

證券代號：4123

晟德大藥廠股份有限公司及其子公司
合併財務報表暨會計師核閱報告
民國一〇九年及一〇八年度第三季

公司地址：台北市南港區園區街3之2號7樓

電話：(02)2655-8680

目 錄

項	目	頁	次
一、封面		1	
二、目錄		2	
三、會計師核閱報告		3~4	
四、合併資產負債表		5~6	
五、合併綜合損益表		7	
六、合併權益變動表		8	
七、合併現金流量表		9~10	
八、財務報表附註			
(一) 公司沿革		11	
(二) 通過財務報告之日期及程序		11	
(三) 新發布及修訂準則及解釋之適用		11~13	
(四) 重大會計政策之彙總說明		13~19	
(五) 重大會計判斷、估計及假設不確定性之主要來源		19~20	
(六) 重要會計項目之說明		20~63	
(七) 關係人交易		63~67	
(八) 質抵押之資產		67	
(九) 重大或有負債及未認列之合約承諾		67~68	
(十) 重大之災害損失		無	
(十一) 重大之期後事項		無	
(十二) 其它		無	
(十三) 附註揭露事項			
1. 重大交易事項相關資訊		68	
2. 轉投資事業相關資訊		69	
3. 大陸投資資訊		69	
4. 主要股東資訊		69	
5. 母子公司間業務關係及重要交易往來情形		69	
(十四) 部門資訊		69~70	



會計師核閱報告

晟德大藥廠股份有限公司公鑒：

前 言

晟德大藥廠股份有限公司及其子公司民國一〇九年及一〇八年九月三十日之合併資產負債表，暨一〇九年及一〇八年七月一日至九月三十日與一〇九年及一〇八年一月一日至九月三十日之合併綜合損益表、一〇九年及一〇八年一月一日至九月三十日之合併權益變動表、合併現金流量表以及合併財務報表附註(包括重大會計政策彙總)，業經本會計師核閱竣事。依證券發行人財務報告編製準則及經金融監督管理委員會認可並發布生效之國際會計準則第三十四號「期中財務報導」編製允當表達之合併財務報表係管理階層之責任，本會計師之責任係依據核閱結果對合併財務報表作成結論。

範 圍

除保留結論之基礎段所述者外，本會計師係依照審計準則公報第六十五號「財務報表之核閱」規劃並執行核閱工作。核閱合併財務報表時所執行之程序包括查詢(主要向負責財務與會計事務之人員查詢)、分析性程序及其他核閱程序。核閱工作之範圍明顯小於查核工作之範圍，因此本會計師可能無法察覺所有可藉由查核工作辨認之重大事項，故無法表示查核意見。

保留結論之基礎

列入上開合併財務報表之非重要子公司之同期間財務報表未經會計師核閱，其民國一〇九年及一〇八年九月三十日之資產總額分別為新台幣 8,953,278 仟元及 7,614,728 仟元，分別占合併資產總額之 36.0%及 34.2%，負債總額分別為新台幣 1,572,753 仟元及 1,236,723 仟元，分別占合併負債總額之 26.2%及 15.8%；民國一〇九年及一〇八年一月一日至九月三十日綜合(損)益總額分別為新台幣 2,546,611 仟元及 255,536 仟元，分別占合併綜合損益總額之 80.4%及 156.9%。

另採權益法評價之部分轉投資公司係依該公司同期間未經會計師核閱之財務報表評價而得，於民國一〇九年及一〇八年九月三十日採用權益法之投資金額分別為 13,545,582 仟元及 11,926,789 仟元，分別占合併資產總額之 54.5%及 53.6%，民國一〇九年及一〇八年七月一日至九月三十日與民國一〇九年及一〇八年一月一日至九月三十日之採用權益法認列之關聯企業利益(損失)之份額分別為 70,553 仟元、221,176 仟元、687,432 仟元及 104,177 仟元。

保留結論

依本會計師核閱結果及其他會計師之核閱報告，除保留結論之基礎段所述非重要子公司及部分採權益法評價之轉投資公司財務報表倘經會計師核閱，對合併財務報表可能有所調整之影響外，並未發現上開合併財務報表在所有重大方面有未依照證券發行人財務報告編製準則及經金融監督管理委員會認可並發佈生效之國際會計準則第三十四號「期中財務報導」編製，致無法允當表達晟德大藥廠股份有限公司及其子公司民國一〇九年及一〇八年九月三十日之合併財務狀況，暨民國一〇九年及一〇八年七月一日至九月三十日與民國一〇九年及一〇八年一月一日至九月三十日之合併財務績效及合併現金流量之情事。

其他事項-提及其他會計師之核閱

列入上開合併財務報表採用權益法之被投資公司中，有關博晟生醫股份有限公司、順天醫藥生技股份有限公司及益安生醫股份有限公司之財務報表未經本會計師核閱，而係由其他會計師核閱，因此，本會計師對上開財務報表所表示之意見中，有關上述被投資公司財務報表所列之金額，係依據其他會計師之核閱報告，民國一〇九年及一〇八年九月三十日對上述被投資公司採用權益法之投資金額分別為新台幣1,020,665千元及951,720千元，占資產總額之4.1%及4.3%。民國一〇九年及一〇八年七月一日至九月三十日與民國一〇九年及一〇八年一月一日至九月三十日採用權益法認列之關聯企業(損)益之份額分別為新台幣(48,136)千元、(46,274)千元、(160,024)千元及(102,320)千元占稅前淨利之2.4%、27.3%、4.2%及34.7%。

富鋒聯合會計師事務所

會計師：戴維良

戴維良



會計師：紀嘉祐

紀嘉祐



行政院金融監督管理委員會核准文號：
(105)金管證審字第1050035316號

行政院金融監督管理委員會核准文號：
(100)金管證審字第1000058861號

中 華 民 國 一 〇 九 年 十 一 月 十 二 日

民國一〇九年及一〇八年九月三十日僅經檢閱，未經一般公認審計準則查核

晟德大藥廠股份有限公司及其子公司

合併資產負債表

民國一〇九年九月三十日及一〇八年十二月三十一日、九月三十日

單位：新台幣仟元

代碼	資 產	附註	109.09.30		108.12.31		108.09.30	
			金 額	%	金 額	%	金 額	%
11XX	流動資產							
1100	現金及約當現金	六.1	\$ 963,826	4	\$ 666,110	3	\$ 1,642,182	7
1110	透過損益按公允價值衡 量之金融資產	六.2、八	686,976	3	85,843	—	90,627	1
1136	按攤銷後成本衡量之 金融資產-流動	六.3	—	—	194,870	1	—	—
1150	應收票據淨額		8,960	—	55,720	—	56,039	—
1170	應收帳款淨額	六.4、七	82,572	—	164,091	1	174,022	1
1175	應收租賃款	六.5	8,915	—	8,787	—	8,745	—
1200	其他應收款	七	22,820	—	14,718	—	46,701	—
130X	存貨	六.6	96,087	1	231,587	1	233,557	1
1476	其他金融資產-流動	八	12,170	—	219,021	1	16,182	—
1470	其他流動資產		14,442	—	62,104	—	62,541	—
1470	流動資產合計		1,896,768	8	1,702,851	7	2,330,596	10
15XX	非流動資產							
1510	透過損益按公允價值衡 量之金融資產	六.2	6,781,123	27	4,706,241	21	4,561,972	21
1550	採用權益法之投資	六.7、八	14,858,059	60	14,145,722	62	13,150,390	59
1600	不動產、廠房及設備	六.8、八	765,158	3	1,520,184	7	1,435,487	7
1755	使用權資產	六.9	2,200	—	42,511	—	45,779	—
1760	投資性不動產淨額	六.10、八	492,762	2	496,557	2	497,822	2
1780	無形資產	六.11	5,493	—	19,562	—	20,646	—
1840	遞延所得稅資產	六.24	—	—	49,278	—	36,675	—
1920	存出保證金		5,013	—	17,931	—	19,693	—
1935	長期應收租賃款	六.5	23,410	—	30,117	—	32,332	—
1915	預付款項-非流動		2,620	—	131,021	1	115,363	1
1975	淨確定福利資產		4,735	—	3,339	—	1,943	—
15XX	非流動資產合計		22,940,573	92	21,162,463	93	19,918,102	90
1XXX	資產總計		\$ 24,837,341	100	\$ 22,865,314	100	\$ 22,248,698	100

(請參閱後附之合併財務報表附註)

董事長：林榮錦



經理人：許瑞寶



會計主管：王素琦



民國一〇九年及一〇八年九月三十日合併財務報表未經一般公認審計準則查核

晨德大藥廠股份有限公司及其子公司

合併資產負債表

民國一〇九年九月三十日及一〇八年十二月三十一日、九月三十日

單位：新台幣仟元

代碼	負債及股東權益	附註	109.09.30		108.12.31		108.09.30	
			金額	%	金額	%	金額	%
21XX	流動負債							
2100	短期借款	六.12、八	\$ 1,473,150	6	\$ 1,796,000	8	\$ 1,820,000	8
2110	透過損益按公允價值衡量之金融負債	六.2	—	—	857,038	4	—	—
2130	合約負債	六.20	103,817	1	113,931	1	128,735	1
2170	應付款項	七	42,802	—	104,546	—	93,708	—
2200	其他應付款	六.13	78,849	—	198,700	1	159,652	1
2220	其他應付款-關係人	七	245,750	1	127,112	—	111,604	—
2230	本期所得稅負債	六.24	226,179	1	251,655	1	279,923	1
2280	租賃負債	六.9	1,263	—	11,459	—	11,596	—
2320	一年或一營業週期內到期長期負債	六.12、六.14	1,000	—	950,178	4	1,262,334	6
2399	其他流動負債	七	8,165	—	10,095	—	39,431	—
21XX	流動負債合計		2,180,975	9	4,420,714	19	3,906,983	17
25XX	非流動負債							
2500	透過損益按公允價值衡量之金融負債	六.2、七	63,065	—	—	—	901,960	4
2530	應付公司債	六.14	1,765,958	7	—	—	—	—
2540	長期借款	六.12、八	—	—	1,597,109	7	1,614,456	8
2570	遞延所得稅負債	六.24	1,505,130	6	1,103,052	5	1,133,608	5
2580	租賃負債-非流動	六.9	951	—	13,308	—	14,284	—
2550	長期負債準備		487,029	2	270,099	1	247,941	1
2640	淨確定福利負債-非流動	四	—	—	—	—	335	—
2670	其他非流動負債		2,276	—	2,702	—	3,534	—
25XX	非流動負債合計		3,824,409	15	2,986,270	13	3,916,118	18
2XXX	負債總計		6,005,384	24	7,406,984	32	7,823,101	35
31XX	歸屬於母公司業主之權益	六.16						
3110	股本		4,592,534	19	4,182,193	18	4,110,377	19
3200	資本公積		4,560,940	18	4,748,917	21	3,517,044	16
3300	保留盈餘							
3310	法定盈餘公積		704,508	3	704,508	3	704,508	3
3320	特別盈餘公積		4,581,523	18	4,581,523	20	4,581,523	21
3350	未分配盈餘		2,391,405	10	(397,582)	(2)	(261,105)	(1)
3400	其他權益							
3410	國外營運機構財務報表換算之兌換差額		(219,473)	(1)	(207,556)	(1)	(138,384)	(1)
3420	透過其他綜合損益按公允價值衡量之金融資產未實現損益		9,439	—	(8,630)	—	(481)	—
3500	庫藏股	六.16	(86,794)	—	(333,805)	(1)	(333,805)	(2)
31XX	歸屬於母公司業主權益合計		16,534,082	67	13,269,568	58	12,179,677	55
36XX	非控制權益	六.16	2,297,875	9	2,188,762	10	2,245,920	10
3XXX	權益總計		18,831,957	76	15,458,330	68	14,425,597	65
1XXX	負債及權益總計		\$ 24,837,341	100	\$ 22,865,314	100	\$ 22,248,698	100

(請參閱後附之合併財務報表附註)

董事長：林榮錦



經理人：許瑞寶



會計主管：王素琦



僅經核閱未依一般公認會計準則查核

晟德大藥廠股份有限公司及其子公司

合併綜合損益表

民國一〇九年及一〇八年七月一日至九月三十日與民國一〇九年及一〇八年一月一日至九月三十日

單位：新台幣仟元
(除每股盈餘以元表示外)

代碼	項 目	附註	109年7月1日至9月30日		108年7月1日至9月30日		109年1月1日至9月30日		108年1月1日至9月30日	
			金額	%	金額	%	金額	%	金額	%
4000	營業收入淨額	六.20、七	\$ 131,541	100	\$ 346,717	100	\$ 545,062	100	\$ 1,059,034	100
5000	營業成本	七	74,162	56	192,459	55	287,834	53	602,802	57
5900	營業毛利		57,379	44	154,258	45	257,228	47	456,232	43
6000	營業費用	六.21、七								
6100	推銷費用		54,451	42	58,428	17	134,111	25	184,550	17
6200	管理費用		272,718	207	61,367	18	367,628	67	160,780	15
6300	研究發展費用		35,288	27	37,754	11	101,079	18	133,057	13
6450	預期信用減損損失(利益)		68	—	617	—	(1,478)	—	617	—
	營業費用合計		362,525	276	158,166	46	601,340	110	479,004	45
6900	營業利益(損失)		(305,146)	(232)	(3,908)	(1)	(344,112)	(63)	(22,772)	(2)
7000	營業外收入及支出									
7050	財務成本	六.22、七	(18,064)	(14)	(26,985)	(8)	(62,479)	(11)	(75,801)	(7)
7100	利息收入		174	—	762	—	2,299	—	3,742	—
7100	股利收入		41,498	31	—	—	41,498	8	—	—
7190	其他收入	六.22、七	9,023	7	17,651	5	34,488	6	43,278	4
7225	處分投資利益		96,277	73	12,743	4	1,293,149	237	23,757	2
7230	外幣兌換利益(損失)		(9,186)	(7)	10,523	3	(10,463)	(2)	(32,230)	(3)
7590	什項支出		(2)	—	(163)	—	(298)	—	(493)	—
7060	採權益法認列之關聯企業及合資 損益之份額	六.7	19,240	15	153,348	44	537,446	99	(35,518)	(3)
7635	透過損益按公允價值衡量之金融 資產及負債(損失)利益		2,158,194	1,641	5,699	2	2,308,536	423	390,568	37
	營業外收入及支出小計		2,297,154	1,746	173,578	50	4,144,176	760	317,303	30
7900	稅前淨利(淨損)		1,992,008	1,514	169,670	49	3,800,064	697	294,531	28
7950	所得稅(費用)利益	六.24	(410,186)	(312)	(88,161)	(25)	(632,649)	(116)	(306,693)	(29)
8200	本期淨利(淨損)		1,581,822	1,202	81,509	24	3,167,415	581	(12,162)	(1)
8300	其他綜合損益(淨額)									
8310	後續不重分類至損益之項目：	六.23								
8320	採用權益法認列之關聯企業及合 資之其他綜合損益之份額		(822)	—	(5,166)	(2)	18,298	3	632	—
8349	與不重分類至損益之項目相關之 所得稅	六.24	136	—	(2)	—	(229)	—	185	—
8310	後續不重分類至損益之項目合計		(686)	—	(5,168)	(2)	18,069	3	817	—
8360	後續可能重分類至損益之項目	六.23								
8361	國外營運機構財務報表換算之兌 換差額		99,512	76	(184,060)	(53)	(63,116)	(11)	(114,952)	(11)
8370	採用權益法認列之關聯企業及合 資之其他綜合損益之份額		(10,224)	(8)	(87,536)	(25)	42,872	8	(66,115)	(6)
8399	與可能重分類至損益之項目相關之 所得稅	六.24	(17,729)	(14)	47,264	13	2,640	—	29,560	3
8360	後續可能重分類至損益之項目合計		71,559	54	(224,332)	(65)	(17,604)	(3)	(151,507)	(14)
8500	本期綜合損益總額		\$ 1,652,695	1,256	\$ (147,991)	(43)	\$ 3,167,880	581	\$ (162,852)	(15)
8600	淨利(損)歸屬於：									
8610	母公司業主		\$ 947,735	720	\$ 29,904	9	\$ 2,412,385	443	\$ (149,019)	(14)
8620	非控制權益		\$ 634,087	482	\$ 51,605	15	\$ 755,030	138	\$ 136,857	13
8700	綜合損益總額歸屬於：									
8710	母公司業主		\$ 1,017,257	773	\$ (165,840)	(48)	\$ 2,418,537	444	\$ (274,479)	(26)
8720	非控制權益		\$ 635,438	483	\$ 17,849	5	\$ 749,343	137	\$ 111,627	11
	每股盈餘									
9750	基本每股盈餘	六.25	\$ 2.09		\$ 0.07		\$ 5.47		\$ (0.35)	
9850	稀釋每股盈餘	六.25	\$ 2.05		\$ 0.07		\$ 5.30		\$ (0.35)	

(請參閱後附之合併財務報表附註)

董事長：林榮錦



經理人：許瑞寶



會計主管：王素琦



單位：新台幣千元

項	目	資本公積										其他權益項目	合計	庫藏股票	非控制權益	歸屬母公司 業主權益合計	權益總計	
		股本	發行溢價	取得或處分子公 司股權價特別抵 減價值差額	採用權益法認列關 聯企業及合資股權 淨值之變動數	庫藏股	其他	其他	特別盈餘公積	法定盈餘公積	未分配盈餘							國外營運機構 財務報表換算 之兌換差額
民國 108 年 01 月 01 日餘額		\$ 3,510,274	\$ 3,057,685	\$ —	\$ 295,128	\$ 25,043	\$ —	\$ 151,772	\$ 85,128	\$ 252,904	\$ 6,010,138	\$ (10,067)	\$ (2,039)	\$ (14,106)	\$ (333,805)	\$ 13,072,141	\$ 2,394,858	\$ 15,466,999
	採列法定盈餘公積	—	—	—	—	—	—	—	600,380	—	(600,380)	—	—	—	—	—	—	—
	採列特別盈餘公積	—	—	—	—	—	—	—	4,328,619	—	(4,328,619)	—	—	—	—	—	—	—
	股東現金股利	—	—	—	—	—	—	—	—	(525,421)	(525,421)	—	—	—	—	(525,421)	—	(525,421)
	股東股票股利	525,422	—	—	—	—	—	—	—	(525,422)	(525,422)	—	—	—	—	—	—	—
	公司債轉換發行新股	66,681	265,500	—	—	—	—	(30,915)	—	—	—	—	—	—	298,269	—	298,269	
	其他資本公積變動	—	—	—	—	—	—	—	—	—	—	—	—	—	—	—	—	—
	資本公積配發股票股利	—	—	—	—	—	—	—	—	—	—	—	—	—	—	—	—	—
	資本公積配發現金股利	—	—	—	—	—	—	—	—	—	—	—	—	—	—	—	—	—
	採用權益法認列之關聯企業 及合資股權淨值之變動數	—	—	—	(254,152)	—	—	—	—	(3,923)	(3,923)	—	—	—	(258,075)	—	(258,075)	
	子公司員工認股權酬勞成本	—	—	—	—	—	—	—	—	—	—	—	—	—	—	—	—	—
	取得子公司	—	—	—	—	—	—	—	—	—	—	—	—	—	—	—	—	—
	處分子公司	—	—	—	—	—	—	—	—	—	—	—	—	—	—	—	—	—
	對子公司所有權益之變動	—	—	—	—	—	—	—	—	—	—	—	—	—	—	—	—	—
	108年第三季本利淨利(損)	—	—	—	—	—	—	—	—	(132,758)	(132,758)	—	—	—	(132,758)	—	(1,709,151)	
	108年第三季其他綜合損益	—	—	—	—	—	—	—	—	(149,019)	(149,019)	—	—	—	(149,019)	—	(12,182)	
	非控制權益增加	—	—	—	—	—	—	—	—	(701)	(701)	(126,317)	1,558	(194,759)	(125,460)	—	(150,690)	
	子公司股東現金股利	—	—	—	—	—	—	—	—	—	—	—	—	—	1,350,366	—	1,350,366	
	民國 108 年 09 月 30 日餘額	\$ 4,110,377	\$ 3,323,188	\$ —	\$ 40,976	\$ 25,043	\$ —	\$ 127,857	\$ 704,508	\$ 4,581,523	\$ (261,105)	\$ (136,384)	\$ (481)	\$ (138,865)	\$ (333,805)	\$ 12,179,577	\$ 2,245,920	\$ 14,425,597
	民國 109 年 01 月 01 日餘額	\$ 4,182,193	\$ 3,550,504	\$ 1,931	\$ 1,044,046	\$ 25,043	\$ —	\$ 94,399	\$ 704,508	\$ 4,581,523	\$ (397,582)	\$ (207,556)	\$ (8,630)	\$ (216,186)	\$ (333,805)	\$ 13,265,588	\$ 2,188,782	\$ 15,454,330
	資本公積配發現金股利	—	(823,667)	—	—	—	—	—	—	—	—	—	—	—	—	(823,667)	—	(823,667)
	資本公積配發股票股利	207,889	(207,889)	—	—	—	—	—	—	—	—	—	—	—	—	—	—	—
	資本公積攤銷折價	—	(397,582)	—	—	—	—	—	—	—	397,582	—	—	—	—	—	—	—
	購入庫藏股	—	—	—	—	—	—	—	—	—	—	—	—	—	(20,413)	(20,413)	—	(20,413)
	公司債轉換發行新股	202,452	748,466	—	—	—	—	(94,338)	—	—	—	—	—	—	855,590	—	855,590	
	其他資本公積變動	—	—	—	—	—	—	—	—	—	—	—	—	—	—	—	—	—
	本公司發行了轉讓公司債權益或 新債	—	—	—	—	—	—	191,470	—	—	—	—	—	—	191,470	—	191,470	
	失收認股權	—	—	—	—	—	55	(55)	—	—	—	—	—	—	—	—	—	—
	庫藏股票轉讓員工	—	—	—	—	43,089	—	—	—	—	—	—	—	—	287,424	—	310,493	
	採用權益法認列之關聯企業及合資 股權淨值之變動數	—	—	—	3,440	—	—	—	—	—	(20,980)	—	—	—	(17,540)	—	(85,116)	
	對子公司所有權益之變動	—	—	148,054	—	—	—	—	—	—	—	—	—	—	148,054	—	626,965	
	處分子公司	—	—	—	—	—	—	—	—	—	—	—	—	—	—	—	—	—
	109年第三季本利淨利(損)	—	—	—	—	—	—	—	—	—	—	—	—	—	—	—	—	(1,070,585)
	109年第三季其他綜合損益	—	—	—	—	—	—	—	—	—	—	—	—	—	—	—	—	3,167,415
	民國 109 年 09 月 30 日餘額	\$ 4,592,554	\$ 3,102,832	\$ 150,985	\$ 1,047,486	\$ 68,112	\$ 55	\$ 191,470	\$ 704,508	\$ 4,581,523	\$ 2,391,405	\$ (219,473)	\$ 9,439	\$ (210,004)	\$ (86,794)	\$ 16,534,082	\$ 2,297,875	\$ 18,831,957



董事長：林榮輝
會計主管：王水坤

僅經核閱未依一般公認會計準則查核
 晟德大藥廠股份有限公司及其子公司
 合 併 現 金 流 量 表
 民國一〇九年及一〇八年一月一日至九月三十日

單位：新台幣仟元
 108年第三季

	109年第三季	108年第三季
營業活動之現金流量：		
本期稅前淨利	\$ 3,800,064	\$ 294,531
調整項目：		
不影響現金流量之收益費損項目		
折 舊 費 用	45,433	85,463
攤 銷 費 用	2,740	3,359
未實現兌換損失	(1,593)	—
透過損益按公允價值衡量金融資產(負債)之淨利益	(2,308,536)	(390,568)
預期信用損失(利益)數	(1,478)	617
股份基礎給付酬勞成本	43,069	—
利 息 費 用	62,479	75,801
利 息 收 入	(2,299)	(3,742)
股 利 收 入	(41,498)	—
採用權益法認列之關聯企業及合資損(益)之份額	(537,446)	35,518
處分及報廢不動產、廠房及設備損失(利益)	190	111
處分投資利益	(1,293,149)	(23,757)
與營業活動相關之資產/負債變動數		
應收票據(增加)減少	37,363	(14,319)
應收帳款(增加)減少	28,678	(34,158)
其他應收款(增加)減少	3,347	24,651
存貨(增加)減少	(17,298)	(3,583)
其他流動資產(增加)減少	(2,898)	(8,533)
其他非流動資產(增加)減少	(1,396)	(1,943)
應付款項增加(減少)	(48,198)	(5,052)
其他應付款增加(減少)	(34,793)	(36,551)
其他應付款-關係人增加(減少)	41,330	(159)
合約負債增加(減少)	20,112	1,560
其他流動負債-其他增加(減少)	(31)	2,307
淨確定福利負債-非流動增加(減少)	—	(4,238)
長期負債準備增加(減少)	216,930	—
營運產生之現金流(出)入	11,122	(2,685)
收取之利息	2,051	3,266
支付之利息	(44,733)	(43,074)
支付之所得稅	(248,944)	(229,703)
營業活動之淨現金流(出)入	(280,504)	(272,196)

接 次 頁

	109年第三季	108年第三季
投資活動之現金流量：		
取得透過損益按公允價值衡量之金融資產	(318,038)	(150,637)
處分透過損益按公允價值衡量之金融資產	172,829	18,536
取得採權益法之投資	(255,653)	(1,201,910)
處分採權益法之投資	1,321,030	8,016
取得不動產、廠房及設備	(52,414)	(476,507)
處分不動產、廠房及設備	290	605
取得投資性不動產	—	(200,883)
預付設備款(增加)減少	(12,840)	(16,574)
存出保證金(增加)減少	2,306	(846)
應收租賃款(增加)減少	7,070	7,072
其他金融資產-流動(增加)減少	203,474	(26)
取得無形資產	(1,102)	(1,943)
收取之股利	318,435	223,776
處分子公司之淨現金流入(出)	(475,371)	(392)
投資活動之淨現金流(出)入	910,016	(1,791,713)
籌資活動之現金流量：		
短期借款增加(減少)	(136,850)	1,270,000
舉借及償還長期借款	(1,685,399)	836,500
存入保證金增加(減少)	1,329	3,176
非控制權益變動	(196,673)	(388,785)
子公司發行可轉換公司債	—	942,900
發行可轉換公司債	2,000,000	—
支付債券發行成本	(5,154)	—
可轉換公司債到期償還	(500)	—
支付現金股利	(623,667)	(525,421)
租賃負債本金償還	(2,844)	(8,601)
其他應付款-關係人增加	75,000	110,515
庫藏股轉讓員工	267,424	—
購入庫藏股	(20,413)	—
籌資活動之淨現金流(出)入	(327,747)	2,240,284
匯率變動對現金及約當現金之影響	(4,049)	(10,829)
本期現金及約當現金淨增減數	297,716	165,546
期初現金及約當現金餘額	666,110	1,476,636
期末現金及約當現金餘額	\$ 963,826	\$ 1,642,182

(請參閱後附合併財務報表附註)

董事長：林榮錦



經理人：許瑞寶



會計主管：王素琦





晟德大藥廠股份有限公司及其子公司
合併財務報表附註
民國一〇九年及一〇八年九月三十日

(金額除另予註明者外，均以新台幣仟元為單位)

一、公司沿革

晟德大藥廠股份有限公司於民國 48 年 11 月 4 日依公司法設立，截至民國 109 年 09 月 30 日止，額定資本為 6,000,000 仟元，實收資本額為 4,592,534 仟元，主要業務為各種西藥品之製造與買賣。公司及工廠分別設立於台北市及新竹縣。

本公司股票自民國 92 年 10 月起在財團法人中華民國證券櫃檯買賣中心上櫃買賣。

二、通過財務報告之日期及程序

本公司合併財務報表已於民國 109 年 11 月 12 日提報董事會後發布。

三、新發布及修訂準則及解釋之適用

(一)本公司已採用經金融監督管理委員會(以下稱「金管會」)認可並發布生效之國際財務報導準則(IFRS)、國際會計準則(IAS)、解釋(IFRIC)及解釋公告(SIC)(以下稱「IFRSs」)。

(二)民國 109 年生效之相關新發布、修正之準則及解釋彙列如下：

<u>新發布／修正／修訂準則及解釋</u>	<u>IASB 發布之生效日</u>
國際財務報導準則第 3 號之修正「業務之定義」	民國 109 年 1 月 1 日
國際會計準則第 1 號及國際會計準則第 8 號之修正「重大性之定義」	民國 109 年 1 月 1 日
國際財務報導準則第 9 號、國際會計準則第 39 號及國際財務報導準則第 7 號之修正「利率指標變革」	民國 109 年 1 月 1 日

合併公司評估適用上述新認可之國際財務報導準則，將不致對合併財敗報告造成重大變動。

(三)IASB 已發布但尚未經金管會認可(實際適用日期以金管會規定為準)之 IFRSs

<u>新發布 / 修正 / 修訂準則及解釋</u>	<u>IASB 發布之生效日 (註 1)</u>
2018 年至 2020 年對週期之年度改善	民國 111 年 1 月 1 日 (註 2)
國際財務報導準則第 3 號之修正「更新對觀念架構之索引」	民國 111 年 1 月 1 日 (註 3)
國際財務報導準則第 4 號之修正「適用 IFRS 9 之暫時豁免之展延」	發布日起生效
國際財務報導準則第 10 號及國際會計準則第 28 號之修正「投資者與其關聯企業或合資間之資產出售或投入」	待 IASB 決定
國際財務報導準則第 17 號「保險合約」及修正	民國 112 年 1 月 1 日
國際會計準則第 1 號之修正「將負債分類為流動或非流動」	民國 111 年 1 月 1 日
國際會計準則第 16 號之修正「不動產、廠房及設備：達到預定使用狀態前之價款」	民國 111 年 1 月 1 日 (註 4)
國際會計準則第 37 號之修正「虧損性合約 - 履行合約之成本」	民國 111 年 1 月 1 日 (註 5)

註 1：除另註明外，上述新發布／修正／修訂準則或解釋係於各該日期以後開始之年度報導期間生效。

註 2：IFRS 9 之修正適用於民國 111 年 1 月 1 日以後開始之年度報導期間所發生之金融負債之交換或條款修改；IAS 41「農業」之修正適用於民國 111 年 1 月 1 日以後開始之年度報導期間之公允價值衡量；IFRS 1「首次採用 IFRSs」之修正係追溯適用於民國 111 年 1 月 1 日以後開始之年度報導期間。

註 3：收購日在年度報導期間開始於民國 111 年 1 月 1 日以後之企業合併適用此項修正。

註 4：於民國 110 年 1 月 1 日以後始達管理階層運作方式之必要地點及狀態之廠房、不動產及設備適用此項修正。

註 5：於民國 111 年 1 月 1 日尚未履行所有義務之合約適用此項修正。

1. IAS 1 之修正「將負債分類為流動或非流動」

該修正係釐清判斷負債是否分類為非流動時，應評估本公司於報導期間結束日是否具有遞延清償期限至報導期間後至少 12 個月之權利。若本公司於報導期間結束日具有該權利，無論本公司是否預期將行使該權利，負債係分類為非流動。該修正並釐清，若本公司須遵循特定條件始具有遞延清償負債之權

利，本公司必須於報導期間結束日已遵循特定條件，即使貸款人係於較晚日期測試本公司是否遵循該等條件亦然。

該修正規定，為負債分類之目的，前述清償係指移轉現金、其他經濟資源或本公司之權益工具予交易對方致負債之消滅。惟若負債之條款，可能依交易對方之選擇，以移轉本公司之權益工具而導致其清償，且若該選擇權依 IAS 32「金融工具：表達」之規定係單獨認列於權益，則前述條款並不影響負債之分類。

2. IAS 16 之修正「不動產、廠房及設備：達到預定使用狀態前之價款」

該修正規定，為使不動產、廠房及設備達到能符合管理階層預期運作方式之必要地點及狀態而產出之項目之銷售價款，不宜作為該資產之成本減項。前述產出項目應按 IAS 2「存貨」衡量，並按所適用之準則將銷售價款及成本認列於損益。

該修正適用於民國 110 年 1 月 1 日以後始達管理階層預期運作方式之必要地點及狀態之廠房、不動產及設備，本公司於首次適用該修正時，比較期間資訊應予重編。

3. IAS 37 之修正「虧損性合約－履行合約之成本」

該修正明訂，於評估合約是否係虧損性時，「履行合約之成本」應包括履行合約之增額成本（例如，直接人工及原料）及與履行合約直接相關之其他成本之分攤（例如，履行合約所使用之不動產、廠房及設備項目之折舊費用分攤）。

除上述影響外，截至本財務報告通過發布日止，本公司仍持續評估其他準則、解釋之修正對財務狀況與財務績效之影響，相關影響待評估完成時予以揭露。

四、重要會計政策之彙總說明

除下列說明外，本合併財務報告所採用之重大會計政策與民國一〇八年度合併財務報告相同，相關資訊請參閱民國一〇八年度合併財務報告附註四。

1. 遵循聲明

本合併財務報告係依照證券發行人財務報告編製準則（以下簡稱「編製準則」）及金管會認可並發布生效之國際會計準則第三十四號「期中財務報導」編製。本合併財務報告未包括依照金管會認可並發布生效之國際財務報導準則、國際會計準則、解釋及解釋公告所編製之整份年度合併財務報告應揭露之全部必要資訊。

2. 編製基礎

除以公允價值衡量之金融工具外，本合併財務報表係依歷史成本基礎編製，歷史成本通常係依取得資產所支付對價之公允價值。

3. 合併財務報表編製基礎

本合併財務報表包含本公司及由本公司所控制之企業(子公司)之財務報表。控制係指本公司可主導某一個體之財務及營運政策之權力，以從其相關營運活動中獲取利益。

合併綜合損益表已適當納入被收購或被處分子公司於當年度自收購生效日起或至處分生效日止之營運損益。子公司的綜合損益總額係歸屬至本公司業主及非控制權益，即使非控制權益因而成為虧損餘額。

子公司的財務報表業已適當調整，俾使其會計期間及政策與本公司一致。

本公司合併個體間之重大交易、餘額、收益及費損業已於合併時全數消除。

當對子公司所有權之變動未導致本公司喪失對子公司之控制時，此變動係以權益交易處理。為反映本公司及非控制權益對子公司相對權益之變動，已予調整其帳面金額。非控制權益之調整數與所支付或收取對價公允價值間之差額，係直接認列於權益，並歸屬本公司業主。

當合併公司喪失對子公司之控制時，處分損益係為下列兩者之差額；(1)所收取對價之公允價值與對前子公司之剩餘投資按喪失控制日之公允價值合計數，以及(2)前子公司之資產(含商譽)與負債及非控制權益按喪失控制日帳面金額合計數。合併公司對於其他綜合損益中認列與該子公司有關之所有金額，其會計處理係與合併公司直接處理相關資產或負債必須遵循之基礎相同。

對前子公司剩餘投資係按喪失控制日之公允價值作為原始認列投資關聯企業之金額。

A. 列入合併財務報表編製之子公司如下：

投資公司名稱	子公司名稱	與本公司關係	業務性質	持股比例/出資額比例		
				109.09.30	108.12.31	108.09.30
本公司	O'LONG ENTERPRISES LTD (B. V. I) (以下簡稱 O'Long)	本公司之子公司	投資	100.00%	100.00%	100.00%
本公司	Centerlab Investment Holding Limited	本公司之子公司	投資	100.00%	100.00%	100.00%

投資公司名稱	子公司名稱	與本公司關係	業務性質	持股比例/出資額比例		
				109.09.30	108.12.31	108.09.30
Centerlab Investment Holding Limited	Genlac Biotech International Corporation	本公司之子公司	投資	—	49.53%	49.50%
Genlac Biotech International Corporation	Genlac Biotech Co., Ltd.	本公司之子公司	投資	—	100.00%	100.00%
Genlac Biotech Co., Ltd.	錦新國際(股)公司	本公司之子公司	投資	—	100.00%	100.00%
錦新國際(股)公司	豐華生物科技(股)公司	本公司之子公司	投資	—	93.74%	93.74%
豐華生物科技(股)公司	得益生物科技(股)公司	本公司之孫公司	一般食品製造業等	—	100.00%	100.00%
豐華生物科技(股)公司	GLAC&GEORGE BIOTECH CO., LIMITED	本公司之孫公司	投資	—	60.00%	60.00%
GLAC&GEORGE BIOTECH CO., LIMITED	安徽錦喬生物科技股份有限公司	本公司之曾孫公司	益生菌等微生物及相關產品研發、生產及銷售	—	100.00%	100.00%
GLAC&GEORGE BIOTECH CO., LIMITED	錦麒生物科技(安徽)有限公司	本公司之曾孫公司	益生菌相關產品研發、生產及銷售	—	100.00%	100.00%
豐華生物科技(股)公司	JLC Biotech Holding Limited(HK)	本公司之孫公司	投資	—	100.00%	100.00%
JLC Biotech Holding Limited(HK)	錦喬生物科技股份有限公司(淮安)	本公司之曾孫公司	生物保健品研發及相關技術諮詢	—	100.00%	100.00%
JLC Biotech Holding Limited(HK)	錦華生物科技(安徽)有限公司	本公司之曾孫公司	生物保健品研發及相關技術諮詢	—	100.00%	100.00%
本公司	Center Laboratories Limited	本公司之子公司	投資	100.00%	100.00%	100.00%
本公司	玉晟生技投資(股)公司	本公司之子公司	投資	58.60%	58.60%	58.60%
玉晟生技投資(股)公司	BioEngine Capital Holding Limited(HK)	本公司之孫公司	投資	100.00%	100.00%	100.00%
玉晟生技投資(股)公司	BioEngine Investment Holding Limited	本公司之孫公司	投資	100.00%	100.00%	100.00%
玉晟生技投資(股)公司	BioEngine Investment Holding I Limited	本公司之孫公司	投資	100.00%	100.00%	100.00%

B. 合併個體重要增減變動情形說明如下：

(1) 本公司透過子公司 Centerlab Investment Holding Limited 於民國 108 年 1 月轉投資設立 Genlac Biotech International Corporation，持有 49.53% 股權，(109 年 3 月可轉換公司債轉換普通股後持股比例為 36.61%) 取得過半數董事席次，具控制力。並透過 Genlac Biotech 100% 持有之錦新國際(股)於 108 年 9 月完成公開收購豐華生物科技(股)公司 93.74% 之股權，民國 109 年 1 月完成股份轉換後對豐華持股為 100%。Genlac Biotech International Corporation 於民國 109 年 4 月完成新任董監事改選，未取得過半數董事席次，喪失控制力。喪失控制力起不納入合併報告編制主體。

C. 對本集團具重大性之非控制權益之子公司：

本集團民國 109 年 9 月 30 日、108 年 12 月 31 日及 108 年 9 月 30 日非控制權益總額分別為 2,297,875 仟元、2,188,762 仟元及 2,245,920 仟元，下列為對本集團具重大性之非控制權益及所屬子公司之資訊：

子公司名稱	主要營業場所	非控制權益					
		109 年 09 月 30 日		108 年 12 月 31 日		108 年 09 月 30 日	
		金額	持股百分比	金額	持股百分比	金額	持股百分比
玉晟生技投資(股)公司	台灣	\$ 2,300,883	41.4%	\$ 1,600,817	41.4%	\$ 1,664,412	41.4%
Genlac Biotech International Corporation	開曼群島	—	—	377,991	50.47%	368,408	50.47%
合計		\$ 2,300,883		\$ 1,978,808		\$ 2,032,820	

以下各子公司彙總性財務資訊係以公司間交易銷除前之金額編製：

資產負債表

玉晟生技投資(股)公司

	109.09.30	108.12.31	108.09.30
流動資產	\$ 417,389	\$ 21,432	\$ 29,061
非流動資產	6,712,553	5,085,467	5,212,105
流動負債	345,035	526,460	511,515
非流動負債	1,227,688	714,058	709,672
權益	\$ 5,557,219	\$ 3,866,381	\$ 4,019,979

Genlac Biotech International Corporation

項 目	108.12.31	108.09.30
流動資產	\$ 270,155	\$ 280,798
非流動資產	3,271,650	1,351,619
流動負債	857,088	—
非流動負債	—	902,472
權 益	\$ 2,684,717	\$ 729,945

綜合損益表

	玉晟生技投資(股)公司	
	109年1月1日至 9月30日	108年1月1日至 9月30日
營業收入	\$ —	\$ —
稅前淨利	\$ 2,166,843	\$ 385,696
所得稅費用	(362,623)	(62,372)
繼續營業單位本期淨利	1,804,220	323,324
其他綜合損益(稅後淨額)	1,525	(17,585)
綜合損益總額	\$ 1,805,745	\$ 305,739
綜合損益總額歸屬於非控制權益	\$ 747,642	\$ 126,587
支付予非控制權益股利	\$ —	\$ —

Genlac Biotech International Corporation

	108年1月1日至9月30日	
營業收入	\$	—
稅前淨利	\$	(5,367)
所得稅費用		—
繼續營業單位本期淨利		(5,367)
其他綜合損益(稅後淨額)		—
綜合損益總額	\$	(5,367)
綜合損益總額歸屬於非控制權益	\$	(2,709)
支付予非控制權益股利	\$	—

現金流量表

項 目	109年1月1日至 9月30日	108年1月1日至9月30日	
	玉晟生技投資 (股)公司	玉晟生技投資 (股)公司	Genlac Biotech International Corporation
營業活動之淨現金流入	\$ (8,206)	\$ (117,276)	\$ 1,576
投資活動之淨現金流入	294,073	8,197	(3,350,700)
籌資活動之淨現金流入	(298,000)	120,000	3,618,959
本期現金及約當現金增加 (減少)數	\$ (12,133)	\$ 10,921	269,835
期初現金及約當現金餘額	17,339	14,044	—
期末現金及約當現金餘額	\$ 5,206	\$ 24,965	\$ 269,835

4. 所得稅

合併公司係依國際會計準則公報第三十四號「期中財務報導」第B12段規定衡量及揭露期中期間之所得稅費用。

所得稅費用係以期中報導期間之稅前淨利乘以管理階層預期年度總盈餘所適用稅率之最佳估計衡量，並全數認列為當期所得稅費用。

所得稅費用直接認列於權益項目或其他綜合損益項目者，係就相關資產及負債於財務報導目的之帳面金額與其課稅基礎之暫時性差異，以預期實現或清償時之適用稅率予以衡量。

5. 確定福利退職後福利

期中期間之退休金成本係採用前一年度結束日依精算決定之退休金成本率，以年初至當期末為基礎計算，並針對本期之重大市場波動，及重大計畫修正、清償或其他重大一次性事項加以調整。

五、重大會計判斷、估計及假設不確定性之主要來源：

管理階層依編製準則及金管會認可之國際會計準則第三十四號「期中財務報導」編製本合併財務報告時，必須作出判斷、估計及假設，其將對會計政策之採用及資產、負債、收益及費用之報導金額有所影響。實際結果可能與估計存有差異。

估計與基本假設係持續予以檢視。若估計之修正僅影響當期，則於會計估計修正當期認列。若會計估計之修正同時影響當期及未來期間，則於估計修正當期及未來期間認列。

編製合併財務報告時，管理階層於採用合併公司會計政策時所作之重大判斷以及估計不確定性之主要來源請參閱民國一〇八年度合併財務報告附註五。

六、重要會計科目之說明

1. 現金及約當現金

項 目	109.09.30	108.12.31	108.09.30
庫存現金及零用金	\$ 205	\$ 986	\$ 2,863
活期及支票存款	963,621	558,999	1,577,615
約當現金：			
定期存款	—	106,125	61,704
合 計	\$ 963,826	\$ 666,110	\$ 1,642,182

(1) 約當現金包括自取得日起 3 個月內、高度流動性、可隨時轉換成定額現金且價格變動風險甚小之定期存款，係用於滿足短期現金承諾。

(2) 上述現金及約當現金皆未提供質押擔保。

2. 透過損益按公允價值衡量之金融工具

項 目	109.09.30	108.12.31	108.09.30
金融資產-流動			
持有供交易之金融資產			
國內上市(櫃)股票	\$ 32,311	\$ 85,843	\$ 90,627
指定透過損益按公允價值衡量			
國內未上市(櫃)普通股	66,287	—	—
國外未上市普通股	178,965	—	—
國外上市股票	271,409	—	—
國外認股權憑證	138,004	—	—
	\$ 686,976	\$ 85,843	\$ 90,627

金融資產-非流動

指定透過損益按公允價值衡量

國內未上市(櫃)普通股及興櫃股票	\$ 1,896,498	\$ 1,627,885	\$ 1,818,545
國外上市股票	—	20,323	30,215
國外未上市普通股	130,802	416,461	413,630

國外未上市特別股	3,860,386	1,967,600	1,874,879
國外認股權憑證	—	64,132	88,386
國外基金	893,437	609,840	336,317
合計	\$ 6,781,123	\$ 4,706,241	\$ 4,561,972

金融負債-流動

指定透過損益按公允價值衡量

轉換公司債混合商品	\$ —	\$ 857,038	\$ —
-----------	------	------------	------

金融負債-非流動

指定透過損益按公允價值衡量

衍生性金融工具-賣回選擇權	\$ 63,065	\$ —	\$ —
轉換公司債混合商品	\$ —	\$ —	\$ 901,960

- (1) 本公司發行可轉換公司債包括主契約債務工具及賣回選擇權衍生工具。賣回選擇權衍生工具係透過損益按公允價值衡量。
- (2) 子公司 Genlac Biotech International Corporation 於民國 108 年 7 月發行美元計價票面利率 5% 之可轉換公司債，流通在外本金金額共計 30,000 仟美元。並將此轉換公司債混合商品指定為透過損益按公允價值衡量，民國 109 年及 108 年 1 月 1 日至 9 月 30 日之變動如下：

	轉換公司債混合商品	
	美 元(仟元)	新台幣
109 年 1 月 1 日餘額	\$ 28,587	\$ 857,038
本期執行轉換權	(27,528)	(823,637)
公允價值變動損(益)	(1,059)	(33,401)
109 年 9 月 30 日餘額	\$ —	\$ —

轉換公司債混合商品

	美 元(仟元)	新台幣
108年1月1日餘額	\$ —	\$ —
本期執行轉換權	30,000	942,000
公允價值變動損(益)	(942)	(40,940)
108年9月30日餘額	\$ 29,058	\$ 901,960

- (3) 民國109年及108年7月1日至9月30日暨民國109年及108年1月1日至9月30日產生之金融資產評價(損)益分別為2,158,194仟元、5,699仟元、2,308,536仟元及390,568仟元。

3. 按攤銷後成本衡量之金融資產

項 目	109.09.30	108.12.31	108.09.30
流動項目：			
原始到期日超過三個月之定期存款	\$ —	\$ 194,870	\$ —

定期存款於資產負債表日之市場利率區間如下：

項 目	109.09.30	108.12.31	108.09.30
定期存款	—	1.97%	—

4. 應收帳款淨額

項 目	109.09.30	108.12.31	108.09.30
按攤銷後成本衡量			
應收帳款-一般客戶	\$ 83,386	\$ 166,547	\$ 176,699
減：備抵損失	(814)	(2,456)	(2,677)
淨 額	\$ 82,572	\$ 164,091	\$ 174,022

上述應收帳款皆未提供質押擔保。

合併公司針對所有應收帳款採用簡化作法估計預期信用損失，亦即使用存續期間預期信用損失衡量，為此衡量目的，以應收帳款立帳天數訂定預期信用損失率，並已納入前瞻性之資訊。本公司民國109年9月30日、108年12月31日及108年9月30日之應收帳款之預期信用損失分析如下：

109年9月30日

帳 齡	應收帳款 帳面價值	備抵存續期間 預期信用損失
90天內	\$ 69,866	\$ 215
90天至180天	12,438	171
180天至365天	1,067	413
365天以上	15	15
合 計	\$ 83,386	\$ 814

108年12月31日

帳齡	應收帳款 帳面價值	備抵存續期間 預期信用損失
90天內	\$ 144,766	\$ 634
90天至180天	18,652	510
180天至365天	1,151	995
365天以上	1,978	319
匯率影響數	—	(2)
合 計	\$ 166,547	\$ 2,456

108年9月30日

帳齡	應收帳款 帳面價值	備抵存續期間 預期信用損失
90天內	\$ 150,659	\$ 617
90天至180天	23,649	683
180天至365天	1,846	834
365天以上	545	545
匯率影響數	—	(2)
合 計	\$ 176,699	\$ 2,677

針對應收帳款所提列之備抵呆帳變動資訊如下：

項 目	109.09.30	108.09.30
期初餘額	\$ 2,456	\$ 2,112
增添認列應收帳款之減損損失	—	617

壞帳迴轉利益	(1,274)	—
因無法收回沖銷	(18)	(51)
合併個體減少	(350)	—
匯率影響數	—	(1)
期末餘額	\$ 814	\$ 2,677

5. 應收租賃款

租賃投資總額	109.09.30	108.12.31	108.09.30
不超過1年	\$ 9,429	\$ 9,429	\$ 9,429
1-5年	23,964	31,035	33,393
超過5年	—	—	—
小計	33,393	40,464	42,822
減：未賺得融資收益	(1,068)	(1,560)	(1,745)
減：備抵呆帳	—	—	—
應收最低租賃給付現值	\$ 32,325	\$ 38,904	\$ 41,077

應收租賃款	109.09.30	108.12.31	108.09.30
不超過1年	\$ 8,915	\$ 8,787	\$ 8,745
1-5年	23,410	30,117	32,332
超過5年	—	—	—
小計	32,325	38,904	41,077
減：備抵呆帳	—	—	—
應收最低租賃給付現值	\$ 32,325	\$ 38,904	\$ 41,077
加：未保證殘值	—	—	—
應收租賃款	\$ 32,325	\$ 38,904	\$ 41,077

本公司於 103 年簽定以新台幣計價之達文西機器手臂租賃協議，租賃期間為 10 年，租賃隱含利率為 1.9%。

6. 存 貨

項目	109.09.30	108.12.31	108.09.30
商品存貨	\$ 211	\$ 1,201	\$ 1,034
製成品	31,422	81,678	80,125
在製品及半成品	8,834	27,831	27,420
原 料	51,627	131,124	123,227
物 料	7,011	20,503	21,873
在途存貨	1,711	9,283	9,339
合 計	\$ 100,816	\$ 271,620	\$ 263,018
減：備抵存貨跌價損失	(4,729)	(40,033)	(29,461)
淨 額	\$ 96,087	\$ 231,587	\$ 233,557

109年及108年1月1日至09月30日之銷貨成本包括存貨跌價損失
3,170仟元及8,372仟元。

7. 採用權益法之投資

項目	109.09.30	108.12.31	108.09.30
投資關聯企業	\$ 14,858,059	\$ 14,145,722	\$ 13,150,390

(1) 投資關聯企業明細如下：

具重大性之關聯企業

項目	109.09.30	108.12.31	108.09.30
益安生醫股份有限公司	\$	\$ 601,669	\$ 617,821
東曜藥業(股)公司	2,941,560	3,233,241	1,451,373
澳優乳業(股)公司	7,734,377	8,142,071	7,958,899
玉晟管理顧問(股)公司	1,002,610		
	11,678,547	11,976,981	10,028,093
其他長期淨投資部份-東 曜藥業(股)特別股	—	—	859,809
個別不重大之關聯企業	3,179,512	2,168,741	2,262,488
合 計	\$ 14,858,059	\$ 14,145,722	\$ 13,150,390

(2) 本集團重大關聯企業之基本資訊如下：

項目	持股比例		
	109.09.30	108.12.31	108.09.30
益安生醫股份有限公司		29.74%	29.74%
東曜藥業(股)公司	31.50%	31.50%	43.71%
澳優乳業(股)公司	20.05%	23.36%	23.38%
玉晟管理顧問(股)公司	32.57%		

上述關聯企業之業務性質、主要營業場所及公司註冊之國家資訊，請參閱附表四「被投資公司資訊、所在地等相關資訊」及附表五「大陸投資資訊」。

(3) 合併公司對蘇州晟濟藥業有限公司持有 39.93%權益之投資，原採權益法評價，於 109 年 9 月因該公司與康聚及寶濟合併重組後，本公司持有權益減少為 14.8%而喪失重大影響。合併公司持有 14.8%之權益於處分日之公允價值為 130,802 仟元，變更為透過損益按公允價值衡量之金融資產-非流動。此交易所產生認列於損益之金額計算如下：

剩餘投資之公允價值	\$	130,802
減：喪失重大影響當日之投資帳面金額		101,070
減：採權益法之關聯企業其他綜合損益		11,643
認列之利益	\$	18,089

(4) 關聯企業具公開市場報價之第一等級公允價值資訊如下：

	109.09.30	108.12.31	108.09.30
澳優乳業(股)公司	\$ 15,854,952	\$ 16,234,907	\$ 15,236,485
益安生醫(股)公司		1,249,750	1,293,254
東曜藥業(股)公司	3,019,854	3,040,985	—
個別不重大之關聯企業	3,103,789	1,505,908	1,259,661
合計	\$ 21,978,595	\$ 22,031,550	\$ 17,789,400

(5) 本公司設定質押作為借款擔保之投資關聯企業金額，請參閱附註八。

(6) 以下重大關聯企業之彙總性財務資訊係依各關聯企業 IFRSs 合併財務報告為基礎編製，並已反應權益法時所作之調整。

資產負債表

109. 09. 30

	玉晟管理顧問(股) 公司	東曜藥業(股)公司	澳優乳業(股)公司
流動資產	\$ 509,859	\$ 1,373,918	\$ 21,880,649
非流動資產	2,906,470	2,503,276	20,784,412
流動負債	231,798	240,422	13,390,158
非流動負債	233,747	26,937	3,673,748
權益	2,950,784	3,609,835	21,601,155
非控制權益	—	—	44,043
	\$ 2,950,784	\$ 3,609,835	\$ 25,645,198
本公司享有之權益	\$ 960,586	\$ 1,137,098	\$ 5,139,817
商譽	65,529	1,815,727	2,594,560
關係企業側流交易	(23,505)	(11,265)	—
投資關聯企業帳面價值	\$ 1,002,610	\$ 2,941,560	\$ 7,734,377

108. 12. 31

	益安生醫(股)公司	東曜藥業(股)公司	澳優乳業(股)公司
流動資產	\$ 1,947,346	\$ 2,644,833	\$ 21,413,974
非流動資產	588,552	2,573,811	19,932,442
流動負債	170,699	631,914	12,970,758
非流動負債	97,477	52,947	5,451,568
權益	2,267,722	4,533,783	22,924,090
非控制權益	(244,501)	—	(207,733)
	\$ 2,023,221	\$ 4,533,783	\$ 22,716,357
合併公司享有之權益	\$ 601,669	\$ 1,428,139	\$ 5,306,110
商譽	—	1,815,729	2,835,961
關聯企業順/側流交易	—	(10,627)	—
投資關聯企業帳面價值	\$ 601,669	\$ 3,233,241	\$ 8,142,071

108. 09. 30

	益安生醫(股)公司	東源國際醫藥(股)公司	澳優乳業(股)公司
流動資產	\$ 1,974,537	\$ 861,648	\$ 20,838,853
非流動資產	609,560	2,552,443	19,606,232
流動負債	170,202	556,117	12,944,517
非流動負債	102,341	3,668,072	5,336,784
權益	2,311,554	(810,098)	22,163,784
非控制權益	(234,018)	—	(240,699)
	\$ 2,077,536	\$ (810,098)	\$ 21,923,085
合併公司享有之權益	\$ 617,821	\$ (354,055)	\$ 5,125,398
商譽	—	1,815,727	2,835,961
關聯企業順/側流交易	—	(10,299)	(2,460)
投資關聯企業帳面價值	\$ 617,821	\$ 1,451,373	\$ 7,958,899

綜合損益表

109. 07. 01~109. 09. 30

	玉晟管理顧問(股)公司	東曜藥業(股)公司	澳優乳業(股)公司
收 入	\$ 14,959	\$ 23,014	\$ 8,066,458
繼續營業單位本期淨利	\$ (137,456)	\$ (348,088)	\$ 1,256,933
其他綜合損益(稅後淨額)	562	(15,162)	(36,876)
本期綜合損益總額	\$ (136,894)	\$ (363,250)	\$ 1,220,057
自關聯企業收取之股利	\$ —	\$ —	\$ —

109. 01. 01~109. 09. 30

	玉晟管理顧問(股)公司	東曜藥業(股)公司	澳優乳業(股)公司
收 入	\$ 44,889	\$ 78,474	\$ 24,492,950
繼續營業單位本期淨利	\$ 1,490,437	\$ (897,934)	\$ 3,043,609
其他綜合損益(稅後淨額)	(274)	2,808	212,181
本期綜合損益總額	\$ 1,490,163	\$ (895,126)	\$ 3,255,790
自關聯企業收取之股利	\$ —	\$ —	\$ 293,652

	108.07.01~108.09.30		
	益安生醫(股) 公司	東曜藥業(股)公司	澳優乳業(股)公司
收 入	\$ 125,443	\$ 46,025	\$ 6,845,397
繼續營業單位本期淨利	\$ (75,287)	\$ (280,883)	\$ 1,635,901
其他綜合損益(稅後淨額)	(269)	(97,190)	(178,960)
本期綜合損益總額	\$ (75,556)	\$ (378,073)	\$ 1,456,941
自關聯企業收取之股利	\$ —	\$ —	\$ —

	108.01.01~108.09.30		
	益安生醫(股) 公司	東曜藥業(股)公司	澳優乳業(股)公司
收 入	\$ 331,870	\$ 158,449	\$ 21,216,549
繼續營業單位本期淨利	\$ (200,816)	\$ (954,051)	\$ 2,799,061
其他綜合損益(稅後淨額)	1,650	(103,614)	(96,689)
本期綜合損益總額	\$ (199,166)	\$ (1,057,665)	\$ 2,702,372
自關聯企業收取之股利	\$ —	\$ —	\$ 222,786

(7) 本集團個別不重大關聯企業之帳面金額及其經營結果之份額彙總如下：

民國 109 年 09 月 30 日、108 年 12 月 31 日及 09 月 30 日，本集團個別不重大關聯企業之帳面金額合計分別為 3,179,512 仟元、2,168,741 仟元及 2,262,488 仟元。

合併公司享有之份額	109.07.01~109.09.30	108.07.01~108.09.30
繼續營業單位本期淨利	\$ (61,574)	\$ (37,647)
其他綜合損益(稅後淨額)	\$ (480)	\$ (4,663)
合併公司享有之份額	109.01.01~109.09.30	108.01.01~108.09.30
繼續營業單位本期淨利	\$ (200,105)	\$ (75,085)
其他綜合損益(稅後淨額)	\$ 16,500	\$ 2,233

8. 不動產、廠房及設備

(1) 合併公司不動產、廠房及設備帳面價值如下：

項 目	109.09.30	108.12.31	108.09.30
土地、房屋及建築	\$ 653,723	\$ 965,055	\$ 972,726
機械設備	39,600	236,428	228,420
運輸設備	703	1,749	2,032
辦公設備	24,170	40,477	42,024
租賃改良	—	43,574	41,675
什項設備	19,276	60,211	37,968
未完工程及待驗設備	27,686	172,690	110,642
合 計	\$ 765,158	\$ 1,520,184	\$ 1,435,487

(2) 合併公司不動產、廠房及設備之成本、折舊及減損損失變動明細如下：

	109.01.01 餘額	合併個體減少	增添	處分	重分類	外幣兌換差 額影響數	109.09.30 餘額
成 本：							
土地、房屋及建築	\$ 1,151,800	\$ (378,440)	\$ 1,190	\$ (283)	\$ —	\$ (2,903)	\$ 771,364
機械設備	533,743	(396,942)	1,006	(696)	22	(1,947)	135,186
運輸設備	6,855	(2,865)	—	—	—	(26)	3,964
辦公設備	113,951	(50,327)	3,253	(2,849)	—	(90)	63,938
租賃改良	69,629	(69,102)	—	—	—	(527)	—
什項設備	114,950	(79,468)	4,512	(1,257)	1,207	(886)	39,058
未完工程及待驗設備	172,690	(170,667)	27,979	—	(1,229)	(1,087)	27,686
合 計	\$ 2,163,618	\$ (1,147,811)	\$ 37,940	\$ (5,085)	\$ —	\$ (7,466)	\$ 1,041,196

	109.01.01 餘額	合併個體減 少	折舊 費用	處分	重分類	外幣兌換差 額影響數	109.09.30 餘額
累計折舊及減損：							
房屋及建築	\$ 186,745	\$ (80,250)	\$ 11,695	\$ (182)	\$ —	\$ (367)	\$ 117,641
機械設備	297,315	(215,004)	14,605	(604)	—	(726)	95,586
運輸設備	5,106	(2,097)	272	—	—	(20)	3,261
辦公設備	73,474	(35,482)	4,429	(2,597)	—	(56)	39,768
租賃改良	26,055	(27,927)	2,075	—	—	(203)	—

什項設備	54,739	(38,212)	4,891	(1,222)	—	(414)	19,782
合 計	\$ 643,434	\$ (398,972)	\$ 37,967	\$ (4,605)	\$ —	\$ (1,786)	\$ 276,038

	108.01.01 餘額	增添	處分	重分類	外幣兌換差 額影響數	108.09.30 餘額
成 本：						
土地、房屋 及建築	\$ 791,715	\$ 369,019	\$ —	\$ —	\$ (7,090)	\$ 1,153,644
機械設備	503,007	33,385	(4,777)	—	(4,500)	527,115
運輸設備	6,725	320	—	—	(70)	6,975
辦公設備	119,300	4,803	(1,301)	—	(257)	122,545
租賃改良	56,862	3,615	—	6,661	(1,247)	65,891
什項設備	75,795	14,646	(1,389)	—	(1,244)	87,808
未完工程及 待驗設備	55,886	64,537	—	(7,114)	(2,667)	110,642
合 計	\$ 1,609,290	\$ 490,325	\$ (7,467)	\$ (453)	\$ (17,075)	\$ 2,074,620

	108.01.01 餘額	折舊 費用	處分	重分類	外幣兌換差 額影響數	108.09.30 餘額
累計折舊及減損：						
房屋及建築	\$ 162,427	\$ 18,712	\$ —	\$ 637	\$ (858)	\$ 180,918
機械設備	272,022	32,668	(4,129)	—	(1,866)	298,695
運輸設備	4,307	683	—	—	(47)	4,943
辦公設備	74,808	7,180	(1,299)	—	(168)	80,521
租賃改良	19,062	5,615	—	—	(461)	24,216
什項設備	44,658	7,855	(1,324)	(637)	(712)	49,840
合 計	\$ 577,284	\$ 72,713	\$ (6,752)	\$ —	\$ (4,112)	\$ 639,133

(3)合併公司不動產廠房及設備之抵押情形，請參閱附註八。

9. 租賃協議

(1)使用權資產

	109.09.30	108.12.31	108.09.30
土地使用權	\$ —	\$ 19,544	\$ 19,872
房屋及建築	—	19,426	21,652
辦公設備	622	824	891
運輸設備	1,578	2,717	3,009

其他	—	—	355
合計	\$ 2,200	\$ 42,511	\$ 45,779
	109.01.01 至 109.09.30	108.01.01 至 108.09.30	
使用權資產之增添	\$ —	\$ 6,429	
使用權資產之處分	\$ 89	\$ 1,556	
使用權資產合併個體減少	\$ (36,283)	\$ —	
使用權資產之折舊費用			
土地使用權	123	387	
房屋及建築	2,557	7,481	
辦公設備	202	202	
運輸設備	789	782	
其他	—	213	
合計	\$ 3,671	\$ 9,065	

(2)租賃負債

	109.09.30	108.12.31	108.09.30
流動	\$ 1,263	\$ 11,459	\$ 11,596
非流動	\$ 951	\$ 13,308	\$ 14,284

租賃負債之折現率區間如下：

	109.09.30	108.12.31	108.09.30
房屋及建築	—	1.32%~2.077%	1.32%~2.077%
辦公設備	2.077%	2.077%	2.077%
運輸設備	2.077%	2.077%	1.32%~2.077%

(3)重要承租活動及條款

合併公司於中華人民共和國承租土地以進行產品製造，租賃期間為 50 年。租賃款於訂約時一次性支付，合併公司於土地使用權期間結束時對該土地不具承購權。

(4)其他租賃資訊：

	109.07.01 至 109.09.30	108.07.01 至 108.09.30	109.01.01 至 109.09.30	108.01.01 至 108.09.30
短期租賃及低 價值資產費用	\$ 134	\$ 2,438	\$ 2,630	\$ 7,463
租賃之現金 (流出)總額			\$ (2,844)	\$ (8,601)

本公司選擇對符合短期租賃之房屋符合低價值資產之若干辦公設備等租賃適用認列之豁免，不對該等租賃認列相關使用權資產及租賃負債。

營業租賃承諾—合併公司為出租人

合併公司以營業租賃方式出租辦公室、廠房，依據不可取消之營業租賃合約，民國109年及108年09月30日之未來最低租賃給付總額如下：

項 目	109.09.30	108.09.30
不超過一年	\$ 12,861	\$ 14,558
超過一年但不超過五年	12,642	3,340
超過五年	—	—
合 計	\$ 25,503	\$ 17,898

10. 投資性不動產

(1)合併公司投資性不動產帳面價值如下：

項 目	109.09.30	108.12.31	108.09.30
土 地	\$ 375,243	\$ 375,243	\$ 375,243
房屋及建築	117,519	121,314	122,579
合 計	\$ 492,762	\$ 496,557	\$ 497,822

(2)合併公司投資性不動產之成本、折舊及減損損失變動明細如下：

取得成本	土地	房屋及建築	合計
109.01.01 餘額	\$ 375,243	\$ 142,121	\$ 517,364
本期增添	—	—	—
109.09.30 餘額	\$ 375,243	\$ 142,121	\$ 517,364

取得成本	土地	房屋及建築	合計
累計折舊及減損			
109.01.01 餘額	\$ —	\$ 20,807	\$ 20,807
本期提列折舊	—	3,795	3,795
109.09.30 餘額	\$ —	\$ 24,602	\$ 24,602

取得成本	土地	房屋及建築	合計
108.01.01 餘額	\$ 192,923	\$ 123,558	\$ 316,481
本期增添	182,320	18,563	200,883
108.09.30 餘額	\$ 375,243	\$ 142,121	\$ 517,364
累計折舊及減損			
108.01.01 餘額	\$ —	\$ 15,857	\$ 15,857
本期提列折舊	—	3,685	3,685
108.09.30 餘額	\$ —	\$ 19,542	\$ 19,542

(3)民國 109 年及 108 年 09 月 30 日合併公司持有之投資性不動產之公允價值分為 606,518 仟元及 617,854 仟元。合併公司所有之投資性不動產係委任獨立之外部鑑價專家評價公允價值，該公允價值係依類似不動產交易價格之市場證據估計之。

(4)民國 109 年及 108 年 7 月 1 日至 9 月 30 日暨民國 109 年及 108 年 1 月 1 日至 9 月 30 日由投資性不動產產生之租金收入分別為 4,709 仟元、4,604 仟元、14,187 仟元及 12,912 仟元。民國 109 年及 108 年 1 月 1 日至 9 月 30 日並無發生直接營運費用。

(5)合併公司投資性不動產之抵押情形，請參閱附註八。

11. 無形資產

(1)合併公司無形資產帳面價值如下：

項 目	109.09.30	108.12.31	108.09.30
專門技術	\$ —	\$ 3,425	\$ 3,462
電腦軟體	3,748	7,407	8,299

商 譽	1,345	7,772	7,772
其他無形資產	400	958	1,113
合 計	\$ 5,493	\$ 19,562	\$ 20,646

(2)併公司無形資產之成本、攤銷及減損損失變動明細如下：

取得成本	專門技術	電腦軟體	商譽	其他無形 資產	合計
109.01.01 餘額	\$ 9,699	\$ 18,764	\$ 13,718	\$ 6,786	\$ 48,967
合併個體減少	(3,656)	(5,792)	(6,427)	(464)	(16,339)
增添－單獨取得	—	748	—	354	1,102
外幣兌換差額之 影響	(43)	(28)	—	(5)	(76)
109.09.30 餘額	\$ 6,000	\$ 13,692	\$ 7,291	\$ 6,671	\$ 33,654

累計攤銷及減損	專門技術	電腦軟體	商譽	其他無形 資產	合計
109.01.01 餘額	\$ 6,274	\$ 11,357	\$ 5,946	\$ 5,828	\$ 29,405
合併個體減少	(316)	(3,634)	—	(13)	(3,963)
本期認列攤銷	46	2,238	—	456	2,740
外幣兌換差額之 影響	(4)	(17)	—	—	(21)
109.09.30 餘額	6,000	\$ 9,944	\$ 5,946	\$ 6,271	\$ 28,161

取得成本	專門技術	電腦軟體	商譽	其他無形 資產	合計
108.01.01 餘額	\$ 9,797	\$ 17,037	\$ 13,718	\$ 6,671	\$ 47,223
增添－單獨取得	—	1,822	—	121	1,943
外幣兌換差額之 影響	(104)	(70)	—	(4)	(178)
108.09.30 餘額	\$ 9,693	\$ 18,789	\$ 13,718	\$ 6,788	\$ 48,988

累計攤銷及減損	專門技術	電腦軟體	商譽	其他無形 資產	合計
108.01.01 餘額	\$ 6,095	\$ 7,773	\$ 5,946	\$ 5,221	\$ 25,035
本期認列攤銷	144	2,761	—	454	3,359
外幣兌換差額之 影響	(8)	(44)	—	—	(52)
108.09.30 餘額	\$ 6,231	\$ 10,490	\$ 5,946	\$ 5,675	\$ 28,342

(3)合併公司民國 109 及 108 年第三季未認列任何商譽之減損損失。

(4)合併公司無形資產應認列之攤銷費用，已列報於合併綜合損益表中之營業成本及營業費用項目中。

12. 借 款

(1)短期借款

項 目	109. 09. 30	108. 12. 31	108. 09. 30
銀行借款			
無擔保借款	\$ 450,000	\$ 386,000	\$ 410,000
擔保借款	1,023,150	1,410,000	1,410,000
合 計	\$ 1,473,150	\$ 1,796,000	\$ 1,820,000
利率區間	1.25%~2.19%	1.32%~2.43%	1.30%~2.43%

(2)長期借款

項 目	109. 09. 30	108. 12. 31	108. 09. 30
銀行借款			
擔保借款	\$ 1,000	\$ 1,684,245	\$ 1,741,445
其他長期借款	—	18,022	—
減：長期借款-一年 內到期部分	(1,000)	(105,158)	(126,989)
合 計	\$ —	\$ 1,597,109	\$ 1,614,456

(1)合併公司提供資產作為銀行借款擔保抵押之情形請參閱附註八。

(2)有關合併公司利率、外幣及流動性風險之曝險資訊，請參閱附註六、28。

13. 其他應付款

項 目	109. 09. 30	108. 12. 31	108. 09. 30
應付費用：			
薪資、獎金及員 工社會保險	\$ 29,668	\$ 73,107	\$ 75,651
佣金費用	3,878	3,836	4,468
利息費用	483	631	367
研究費用	3,070	22,508	2,542
應付股利	—	—	6,782

其他估計應付費用	39,164	65,843	46,188
應付費用小計	76,263	165,925	135,998
應付營業稅等	1,336	7,470	3,821
應付設備款	1,250	25,305	19,833
合 計	\$ 78,849	\$ 198,700	\$ 159,652

14. 應付公司債

	109.09.30	108.12.31	108.09.30
國內無擔保可轉換公司債	\$ 1,500,000	\$ 858,900	\$ 1,163,400
國內有擔保可轉換公司債	500,000	—	—
減：應付公司債折價	(234,042)	(13,880)	(28,055)
減：列為1年內到期部分	—	(845,020)	(1,135,345)
	\$ 1,765,958	\$ —	\$ —

民國109年及108年1月1日至9月30日之變動如下：

項 目	109.09.30	108.09.30
1月1日負債組成部份	\$ 845,020	\$ 1,404,816
本期發行負債組成部份	1,763,086	—
以有效利率計算之利息	14,933	28,798
利息支付數	—	—
應付公司債轉換為普通股	(856,581)	(298,269)
贖回公司債	(500)	—
9月30日負債組成部份	\$ 1,765,958	\$ 1,135,345

(1) 國內第三次無擔保轉換公司債

本公司於104年7月13日在台灣發行34,000單位、票面利率為0%之新台幣計價無擔保可轉換公司債，本金金額共計3,400,000仟元。

每單位公司債持有人有權以每股 71.1 元轉換為本公司之普通股。轉換期間為本轉換債發行之日起滿一個月後，至到期日前十日止。本轉換債發行滿二年債券持有人可要求本公司按債券面額加計利息補償金為債券面額之 102.52%(實質收益率 1.25%)及滿三年為債券面額之 103.80%(實質收益率為 1.25%)，將其所持有之本轉換債以現金贖回。

此可轉換公司債包括負債及權益組成部分，權益組成部分於權益項下以資本公積－認股權表達。負債組成部分原始認列之有效利率為 3.083%。

本公司債已於民國 109 年 7 月 13 日到期償還未轉換公司債金額 500 仟元，同時將以失效轉換權 55 仟元由資本公積－認股權轉列資本公積－其他。

發行之可轉換公司債於發行時將該轉換選擇權與負債分離，並分別認列權益及負債相關資訊如下：

轉換公司債之複利現值	\$	2,921,063
嵌入衍生性工具賣回權及贖回權		96,866
發行時權益組成要素		373,658
發行轉換公司債發行價款(減除發行成本 8,413 仟元)	\$	3,391,587

(2)國內第四次有擔保轉換公司債

本公司於 109 年 9 月 7 日在台灣發行 5,000 單位、票面利率為 0%之新台幣計價有擔保可轉換公司債，本金金額共計 500,000 仟元。

每單位公司債持有人有權以每股 91 元轉換為本公司之普通股。轉換期間為本轉換債發行之日起滿三個月後，至到期日止。本轉換債發行滿三年之日公司債持有人可要求本公司以債券面額加計利息補償金為債券面額之 100.75%(實質收益率為 0.25%)，將其所持有之本轉換債以現金贖回。

此可轉換公司債包括負債及權益組成部分，權益組成部分於權益項下以資本公積－認股權表達。負債組成部分原始認列之有效利率為 1.0452%。

發行之可轉換公司債於發行時將該轉換選擇權與負債分離，並分別認列權益及負債相關資訊如下：

轉換公司債之複利現值	\$	474,668
嵌入衍生性工具賣回權及贖回權		1,530
發行時權益組成要素		22,491
發行轉換公司債發行價款(減除發行成本 1,311 仟元)	\$	498,689

(3) 國內第五次無擔保轉換公司債

本公司於 109 年 9 月 8 日在台灣發行 15,000 單位、票面利率為 0% 之新台幣計價無擔保可轉換公司債，本金金額共計 1,500,000 仟元。

每單位公司債持有人有權以每股 90 元轉換為本公司之普通股。轉換期間為本轉換債發行之日起滿三個月後，至到期日止。本轉換債發行滿三年之日公司債持有人可要求本公司以債券面額加計利息補償金為債券面額之 102.27% (實質收益率為 0.75%)，將其所持有之本轉換債以現金贖回。

此可轉換公司債包括負債及權益組成部分，權益組成部分於權益項下以資本公積－認股權表達。負債組成部分原始認列之有效利率為 3.0877%。

發行之可轉換公司債於發行時將該轉換選擇權與負債分離，並分別認列權益及負債相關資訊如下：

轉換公司債之複利現值	\$	1,288,418
嵌入衍生性工具賣回權及贖回權		38,760
發行時權益組成要素		<u>168,979</u>
發行轉換公司債發行價款(減除發行成本 3,843 仟元)	\$	<u><u>1,496,157</u></u>

15. 員工福利

(1) 確定提撥計劃

子公司 O' long 公司(B. V. I)、GLAC&GEORGE BIOTECH CO., LIMITED、JLC Biotech Holding Limited(HK)、Centerlab Investment Holding Limited、Center Laboratories Limited、Genlac Biotech International Corporation、Genlac Biotech Co., Ltd.、錦新國際(股)公司、玉晟生技投資(股)公司、BioEngine Capital Holding Limited、BioEngine Investment Holding Limited、BioEngine Investment Holding I Limited、因無專職員工，其投資活動由本公司及管理顧問公司代為執行，故無相關之退休金制度。

本公司、豐華公司適用「勞工退休金條例」之退休金制度，係屬確定提撥計畫，自民國 94 年 7 月 1 日起，依員工每月薪資百分之六提撥至勞工保險局之個人退休金專戶。

其餘各子公司之退休金為確定提撥制，依法令規定每月向當地政府繳交養老金、醫療等各類社會保障金。

本公司 109 年及 108 年 7 月 1 日至 9 月 30 日與 109 年及 108 年 1 月 1 日至 9 月 30 日於綜合損益表認列確定提撥計畫費用總額分別為 1,665 仟元、5,014 仟元、7,152 仟元及 15,983 仟元。

(2) 確定福利計畫

本公司、豐華公司適用「勞動基準法」之退休金制度，係屬政府管理之確定福利計畫，每位員工之服務年資十五年以內者（含），每服務滿一年可獲得二個基數，超過十五年者每增加一年可獲得一個基數，總計最高以四十五個基數為限。員工退休金之支付，係根據服務年資及核准退休日前六個月平均工資（基數）計算。本公司按月就薪資總額 2% 提撥退休基金，以勞工退休準備金監督委員會之名義專戶儲存於台灣銀行。

年度終了前，若估算專戶餘額不足給付一年度內預估達到退休條件之勞工，次年度 3 月底前將一次提撥其差額。該專戶係委託勞動部勞動基金運用局管理，本公司並無影響投資管理策略之權利。

依上述相關規定，本公司於民國 109 年及 108 年 7 月 1 日至 9 月 30 日與 109 年及 108 年 1 月 1 日至 9 月 30 日於綜合損益表認列為費用之退休金成本分別為 31 仟元、57 仟元、112 仟元及 134 仟元。

16. 權益

(1) 普通股股本

截至民國 109 年及 108 年 09 月 30 日止，本公司登記股本皆為 6,000,000 仟元，每股面額 10 元，登記股數皆為 600,000 仟股。截至民國 109 年及 108 年 09 月 30 日實收股本分別為新台幣 4,592,534 仟元及 4,110,377 仟元，分為普通股 459,253 仟股及 411,038 仟股。

本公司於民國 104 年 6 月經股東會決議，辦理私募普通股，104 年 11 月發行 15,000 仟股，每股 62.1 元溢價發行，增資款計 931,500 仟元，增資基準日為民國 104 年 11 月 26 日。民國 105 年 6 月發行 5,000 仟股，每股 62.1 元溢價發行，增資基準日為民國 105 年 6 月 22 日，增資款計 310,500 仟元。上述私募普通股之權利義務除證交法規定有流通轉讓之限制且須於交付日滿三年並補辦公開發行後才能申請上櫃掛牌交易外，餘與其他之已發行普通股同。

本公司可轉換公司債於民國 109 年及 108 年 1 月 1 日至 9 月 30 日依公司債轉換辦法轉換普通股分別為 202,452 仟元及 66,681 仟元。

(2) 資本公積

項 目	109.09.30	108.12.31	108.09.30
發行溢價	\$ 3,102,832	\$ 3,583,504	\$ 3,323,168
採用權益法認列關聯企業及合資股權淨值之變動數	1,047,486	1,044,046	40,976
取得或處分子公司股權價格與帳面價值差額	150,985	1,931	—
認股權	191,470	94,393	127,857
庫藏交易	68,112	25,043	25,043
其他	55	—	—
合 計	\$ 4,560,940	\$ 4,748,917	\$ 3,517,044

(a) 普通股溢價增加係現金增資及可轉換公司債轉換溢價轉入。

(b) 採用權益法認列關聯企業及合資股權淨值之變動數係被投資公司股東權益變動及持股比例變動，產生之股權淨值差異轉入。

(c) 取得或處分子公司股權價格與帳面價值差額，係取得或出售子公司之股權，因其未喪失控制力，故視為權益交易轉列資本公積。

(d) 依照法令規定，資本公積除彌補公司虧損外，不得使用，但超過票面金額發行股票所得之溢額(包括以超過面額發行普通股、因合併而發行股票之股本溢價及庫藏股票交易等)及受領贈與之所得產生之資本公積，得撥充股本，其撥充股本每年以實收股本之一定比率為限。因長期股權投資產生之資本公積，不得作為任何用途。

另依民國 101 年 1 月修定之公司法規定，公司無虧損者，上述超過股票金額發行股票所得之溢額及受領贈與之所得產生之資本公積亦得按股東原持有股份之比例發放現金。

(3) 保留盈餘

依本公司章程之盈餘分派政策規定，本公司年度總決算如有盈餘，應先提繳稅款，彌補以往虧損，次提百分之十為法定盈餘公積，但法定盈餘公積已達本公司實收資本額時不在此限；另視需要及法定規定提列或迴轉特別盈餘公積後，如尚有盈餘併同期初未分配盈餘，由董事會擬具盈餘分配案提請股東會決議分派之。本公司章程之員工及董監事酬勞分派政策，參閱附註六.21 之員工福利費用。

另依據本公司章程規定，股利政策係為健全財務結構，及兼顧投資人之權益，本公司乃採取股利平衡政策，盈餘分配不低於當年度可分配盈餘之 50% 為原則，並就當年度所分配股利之 10% 以上發放現金股利。如果當年配發股利不足得全數配發股票股利。

(a) 法定盈餘公積

法定盈餘公積應提撥至其餘額達公司實收股本總額時為止。並得用以彌補虧損；依據於民國 101 年 1 月 4 日公佈之公司法修定條文，法定盈餘公積超過實收股本總額 25%之部份除得撥充股本外，尚得以現金分配。

(b) 特別盈餘公積

本公司依金管證發字第 1010012865 號函、金管證發字第 1010047490 號函、金管證發字第 1030006415 號及「採用國際財務報導準則(IFRSs)後，提列特別盈餘公積之適用疑義問答」等規定或股東會決議提列及迴轉特別盈餘公積。

(4) 盈餘分配

本公司於民國 109 年 6 月 24 日經股東常會決議通過 108 年度虧損撥補議案及以資本公積配發股利如下：

	108 年 度	
	金 額	每股股利(元)
股票股利	207,889	0.5
現金股利	623,667	1.5

本公司於民國 108 年 6 月 24 日經股東常會決議通過 107 年度盈餘分配如下：

	107 年 度	
	金 額	每股股利(元)
法定盈餘公積	\$ 608,380	—
特別盈餘公積	4,567,417	—
股東股票股利	525,422	1.5
股東現金股利	525,421	1.5

有關本公司董事會通過擬議及股東會決議盈餘分派情形，請至「公開資訊觀測站」查詢。

(5) 其他權益項目

民國 109 年及 108 年第三季其他權益項目之變動數如下：

項 目	透過其他綜合損益按公允價值衡量之金融資產未實現損益	國外營運機構財務報表換算之兌換差額	合計
109.01.01 餘額	\$ (8,630)	\$ (207,556)	\$ (216,186)
換算國外營運機構財務報表所產生之兌換差額	—	(46,069)	(46,069)

採用權益法認列之關聯企業及合資企業之其他綜合損益之份額		18,069	34,152	52,221
109.09.30 餘額	\$	9,439	\$(219,473)	\$(210,034)
項 目		透過其他綜合損益按公允價值衡量之金融資產未實現損益	國外營運機構財務報表換算之兌換差額	合計
108.01.01 餘額	\$	(2,039)	\$(12,067)	\$(14,106)
換算國外營運機構財務報表所產生之兌換差額		—	(73,500)	(73,500)
採用權益法認列之關聯企業及合資企業之其他綜合損益之份額		1,558	(52,817)	(51,259)
108.09.30 餘額	\$	(481)	\$(138,384)	\$(138,865)

(6) 庫藏股

民國 109 年及 108 第三季庫藏股票數量變動情形如下：

109 年 1 月 1 日至 09 月 30 日				單位：仟股
收回原因	期初數量	本期增加	本期減少	期末數量
轉讓股份予員工	5,000	400	4,100	1,300
108 年 1 月 1 日至 09 月 30 日				單位：仟股
收回原因	期初數量	本期增加	本期減少	期末數量
轉讓股份予員工	5,000	—	—	5,000

- (b) 證券交易法規定公司對買回發行在外股份之數量比例，不得超過公司已發行股份總數百分之十，收買股份之總金額，不得逾保留盈餘加計發行股份溢價及已實現之資本公積金額。
- (c) 本公司持有之庫藏股票依證券交易法規定不得質押，於未轉讓前亦不得享有股東權利，子公司持有本公司股票視同庫藏股處理，除不得參與本公司之現金增資及無表決權外，其餘與一般股東權利相同。

(7) 非控制權益

項 目	109. 09. 30	108. 09. 30
期初餘額	\$ 2,188,762	\$ 2,394,858
歸屬予非控制權益之份額：		
本年度淨利	755,030	136,857
換算國外營運機構財務報表所產生之兌換差額	(5,687)	(25,190)
確定福利計畫再衡量數	—	(40)
對子公司所有權益之變動	477,911	(1,606,393)
採用權益法認列關聯企業股權淨值之變動數	(47,576)	2,244
子公司股東現金股利	—	(6,782)
非控制權益增加	—	1,350,366
處分子公司	(1,070,565)	—
期末餘額	\$ 2,297,875	\$ 2,245,920

17. 股份基礎給付

(1) 為了吸引並留任專業人才及激勵員工，本公司於109年7月實施庫藏股轉讓員工計畫，轉讓股數為4,100仟股。該交易之酬勞成本係依給與日之公允價值來衡量，相關內容如下：

協議之類型	給與日	給與數量 (仟股)	合約期間	既得條件
庫藏股票轉讓與員工	109.07.10	4,100	—	立即既得

上列股份基礎給付係以權益交割，係使用 Black-Scholes 選擇權評價模式估計認股選擇權之公平價值，相關資訊如下：

股數(仟股)	股價	履約價格	預期波動率	無風險利率	每股公平價值(元)
3,700	75.6	66.76	49.21%	0.19%	8.97
400	75.6	51.03	49.21%	0.19%	24.7

民國 109 年 7 月 1 日至 9 月 30 日認列之酬勞成本金額為 43,069 仟元。

- (2)本公司之子公司 Bio Engine Investment Holding Limited 於民國 107 年發行員工認股權憑證為 7,720 單位，每一單位可認購普通股 1,000 股，給與對象為本公司全職員工為限。認股權憑證之存續期間為三年，憑證持有人於發行屆滿半年之日起，可行使被給與之一定比例之認股權。

員工認股權證之相關資訊如下：

員工認股權證	109 年第三季		108 年第三季	
	單位	加權平均行使價格(元)	單位	加權平均行使價格(元)
期初流通在外	7,720	\$ RMB0.0001	7,720	\$ RMB0.0001
本期收回	(7,720)	—	—	—
期末流通在外	—		7,720	RMB0.0001
期末可行使之認股權	—		7,720	
本期給予之認股權加權每股平均公平價值	—		—	

上列員工認股權，係使用 Black-Scholes 選擇權評價模式估計認股選擇權之公平價值，相關資訊如下：

給與日	股價	履約價格	預期波動率	預期存續期間	預期股利	無風險利率	每股公平價值(元)
107.08.13	RMB0.235	RMB0.0001	41.64%	2 年	0.00%	0.64~1.05%	RMB0.235

18. 處分子公司

- (a)合併公司對子公司 Biotech International Corporation 持有 36.61%權益之投資，於民國 109 年 Genlac 4 月完成新任董監事改選，未取得過半數席次即喪失控制力。
- (b) 子公司豐華於 108 年 7 月出售 Aunulife 100%股權。

(1)收取之對價

	Genlac Biotech International Corporation 及其子公司	Aunulife
現金及約當現金	\$ —	\$ —
取得股份價款	—	—

應收處分投資款	—	17,132
總收取對價	\$ —	\$ 17,132

(2) 對喪失控制之資產及負債之分析

	Genlac Biotech International Corporation 及其子公司	Aunulife
流動資產		
現金及銀行存款	\$ 475,371	\$ 4,811
按攤銷後成本衡量之金融資產-流動	196,463	—
應收款項	63,716	—
存貨	152,798	—
其他金融資產-流動	3,377	—
其他流動資產	55,597	5
非流動資產		
不動產、廠房及設備	748,839	—
使用權資產	36,283	—
無形資產	5,949	—
商譽	6,427	—
遞延所得稅資產	44,413	—
存出保證金	10,625	—
預付設備款	259,670	—
流動負債		
短期借款	(186,000)	—
合約負債	(30,226)	—
應付帳款及其他應付款	(202,800)	(24)
本期所得稅負債	(117)	—
租賃負債-流動	(12,403)	—
一年或一營業週期內到期長期負債	(7,085)	—
其他流動負債	(1,899)	—
非流動負債		
長期借款	(8,783)	—
租賃負債-非流動	(7,146)	—

淨確定福利負債-非流動	(410)	—
其他非流動負債	(1,345)	—
合 計	\$ 1,601,314	\$ 4,792

(3) 處分子公司之利益

	Genlac Biotech International Corporation 及其子公司	Aunulife
剩餘投資之公允價值	\$ 1,109,105	\$ 17,132
減：喪失控制力當日之投資帳面金額	523,965	4,792
減：其他權益帳面金額認列之損益	10,298	280
合 計	\$ 574,842	\$ 12,060

(4) 處分子公司之淨現金流入(出)

	Genlac Biotech International Corporation 及其子公司	Aunulife
以現金及約當現金收取之對價	\$ —	\$ —
減：處分之現金及約當現金餘額	(475,371)	(4,811)
	\$ (475,371)	\$ (4,811)

19. 與非控制權益之權益交易

- A. 本公司透過間接持股之子公司錦新國際(股)公司於109年1月依照企業併購法規定，進行股份轉換取得豐華生物科技(股)公司剩餘6.26%股權，另109年3月子公司Genlac Biotech International Corporation可轉換公司債轉換發行新股致合併公司持股比例49.53%減少至36.61%。
- B. 本公司透過間接持股49.5%股權之子公司錦新國際(股)公司於108年9月完成公開收購豐華生物科技(股)公司93.74%股權，致合併公司原持有豐華公司持股比例40.19%增加為46.40%。

項 目	109. 09. 30	108. 09. 30
收取(給付)之現金對價	\$ 626,965	\$ \$(1,739,151)
子公司淨資產帳面金額按相對權益變動計算應轉出(轉入)非控制權之金額	(477,911)	1,606,393
權益交易之差額	\$ 149,054	\$ (132,758)
權益交易差額調整科目		
資本公積	\$ 149,054	\$ —
保留盈餘	\$ —	\$ (132,758)

20. 客戶合約之收入

(1) 收入之細分

	109 年 7 月 1 日至 9 月 30 日		
	國內西藥品	豐華部門	合計
<u>主要地區市場</u>			
台灣	131,541	—	131,541
中國	—	—	—
其他	—	—	—
收入合計	131,541	—	131,541
<u>主要商品/服務</u>			
西藥	131,541	—	131,541
益生菌產品	—	—	—
其他	—	—	—
收入合計	131,541	—	131,541
	109 年 1 月 1 日至 9 月 30 日		
	國內西藥品	豐華部門	合併
<u>主要地區市場</u>			
台灣	425,295	33,508	458,803
中國	—	83,069	83,069
其他	—	3,190	3,190
收入合計	425,295	119,767	545,062

主要商品/服務

西藥	425,295	—	425,295
益生菌產品	—	119,153	119,153
其他	—	614	614
收入合計	425,295	119,767	545,062

108年7月1日至9月30日

	國內西藥品	豐華部門	合計
<u>主要地區市場</u>			
台灣	178,039	33,369	211,408
中國	—	125,071	125,071
其他	—	10,238	10,238
收入合計	178,039	168,678	346,717

主要商品/服務

西藥	178,039	—	178,039
益生菌產品	—	168,422	128,864
其他	—	256	39,814
收入合計	178,039	168,678	346,717

108年1月1日至9月30日

	國內西藥品	豐華部門	合計
<u>主要地區市場</u>			
台灣	547,700	82,176	629,876
中國	—	415,892	415,892
其他	—	13,266	13,266
收入合計	547,700	511,334	1,059,034

主要商品/服務

西藥	547,700	—	547,700
益生菌產品	—	510,885	510,885
其他	—	449	449
收入合計	547,700	511,334	1,059,034

(2) 合約資產及合約負債

本公司認列客戶合約收入相關之合約資產及合約負債如下：

	109.09.30	108.12.31	108.09.30
應收帳款(含關係人)	83,386	166,547	176,699
減：備抵損失	(814)	(2,456)	(2,677)
	82,572	164,091	174,022
合約負債	103,817	113,931	128,735

合約負債主要係因商品銷售合約預收款項而產生，將於產品交付予客戶時轉列收入。

21. 本期發生之員工福利、折舊、折耗及攤銷費用依其功能別彙總如下：

性質別 \ 功能別	109年7月1日至9月30日			108年7月1日至9月30日		
	屬於營業成本者	屬於營業費用者	合計	屬於營業成本者	屬於營業費用者	合計
員工福利費用						
薪資費用	14,363	73,834	88,197	37,315	50,610	87,925
勞健保費用	776	2,383	3,159	2,252	3,847	6,099
退休金費用	389	1,307	1,696	2,698	2,373	5,071
其他員工福利費用	596	962	1,558	3,239	2,556	5,795
小計	16,124	78,486	94,610	45,504	59,386	104,890
折舊費用	4,284	3,863	8,147	21,887	6,942	28,829
攤銷費用	—	877	877	23	1,115	1,138

性質別 \ 功能別	109年1月1日至9月30日			108年1月1日至9月30日		
	屬於營業成本者	屬於營業費用者	合計	屬於營業成本者	屬於營業費用者	合計
員工福利費用						
薪資費用	51,392	158,356	209,748	91,355	156,956	248,311
勞健保費用	3,451	9,051	12,502	8,499	12,578	21,077
退休金費用	2,247	5,017	7,264	8,755	7,362	16,117

性質別 \ 功能別	109年1月1日至9月30日			108年1月1日至9月30日		
	屬於營業成本者	屬於營業費用者	合計	屬於營業成本者	屬於營業費用者	合計
其他員工福利費用	3,946	4,166	8,112	10,281	7,561	17,842
小計	61,036	176,590	237,626	118,890	184,457	303,347
折舊費用	31,147	14,286	45,433	65,402	20,061	85,463
攤銷費用	—	2,740	2,740	69	3,290	3,359

本公司依章程規定係以當年度扣除分派員工及董監酬勞前之稅前利益分別以0.1%~10%及不超過2%提撥員工酬勞及董監酬勞。

本公司109年及108年第三季估列員工酬勞及董監事酬勞如下：

	109年第三季		108年第三季	
	比例	金額	比例	金額
員工酬勞	0.1%	2,687	0.1%	95
董監事酬勞	0.1%	2,687	0.1%	95

年度個體財務報告通過發布日後若仍有變動，則依會計估計變動處理，於次一年度調整入帳。

有關本公司董事會決議員工酬勞及董監事酬勞分派情形，請至「公開資訊觀測站」查詢。

22. 營業外收入及支出

(1) 其他收入

項 目	109.07.01~ 109.09.30	108.07.01~ 108.09.30	109.01.01~ 109.09.30	108.01.01~ 108.09.30
租金收入	\$ 5,177	\$ 5,071	\$ 15,577	\$ 14,304
補助及補償收入	(9)	1,100	12,738	14,981
其 他	3,855	11,480	6,173	13,993
合 計	\$ 9,023	\$ 17,651	\$ 34,488	\$ 43,278

(2) 財務成本

項 目	109.07.01~ 109.09.30	108.07.01~ 108.09.30	109.01.01~ 109.09.30	108.01.01~ 108.09.30
銀行借款及其他 借款利息	\$ 12,192	\$ 16,240	\$ 42,096	\$ 42,856
公司債利息	3,302	8,897	14,933	28,798
租賃負債利息	12	138	102	292
關係人借款利息	1,384	800	2,308	1,055
押金設算息	—	(36)	6	5
小 計	16,890	26,039	59,445	73,006
銀行貸款手續費	1,174	946	3,034	2,795
合 計	\$ 18,064	\$ 26,985	\$ 62,479	\$ 75,801

23. 其他綜合損益組成部分

109.07.01~ 109.09.30	當期產生	當期 重分類調整	其他 綜合損益	所得稅 利益(費用)	稅後金額
後續不重分類至損益之 項目：					
採用權益法認列之關聯 企業及合資之其他綜合 損益之份額	\$ (822)	\$ —	\$ (822)	\$ 136	\$ (686)
109.07.01~ 109.09.30	當期產生	當期 重分類調整	其他 綜合損益	所得稅利益 (費用)	稅後金額
後續可能重分類至損益 之項目：					
國外營運機構財務報表 換算之兌換差額	\$ 87,869	\$ 11,643	\$ 99,512	\$ (19,902)	\$ 79,610
採用權益法認列之關聯 企業及合資之其他綜合 損益之份額	(10,224)	—	(10,224)	2,173	(8,051)
本期其他綜合損益	\$ 77,645	\$ 11,643	\$ 89,288	\$ (17,729)	\$ 71,559
108.07.01~ 108.09.30	當期產生	當期 重分類調整	其他 綜合損益	所得稅 利益(費用)	稅後金額
後續不重分類至損益 之項目：					
採用權益法認列之關聯企 業及合資之其他綜合損益 之份額	\$ (5,166)	\$ —	\$ (5,166)	\$ (2)	\$ (5,168)

108.07.01~ 108.09.30	當期產生	當期 重分類調整	其他 綜合損益	所得稅 利益(費用)	稅後金額
後續可能重分類至損益之項目：					
國外營運機構財務報表換算之兌換差額	\$ (184,340)	\$ 280	\$ (184,060)	\$ 29,782	\$ (154,278)
採用權益法認列之關聯企業及合資之其他綜合損益之份額	(87,536)	—	(87,536)	17,482	(70,054)
本期其他綜合損益	\$ (271,876)	\$ 280	\$ (271,596)	\$ 47,264	\$ (224,332)
109.01.01~ 109.09.30	當期產生	當期 重分類調整	其他 綜合損益	所得稅 利益(費用)	稅後金額
後續不重分類至損益之項目：					
採用權益法認列之關聯企業及合資之其他綜合損益之份額	\$ 18,298	\$ —	\$ 18,298	\$ (229)	\$ 18,069
109.01.01~ 109.09.30	當期產生	當期重分類 調整	其他綜合 損益	所得稅利益 (費用)	稅後金額
後續可能重分類至損益之項目：					
國外營運機構財務報表換算之兌換差額	\$ (99,458)	\$ 36,342	\$ (63,116)	\$ 11,359	\$ (51,757)
採用權益法認列之關聯企業及合資之其他綜合損益之份額	44,041	(1,169)	42,872	(8,719)	34,153
本期其他綜合損益	\$ (55,417)	\$ 35,173	\$ (20,244)	\$ 2,640	\$ (17,604)
108.01.01~ 108.09.30	當期產生	當期 重分類調整	其他 綜合損益	所得稅 利益(費用)	稅後金額
後續不重分類至損益之項目：					
採用權益法認列之關聯企業及合資之其他綜合損益之份額	\$ 632	\$ —	\$ 632	\$ 185	\$ 817

108.01.01~ 108.09.30	當期產生	當期 重分類調	其他 綜合損益	所得稅 利益(費用)	稅後金額
後續可能重分類至損益之項目：					
國外營運機構財務報表換算之兌換差額	\$ (115,232)	\$ 280	\$ (114,952)	\$ 16,262	\$ (98,690)
採用權益法認列之關聯企業及合資之其他綜合損益之份額	(66,115)	—	(66,115)	13,298	(52,817)
本期其他綜合損益	\$ (181,347)	\$ 280	\$ (181,067)	\$ 29,560	(151,507)

24. 所得稅

(1) 遞延所得稅資產(負債)

項 目	109.09.30	108.12.31	108.09.30
遞延所得稅資產			
備抵存貨跌價損失	\$ 946	\$ 8,932	\$ 4,364
聯屬公司間未實現利益	—	17,893	24,829
權益法認列之投資損益	—	(15,538)	(20,404)
使用權資產 (長期預付租金)	—	16,387	16,658
其 他	2,114	4,127	1,543
國外營運機構財務報表換算之兌換差額	(3,060)	17,477	9,685
小 計	\$ —	\$ 49,278	\$ 36,675
遞延所得稅負債			
金融資產未實現利益	\$ (98,356)	\$ (137,654)	\$ (178,497)
土地增值稅	(11,718)	(11,718)	(11,718)
權益法認列之投資	(1,521,385)	(1,066,335)	(1,025,129)
其 他	70,242	66,664	54,186
國外營運機構財務報表換算之兌換差額	56,087	45,991	27,550
小 計	\$ (1,505,130)	\$ (1,103,052)	\$ (1,133,608)

(2)合併公司認列於損益之所得稅費用明細如下：

項 目	109.07.01~ 109.09.30	108.07.01~ 108.09.30	109.01.01~ 109.09.30	108.01.01~ 108.09.30
當期所得稅費用	\$ (12,896)	\$ 2,485	\$ 219,713	\$ 55,233
未分配盈餘加徵稅款	—	—	7,885	204,470
遞延所得稅費用	423,082	51,631	409,064	22,399
補繳以前年度所得稅	—	(11)	—	8,094
以前年度所得稅(高)低估數	—	—	(4,013)	(8,235)
所得稅抵減	—	81	—	(9,243)
基本所得稅額	—	33,975	—	33,975
所得稅費用(利益)	\$ 410,186	\$ 88,161	\$ 632,649	\$ 306,693

(3)認列於其他綜合損益之所得稅費用(利益)

項 目	109.07.01~ 109.09.30	108.07.01~ 108.09.30	109.01.01~ 109.09.30	108.01.01~ 108.09.30
與不重分類至損益相關之所得稅費用(利益)				
採用權益法認列之關聯企業及合資之其他綜合損益之份額	\$ (136)	\$ 2	\$ 229	\$ (185)
國外營運機構財務報表換算之兌換差額	\$ 19,902	\$ (29,782)	\$ (11,359)	\$ (16,262)
採用權益法認列之關聯企業及合資之其他綜合損益之份額	(2,173)	(17,482)	8,719	(13,298)
與可能重分類至損益項目相關之所得費用(利益)	\$ 17,729	\$ (47,264)	\$ (2,640)	\$ (29,560)

(4)本公司營利事業所得稅業經稅捐稽徵機關核定至民國 106 年度。

25. 每股盈餘(歸屬於母公司業主)

	109.07.01-109.09.30			108.07.01-108.09.30		
	本期淨利	加權平均 股數	每股盈餘	本期淨損	加權平均 股數	每股盈餘
基本每股盈餘	947,734	453,732	2.09	29,904	421,957	0.07
具稀釋作用之潛在普通股						
轉換公司債	2,642	9,121		—	(註)	
員工酬勞	—	15		—	—	
稀釋每股盈餘	950,376	462,868	2.05	29,904	421,957	0.07

	109.01.01-109.09.30			108.01.01-108.09.30		
	本期淨利	加權平均 股數	每股盈餘	本期淨損	加權平均 股數	每股盈餘
基本每股盈餘(虧損)	2,412,385	441,141	5.47	(149,019)	420,821	(0.35)
具稀釋作用之潛在普通股						
轉換公司債	11,947	15,832		—	(註)	
員工酬勞	—	39		—	—	
稀釋每股盈餘(虧損)	2,424,332	457,012	5.30	(149,019)	420,821	(0.35)

(註)本公司 108 年第三季計算稀釋每股盈餘時，潛在普通股列入計算每股純益(損)將產生反稀釋作用，故不列入計算。

計算每股盈餘時無償配股之影響業已追溯調整。因追溯調整 108 年 1 月 1 日至 9 月 30 日基本及稀釋作用每股盈餘，由(0.37)元減少為(0.35)元。

若公司得選擇以股票或現金發放員工酬勞，則計算稀釋每股盈餘時，應假設員工酬勞將採發放股票方式，並於該潛在普通股具有稀釋作用時計入加權平均流通在外股數，以計算稀釋每股盈餘。於次年度股東會決議員工分紅發放股數前計算稀釋每股盈餘時，亦繼續考量該等潛在普通股之稀釋作用。

26. 資本管理

本公司基於現行營運產業特性及未來公司發展情形，並且考量外部環境變動等因素，規劃本公司未來期間所須之營運資金、研究發展費用及股利支出等需求，保障本公司能繼續營運，回饋股東且同時兼顧其他利益關係人之利益，並維持最佳資本結構以長遠提昇股東價值。

為了維持或調整資本結構，本公司可能調整支付予股東的股息金額，發行新股、向股東發還現金或買回本公司股份。

本公司透過定期審核資產負債比例對資金進行監控。本公司之資本為資產負債表所列示之「權益總額」，亦等於資產總額減負債總額。

合併公司之資產負債比例如下：

項 目	109.09.30	108.12.31	108.09.30
負債總額	\$ 6,005,384	\$ 7,406,984	\$ 7,823,101
資產總額	\$ 24,837,341	\$ 22,865,314	\$ 22,248,698
負債比例	24%	32%	35%

27. 金融工具

(1) 金融工具公允價值資訊

除下表所列者外，合併公司非以公允價值衡量之金融工具(包括現金及約當現金、定期存款、應收票據、應收帳款、其他應收款、長短期借款、存出保證金、應付票據、應付帳款及其他應付款)的帳面金額係公允價值之合理近似值。另以公允價值衡量之金融工具的公允價值資訊詳附註六.27(3)

	109年09月30日			
	公允價值			
	帳面金額	第一等級	第二等級	第三等級
金融負債				
可轉換公司債	1,765,958	—	—	1,775,060

	108年12月31日			
	公允價值			
	帳面金額	第一等級	第二等級	第三等級
金融負債				
可轉換公司債	845,020	—	—	847,176

	108年09月30日			
	公允價值			
	帳面金額	第一等級	第二等級	第三等級
金融負債				
可轉換公司債	1,135,345	—	—	1,139,434

(2) 公允價值層級

下表提供原始認列後以公允價值衡量之金融工具的相關分析，並以公允價值之可觀察程度分為第一至第三等級。各公允價值層級定義如下：

- (a) 第一等級：公允價值衡量係指以來自活絡市場相同資產或負債之公開報價(未經調整)。
- (b) 第二等級：公允價值衡量係指除第一等級之公開報價外，以屬於該資產或負債直接(亦即價格)或間接(亦即由價格推導而得)可觀察之輸入值推導公允價值。
- (c) 第三等級：公允價值衡量係指評價技術係非以可觀察市場資料為基礎之資產或負債之輸入值(不可觀察之輸入值)推導公允價值。

(3)以公允價值衡量之金融工具，依資產及負債之性質、特性及風險及公允價值等級之基礎分類，相關資訊如下：

109.09.30				
	第一級	第二級	第三級	合計
透過損益按公允價值衡量之金融資產-流動：				
國內上市(櫃)公司股票	\$ 32,311	\$ —	\$ —	\$ 32,311
國外上市公司股票	271,409	—	—	271,409
國內未上市(櫃)公司股票	—	—	66,287	66,287
國外未上市公司股票	—	—	178,965	178,965
認股權證	—	—	138,004	138,004
	<u>303,720</u>	<u>—</u>	<u>383,256</u>	<u>686,976</u>
透過損益按公允價值衡量之金融資產-非流動：				
國外基金	\$ —	\$ —	\$ 893,437	\$ 893,437
國內未上市(櫃)及興櫃公司股票	—	1,733,469	163,029	1,896,498
國外未上市公司股票	—	—	3,991,188	3,991,188
合 計	<u>\$ —</u>	<u>\$ 1,733,469</u>	<u>\$ 5,047,654</u>	<u>\$ 6,781,123</u>
透過損益按公允價值衡量之金融負債-非流動：				
賣回選擇權	<u>\$ —</u>	<u>\$ —</u>	<u>\$ 63,065</u>	<u>\$ 63,065</u>

108.12.31				
	第一級	第二級	第三級	合計
透過損益按公允價值衡量之金融資產-流動：				
國內上市(櫃)公司股票	\$ 85,843	\$ —	\$ —	\$ 85,843
透過損益按公允價值衡量之金融資產-非流動：				
國外基金	\$ —	\$ —	\$ 609,840	\$ 609,840
國外上市公司股票	20,323	—	—	20,323
國內未上市及興櫃公司股票	—	1,399,438	228,447	1,627,885
國外未上市公司股票	—	—	2,384,061	2,384,061

認股權證	—	—	64,132	64,132
合計	\$ 20,323	\$ 1,399,438	\$ 3,286,480	\$ 4,706,241

透過損益按公允價值衡量之金融負債-流動：

可轉換債券混合商品	\$ —	\$ —	\$ 857,038	\$ 857,038
-----------	------	------	------------	------------

108.09.30

	第一級	第二級	第三級	合計
--	-----	-----	-----	----

透過損益按公允價值衡量之金融資產-流動：

國內上市(櫃)公司股票	\$ 90,627	\$ —	\$ —	\$ 90,627
-------------	-----------	------	------	-----------

透過損益按公允價值衡量之金融資產-非流動：

國外基金	\$ —	\$ 336,317	\$ —	\$ 336,317
國外上市公司股票	30,215	—	—	30,215
國內未上市公司股票	—	1,522,053	296,492	1,818,545
國外未上市公司股票	—	—	2,288,509	2,288,509
認股權證	—	—	88,386	88,386
合計	\$ 30,215	\$ 1,858,370	\$ 2,673,387	\$ 4,561,972

透過損益按公允價值衡量之金融負債-非流動：

可轉換債券混合商品	\$ —	\$ —	\$ 901,960	\$ 901,960
-----------	------	------	------------	------------

(4) 合併公司用以衡量公允價值所使用之方法及假設說明如下：

- a. 本集團採用市場報價作為公允價輸入值（即第一等級）者，依工具之特性分別如下：

	上市(櫃)公司股票	開放型基金
市場報價	收盤價	淨值

- b. 除上述有活絡市場之金融工具外，其餘金融工具之公允價值係以評價技術或參考交易對手報價取得。透過評價技術所取得之公允價可參照其他實質上條件及特性相似之金融工具之現時公允價值、現金流量折現法或以其他評價技術，包括以合併資產負債表日可取得之市場資訊運用模型計算而得（例如櫃買中心參考殖利率曲線、Reuters 商業本票利率平均報價）。

c. 衍生金融工具之評係根據廣為市場使用者所接受之評價模型，例如折現法及選擇權定價模型。遠期外匯合約通常係根據目前之遠期匯率評價。結構式利率衍生金融工具係依適當之選擇權定價模型(例如Black-Scholes模型)或其他評價方法，例如蒙地卡羅模擬(Monte Carlo simulation)。

d. 有關屬第三等級公允價值衡量項目所使用評價模型之重大不可觀察輸入值之量化資訊及重大不可觀察輸入值變動之敏感度分析說明如下：

	109.09.30 公允價值	評價技術	重大不可觀察輸入值	輸入值與公允價值關係
非衍生權益工具：				
非上市上櫃公司股票	4,399,469	可類比上市上櫃公司法	本益比乘數、本淨比乘數、企業價值對營業利益比乘數、企業價值對稅前息前折舊攤提前利益比乘數、缺乏市場流通性折價、控制權溢價	乘數及控制權溢價愈高，公允價值愈高； 缺乏市場流通性折價愈高，公允價值愈低；
	—	現金流量折現法	長期營收成長率、加權平均資金成本、長期稅前營業淨利、缺乏市場流通性折價、少數股權折價	加權平均資金成本及少數股權折價愈高，公允價值愈低； 長期營收成長率及長期稅前營業淨利愈高，公允價值愈高。
認股選擇權	138,004	選擇權訂價模式	股價波動率	股價波動率愈高，公允價值愈高
私募基金投資	893,437	淨資產價值法		
混合工具：賣回選擇權	63,065	蒙地卡羅模擬法	波動率、折現率	波動價值愈高，公允價值愈高；折現率愈高、公允價值愈低

	108.9.30 公允價值	評價技術	重大不可觀察輸入值	輸入值與公允價值關係
非衍生性金融工具：				
非上市上櫃公司股票	2,585,001	可類比上市上櫃公司法	本益比乘數、本淨比乘數、企業價值對營業利益比乘數、企業價值對稅前息前折舊攤提前利益比乘數、缺乏市場流通性折價、控制權溢價	乘數及控制權溢價愈高，公允價值愈高； 缺乏市場流通性折價愈高，公允價值愈低；
	—	現金流量折現法	長期營收成長率、加權平均資金成本、長期稅前營業淨利、缺乏市場流通性折價、少數股權折價	加權平均資金成本及少數股權折價愈高，公允價值愈低； 長期營收成長率及長期稅前營業淨利愈高，公允價值愈高。
認股選擇權	88,386	選擇權訂價模式	股價波動率	股價波動率愈高，公允價值愈高
可轉債混合合約	901,960	二項式橫式	流動率	波動率愈高，公允價值愈高

(5) 財務風險管理目的

本公司財務風險管理目標，係為管理與營運活動相關之市場風險、信用風險及流動風險。為降低相關財務風險，本公司致力於辨認、評估並規避市場之不確定，以降低市場變動對公司財務績效之潛在不利影響。

本公司之重要財務活動，係經董事會依相關規範及內部控制制度進行覆核。於財務計畫執行期間，本公司必須恪遵關於整體財務風險管理及權責劃分之相關財務操作程序。

(6) 市場風險

市場風險係指因市場價格變動，如匯率、利率、權益證券價格變動，而影響本公司之收益或所持有金融工具價值之風險。市場風險管理之目標係管控市場風險之暴險程度在可承受範圍內，並將投資報酬最佳化。

(a) 外幣匯率風險

合併公司具重大影響之外幣金融資產及負債資訊如下：

	109. 09. 30			108. 12. 31			108. 09. 30		
	外幣	匯率	新台幣	外幣	匯率	新台幣	外幣	匯率	新台幣
(外幣：功能性貨幣)									
<u>金融資產</u>									
<u>貨幣性項目</u>									
美金：新台幣	195	29.1	5,682	10,100	29.98	302,859	23,711	30.04	735,992
人民幣：新台幣	6,100	4.269	26,042	13,199	4.305	56,823	13,895	4.35	60,445
港幣：新台幣	121,513	3.754	456,159	758	3.849	2,919	—	—	—
歐元：新台幣	—	—	—	—	—	—	710	33.95	24,105
<u>非貨幣性項目</u>									
美金：新台幣	186,766	29.1	5,434,890	52,215	29.98	1,565,411	120,678	31.04	3,746,380
人民幣：新台幣	1,582,031	4.269	6,753,689	1,961,819	4.305	8,445,634	2,252,979	4.35	9,890,012
韓圓：新台幣	2,401,767	0.0251	60,284	2,436,849	0.0262	63,772	2,447,504	0.0261	63,953
港幣：新台幣	7,360	3.754	27,628	6,056	3.849	23,310	8,668	3.958	34,309
<u>金融負債</u>									
<u>貨幣性項目</u>									
人民幣：新台幣	—	—	—	—	—	—	3,000	4.35	13,050
美金：新台幣	—	—	—	29,266	29.98	877,386	29,730	31.04	922,821

由於外幣交易貨幣種類繁多，故按各重大影響之外幣別彙總揭露兌換損益，合併公司貨幣性項目因匯率變動於109年及108年第三季認列之全部兌換損失(含已實現及未實現)分別為10,463仟元及32,230仟元。

(b) 利率風險

利率風險係指由於市場之變動所造成金融工具公允價值變動之風險。本公司之利率風險，主要係來自於浮動利率借款。

本公司於資產負債表日受利率暴險之金融資產及金融負債帳面金額如下：

項 目	109. 09. 30	108. 12. 31	108. 09. 30
具現金流量利率風險			
— 金融負債	\$ 1,474,150	\$ 3,480,245	\$ 3,561,445

敏感度分析

下面敏感度分析係依金融工具於資產負債表日之利率暴險而決定。對於浮動利率負債，其分析方式係假設資產負債日流通在外之負債金額於整年度皆流通在外。

若利率上升一個百分點，在所有其他變數維持不變之情況下，本公司109年及108年第三季之稅前淨利減少11,056仟元及26,711仟元。

(7)信用風險

公司主要的潛在信用風險係源自於現金及約當現金、應收帳款之金融商品。本公司之現金存放於不同之金融機構。本公司控制暴露於每一金融機構之信用風險，而且認為本公司之現金及所約當現金不會有重大之信用風險顯著集中之虞；本公司以西藥銷售為主要業務，有廣大客戶群且銷售區域分散，並未顯著集中與單一客戶進行交易，應收帳款之信用風險並無顯著集中之虞。

(8)流動性風險

本公司管理流動性風險之目標，係為維持營運所需之現金及約當現金、高流動性之有價證券及足夠的銀行融資額度等，以確保本公司具有充足的財務彈性。

下表係按到期日及未折現之到期金額彙總列示本公司已約定還款期間之金融負債分析：

109.09.30				
項 目	短於一年	一至五年	五年以上	合 計
短期借款	\$ 1,473,150	\$ —	\$ —	\$ 1,473,150
應付款項(含關係人)	42,802	—	—	42,802
其他應付款(含關係人)	324,599	—	—	324,599
租賃負債	1,297	962	—	2,259
應付公司債	—	1,765,958	—	1,765,958
長期借款	1,000	—	—	1,000
透過損益按公允價值衡 量之金融負債	—	63,065	—	63,065
合 計	\$ 1,842,848	\$ 1,829,985	\$ —	\$ 3,672,833

108.12.31				
項 目	短於一年	一至五年	五年以上	合 計
短期借款	\$ 1,796,000	\$ —	\$ —	\$ 1,796,000
應付款項(含關係人)	104,546	—	—	104,546
其他應付款(含關係人)	325,812	—	—	325,812
租賃負債	11,883	11,655	—	23,538
應付公司債	858,900	—	—	858,900
長期借款	105,158	1,211,324	385,785	1,702,267
透過損益按公允價值衡 量之金融負債	857,038	—	—	857,038
合 計	\$ 4,059,337	\$ 1,222,979	\$ 385,785	\$ 5,668,101

108.09.30

項 目	短於一年	一至五年	五年以上	合 計
短期借款	\$ 1,820,000	\$ —	\$ —	\$ 1,820,000
應付款項(含關係人)	93,708	—	—	93,708
其他應付款(含關係人)	271,256	—	—	271,256
租賃負債	11,894	14,501	—	26,395
應付公司債	1,135,345	—	—	1,135,345
長期借款	126,989	1,614,456	—	1,741,445
透過損益按公允價值衡 量之金融負債	—	901,960	—	901,960
合 計	\$ 3,459,192	\$ 2,530,917	\$ —	\$ 5,990,109

七、關係人交易

1. 關係人名稱及其關係

關係人名稱	與合併公司之關係
醫睿醫藥科技股份有限公司	本公司為該公司之董事
蔡佩珍	主要管理階層
王素琦	主要管理階層
永昕生物醫藥股份有限公司	關聯企業
玉晟管理顧問股份有限公司	關聯企業
順天醫藥生技股份有限公司	關聯企業
Ausuatria Dairy Investment Limited	本公司關聯企業之子公司
PCJ Capital Management Limited	關聯企業
廣東品晟藥醫科技有限公司	關聯企業
權鋒國際股份有限公司	本公司關聯企業之子公司
豐華生物科技股份有限公司	本公司關聯企業之子公司
台灣澳優乳業股份有限公司 (原海普諾凱奶粉營養品(股)公司)	本公司關聯企業之子公司
東源國際醫藥(股)公司(原東曜 藥業股份有限公司)	本公司關聯企業之子公司
喬富健康食品科技(安徽)有 限公司	該公司負責人為 Glac & George Biotech Co., Limited 主要股東之董事
博晟生醫股份有限公司	關聯企業

2. 本公司與關係人間之重大交易事項如下：

(1) 銷貨交易

關係人類別/ 名稱	109年07月01日 至09月30日	108年07月01日 至09月30日	109年01月01日 至09月30日	108年01月01日 至09月30日
其他關係人	\$ —	\$ 23	\$ —	\$ 57

與關係人之銷貨交易條件係依雙方合約協議條件進行。

(2) 研究發展費用

關係人類別/ 名稱	109年07月01日 至09月30日	108年07月01日 至09月30日	109年01月01日 至09月30日	108年01月01日 至09月30日
其他關係人	\$ —	\$ 50	\$ 80	\$ 372
關聯企業	9	37	44	55
合計	\$ 9	\$ 87	\$ 124	\$ 427

上述研究服務之交易條件由雙方協商決定，付款條件與一般客戶無顯著差異。

(3) 其他費用

關係人類別/ 名稱	109年07月01日 至09月30日	108年07月01日 至09月30日	109年01月01日 至09月30日	108年01月01日 至09月30日
其他關係人	\$ —	\$ 154	\$ 150	\$ 472
玉晟管理顧問 股份有限公司	14,924	5,982	44,878	17,947
關聯企業	42	3	251	208
合計	\$ 14,966	\$ 6,139	\$ 45,279	\$ 18,627

(4) 租賃收入

關係人類別/ 名稱	109年07月01日 至09月30日	108年07月01日 至09月30日	109年01月01日 至09月30日	108年01月01日 至09月30日
其他關係人	\$ 921	\$ 921	\$ 2,776	\$ 2,762
關聯企業	464	413	1,510	1,234
順天醫藥生技 (股)公司	1,350	1,350	4,050	4,050
合計	\$ 2,735	\$ 2,684	\$ 8,336	\$ 8,046

(5) 什項收入

關係人類別/ 名稱	109年07月01日 至09月30日	108年07月01日 至09月30日	109年01月01日 至09月30日	108年01月01日 至09月30日
關聯企業	\$ 218	\$ 461	\$ 657	\$ 888
其他關係人	301	83	685	310
合計	\$ 519	\$ 544	\$ 1,342	\$ 1,198

(6) 應收(付)款項

本公司及其子公司與關係人之債權債務情形如下：

(a) 其他應收款

關係人類別/名稱	109.09.30	108.12.31	108.09.30
關聯企業	\$ 714	\$ 5,051	\$ 723
其他關係人	240	—	16,917
東曜藥業(股)公司	3,148	2,416	237
合計	\$ 4,129	\$ 7,467	\$ 17,877

(b) 應付款項

項目	關係人類別/名稱	109.09.30	108.12.31	108.09.30
應付帳款	其他關係人	\$ —	\$ 8	\$ 8

(c) 其他應付款—關係人

關係人類別/名稱	109.09.30	108.12.31	108.09.30
其他關係人	\$ —	\$ 116	\$ —
玉晟管理顧問(股)公司	56,558	15,101	—
關聯企業	—	11	37
合計	\$ 56,558	\$ 15,228	\$ 37

(d) 其他流動負債

關係人類別/名稱	109.09.30	108.12.31	108.09.30
其他關係人	\$ 455	\$ —	\$ 327
關聯企業	670	913	650
合計	\$ 1,125	\$ 913	\$ 977

(7) 資金融通情形

其他應付款-關係人

109.09.30				
關係人類別/名稱	期末餘額	利率	利息支出	期末應付利息
玉晟管理顧問(股)公司	\$ 185,000	3%	\$ 2,308	\$ 4,192

108.12.31				
關係人類別/名稱	期末餘額	利率	利息支出	期末應付利息
玉晟管理顧問(股)公司	\$ 110,000	3%	\$ 1,884	\$ 1,884

108.09.30				
關係人類別/名稱	期末餘額	利率	利息支出	期末應付利息
玉晟管理顧問(股)公司	\$ 110,000	3%	\$ 1,052	\$ 1,052
其他關係人	515	—	—	—
	\$ 110,515		\$ 1,052	\$ 1,052

(8) 發行應付公司債

子公司 Genlac Biotech International Corporation 於 108 年 7 月 1 日發行票面利率 5%之轉換公司債金額為美金 30,000 元整，全數由其他關係人 Ausnutria Dairy Investment Limited 認購。

(9) 主要管理階層薪酬資訊

項 目	109 年 07 月 01 日 至 09 月 30 日	108 年 07 月 01 日 至 09 月 30 日	109 年 01 月 01 日 至 09 月 30 日	108 年 01 月 01 日 至 09 月 30 日
薪資及其他短期 員工福利	\$ 6,442	\$ 14,144	\$ 13,833	\$ 20,564
退職後福利	27	27	81	81
股份基礎給付	1,837	—	1,837	—
合 計	\$ 8,306	\$ 14,171	\$ 15,751	\$ 20,645

八、質押之資產

本公司下列資產業已提供金融機構作為借款之擔保或用途受有限制：

抵押資產名稱	109.09.30	108.12.31	108.09.30	擔保債務內容
不動產、廠房及設 備(含未完工程)	\$ 653,723	\$ 744,439	\$ 747,418	銀行借款及額度 擔保
投資性不動產淨 額	492,762	496,557	497,822	銀行借款及額度 擔保
採用權益法之長 期投資	4,595,998	6,591,175	6,444,881	銀行借款擔保
採用權益法之長 期投資	2,941,560	3,233,241	—	股票初次上櫃禁 售集保
透過損益按公允價 值衡量之金融資產	246,633	—	—	股票初次上市禁 售集保
其他金融資產- 受限制活期存款	12,170	219,021	16,182	補助款、備償專 戶及銀行保證函 擔保
合 計	\$ 8,942,846	\$ 11,284,433	\$ 7,706,303	

九、重大或有負債及未認列之合約承諾

1. 合併公司截至民國 109 年及 108 年 09 月 30 日已簽訂尚未完成之藥品委託試驗開發合約，金額分別為新台幣 251,429 仟元及 158,262 仟元，分別已依約支付新台幣 115,271 仟元及 64,172 仟元。
2. 合併公司截至民國 109 年及 108 年 09 月 30 日為新建廠房工程及購置設備，已簽訂尚未完成之資本支出分別為新台幣 3,346 仟元及 155,941 仟元。

3. 本公司民國 99 年 8 月委託台灣東洋藥品工業(股)公司進行 R-PLGA 長效凍乾粉針劑型藥物之配方設計及製程開發，委託開發合約總金額 20,000 仟元，截至民國 109 年 09 月 30 日已依約支付 12,500 仟元。
4. 本公司民國 99 年 10 月與財團法人工業技術研究院簽訂「D-PLGA 微粒新劑型技術」及「PLGA 微粒長效釋放控制平台技術暨專利」授權合約，合約權利金 5,600 仟元及產品開始販賣日起 10 年，每年按該產品銷售淨額 4% 支付權利金。截至民國 109 年 09 月 30 日止已依約支付權利金 3,800 仟元。

十、重大之災害損失：無

十一、重大之期後事項：

民國 109 年 11 月 12 日經董事會決議參與認購順天醫藥生技(股)公司私募現金增資普通股 17,200 仟股 每股新台幣 29 元計 498,800 仟元。

十二、其 他：無

十三、附註再揭露事項

1. 重要交易事項及轉投資事業相關資訊

編號	項 目	說 明
1.	資金貸與他人	附表一
2.	為他人背書保證	無
3.	期末持有有價證券情形（不包含投資子公司、關聯企業及合資控制部份）	附表二
4.	本期累積買進、賣出同一有價證券之金額達新台幣三億元或實收資本額百分之二十以上者	附表三
5.	取得不動產之金額達新台幣三億元或實收資本額百分之二十以上者	無
6.	處分不動產之金額達新台幣三億元或實收資本額百分之二十以上者	無
7.	與關係人進、銷貨交易金額達新台幣一億元或實收資本額百分之二十以上者	無
8.	應收關係人款項達新台幣一億元或實收資本額百分之二十以上者	無

2. 轉投資事業資訊之揭露

編號	項 目	說 明
1.	被投資公司之相關資訊（不包含大陸被投資公司）	附表四
2.	對投資公司具有控制能力之再揭露事項	附表一、二、三、四

3. 大陸投資資訊：

編號	項 目	說 明
1.	大陸被投資公司名稱、主要營業項目、實收實本額、投資方式、資金出入情形、持股比例、投資損益、期末投資帳面價值、已匯回投資損益及赴大陸地區投資限額	附表五
2.	與大陸被投資公司直接或間接經由第三地區所發生之重大交易事項，暨其價格、付款條件、未實現損益	無

4. 主要股東資訊：

持有股份比例達5%以上之股東名稱、持股數額及比例：附表六

5. 母子公司間業務關係及重要交易往來情形：附表七

十四、部門資訊

1. 應報導部門資訊

提供給主要營運決策者用以分配資源及評量部門績效之應報導部門如下：

國內西藥品－各種西藥品之製造及銷售。

生技創投－投資國內外生物科技事業。

豐華部門－各種益生菌相關產品製造及銷售。

其他部門－未報導之其他經營活動及營運部門。

2. 有關應報導部門之財務資訊，分析如下：

3.

109 年第三季

	國內西藥品	生技創投	豐華部門	其他部門	調整及沖銷	合併
來自母公司及合併公司以外客戶之收入	425,295	—	119,767	—	—	545,062
來自母公司及合併子公司之收入	3,819	385	70,114	1,078	(75,396)	—
收入合計	429,114	385	189,881	1,078	(75,396)	545,062
部門利益(損失)	435,279	2,905,938	(16,464)	90		3,324,843
投資利益(損失)						537,446
公司一般收入(費用)						254
財務成本						(62,479)
繼續營業部門之稅前淨利						3,800,064
可辨認資產	3,326,437	6,651,471	—	28		9,977,936
長期股權投資						14,858,059
公司一般資產						1,346
資產合計						24,837,341

108 年第三季

	國內西藥品	生技創投	豐華部門	其他部門	調整及沖銷	合併
來自母公司及合併公司以外客戶之收入	547,700	—	511,334	—	—	1,059,034
來自母公司及合併子公司之收入	9,930	—	117,984	—	(127,914)	—
收入合計	557,630	—	629,318	—	(127,914)	1,059,034
部門利益(損失)	50,040	339,958	823	12,982		403,803
投資利益(損失)						(35,518)
公司一般收入(費用)						2,047
財務成本						(75,801)
繼續營業部門之稅前淨利						294,531
可辨認資產	2,407,005	4,863,823	1,711,331	108,377		9,090,536
長期股權投資						13,150,390
公司一般資產						7,772
資產合計						22,248,698

附表一

資金貸與他人：

單位：新台幣仟元

編號 (註1)	貸出資金 之公司	貸與 對象	往來 項目 (註2)	是否 為關 係人	本期 最高金額	期末餘額 (註5)	實際動支 金額	利率 區間	資金貸與 性質	業務往 來金額	有短期融 通資金必 要之原因	提列備 抵呆帳 金額	擔保品		對個別對象 資金貸與 限額	資金貸與 總限額
													名稱	價值		
0	晟德大藥廠(股)有限公司	玉晟生技投資(股)公司	應收關係人款項	Y	400,000	—	—	3%	短期融通資金	—	營運週轉	—	本票	400,000	3,306,816 (淨值 20%)	6,613,633 (淨值 40%)
1	O' LONG 公司 (B. V. I)	晟德大藥廠(股)有限公司	應收關係人款項	Y	100,000	100,000	95,830	1.5%	融通資金	—	營運週轉	—	本票	100,000	193,903 (淨值 200%)	193,903 (淨值 200%)

註一： 1、發行人填 0。

2、被投資公司按公司別由阿拉伯數字 1 開始依序編號。

註二：本附表所稱資金融通者包括應收關係企業款、應收關係人款項、股東往來、預付款、暫付款及其他類似性質之科目等。

註三：應明確說明融通對象資金用途，例如償還借款、購置設備、營業週轉…等。

註四：應註明最高限額之計算方法及最高限額之金額。

附表二

本公司民國 109 年 09 月 30 日持有有價證券(不包含投資子公司、關聯企業及合資控制部份)之相關資訊揭露如下: 單位:新台幣仟元

持有之公司	有價證券種類及名稱	與有價證券發行人之關係	帳列科目	期 末			
				單位數(股)	帳面金額	持股比例	公允價值
晟德大藥廠(股)公司	國光生物科技(股)公司普通股	—	透過損益按公允價值衡量之金融資產-流動	471,000	32,311	0.11%	32,311
晟德大藥廠(股)公司	美萌科技(股)公司普通股	—	透過損益按公允價值衡量之金融資產-流動	1,933,680	45,828	10.37%	45,828
晟德大藥廠(股)公司	中智全球控股(股)公司	—	透過損益按公允價值衡量之金融資產-流動	1,100,000	24,776	0.24%	24,776
晟德大藥廠(股)公司	醫睿醫藥科技(股)公司普通股	—	透過損益按公允價值衡量之金融資產-非流動	240,000	25,946	16.00%	25,946
晟德大藥廠(股)公司	安盛生科(股)公司普通股	—	透過損益按公允價值衡量之金融資產-非流動	5,836,165	113,700	11.82%	113,700
晟德大藥廠(股)公司	雅祥生技醫藥(股)公司普通股	—	透過損益按公允價值衡量之金融資產-非流動	1,469,000	30,854	1.18%	30,854
晟德大藥廠(股)公司	LifeMax Healthcare International Corporation(Cayman) 特別股	—	透過損益按公允價值衡量之金融資產-非流動	5,405,405	28,314	1.59%	28,314
晟德大藥廠(股)公司	水木易德氫能基金 Hydrogenic Energy Fund I L.P	—	透過損益按公允價值衡量之金融資產-非流動	—	31,757	19.39%	31,757
晟德大藥廠(股)公司	Vivo Capital Fund IX, L.P.	—	透過損益按公允價值衡量之金融資產-非流動	—	399,469	1.74%	399,469
晟德大藥廠(股)公司	GL China Opportunities Fund III L.P.	—	透過損益按公允價值衡量之金融資產-非流動	—	138,877	6.00%	138,877
Centerlab Investment Holding Limited	Shuimu Development Limited 水木發展醫療產業平行基金	—	透過損益按公允價值衡量之金融資產-非流動	—	323,334	33.00%	323,334
Centerlab Investment Holding Limited	廣州極飛科技有限公司	—	透過損益按公允價值衡量之金融資產-流動	—	178,965	1.64%	178,965
Center Laboratories Limited(HK)	上海寶濟藥業有限公司 (原蘇州晟濟藥業有限公司)	—	透過損益按公允價值衡量之金融資產-非流動	—	130,802	14.8%	130,802

持有之公司	有價證券種類及名稱	與有價證券發行人之關係	帳列科目	期 末			
				單位數(股)	帳面金額	持股比例	公允價值
玉晟生技投資(股)公司	美萌科技(股)公司 普通股	—	透過損益按公允價值衡量之金融資產-流動	863,250	20,459	4.63%	20,459
玉晟生技投資(股)公司	Windtree Therapeutics, Inc. 普通股	—	透過損益按公允價值衡量之金融資產-流動	1,239,088	246,633	11.10%	246,633
玉晟生技投資(股)公司	Windtree Therapeutics, Inc. 認股權證	—	透過損益按公允價值衡量之金融資產-流動	1,131,836	138,004	—	138,004
玉晟生技投資(股)公司	全福生物科技(股)公司普通股	—	透過損益按公允價值衡量之金融資產-非流動	7,589,000	119,603	12.89%	119,603
玉晟生技投資(股)公司	安盛生科(股)公司普通股	—	透過損益按公允價值衡量之金融資產-非流動	1,073,330	20,911	2.17%	20,911
玉晟生技投資(股)公司	Vaxon Investment Inc.	—	透過損益按公允價值衡量之金融資產-非流動	3,000	165,771	15.00%	165,771
玉晟生技投資(股)公司	雅祥生技醫藥(股)公司 普通股	—	透過損益按公允價值衡量之金融資產-非流動	1,000,000	21,004	0.80%	21,004
玉晟生技投資(股)公司	AiViva_Series A Preferred Share	—	透過損益按公允價值衡量之金融資產-非流動	15,117,480	101,181	15.00%	101,181
玉晟生技投資(股)公司	長聖國際生技股份有限公司	—	透過損益按公允價值衡量之金融資產-非流動	9,100,000	1,547,000	16.25%	1,547,000
玉晟生技投資(股)公司	長佳智能(股)公司普通股	—	透過損益按公允價值衡量之金融資產-非流動	1,000,000	17,480	2.29%	17,480
BioEngine Capital Holding Limited (HK)	Jacobio(CAY)Pharmaceuticals Co., Ltd—特別股	—	透過損益按公允價值衡量之金融資產-非流動	19,666,000	3,504,594	15.05%	3,504,594
BioEngine Investment Holding I Limited	Acepodia Inc. (Cayman) 特別股	—	透過損益按公允價值衡量之金融資產-非流動	2,801,417	60,526	5.60%	60,526

附表三

累積買進或賣出同一有價證券之金額達新臺幣三億元或實收資本額百分之二十以上：

單位：新台幣仟元／股

買、賣之公司	有價證券種類及名稱	帳列科目	交易對象	關係	期 初		買 入		賣 出				期 末	
					股數	金 額	股數	金 額	股數	售價	帳面成本	處分損益	股數	帳面金額
晟德大藥廠(股)公司	澳優乳業(股)公司	採用權益法之投資	長沙致美集團		327,940,089	7,102,655	-	-	15,000,000	517,370	327,422	183,395	307,940,089	6,926,695
			市場交易						5,000,000	298,621	112,430	184,483		
玉晟生技投資(股)公司	澳優乳業(股)公司	採用權益法之投資	長沙致美集團		47,991,683	1,039,415	-	-	10,000,000	348,390	218,280	125,821	35,991,683	807,682
			市場交易						2,000,000	120,425	44,969	74,784		

註1：本表所稱有價證券，係指股票、債券、受益憑證及上述項目所衍生之有價證券。

註2：有價證券帳列採用權益法之投資者，須填寫該二欄，餘得免填。

註3：累計買進、賣出金額應按市價分開計算是否達三億元或實收資本額百分之二十。

註4：實收資本額係指母公司之實收資本額。

附表四

被投資公司名稱、所在地等相關資訊如下：（不包含大陸被投資公司）

單位：新台幣仟元；股

投資公司名稱	被投資公司名稱	地址	主要營業項目	原始投資金額		期末持有			被投資公司本期損益	本期認列之投資損益	備註
				本期期末	去年年底	股數	比率	帳面金額			
晟德大藥廠(股)公司	O' LONG 公司(B. V. I)	Sea Meadow House, Blackburne Highway, PO Box 116, Road Town, Tortola, British Virgin Islands	投資	32	32	1	100.00%	96,952	1,168	1,168	子公司
晟德大藥廠(股)公司	永昕生物醫藥股份有限公司	新竹科學工業園區苗栗縣竹南鎮科東三路8號2樓	生物醫藥品製造銷售等	611,115	611,115	29,640,962	23.17%	291,811	43,335	10,039	本公司法人代表為該公司董事長
晟德大藥廠(股)公司	玉晟管理顧問(股)公司	台北市南港區園區街3-2號7樓	投資管理顧問	12,880	12,880	28,014,000	30.91%	962,689	1,490,437	460,854	—
晟德大藥廠(股)公司	TransPacific Medtech Fund	3/F, QUEENSGATE HOUSE, 113 SOUTH CHURCH STREET, P. O. BOX10240, GRAND CAYMAN, KY1-1002, CAYMAN ISLANDS.	創業投資	186,451	186,451	—	31.29%	110,697	(8,222)	(2,573)	—
晟德大藥廠(股)公司	東曜藥業(股)公司(原名東源國際醫藥(股)公司)	15/F MAY MAY BUILDING, 683-685 NATHAN ROAD KOWLOON, HONG KONG	投資	2,028,144	2,028,144	179,561,700	31.50%	2,941,560	(897,934)	(297,329)	—
晟德大藥廠(股)公司	Centerlab Investment Holding Limited(HK)	Unit 706, Haleson Building, NO. 1 Jubilee street, Hong Kong	投資	1,729,183	1,729,183	55,283,209	100%	1,692,418	720,553	720,553	子公司
晟德大藥廠(股)公司	Center Laboratories Limited(HK)	Unit 706, Haleson Building, NO. 1 Jubilee street, Central, Hong Kong	投資	301,714	301,714	9,908,503	100%	130,860	723	723	子公司
晟德大藥廠(股)公司	韶宇醫學科技股份有限公司	臺北市南港區園區街3之2號7樓	幹細胞分離自動化儀器	18,000	18,000	1,800,000	36.17%	14,189	(3,677)	(1,330)	—

投資 公司名稱	被投資 公司名稱	地 址	主要營業 項目	原始投資金額		期 末 持 有			被投資公司 本期損益	本期認列之投 資損益	備 註
				本期期末	去年年底	股 數	比 率	帳面金額			
晟德大藥廠 (股)公司	澳優乳業股份有限 公司	Cayman Islands	食品	3,552,281	3,782,993	307,940,089	17.95%	6,926,695	3,030,673	488,697	—
晟德大藥廠 (股)公司	益安生醫股份有限 公司	台北市士林區後港街116號5樓	醫療器材開發	770,435	770,435	19,774,529	29.92%	532,655	(179,324)	(58,109)	—
晟德大藥廠 (股)公司	順天醫藥生技股份 有限公司	台北市南港區園區街3-2號4樓之1	新藥開發	476,074	476,074	32,959,336	27.97%	228,485	(237,580)	(66,579)	—
晟德大藥廠 (股)公司	玉晟生技投資(股) 公司	台北市南港區園區街3-2號7樓	一般投資	835,000	835,000	200,400,000	58.60%	3,256,335	1,804,220	1,057,210	子公司
晟德大藥廠 (股)公司	Helicase Venture Fund I, L.P.	One Beacon Street, 15 th Floor Boston, MA, 02108	投資	68,390	45,990	—	30%	58,917	(6,824)	(2,047)	—
晟德大藥廠 (股)公司	Fangyuan Growth SPC PCJ Healthcare Fund SP	Sertus Chambers, Governors Square, Suite # 5-204, 23 Lime Tree Bay Avenue, P.O. Box 2547, Grand Cayman, KY1-1104, Cayman Islands	投資	307,952	307,952	—	33.33%	271,185	(10,966)	(3,655)	—
晟德大藥廠 (股)公司	PCJ Capital Management Limited	Sertus Chambers, Governors Square, Suite # 5-204, 23 Lime Tree Bay Avenue, P.O. Box 2547, Grand Cayman, KY1-1104, Cayman Islands	管理顧問	—	—	—	25%	2,852	(255)	(63)	—
晟德大藥廠 (股)公司	山水生技創投有限 合夥	臺北市松山區民生東路3段135號6 樓	創業投資	250,000	250,000	—	49.50%	239,574	(8,425)	(4,171)	—

投資 公司名稱	被投資 公司名稱	地 址	主要營業 項目	原始投資金額		期 末 持 有			被投資公司 本期損益	本期認列之投 資損益	備 註
				本期期末	去年年底	股 數	比 率	帳面金額			
玉晟生技投資 (股)公司	澳優乳業股份有限 公司	Cayman Islands	食品	435,679	580,939	35,991,683	2.10%	807,682	3,030,673	60,589	—
玉晟生技投資 (股)公司	順天醫藥生技股份 有限公司	台北市南港區園區街3-2號4樓之1	新藥開發	56,231	85,331	1,932,325	1.64%	13,309	(237,580)	(5,139)	—
玉晟生技投資 (股)公司	BioEngine Capital Holding Limited(H.K)	Unit 706, Haleson Building, No. 1 Jubilee Street, Central, Hong Kong	投資	232,534	232,534	7,232,363	100%	3,529,740	1,933,787	1,933,787	子公司
玉晟生技投資 (股)公司	博晟生醫股份有限 公司	臺北市南港區園區街3號4樓	骨科醫療器材相 關產品開發	449,272	240,019	25,805,057	28.05%	260,503	(114,379)	(30,419)	—
玉晟生技投資 (股)公司	BioEngine investment holding limited	Unit 706, Haleson Building, No. 1 Jubilee Street, Central, Hong Kong	投資	17,153	17,153	3,750,000	100%	—	—	—	子公司
玉晟生技投資 (股)公司	BioEngine investment holding I limited	Level 1, Central Bank of Samoa Building Beach Road, Apia, Samoa	投資	49,552	49,552	1,605,388	100%	60,526	(15,033)	(15,033)	子公司
玉晟生技投資 (股)公司	玉晟管理顧問(股) 公司	台北市南港區園區街3-2號7樓	投資管理顧問	24,000	—	1,500,000	1.66%	48,439	1,804,220	24,741	—
Centerlab Investment Holding Limited(HK)	ASEAN Bio & Medical Platform Investment L.P.	25F, City Air Tower, 159-9, Samsung-dong, Gangnam-gu, Seoul, Korea	投資	68,910	68,910	—	30.00%	60,284	(2,890)	(867)	—

投資 公司名稱	被投資 公司名稱	地 址	主要營業 項目	原始投資金額		期 末 持 有			被投資公司 本期損益	本期認列之投 資損益	備 註
				本期期末	去年年底	股 數	比 率	帳面金額			
Centerlab Investment Holding Limited(HK)	Genlac Biotech Internation Corporation	4 th Floor, Harbour Place, 103 South church Street, P. O. Box 10240, Grand Cayman KY1-1002, Cayman Islands	投資	1,324,094	1,324,094	42,100,000	36.61%	1,092,537	2,163	(8,939)	

附表五 大陸投資資訊如下：

單位：新台幣仟元

大陸被投資公司名稱	主要營業項目	實收資本額	投資方式 (註1)	本期期初自台灣匯出 累積投資金額	本期匯出或收回 投資金額		本期期末自台灣匯出 累積投資金額	被投資公司本期 損益	本公司直接或間接投資 之持股比例	本期認列 投資損益 (註2)	期末投資 帳面金額	截至本期止已 匯回投資收益
					匯出	收回						
珐瑪諾醫藥研發(北京)有限公司	中西藥品研發	USD 500 仟元	(2)PHARMACENTER	15,207	—	—	15,207	—	—	—	—	公司已註銷
東曜藥業有限公司	癌症用膠囊藥、脂體注射劑等生產及研發	USD 221,000 仟元	(2)東曜藥業(股)公司(原名東源國際醫藥(股)公司)	698,807	—	—	698,807	(830,412)	31.5%	(261,580)	760,860	—
江蘇東揚醫藥科技有限公司	西藥販賣研發	USD 2,000 仟元	(2)東曜藥業(股)公司(原名東源國際醫藥(股)公司)	13,684	—	—	13,684	(590)	31.5%	(186)	9,163	—
東源生物醫藥科技(上海)有限公司	醫藥研發	USD 3,730 仟元	(2)東曜藥業(股)公司(原名東源國際醫藥(股)公司)	24,956	—	—	24,956	(2,271)	31.5%	(715)	4,672	—
蘇州晟濟藥業有限公司(註3)	蛋白質藥物開發公司	RMB 43,600 仟元	(2)Center Laboratories Limited(HK)	301,592	—	—	301,592	—	(註3) 14.8%	—	130,802	—
北京加科思新藥研發有限公司	醫藥技術開發、諮詢	RMB 123,540 仟元	(2)BioEngine Capital Holding Limited(H.K) 持有 Jacobio(CAY)Pharmaceuticals Co.,Ltd	—	—	—	—	—	15.05%	—	3,504,594	—
北京加科思瑞新藥研發有限公司	醫藥技術開發、諮詢	RMB 3,850 仟元	(2)BioEngine Investment Holding Limited	—	—	—	—	(4)	37.5%	—	—	—
廣州極飛科技有限公司	電子、通信與自動控制技術研究及開發	RMB 50,000 仟元	(2)Center Investment Holding Limited	134,270	—	—	134,270	—	1.64%	—	178,965	—

大陸被投資公司名稱	主要營業項目	實收資本額	投資方式 (註1)	本期期初自台灣匯出 累積投資金額	本期匯出或收回投資金額		本期期末自台灣匯出 累積投資金額	被投資公司本期 損益	本公司直接或間接投資 之持股比例	本期認列 投資損益 (註2)	期末投資 帳面金額	截至本期止已 匯回投資收益
					匯出	收回						
廣東品晟醫藥科技 (有)公司	兒科用藥原料 及製劑研發及 醫療技術諮詢	RMB 20,000 仟元	(2)Centerlab Investment Holding Limited	27,594	—	—	27,594	(4,936)	30.00%	(1,481)	19,619	—

公司名稱	本期期末累計自台灣匯出 赴大陸地區投資金額	經 濟 部 投 審 會 核 准 投 資 金 額	本公司赴大陸地區投資限額
			淨值 * 60%
晟德大藥廠股份有限公司	1,216,232 仟元	USD 68,800 仟元 RMB 136,975 仟元	9,920,449

註1：投資方式區分為下列三種：

- (1) 直接赴大陸地區從事投資。
- (2) 透過第三地區公司再投資大陸(註明該第三地區之投資公司)。
- (3) 其他方式。

註2：本期認列投資損益係依未經會計師核閱之財務報表

註3：蘇州晟濟藥業有限公司與蘇州康聚生物科技有限公司及上海寶濟藥業有限公司於109年9月合併重組後本公司將改持有上海寶濟藥業有限公司14.8%，相關登記程序辦理中。

晟德大藥廠股份有限公司

主要股東資訊

民國 109 年 9 月 30 日

附表六

主要股東名稱	股份	
	持有股數(股)	持股比例
儷榮科技股份有限公司	39,308,251	8.55%
歐室食品股份有限公司	28,479,759	6.20%

註 1：本表主要股東資訊係由集保公司以當季季底最後一個營業日，計算股東持有公司已完成無實體登錄交付（含庫藏股）之普通股及特別股合計達 5% 以上資料。本公司合併財務報告所記載股本與實際已完成無實體登錄交付股數，可能因編製計算基礎不同或有差異。

註 2：上開資料如屬股東將持股交付信託，係以受託人開立信託專戶之委託人個別分戶揭示。至於股東依據證券交易法令辦理持股超過 10% 之內部人股權申報，其持股包括本人持股加計其交付信託且對信託財產具有運用決定權股份等，有關內部人股權申報資料請參閱公開資訊觀測站。

附表七 母子公司間業務關係及重要交易往來情形 - 109 年度第三季

單位：新台幣仟元

編號 (註1)	交易人名稱	交易往來對象	與交易 人之關 係(註2)	交易往來情形				
				科目		金額	交易條件	佔合併總營收 或總資產之比 率(註三)
0	晟德大藥廠(股)公司	玉晟生技投資(股)公司	1	其他利息收入	利息費用	3,566	依雙方簽訂之合約辦理	0.66%
		豐華生物科技(股)公司	1	其他收入	薪資/其他費用	218	依雙方簽訂之合約辦理	0.04%
		o' long 公司	1	長期應付款-關係人	長期應收款-關係人	96,924	依雙方簽訂之合約辦理	0.39%
		o' long 公司	1	利息支出	利息收入	1,078	依雙方簽訂之合約辦理	0.20%
1	豐華生物科技(股)公司	安徽錦喬生物科技有限公司	3	銷貨收入	進貨	22,979	交易條件依雙方協商決定	4.22%
		錦喬生物科技有限公司(淮安)	3	銷貨收入	進貨	19,779	交易條件依雙方協商決定	3.63%
		得益食品股份有限公司	3	銷貨收入	進貨	645	交易條件依雙方協商決定	0.12%
2	安徽錦喬生物科技有限公司	錦麒生物科技有限公司	3	營業收入	進貨	1,217	交易條件依雙方協商決定	0.22%
		錦麒生物科技有限公司	3	進貨	營業收入	799	交易條件依雙方協商決定	0.15%
		錦喬生物科技有限公司(淮安)	3	進貨	銷貨收入	19,487	交易條件依雙方協商決定	3.58%
		錦喬生物科技有限公司(淮安)	3	其他營業收入	租金	458	交易條件依雙方協商決定	0.08%
3	錦麒生物科技有限公司	錦喬生物科技有限公司(淮安)	3	銷貨收入	進貨	894	交易條件依雙方協商決定	0.16%
		錦喬生物科技有限公司(淮安)	3	進貨	銷貨收入	4,268	交易條件依雙方協商決定	0.78%

註1：母公司及子公司相互間之業務往來資訊應分別於編號欄註明，編號之填寫方法如下：

- (1) 母公司填0。
- (2) 子公司依公司別由阿拉伯數字1開始依序編號。

註2：與交易人之關係有以下五種，標示種類即可：

- (1) 母公司對子公司。
- (2) 子公司對母公司。
- (3) 子公司對子公司。

註3：交易往來金額佔合併總營收或總資產比率之計算，若屬資產負債科目者，以期末餘額佔合併總資產之方式計算；若屬損益科目者，以期中累積金額佔合併總營收之方式計算。

附表七 母子公司間業務關係及重要交易往來情形 - 108年第三季

單位：新台幣仟元

編號 (註1)	交易人名稱	交易往來對象	與交易 人之關 係(註2)	交易往來情形				估合併總營收 或總資產之比 率(註三)
				科目		金額	交易條件	
0	晟德大藥廠(股)公司	玉晟生技投資(股)公司	1	其他利息收入	利息費用	7,880	依雙方簽訂之合約辦理	0.74%
		玉晟生技投資(股)公司	1	其他應收款-關係人	其他應付款-關係人	367,880	依雙方簽訂之合約辦理	1.65%
		豐華生物科技(股)公司	1	其他收入	其他費用	567	依雙方簽訂之合約辦理	0.05%
		錦新國際(股)公司	1	其他應收款-關係人	其他應付款-關係人	1,536	—	0.01%
		錦新國際(股)公司	1	其他收入	勞務費	1,463	—	0.14%
1	豐華生物科技(股)公司	安徽錦喬生物科技有限公司	1	銷貨收入	進貨	39,450	交易條件依雙方協商決定	3.73%
		安徽錦喬生物科技有限公司	1	應收帳款	應付帳款	129	交易條件依雙方協商決定	—
		錦麒生物科技有限公司	1	銷貨收入	進貨	6,038	交易條件依雙方協商決定	0.57%
		錦喬生物科技有限公司(淮安)	1	銷貨收入	進貨	67,041	交易條件依雙方協商決定	6.33%
		錦喬生物科技有限公司(淮安)	1	應收帳款	應付帳款	57,374	交易條件依雙方協商決定	0.26%
		錦喬生物科技有限公司(淮安)	1	其他應收款-關係人	其他應付款-關係人	43,500	交易條件依雙方協商決定	0.20%
		得益生物科技股份有限公司	1	銷貨收入	進貨	1,054	交易條件依雙方協商決定	0.10%
		得益生物科技股份有限公司	1	應收帳款	應付帳款	2,695	交易條件依雙方協商決定	0.01%
		錦新國際(股)公司	1	其他應付款	其他應收款	101,475	交易條件依雙方協商決定	0.46%
2	安徽錦喬生物科技有限公司	錦麒生物科技有限公司	3	進貨	銷貨收入	1,155	交易條件依雙方協商決定	0.11%
		錦喬生物科技有限公司(淮安)	3	銷貨收入	進貨	1,409	交易條件依雙方協商決定	0.13%

編號 (註1)	交易人名稱	交易往來對象	與交易 人之關 係(註2)	交易往來情形				
				科目		金額	交易條件	佔合併總營收 或總資產之比 率(註三)
		錦喬生物科技有限公司(淮安)	3	進貨/交際費	銷貨收入	670	交易條件依雙方協商決定	0.06%
		錦喬生物科技有限公司(淮安)	3	應付帳款	應收帳款	433	交易條件依雙方協商決定	—
		錦喬生物科技有限公司(淮安)	3	租金收入	租金支出	814	交易條件依雙方協商決定	0.08%
		錦華生物科技(安徽)有限公司	3	其他收入	勞務費	576	交易條件依雙方協商決定	0.05%
3	錦麒生物科技有限公司	錦喬生物科技有限公司(淮安)	3	銷貨收入	進貨	731	交易條件依雙方協商決定	0.07%
		錦喬生物科技有限公司(淮安)	3	應收帳款	應付帳款	128	交易條件依雙方協商決定	—
4	Genlac Biotech Internation Corporation	Genlac Biotech Co.,Ltd.	3	其他應收款	其他應付款	10,430	依雙方簽訂之合約辦理	0.05%
		Genlac Biotech Co.,Ltd.		其他應收款	股東往來	512	依雙方簽訂之合約辦理	—
5	Genlac Biotech Co.,Ltd.	錦新國際股份有限公司	3	其他應收款	其他應付款	10,430	依雙方簽訂之合約辦理	0.05%

註1：母公司及子公司相互間之業務往來資訊應分別於編號欄註明，編號之填寫方法如下：

- (1) 母公司填0。
- (2) 子公司依公司別由阿拉伯數字1開始依序編號。

註2：與交易人之關係有以下五種，標示種類即可：

- (1) 母公司對子公司。
- (2) 子公司對母公司。
- (3) 子公司對子公司。

註3：交易往來金額佔合併總營收或總資產比率之計算，若屬資產負債科目者，以期末餘額佔合併總資產之方式計算；若屬損益科目者，以期中累積金額佔合併總營收之方式計算。

台北市會計師公會會員印鑑證明書

北市財證字第

號

1091857

會員姓名：
(1) 戴維良
(2) 紀嘉祐

事務所名稱：富鋒聯合會計師事務所

事務所地址：台北市中正區忠孝東路一段 35 號 8 樓

事務所電話：02-23919955

事務所統一編號：00987674

會員證書字號：(1) 北市會證字第 3091 號





委託人統一編號：18606304

(2) 北市會證字第 3385 號

印鑑證明書用途：辦理 晟德大藥廠股份有限公司

109 年第三季（自民國 109 年 1 月 1 日至


109 年 9 月 30 日）財務報表之查核簽證。

簽名式（一）		存會印鑑（一）	
簽名式（二）		存會印鑑（二）	

理事長：



核對人



中華民國

一〇九

年

月

二

日

裝訂線

台北市財證字第

號