

證券代號：4123

晟德大藥廠股份有限公司及其子公司
合併財務報表暨會計師查核報告
民國一〇七年及一〇六年度

公司地址：台北市南港區園區街3之2號7樓

電話：(02)2655-8680

目 錄

項	目	頁	次
一、封面		1	
二、目錄		2	
三、聲明書		3	
四、會計師查核報告		4~8	
五、合併資產負債表		9~10	
六、合併綜合損益表		11	
七、合併權益變動表		12	
八、合併現金流量表		13~14	
九、財務報表附註			
(一) 公司沿革		15	
(二) 通過財務報告之日期及程序		15	
(三) 新發布及修訂準則及解釋之適用		15~21	
(四) 重大會計政策之彙總說明		21~46	
(五) 重大會計判斷、估計及假設不確定性之主要來源		46~48	
(六) 重要會計項目之說明		48~102	
(七) 關係人交易		102~106	
(八) 質抵押之資產		107	
(九) 重大或有負債及未認列之合約承諾		107~108	
(十) 重大之災害損失		無	
(十一) 重大之期後事項		108	
(十二) 其它		無	
(十三) 附註揭露事項			
1. 重大交易事項相關資訊		109	
2. 轉投資事業相關資訊		109	
3. 大陸投資資訊		109	
4. 母子公司間業務關係及重要交易往來情形		109	
(十四) 部門資訊		110~111	

聲 明 書

本公司民國一〇七年度（自一〇七年一月一日至一〇七年十二月三十一日止）依「關係企業合併營業報告書關係企業合併財務報表及關係報告書編製準則」應納入編製關係企業合併財務報表之公司與依國際財務報導準則第十號應納入編製母子公司合併財務報表之公司均相同，且關係企業合併財務報表所應揭露相關資訊於前揭母子公司合併財務報表中均已揭露，爰不再另行編製關係企業合併財務報表。

特此聲明

公司名稱：晟德大藥廠股份有限公司



負責人：林 榮 錦



中 華 民 國 一 〇 八 年 三 月 二 十 五 日



會計師查核報告

晟德大藥廠股份有限公司公鑒：

查核意見

晟德大藥廠股份有限公司及其子公司(以下簡稱晟德公司及其子公司)民國一〇七年及一〇六年十二月三十一日之合併資產負債表，暨一〇七年及一〇六年一月一日至十二月三十一日之合併綜合損益表、合併權益變動表、合併現金流量表，以及合併財務報表附註(包括重大會計政策彙總)，業經本會計師查核竣事。

依本會計師之意見，基於本會計師之查核結果及其他會計師之查核報告(請參閱其他事項段)上開合併財務報表在所有重大方面係依照證券發行人財務報告編製準則暨經金融監督管理委員會認可並發布生效之國際財務報導準則、國際會計準則、解釋及解釋公告編製，足以允當表達晟德公司及其子公司民國一〇七年及一〇六年十二月三十一日之合併財務狀況，暨民國一〇七年及一〇六年一月一日至十二月三十一日之合併財務績效及合併現金流量。

查核意見之基礎

本會計師係依照會計師查核簽證財務報表規則及一般公認審計準則執行查核工作。本會計師於該等準則下之責任將於會計師查核合併財務報表之責任段進一步說明。本會計師所隸屬事務所受獨立性規範之人員已依會計師職業道德規範，與晟德公司及其子公司保持超然獨立，並履行該規範之其他責任。基於本會計師之查核結果及其他會計師之查核報告，本會計師相信已取得足夠及適切之查核證據，以作為表示查核意見之基礎。

關鍵查核事項

關鍵查核事項係指依本會計師之專業判斷，對晟德公司及其子公司民國一〇七年度合併財務報表之查核最為重要之事項。該等事項已於查核合併財務報表整體及形成查核意見之過程中予以因應，本會計師並不對該等事項單獨表示意見。

茲對晟德公司及其子公司民國一〇七年度合併財務報表之關鍵查核事項敘明如下：

收入認列會計

子公司澳優乳業股份有限公司，為獎勵最終客戶發出消費積分，並基於達成購買目標的情況給予分銷商獎勵。根據這兩項客戶忠誠計畫，管理階層將收入分為二部分，一為即期銷售額以及積分獎勵的遞延收入。收入的分配程序繁複，相關公允價值的估計涉及重大

估計、假設及判斷。有關子公司澳優乳業股份有限公司客戶忠誠計畫收入認列係由其他會計師執行下列重要查核程度：

1. 評估和測試收入分配控制的設計和運作，包括基礎資料和系統的品質。
2. 取得計算明細表，對計算方式進行分析，並根據相對公允價值評價分配方式，參考歷史資訊、市場慣例評估 107 年 10 月 31 日的積分和獎勵的結算評價和關鍵估計值(如免費產品價值)
3. 比較指定的分銷商實際採購與目標金額，以評估獎勵的計算方式與獎勵計畫相符。

採用權益法之投資之減損

晟德大藥廠股份有限公司目前營運聚焦「生技產業投資控股」，擁有新藥開發、醫療器材等生技產業轉投資公司。

由於生技產業需要大量研發資源投入與長時間的研究，因此相關投資具回收期過長與高失敗風險等問題。投資帳面金額之可回收性係取決於未來現金流量之預測及折現數，評估過程包含辨認現金產生單位、決定評價方式、選擇重要假設及計算可回收金額等，須仰賴管理階層之主觀判斷，係具有高度估計不確定性之會計估計。

會計政策如合併財務報表附註四.9 所述。採用權益法之投資之帳面金額，請參閱合併財務報表附註六.9 之揭露。本會計師對上述說明之查核程序包括：

1. 被投資公司發生虧損時，了解其虧損之主要原因、是否有繼續經營疑慮及未來因應措施。
2. 複核管理階層評估資產減損文件之說明是否合理。
3. 若有客觀證據顯示業已減損，應依以下步驟，比較個別投資之可回收金額與帳面價值，評估該投資之減損損失：
 - (1) 評估其減損損失計算之合理性。
 - (2) 本期實際發生之投資損失，應核至相關證明文件(ex：投資事業之減資或清算證明文件)。
 - (3) 確認其減損損失已於當期認列為損失。
4. 投資公司於決定該投資之使用價值時，以下列方式之一估計之：
 - (1) 投資公司享有被投資公司預期未來現金流量之折現值。
 - (2) 投資公司預期可收到現金股利及處分投資所產生未來現金流量之折現值。
5. 查明被投資事業是否存續營業中，如已停止營業是否已作適當之調整或予以列註。
6. 比較未來收入成長及利潤與過去營運結果，並閱讀依現金產生單位編製之未來營運計畫，及透過評估該事業及產業未來展望，以衡量這些計畫可達成之機率。
7. 折現率，以評估現金產生單位之加權平均資金成本及集團內部評估假設值與外部衍生而得資料以審慎評估是否合理。

處分子公司損益正確性

當合併公司喪失對子公司之控制時之會計政策請詳合併財務報表附註四.3 所述；其會計項目說明請詳合併財務報表附註六.21 說明。

晟德大藥廠股份有限公司於民國一〇七年度為子公司長期發展考量引進策略投資人，因而出售子公司部份股權及放棄子公司現金增資認股，致對子公司持股比例降低喪失對子公司之控制。上述交易對資產及損益之影響甚大，屬年度重大交易事項，將影響採用權益法之投資餘額及處分損益金額，因而列為關鍵事項。本會計師因應之查核程序包括：

1. 檢視董事會議紀錄以確認重大議案是否經適當核准，並檢視公司是否依據「取得處分資產處理程序」之規定辦理。
2. 抽核買賣交易記錄、收款文件、子公司報表及覆核公司登記移轉所有權文件，並核算採用權益法之投資處分損益之正確性。
3. 對該權益法投資部份於喪失控制力日重新衡量公允價值，所辨認無形資產評估等，取得外部評價專家報告。
4. 評估外部評價專家的能力、獨立性和客觀性。
5. 透過諮詢評價專家，以審慎評估所採用之評價方法及假設之完整性。

其他事項

晟德公司及其子公司民國一〇七年及一〇六年度列入上開合併財務報表之子公司中，有關澳優乳業股份有限公司及其子公司、東源國際醫藥股份有限公司及其子公司暨博晟生醫股份有限公司之合併財務報表，未經本會計師查核，而係由其他會計師查核，因此，本會計師對上開合併財務報表所表示之意見中，有關該等子公司所列之金額及附註九所揭露之相關資訊，係依據其他會計師之查核報告。有關上述子公司財務報表民國一〇七年及一〇六年十二月三十一日列入合併財務報表之資產總額分別為新台幣 0 仟元及 31,925,720 仟元，佔合併資產總額之 0%及 83.3%，民國一〇七年及一〇六年度之營業收入淨額分別為新台幣 19,831,588 仟元及 17,858,503 仟元，佔合併營業收入淨額分別為 91.6%及 92.1%。此外，晟德公司及其子公司民國一〇七年及一〇六年度部分採權益法處理之被投資公司財務報表未經本會計師查核，而係由其他會計師查核。因此，本會計師對上開合併財務報告所表示之意見中，有關上述被投資公司財務報表所列之金額，係依據其他會計師之查核報告，民國一〇七年及一〇六年十二月三十一日對上述被投資公司採用權益法之投資金額分別為新台幣 11,992,874 仟元及 1,459,110 仟元，佔資產總額之 58.9%及 3.8%。民國一〇七年及一〇六年一月一日至十二月三十一日採用權益法認列之關聯企業損失之份額分別為新台幣 35,800 仟元及 152,138 仟元占稅前淨利之 0.4%及 10.7%。

晟德大藥廠股份有限公司業已編製民國一〇七年及一〇六年度之個體財務報告，並經本會計師出具無保留意見加其他事項段落之查核報告在案，備供參考。

管理階層與治理單位對合併財務報表之責任

管理階層之責任係依照證券發行人財務報告編製準則暨經金融監督管理委員會認可並發布生效之國際財務報導準則、國際會計準則、解釋及解釋公告編製允當表達之合併財務報表，且維持與合併財務報表編製有關之必要內部控制，以確保合併財務報表未存有導因於舞弊或錯誤之重大不實表達。

於編製合併財務報表時，管理階層之責任亦包括評估晟德公司及其子公司繼續經營之能力、相關事項之揭露，以及繼續經營會計基礎之採用，除非管理階層意圖清算晟德公司及其子公司或停止營業，或除清算或停業外別無實際可行之其他方案。

晟德公司及其子公司之治理單位負有監督財務報導流程之責任。

會計師查核合併財務報表之責任

本會計師查核合併財務報表之目的，係對合併財務報表整體是否存有導因於舞弊或錯誤之重大不實表達取得合理確信，並出具查核報告。合理確信係高度確信，惟依照一般公認審計準則執行之查核工作無法保證必能偵出合併財務報表存有之重大不實表達。不實表達可能導因於舞弊或錯誤。如不實表達之個別金額或彙總數可合理預期將影響合併財務報表使用者所作之經濟決策，則被認為具有重大性。

本會計師依照一般公認審計準則查核時，運用專業判斷並保持專業上之懷疑。本會計師亦執行下列工作：

1. 辨認並評估合併財務報表導因於舞弊或錯誤之重大不實表達風險；對所評估之風險設計及執行適當之因應對策；並取得足夠及適切之查核證據以作為查核意見之基礎。因舞弊可能涉及共謀、偽造、故意遺漏、不實聲明或踰越內部控制，故未偵出導因於舞弊之重大不實表達之風險高於導因於錯誤者。
2. 對與查核攸關之內部控制取得必要之瞭解，以設計當時情況下適當之查核程序，惟其目的非對晟德公司及其子公司內部控制之有效性表示意見。
3. 評估管理階層所採用會計政策之適當性，及其所作會計估計與相關揭露之合理性。
4. 依據所取得之查核證據，對管理階層採用繼續經營會計基礎之適當性，以及使晟德公司及其子公司繼續經營之能力可能產生重大疑慮之事件或情況是否存在重大不確定性，作出結論。本會計師若認為該等事件或情況存在重大不確定性，則須於查核報告中提醒合併財務報表使用者注意合併財務報表之相關揭露，或於該等揭露係屬不適當時修正查核意見。本會計師之結論係以截至查核報告日所取得之查核證據為基礎。惟未來事件或情況可能導致晟德公司及其子公司不再具有繼續經營之能力。
5. 評估合併財務報表（包括相關附註）之整體表達、結構及內容，以及合併財務報表是否允當表達相關交易及事件。

6. 對於晟德公司及其子公司內組成個體之財務資訊取得足夠及適切之查核證據，以對合併財務報表表示意見。本會計師負責集團查核案件之指導、監督及執行，並負責形成集團查核意見。

本會計師與治理單位溝通之事項，包括所規劃之查核範圍及時間，以及重大查核發現（包括於查核過程中所辨認之內部控制顯著缺失）。

本會計師亦向治理單位提供本會計師所隸屬事務所受獨立性規範之人員已遵循會計師職業道德規範中有關獨立性之聲明，並與治理單位溝通所有可能被認為會影響會計師獨立性之關係及其他事項（包括相關防護措施）。



本會計師從與治理單位溝通之事項中，決定對晟德公司及其子公司民國一〇七年度合併財務報表查核之關鍵查核事項。本會計師於查核報告中敘明該等事項，除非法令不允許公開揭露特定事項，或在極罕見情況下，本會計師決定不於查核報告中溝通特定事項，因可合理預期此溝通所產生之負面影響大於所增進之公眾利益。

富鋒聯合會計師事務所

會計師：吳金地




會計師：紀嘉祐

行政院金融監督管理委員會核准文號：
(105)金管證審字第 1050035316 號

行政院金融監督管理委員會核准文號：
(100)金管證審字第 1000058861 號

中 華 民 國 一 〇 八 年 三 月 二 十 五 日

最德大藥廠股份有限公司及其子公司
合 併 資 產 負 債 表
民國一〇七年及一〇六年十二月三十一日



單位：新台幣仟元

代碼	資 產	附註	107.12.31		106.12.31	
			金 額	%	金 額	%
11XX	流動資產					
1100	現金及約當現金	六.1	\$ 1,476,636	8	\$ 4,492,788	12
1110	透過損益按公允價值衡量之金融資產	四、六.2	—	—	221,677	—
1125	備供出售金融資產	四、六.3	—	—	23,532	—
1147	無活絡市場之債務工具投資	四、六.4	—	—	14,880	—
1150	應收票據淨額		41,720	—	154,943	—
1170	應收帳款淨額	六.5、七、八	140,481	1	1,087,523	3
1175	應收租賃款	六.6	8,620	—	8,456	—
1200	其他應收款	七	58,793	—	868,134	2
130X	存貨	四、六.7、八	229,974	1	5,151,700	14
1476	其他金融資產-流動	八	16,156	—	4,449,508	12
1470	其他流動資產	七	56,202	—	911,002	2
11XX	流動資產合計		2,028,582	10	17,384,143	45
15XX	非流動資產					
1510	透過損益按公允價值衡量之金融資產	四、六.2	4,221,884	21	63,254	—
1523	備供出售金融資產	四、六.3	—	—	405,356	1
1543	以成本衡量之金融資產	四、六.8	—	—	1,275,081	3
1550	採用權益法之投資	四、六.9、八	12,565,152	62	1,599,822	4
1600	不動產、廠房及設備	四、六.10、八	1,032,006	5	9,061,679	24
1760	投資性不動產淨額	四、六.11、八	300,624	2	305,022	1
1780	無形資產	四、六.12	22,188	—	6,369,963	17
1840	遞延所得稅資產	四、六.28	28,581	—	949,409	2
1920	存出保證金		18,940	—	18,105	—
1935	長期應收租賃款	四、六.6	38,912	—	47,539	—
1985	長期預付租金	八	20,812	—	357,896	1
1915	預付款項-非流動		98,789	—	437,650	2
1960	預付投資款		—	—	22,890	—
1990	其他非流動資產-其他		—	—	2,019	—
15XX	非流動資產合計		18,347,888	90	20,915,685	55

1XXX 資產總計 \$ 20,376,470 100 \$ 38,299,828 100

董事長：林榮錦



(請參閱後附之合併財務報表附註)

經理人：許瑞寶



會計主管：王素琦




 晨德大藥廠股份有限公司及其子公司
 合併資產負債表
 民國一〇七年及一〇六年十二月三十一日

單位：新台幣仟元

代碼	負債及股東權益	附註	107.12.31		106.12.31	
			金額	%	金額	%
21XX	流動負債					
2100	短期借款	六.13、八	\$ 550,000	2	\$ 5,643,151	15
2120	透過損益按公允價值衡量之金融負債	六.2	—	—	579,164	2
2130	合約負債	六.23	127,175	1	—	—
2150	應付票據	七	4,858	—	58,469	—
2170	應付帳款	七	93,902	—	1,291,005	3
2200	其他應付款	六.14	176,192	1	2,660,366	7
2220	其他應付款-關係人	七	—	—	118,991	—
2230	本期所得稅負債		225,318	1	622,406	2
2310	預收款項		—	—	3,026,025	8
2320	一年或一營業週期內到期長期負債	六.13、六.15、六.16	126,989	1	2,838,182	7
2399	其他流動負債	七	8,949	—	13,926	—
21XX	流動負債合計		1,313,383	6	16,851,685	44
25XX	非流動負債					
2530	應付公司債	六.16	1,404,816	7	—	—
2540	長期借款	六.13、八	777,956	4	2,904,420	8
2570	遞延所得稅負債	四、六.28	1,132,269	6	507,910	1
2613	應付租賃款-非流動	六.15	—	—	935,536	3
2630	長期遞延收入		—	—	34,617	—
2550	長期負債準備		276,116	1	—	—
2640	淨確定福利負債-非流動	四、六.17	4,573	—	44,131	—
2645	存入保證金		358	—	152,200	—
25XX	非流動負債合計		3,596,088	18	4,578,814	12
2XXX	負債總計		4,909,471	24	21,430,499	56
31XX	歸屬於母公司業主之權益	六.18				
3110	股本		3,518,274	17	3,206,740	8
3200	資本公積		3,539,608	17	3,989,033	11
3300	保留盈餘					
3310	法定盈餘公積		96,128	—	71,128	—
3320	特別盈餘公積		252,904	1	32,239	—
3350	未分配盈餘		6,013,138	30	245,665	1
3400	其他權益					
3410	國外營運機構財務報表換算之兌換差額		(12,067)	—	(515,142)	(1)
3420	透過其他綜合損益按公允價值衡量之金融資產未實現損益		(2,039)	—	—	—
3425	備供出售金融資產未實現損益		—	—	122,317	—
3500	庫藏股	六.18	(333,805)	(1)	(355,085)	(1)
31XX	歸屬於母公司業主權益合計		13,072,141	64	6,796,895	18
36XX	非控制權益	六.18	2,394,858	12	10,072,434	26
3XXX	權益總計		15,466,999	76	16,869,329	44
1XXX	負債及權益總計		\$ 20,376,470	100	\$ 38,299,828	100

(請參閱後附之合併財務報表附註)

董事長：林榮錦



經理人：許瑞寶



會計主管：王素琦




 晨德大藥廠股份有限公司及子公司
 合併綜合損益表
 民國一〇七年及一〇六年一月一日至十二月三十一日

單位：新台幣仟元
(除每股盈餘以元表示外)

代碼	項 目	附註	107年度		106年度	
			金額	%	金額	%
4000	營業收入淨額	四、六.23、七	\$ 21,648,222	100	\$ 19,391,814	100
5000	營業成本	七	11,317,691	52	10,941,242	57
5900	營業毛利		10,330,531	48	8,450,572	43
6000	營業費用	六.25、七				
6100	推銷費用		5,761,578	27	4,727,591	24
6200	管理費用		2,548,656	12	2,029,356	11
6300	研究發展費用		732,411	3	805,588	4
	營業費用合計		9,042,645	42	7,562,535	39
6900	營業利益(損失)		1,287,886	6	888,037	4
7000	營業外收入及支出					
7050	財務成本	六.26	(223,774)	(1)	(197,694)	(1)
7055	預期信用減損損失		(9,887)	—	—	—
7100	利息收入		126,013	—	160,124	1
7130	股利收入		58,460	—	6,778	—
7190	其他收入	六.26、七	322,293	1	168,363	1
7225	處分投資利益	六.22	7,039,863	33	790,196	4
7230	外幣兌換利益(損失)		(84,126)	—	(21,733)	—
7590	什項支出	六.26	(94,810)	—	(118,601)	(1)
7060	採權益法認列之關聯企業及合資損益之份額	六.9	(73,182)	—	(203,909)	(1)
7235	透過損益按公允價值衡量之金融資產及負債(損失)利益		1,433,070	7	(49,078)	—
	營業外收入及支出小計		8,493,920	40	534,446	3
7900	稅前淨利(淨損)		9,781,806	46	1,422,483	7
7950	所得稅(費用)利益	四、六.28	(1,894,356)	(9)	(603,717)	(3)
8200	本期淨利(淨損)		7,887,450	37	818,766	4
8300	其他綜合損益(淨額)					
8310	後續不重分類至損益之項目：	六.27				
8311	確定福利計畫之再衡量數		7,253	—	(590)	—
8320	採用權益法認列之關聯企業及合資之其他綜合損益之份額		(18,399)	—	(114)	—
8349	與不重分類至損益之項目相關之所得稅	六、28	2,566	—	(2,439)	—
8310	後續不重分類至損益之項目合計		(8,580)	—	(3,143)	—
8360	後續可能重分類至損益之項目	六.27				
8361	國外營運機構財務報表換算之兌換差額		641,020	3	(175,000)	(1)
8362	備供出售金融資產未實現評價損益		—	—	(234,425)	(1)
8370	採用權益法認列之關聯企業及合資之其他綜合損益之份額		(35,597)	—	13,298	—
8399	與可能重分類至損益之項目相關之所得稅利益(費用)	六.28	(99,760)	(1)	28,723	—
8360	後續可能重分類至損益之項目合計		505,663	2	(367,404)	(2)
8500	本期綜合損益總額		\$ 8,384,533	39	\$ 448,219	2
8600	淨利(損)歸屬於：					
8610	母公司業主		\$ 6,083,797	28	\$ 249,998	1
8620	非控制權益		\$ 1,803,653	8	\$ 568,768	3
8700	綜合損益總額歸屬於：					
8710	母公司業主		\$ 6,572,767	30	\$ (16,076)	—
8720	非控制權益		\$ 1,811,766	8	\$ 464,295	2
	每股盈餘					
9750	基本每股盈餘	六.29	\$ 17.98		\$ 0.76	
9850	稀釋每股盈餘	六.29	\$ 16.27		\$ 0.76	

(請參閱後附之合併財務報表附註)

董事長：林榮錦



經理人：許瑞寶



會計主管：王素琦





民安保險有限公司
民國一〇七年一月一日至十二月三十一日止

項	資本公積		盈餘公積		其他權益項目		負債總計	資產總計
	資本公積	盈餘公積	其他權益項目	負債總計	資本公積	盈餘公積		
民國 106 年 1 月 1 日餘額	\$ 3,305,458	\$ 379,218	\$ 1,648	\$ 251,284	\$ 478,100	\$ 348,287	\$ 6,791,911	\$ 15,822,011
特別盈餘公積	-	-	-	1,045	-	-	-	-
特別盈餘公積	-	-	-	-	(1,845)	-	-	-
公司盈餘公積	9,171	-	-	-	-	-	-	-
其他資本公積	(286,017)	-	-	-	(37,036)	-	9,865	9,865
資本公積	3,019,441	379,218	1,648	251,284	441,064	348,287	6,791,911	15,822,011
民國 106 年 12 月 31 日餘額	\$ 3,312,712	\$ 367,027	\$ 1,648	\$ 255,230	\$ (37,036)	\$ (32,749)	\$ (355,085)	\$ 16,072,434
民國 107 年 1 月 1 日餘額	\$ 3,312,712	\$ 367,027	\$ 1,648	\$ 255,230	\$ (37,036)	\$ (32,749)	\$ (355,085)	\$ 16,072,434
溢利公積	-	-	-	206,076	-	15,465	-	221,541
民國 107 年 1 月 1 日餘額	\$ 3,312,712	\$ 367,027	\$ 1,648	\$ 255,230	\$ (37,036)	\$ (17,284)	\$ (355,085)	\$ 16,293,975
溢利公積	-	-	-	25,000	-	-	-	25,000
民國 107 年 12 月 31 日餘額	\$ 3,312,712	\$ 367,027	\$ 1,648	\$ 255,230	\$ (37,036)	\$ (17,284)	\$ (355,085)	\$ 16,318,975
溢利公積	-	-	-	206,076	-	15,465	-	221,541
民國 107 年 12 月 31 日餘額	\$ 3,312,712	\$ 367,027	\$ 1,648	\$ 255,230	\$ (37,036)	\$ (17,284)	\$ (355,085)	\$ 16,540,516

(請參閱民國一〇七年年度報告)



董事長：林煥坤



總經理：許瑞賢



會計主管：王芳坤


 晟德大藥廠股份有限公司及其子公司
 合併現金流量表
 民國一〇七年及一〇六年一月一日至十二月三十一日

單位：新台幣仟元

	107年度	106年度
營業活動之現金流量：		
本期稅前淨利	\$ 9,781,806	\$ 1,422,483
調整項目：		
不影響現金流量之收益費損項目		
折舊費用	445,151	409,015
攤銷費用	477,841	463,729
減損損失	60,163	—
透過損益按公允價值衡量金融資產(負債)之淨利益	(1,433,070)	49,078
預期信用損失(利益)數	12,761	(3,617)
子公司認股權酬勞成本	127,587	37,014
利息費用	223,774	197,694
利息收入	(126,013)	(160,124)
股利收入	(58,460)	(6,778)
其他收入	(120,633)	—
採用權益法認列之關聯企業及合資損失之份額	73,182	203,909
處分及報廢不動產、廠房及設備損失(利益)	(7,338)	12,809
不動產、廠房及設備轉列費用數	194	—
處分投資損失(利益)	(7,039,863)	(790,196)
廉價購買利益	—	(3,294)
與營業活動相關之資產/負債變動數		
透過損益按公允價值衡量之金融資產增加	138,101	62,554
應收票據(增加)減少	113,223	132,029
應收帳款(增加)減少	(2,332,957)	(78,229)
其他應收款(增加)減少	708,808	(157,729)
存貨(增加)減少	(2,248,828)	(1,171,596)
其他流動資產(增加)減少	779,208	(381,208)
其他非流動資產(增加)減少	1,469	(1,067)
長期預付租金(增加)減少	11,373	9,232
應付票據增加(減少)	(53,611)	(3,910)
應付帳款增加(減少)	591,158	501,085
其他應付款增加(減少)	2,284,528	444,070
其他應付款-關係人增加(減少)	(58,681)	34,200
預收款項增加(減少)	(3,025,645)	1,167,452
合約負債增加(減少)	1,802,656	—
長期遞延收入增加(減少)	—	34,617
長期負債準增加(減少)	276,116	—
其他流動負債-其他增加(減少)	(777)	2,022
淨確定福利負債-非流動增加(減少)	187	(1,805)
營運產生之現金流(出)入	1,403,410	2,423,439
收取之利息	128,122	245,544
支付之利息	(142,659)	(130,440)
支付之所得稅	(771,035)	(524,839)
營業活動之淨現金流(出)入	617,838	2,013,704

接 次 頁

	107年度	106年度
投資活動之現金流量：		
取得透過損益按公允價值衡量之金融資產	(693,449)	—
處分(取得)無活絡市場之債務工具投資	(85,120)	410,758
持有至到期日之金融資產到期還本	—	46,170
處分備供出售金融資產	152,169	552,155
取得投資性不動產	—	(305)
取得採權益法之投資	(772,693)	(577,855)
出售採權益法之投資價款	93,888	—
取得以成本衡量之金融資產	—	(342,284)
取得不動產、廠房及設備	(1,781,446)	(2,754,492)
處分不動產、廠房及設備	398	1,706
不動產、廠房及設備相關之政府補助收入	138,838	—
預付設備款(增加)減少	291,963	—
預付投資款(增加)減少	22,890	(22,890)
預付款項-非流動(增加)減少	—	(215,389)
存出保證金(增加)減少	(10,575)	(2,450)
應收租賃款(增加)減少	9,428	9,427
其他金融資產-流動(增加)減少	2,354,369	(915,287)
取得無形資產	(169,736)	(236,529)
處分無形資產	1,767	—
收取之股利	114,477	6,778
取得子公司之淨現金流入(出)	211,638	(226,169)
處分子公司之淨現金流入(出)	(1,865,055)	—
投資活動之淨現金流(出)入	(1,986,249)	(4,266,656)
籌資活動之現金流量：		
資本公積配發現金股利	(789,185)	—
短期借款增加(減少)	130,292	1,323,613
應付租賃款增加(減少)	(165,742)	(23,205)
舉借及償還長期借款	(753,728)	293,572
存入保證金增加(減少)	(145,230)	86,045
支付非控制權益現金股利	(714,300)	(177,709)
非控制權益變動	(845,096)	397,176
子公司發行可轉換公司債	225,103	486,992
子公司發行特別股	1,746,524	—
籌資活動之淨現金流(出)入	(1,311,362)	2,386,484
匯率變動對現金及約當現金之影響	(336,379)	390,835
本期現金及約當現金淨增減數	(3,016,152)	524,367
期初現金及約當現金餘額	4,492,788	3,968,421
期末現金及約當現金餘額	\$ 1,476,636	\$ 4,492,788

(請參閱後附合併財務報表附註)

董事長：林榮錦



經理人：許瑞寶



會計主管：王素琦



晟德大藥廠股份有限公司及其子公司
合併財務報表附註
民國一〇七年及一〇六年十二月三十一日

(金額除另予註明者外，均以新台幣仟元為單位)

一、公司沿革

晟德大藥廠股份有限公司於民國 48 年 11 月 4 日依公司法設立，截至民國 107 年 12 月 31 日止，額定資本為 6,000,000 仟元，實收資本額為 3,518,274 仟元，主要業務為各種西藥品之製造與買賣。公司及工廠分別設立於台北市及新竹縣。

二、通過財務報告之日期及程序

本公司合併財務報表已於民國 108 年 3 月 25 日提報董事會後發布。

三、新發布及修訂準則及解釋之適用

(一)首次適用修正後之證券發行人財務報告編製準則及經金融監督管理委員會(以下稱「金管會」)認可並發布生效之國際財務報導準則(IFRS)、國際會計準則(IAS)、解釋(IFRIC)及解釋公告(SIC)。(以下稱「IFRSs」)。

除下列說明外，適用修正後之證券發行人財務報告編製準則及金管會認可並發布生效之 IFRSs 規定不致造成本公司會計政策重大變動：

1. 國際財務報導準則第 9 號「金融工具」及相關修正

國際財務報導準則第 9 號「金融工具」取代國際會計準則第 39 號「金融工具：認列與衡量」，並配套修正國際財務報導準則第 7 號「金融工具：揭露」等其他準則。國際財務報導準則第 9 號之新規定涵蓋金融資產及金融負債之分類、衡量與減損及避險會計，相關會計政策請參閱附註四。

金融資產及金融負債之分類、衡量與減損

該準則以前瞻性之預期信用損失模式取代現行國際會計準則第三十九號已發生減損損失模式，新減損模式適用於按攤銷後成本衡量之金融資產、合約資產及透過其他綜合損益按公允價值衡量之債務工具投資，但不適用於權益工具投資。

本公司選擇於適用國際財務報導準則第 9 號金融資產及金融負債之分類、衡量與減損規定時不重編 106 年度比較資訊，首次適用之累積影響數將認列於首次適用日。

國際財務報導準則第9號初次適用日之金融資產分類

適用國際會計準則第39號衡量種類之金融資產轉換至國際財務報導準則第9號衡量種類之金融資產，該金融資產民國107年1月1日之新衡量種類、帳面金額及說明如下(金融負債之衡量種類及帳面金額未改變)。

金融資產類別	衡 量 總 類		帳 面 金 額		說 明		
	國際會計準則第39號	國際財務報導準則第9號	國際會計準則第39號	國際財務報導準則第9號			
定期存單	無活絡市場之債務工具投資	按攤銷後成本衡量	14,880	14,880	(1)		
權益投資	備供出售金融資產	透過損益按公允價值衡量	428,888	353,000	(2)、(4)		
		透過其他綜合損益按公允價值衡量	—	75,888			
	以成本衡量之金融資產	透過損益按公允價值衡量	1,275,081	1,463,227	(3)		
106年12月31日帳面金額 (國際會計準則第39號)	重 分 類	再 衡 量	107年1月1日帳面金額(國際財務報導準則第9號)	107年1月1日保留盈餘影響數	107年1月1日非控制權益影響數	107年1月1日其他權益影響數	說 明
透過損益按公允價值衡量之金融資產	221,677	—	221,677	—	—	—	
加：自備供出售金融資產重分類	—	353,000	353,000	109,793	—	(109,793)	(2)
加：以成本衡量金融資產重分類	—	1,275,081	1,463,227	160,056	28,090	—	(3)
	221,677	1,628,081	2,037,904	269,849	28,090	(109,793)	
透過其他綜合損益按公允價值衡量之金融資產	—	—	—	—	—	—	
加：自備供出售金融資產重分類	—	75,888	75,888	—	—	—	(4)
	—	75,888	75,888	—	—	—	
按攤銷後成本衡量之金融資產	—	—	—	—	—	—	
加：自無活絡市場之債務工具投資重分類	—	14,880	14,880	—	—	—	(1)
	—	14,880	14,880	—	—	—	
採用權益法之投資	1,599,822	—	1,602,808	—	45	2,941	(5)

- (1)分類為無活絡市場之債務工具投資並按攤銷後成本衡量之債券投資，其原始認列時之合約現金流量完全為支付本金及流通在外本金金額之利息，且其經營模式係收取合約現金流量，依 IFRS 9 將分類為按攤銷後成本衡量。
- (2)原依國際會計準則第 39 號分類為備供出售金融資產之權益投資 353,000 仟元，本公司選擇依國際財務報導準則第 9 號重分類為透過損益按公允價值衡量，並將相關其他權益一備供出售金融資產未實現損益 109,793 仟元重分類調整增加保留盈餘。
- (3)原依國際會計準則第 39 號以成本衡量之權益投資，依國際財務報導準則第 9 號應按公允價值再衡量，因而 107 年 1 月 1 日之透過損益按公允價值衡量之金融資產調整增加為 1,463,227 仟元。保留盈餘調整增加 160,056 仟元、非控制權益調整增加 28,090 仟元。
- (4)原依國際會計準則第 39 號分類為備供出售金融資產之權益投資 75,888 仟元，依 IFRS9 分類規定，將非屬交易目的之權益工具作一個不可撤銷的選擇，重分類透過其他綜合損益按公允價值衡量。
- (5)採用權益法之被投資公司原依國際會計準則第 39 號以成本衡量之權益投資，依國際財務報導準則第 9 號規定分類為透過其他綜合損益按公允價值衡量，因而調整增加採用權益法之投資 2,986 仟元，其他權益調整增加 2,941 仟元及非控制權益增加 45 仟元。

2. 國際財務報導準則第 15 號「來自客戶合約之收入」及相關修正

國際財務報導準則第 15 號係規範來自客戶合約之收入認列原則，該準則將取代國際會計準則第 18 號「收入」、國際會計準則第 11 號「建造合約」及相關解釋。

本公司於適用國際財務報導準則第 15 號時，係以下列步驟認列收入：

- (1) 辨認客戶合約；
- (2) 辨認合約中之履約義務；
- (3) 決定交易價格；
- (4) 將交易價格分攤至合約中之履約義務；及
- (5) 於滿足履約義務時認列收入。

國際財務報導準則第 15 號生效時，本公司選擇僅對 107 年 1 月 1 日尚未完成之合約追溯適用 IFRS15，相關之累積影響數認列於該日保留盈餘。

適用 IFRS15 對 107 年 1 月 1 日之影響說明如下：

	106 年 12 月 31 日帳面金額(國際會計準則第 18 號及相關解釋)	首次適用之調整	107 年 1 月 1 日帳面金額(國際會計準則第 15 號)	說明
應收帳款	1,087,523	(10,262)	1,077,261	(2)
合約資產	—	12,249	12,249	(2)、(5)
採用權益法之投資	1,599,822	10,517	1,610,339	(4)
資產影響		<u>12,504</u>		
合約負債	—	114,464	114,464	(3)、(5)
預收款項	3,026,025	(149,012)	2,877,013	(1)、(3)
負債影響		<u>(34,548)</u>		
保留盈餘	245,665	26,627	272,292	(1)、(4)、(5)
非控制權益	10,072,434	20,425	10,092,859	(1)、(4)、(5)
權益影響		<u>47,052</u>		

- (1) 子公司東源國際(股)公司之授權合約於原會計政策下係於授權期間以合理而有系統方式認列為權利金收入，不得一次認列。依據 IFRS15 規定，該授權性質係屬提供被授權方使用已存在於授權時點之智慧財產之權利，故應於滿足履約義務之時點認列收入，因此 107 年 1 月 1 日分別調增保留盈餘 15,901、非控制權益 19,019 仟元及調減預收貨款 34,920 仟元。
- (2) 子公司東源國際(股)公司因適用 IFRS15 之相關規定，將勞務合約中屬於已提供客戶服務但尚未開立帳單部分認列為合約資產，過去報導期間於資產負債表上表達為應收帳款，於 107 年 1 月 1 日餘額為 10,262 仟元。
- (3) 因適用 IFRS15 之相關規定認列與服務合約相關之負債，在過去報導期間於資產負債表上表達為預收款項，於 107 年 1 月 1 日餘額為 114,092 仟元，重分類於合約負債。
- (4) 採用權益法之被投資公司因簽訂之授權合約，原會計政策下，因不符合權利銷售之規定，故不得於授權時一次認列收入。適用 IFRS15 後依規定重新評估調增採用權益法之投資公司金額 10,517 仟元、保留盈餘 10,038 仟元及非控制權益 479 仟元。
- (5) 子公司金樺生物醫學(股)公司因適用 IFRS15 之相關規定，將勞務合約中屬於已提供客戶服務但尚未開立帳單部分認列為合約資產，因此 107 年 1 月 1 日分別調增保留盈餘 688 仟元、非控制權益 927 仟元、合約資產 1,987 仟元及調增合約負債 372 仟元。

3. 國際財務報導準則解釋第 22 號(IFRIC 22)「外幣交易與預收付對價」

IAS 21 規定外幣交易之原始認列，應以外幣交易金額依交易日功能性貨幣與外幣間之即期匯率換算為功能性貨幣紀錄。IFRIC 22 進一步說明若企業於原始認列非貨幣性資產或負債前已預付或預收對價，應以原始認列預收付對價之交易日。若企業分次預收付對價，應分別決定每次預收付對價之交易日。本公司將自 107 年 1 月 1 日推延適用 IFRIC 22。

(二)108 年適用之證券發行人財務報告準則及金管會認可並發布生效之 IFRSs

新發布／修正／修訂準則及解釋	IASB 發布之生效日（註 1）
「2015-2017 週期之年度改善」	108 年 1 月 1 日
國際財務報導準則第 9 號之修正「具負補償之提前還款特性」	108 年 1 月 1 日(註 2)
國際財務報導準則第 16 號「租賃」	108 年 1 月 1 日
國際會計準則第 19 號之修正「計畫修正、縮減或清償」	108 年 1 月 1 日(註 3)
國際會計準則第 28 號之修正「對關聯企業或合資之長期權益」	108 年 1 月 1 日
國際財務報導解釋第 23 號「所得稅之不確定性之處理」	108 年 1 月 1 日

註 1：除另註明外，上述新發布/修正/修訂準則或解釋係於各該日期以後開始之年度期間生效。

註 2：金管會允許得選擇提前於 107 年 1 月 1 日適用此項修正。

註 3：108 年 1 月 1 日以後發生之計畫修正、縮減或清償適用此項修正。

合併公司認為除下列各項外，首次適用上述新發布/修正/修訂準則及解釋將不致對本公司會計政策造成重大變動：

1. 國際財務報導準則第 16 號「租賃」

國際財務報導準則第 16 號係規範租賃之會計處理，該準則將取代國際會計準則第 17 號「租賃」及相關解釋。

租賃定義

首次適用 IFRS 16 時，本公司將選擇僅就民國 108 年 1 月 1 日以後簽訂(或變動)之合約依 IFRS 16 評估是否係屬(或包含)租賃，目前已依 IAS 17 及 IFRIC 4 辨認為租賃之合約將不予重新評估並將依 IFRS 16 之過渡規定處理。

合併公司為承租人

首次適用 IFRS 16 時，除低價值標的資產租賃及短期租賃得選擇採用類似 IAS 17 之營業租賃處理外，其他租賃將於資產負債表上認列使用權資產及租賃負債。合併綜合損益表將分別表達使用權資產之折舊費用及租賃負債按有效利息法所產生之利息費用。於現金流量表中，償付租賃負債之本金金額將表達為籌資活動，支付利息部分將列為營業活動。適用 IFRS 16 前，分類為營業租賃之合約分類為營業租賃之合約係按直線基礎認列費用。營業租賃現金流量於合併現金流量表係表達於營業活動。分類為融資租賃之合約係於個體資產負債表認列租賃資產及應付租賃款。

合併公司預計選擇將修正式追溯適用 IFRS 16 之累積影響數調整於民國 108 年 1 月 1 日保留盈餘，不重編比較資訊。

對於依 IAS 17 分類為融資租賃之租賃，將以民國 107 年 12 月 31 日租賃資產及租賃負債之帳面金額作為使用權資產及租賃負債於民國 108 年 1 月 1 日之帳面金額。

合併公司為出租人

於過渡時對出租人之租賃將不作任何調整，且自民國 108 年 1 月 1 日起始適用 IFRS 16。

截至目前為止，本公司評估適用新準則最重大的影響係針對現行之營業租賃承租辦公處所及公務車認列使用權資產及租賃負債，預估上述差異影響如下：

民國 108 年 1 月 1 日資產、負債及權益之預計影響

	民國107年12月 31日帳面金額	首次適用 之調整	民國108年1月1 日調整後 帳面金額
長期預付租金	20,812	(20,812)	—
使用權資產	—	50,959	50,959
存出保證金	880	(16)	864
資產影響	21,692	30,131	51,823
租賃負債—流動	—	9,372	9,372
租賃負債—非流動	—	20,759	20,759
負債影響	—	30,131	30,131
保留盈餘	6,013,138	—	6,013,138
權益影響	6,013,138	—	6,013,138

2. 國際財務報導準則解釋第 23 號「所得稅之不確定性之處理」

IFRIC23 釐清當所得稅處理存在不確定性時，本公司須假設稅務主管機關將可取具所有相關資料進行審查，若判斷其申報之所得稅處理很有可能被稅務主管機關接受，本公司對於課稅所得、課稅基礎、未使用課稅損失、未使用課稅抵減及稅率之決定必須與申報所得稅時所採用之所得稅處理一致。若稅務主管機關並非很有可能接受申報之所得稅處理，本公司採最可能金額或預期值(應採兩者中較能預測不確定性最終結果之方法)評估。若事實及情況改變，本公司須重評估其判斷與估計。

本公司得選擇在不使用後見之明之前提下追溯適用 IFRIC23，或將追溯適用 IFRIC23 之累積影響數認列於首次適用日。

除上述影響外，截至本財務報表通過發布日止，本公司仍持續評估其他準則、解釋之修正對財務狀況與財務績效之影響，相關影響待評估完成時予以揭露。

(三) IASB 已發布但尚未經金管會認可並發布生效之 IFRSs

新發布/修正/修訂準則及解釋	IASB 發布之生效日 (註 1)
IFRS 3 之修正「業務之定義」	民國 109 年 1 月 1 日 (註 2)
IFRS 10 及 IAS 28 之修正「投資者與其關聯企業或合資間之資產出售或投入」	未定
IFRS 17「保險合約」	民國 110 年 1 月 1 日
IAS 1 及 IAS 8 之修正「重大性之定義」	民國 109 年 1 月 1 日 (註 3)

註 1：除另註明外，上述新發布/修正/修訂準則或解釋係於各該日期以後開始之年度期間生效。

註 2：收購日在年度報導期間開始於民國 109 年 1 月 1 日以後之企業合併及於前述日期以後發生之資產取得適用此項修正。

註 3：民國 109 年 1 月 1 日以後開始之年度期間推延適用此項修正。

本合併財務報告通過發布日止，本公司仍持續評估其他準則、解釋之修正對財務狀況與財務績效之影響，相關影響待評估完成時予以揭露。

四、重要會計政策之彙總說明

1. 遵循聲明

本合併財務報告係依照證券發行人財務報告編製準則及經金管會認可之國際財務報導準則、國際會計準則、解釋及解釋公告(以下簡稱 IFRSs)編製。

2. 編製基礎

除以公允價值衡量之金融工具外，本合併財務報表係依歷史成本基礎編製，歷史成本通常係依取得資產所支付對價之公允價值。

3. 合併財務報表編製基礎

本合併財務報表包含本公司及由本公司所控制之企業(子公司)之財務報表。控制係指本公司可主導某一個體之財務及營運政策之權力，以從其相關營運活動中獲取利益。

合併綜合損益表已適當納入被收購或被處分子公司於當年度自收購生效日起或至處分生效日止之營運損益。子公司的綜合損益總額係歸屬至本公司業主及非控制權益，即使非控制權益因而成為虧損餘額。

子公司的財務報表業已適當調整，俾使其會計期間及政策與本公司一致。

本公司合併個體間之重大交易、餘額、收益及費損業已於合併時全數消除。

當對子公司所有權之變動未導致本公司喪失對子公司之控制時，此變動係以權益交易處理。為反映本公司及非控制權益對子公司相對權益之變動，已予調整其帳面金額。非控制權益之調整數與所支付或收取對價公允價值間之差額，係直接認列於權益，並歸屬本公司業主。

當合併公司喪失對子公司之控制時，處分損益係為下列兩者之差額；(1)所收取對價之公允價值與對前子公司之剩餘投資按喪失控制日之公允價值合計數，以及(2)前子公司之資產(含商譽)與負債及非控制權益按喪失控制日帳面金額合計數。合併公司對於其他綜合損益中認列與該子公司有關之所有金額，其會計處理係與合併公司直接處理相關資產或負債必須遵循之基礎相同。

對前子公司剩餘投資係按喪失控制日之公允價值作為原始認列投資關聯企業之金額。

A. 列入合併財務報表編製之子公司如下：

投資公司名稱	子公司名稱	與本公司關係	業務性質	持股比例/出資額比例	
				107.12.31	106.12.31
本公司	O' LONG ENTERPRISES LTD (B.V.I) (以下簡稱 O' Long)	本公司之子公司	投資	100.00%	100.00%
O' long 公司及 BioEngine Capital Holding Limited	永光製藥有限公司 (以下簡稱北京永光)	本公司之孫公司	各種滴眼劑製造及販賣	—	100.00%

投資公司名稱	子公司名稱	與本公司關係	業務性質	持股比例/出資額比例	
				107.12.31	106.12.31
永光製藥有限公司	北京永晟生技醫藥科技開發有限公司	本公司之曾孫公司	技術開發及諮詢服務	—	100.00%
本公司及玉晟管理顧問(股)公司	豐華生物科技(股)公司	本公司之子公司	功能性益生菌製造及銷售	40.19%	40.19%
本公司、玉晟生技投資(股)公司及玉晟管理顧問(股)公司	金樺生物醫學(股)公司	本公司之子公司	生物醫藥品製造銷售等	—	50.50%
豐華生物科技(股)公司	得益食品(股)公司	本公司之孫公司	一般食品製造業等	100.00%	100.00%
豐華生物科技(股)公司	GLAC&GEORGE BIOTECH CO., LIMITED	本公司之孫公司	投資	60.00%	60.00%
GLAC&GEORGE BIOTECH CO., LIMITED	安徽錦喬生物科技有限公司	本公司之曾孫公司	益生菌等微生物及相關產品研發、生產及銷售	100.00%	100.00%
GLAC&GEORGE BIOTECH CO., LIMITED	錦麒生物科技(安徽)有限公司	本公司之曾孫公司	益生菌相關產品研發、生產及銷售	100.00%	100.00%
豐華生物科技(股)公司	JLC Biotech Holding Limited(HK)	本公司之孫公司	投資	100.00%	100.00%
JLC Biotech Holding Limited(HK)	錦喬生物科技有限公司(淮安)	本公司之曾孫公司	生物保健品研發及相關技術諮詢	100.00%	100.00%
JLC Biotech Holding Limited(HK)	錦華生物科技(安徽)有限公司	本公司之曾孫公司	生物保健品研發及相關技術諮詢	100.00%	—
豐華生物科技(股)公司	Aunulife Pty Ltd	本公司之孫公司	益生菌相關保健產品研發、生產、銷售與承接境外 ODM 代工業務	100.00%	—
本公司	玉晟管理顧問(股)公司	本公司之子公司	投資管理顧問	—	39.03%
玉晟管理顧問(股)公司	Lumosa Therapeutics Co., Limited	本公司之孫公司	投資	—	—
Lumosa Therapeutics Co., Limited	北京順都藥物研究所有限公司	本公司之孫公司	醫藥研發	—	—
本公司	Centerlab Investment Holding Limited	本公司之子公司	投資	100.00%	100.00%

投資公司名稱	子公司名稱	與本公司關係	業務性質	持股比例/出資額比例	
				107.12.31	106.12.31
本公司	Center Laboratories Limited	本公司之子公司	投資	100.00%	100.00%
本公司	玉晟生技投資(股)公司	本公司之子公司	投資	58.59%	61.46%
玉晟生技投資(股)公司	BioEngine Capital Holding Limited(HK)	本公司之孫公司	投資	100.00%	100.00%
玉晟生技投資(股)公司	BioEngine Investment Holding Limited	本公司之孫公司	投資	100.00%	100.00%
玉晟生技投資(股)公司	BioEngine Investment Holding I Limited	本公司之孫公司	投資	100.00%	—
玉晟生技投資(股)公司	博晟生醫(股)公司	本公司之孫公司	骨科醫療器材及相關產品開發	—	26.57%
本公司及玉晟管理顧問(股)公司	東源國際醫藥股份有限公司	本公司之子公司	投資	—	46.55%
東源國際醫藥股份有限公司	東曜藥業有限公司(蘇州)	本公司之孫公司	癌症用膠囊藥、脂體注射劑等生產及研發	—	100.00%
東源國際醫藥股份有限公司	東曜藥業股份有限公司	本公司之孫公司	西藥販賣及研發	—	100.00%
東源國際醫藥股份有限公司	昇洋醫藥國際有限公司(香港)	本公司之孫公司	投資	—	100.00%
昇洋醫藥國際有限公司(香港)	江蘇東揚醫藥科技有限公司	本公司之曾孫公司	西藥販賣及研發	—	100.00%
昇洋醫藥國際有限公司(香港)	東源生物醫藥科技(上海)有限公司	本公司之曾孫公司	醫藥研發	—	100.00%
本公司、玉晟管理顧問(股)公司、玉晟生技投資(股)公司	澳優乳業(股)公司	本公司之子公司	投資	—	40.28%
澳優乳業(股)公司	Spring Choice Limited(B.V.I)	本公司之孫公司	投資	—	100.00%
Spring Choice Limited(B.V.I)	Australia Ausnutria Dairy Pty Ltd	本公司之曾孫公司	投資	—	100.00%
Spring Choice Limited(B.V.I)	Ausnutria Dairy Company Limited	本公司之曾孫公司	投資	—	100.00%
Spring Choice Limited(B.V.I)	Ausnutria Dairy (HK) Company Limited	本公司之曾孫公司	於香港營銷及分銷嬰幼兒營養產品	—	100.00%

投資公司名稱	子公司名稱	與本公司關係	業務性質	持股比例/出資額比例	
				107.12.31	106.12.31
Spring Choice Limited(B. V. I)	台灣澳優乳業股份有限公司(海普諾凱奶粉營養品(股)公司)	本公司之曾孫公司	開發及投資	—	100.00%
台灣澳優乳業股份有限公司(海普諾凱奶粉營養品(股)公司)	權鋒國際股份有限公司	本公司之曾孫公司	於台灣買賣營養產品	—	60.00%
Spring Choice Limited (B. V. I)	Neolac Nutrition (Hong Kong) Company Limited	本公司之曾孫公司	投資	—	100.00%
Neolac Nutrition (Hong Kong) Company Limited	紐萊可(上海)營養品有限公司	本公司之曾孫公司	於中國大陸買賣營養產品	—	100.00%
Australia Ausnutria Dairy Pty Ltd 及 Ausnutria Dairy Company Limited	澳優乳業(中國)有限公司	本公司之曾孫公司	於中國大陸生產營銷及分銷嬰幼兒營養產品	—	100.00%
Ausnutria Dairy Company Limited 及 Ausnutria Dairy (HK) Company Limited	Ausnutria Dairy (Dutch) Coöperatief U. A.	本公司之曾孫公司	投資	—	100.00%
Ausnutria Dairy Company Limited	Hyproca Bio-Science (Hong Kong) Company Limited	本公司之曾孫公司	投資	—	85.00%
Hyproca Bio-Science (Hong Kong) Company Limited	海普諾凱生物科技有限公司	本公司之曾孫公司	於中國大陸營銷及分銷嬰幼兒營養產品	—	85.00%
澳優乳業(中國)有限公司	長沙大健康創業園置業有限公司	本公司之曾孫公司	於長沙總部大樓進行土地開發	—	100.00%
澳優乳業(中國)有限公司	湖南營養港房地產開發有限公司	本公司之曾孫公司	於中國大陸買賣營養產品	—	100.00%
澳優乳業(中國)有限公司	澳優液態營養品(長沙)有限公司	本公司之曾孫公司	於中國大陸買賣液態奶及營養產品	—	67.00%
澳優乳業(中國)有限公司	美納多健康服務(長沙)有限公司	本公司之曾孫公司	於中國大陸生產營銷及分銷嬰幼兒營養產品	—	85.00%
澳優乳業(中國)有限公司	沐林營養科技(長沙)有限公司	本公司之曾孫公司	新建奶粉工廠及倉庫	—	100.00%
澳優乳業(中國)有限公司	廣州雲養邦互聯科技有限公司	本公司之曾孫公司	營銷營養保健品	—	60.00%
澳優乳業(中國)有限公司	雲養邦(香港)有限公司	本公司之曾孫公司	營銷營養保健品	—	60.00%
澳優乳業(中國)有限公司	紐萊可營養品(長沙)有限公司	本公司之曾孫公司	於中國大陸分銷嬰幼兒營養產品	—	—

投資公司名稱	子公司名稱	與本公司關係	業務性質	持股比例/出資額比例	
				107.12.31	106.12.31
澳優乳業(中國)有限公司	湖南澳優食品與營養研究院	本公司之曾孫公司	嬰幼兒乳製品、保健食品等開發、研究、技術諮詢與服務、技術轉讓；食品加工及檢測裝備研究，食品檢驗	—	—
雲養邦(香港)有限公司	Nutriunion Australia Pty Ltd	本公司之曾孫公司	營銷營養保健品	—	100.00%
澳優乳業(中國)有限公司	Ausnutria New Zealand Ltd.	本公司之曾孫公司	投資	—	100.00%
Ausnutria New Zealand Ltd.	Pure Nutrition Ltd.	本公司之曾孫公司	生產及行銷奶粉	—	60.00%
澳優乳業(中國)有限公司	Ausnutrition Care Pty. Ltd.	本公司之曾孫公司	投資	—	70.00%
Ausnutrition Care Pty. Ltd.	Nutrition Care Pharmaceutical Pty Ltd.	本公司之曾孫公司	生產及行銷營養品	—	75.00%
Ausnutrition Care Pty. Ltd.	ADP Holdings (Australia) Pty Ltd	本公司之曾孫公司	投資	—	100.00%
ADP Holdings (Australia) Pty Ltd	Australian Dairy Park Pty Ltd.	本公司之曾孫公司	奶粉工廠及倉庫	—	100.00%
ADP Holdings (Australia) Pty Ltd	Frankston Park Unit Trust	本公司之曾孫公司	奶粉工廠及倉庫	—	100.00%
Ausnutria Dairy (Dutch) Coöperatief U. A	Ausnutria B.V. (原 Ausnutria Dutch Holding B.V.)	本公司之曾孫公司	投資	—	100.00%
Ausnutria B.V. (原 Ausnutria Dutch Holding B.V.)	Ausnutria Operations B.V. (原 Ausnutria Hyproca B.V.)	本公司之曾孫公司	投資	—	100.00%
Ausnutria B.V. (原 Ausnutria Dutch Holding B.V.)	Ausnutria Commercial B.V. (原 Hyproca Dairy Foods B.V.)	本公司之曾孫公司	投資	—	(註) —
Ausnutria Dutch Holding B.V.	Hyproca Nutrition B.V.	本公司之曾孫公司	營銷及分銷羊奶粉營養產品	—	(註) —
Ausnutria Operations B.V. (原 Ausnutria Hyproca B.V.)	Ausnutria Hyproca Analytics B.V.	本公司之曾孫公司	乳製品	—	100.00%
Ausnutria Operations B.V. (原 Ausnutria Hyproca B.V.)	Ausnutria Commercial B.V. (原 Hyproca Dairy Foods B.V.)	本公司之曾孫公司	投資	—	100.00%
Ausnutria Operations B.V. (原 Ausnutria Hyproca B.V.)	Ausnutria Ommen(原 Hyproca Dairy B.V.)	本公司之曾孫公司	投資	—	100.00%

投資公司名稱	子公司名稱	與本公司關係	業務性質	持股比例/出資額比例	
				107.12.31	106.12.31
Ausnutria Operations B.V. (原 Ausnutria Hyproca B.V.)	Hyproca Lyempf B.V.	本公司之曾孫公司	投資	—	100.00%
Ausnutria Operations B.V. (原 Ausnutria Hyproca B.V.)	Ausnutria Private Label B.V. (原 Hyproca Lypack B.V.)	本公司之曾孫公司	加工及包裝營養產品	—	100.00%
Ausnutria Operations B.V. (原 Ausnutria Hyproca B.V.)	Ausnutria Supply Chain B.V. (原 Ausnutria Heerenveen B.V.)	本公司之曾孫公司	製造奶粉及相關產品	—	100.00%
Ausnutria Operations B.V. (原 Ausnutria Hyproca B.V.)	Ausnutria Heerenveen Hector B.V.	本公司之曾孫公司	製造奶粉及相關產品	—	100.00%
Ausnutria Operations B.V. (原 Ausnutria Hyproca B.V.)	Ausnutria Heerenveen Pluto B.V.	本公司之曾孫公司	製造奶粉及相關產品	—	100.00%
Ausnutria Commercial B.V. (原 Hyproca Dairy Foods B.V.)	Neolac Nutrition B.V.	本公司之曾孫公司	投資	—	100.00%
Ausnutria Commercial B.V. (原 Hyproca Dairy Foods B.V.)	Ausnutria Nutrition B.V. (原 Hyproca Nutrition B.V.)	本公司之曾孫公司	營銷及分銷羊奶粉營養產品	—	100.00%
Hyproca Dairy Foods B.V.	Hyproca Lypack B.V.	本公司之曾孫公司	加工及包裝營養產品	—	(註)—
Ausnutria Nutrition B.V. (原 Hyproca Nutrition B.V.)	Ausnutria Nutritions Europe B.V. (原 Hyproca Nutrition Europe B.V.)	本公司之曾孫公司	營銷及分銷羊奶粉營養產品	—	100.00%
Ausnutria Dutch Holding	Hyproca Nutrition (HongKong) Co. Ltd	本公司之曾孫公司	投資	—	85.00%
Ausnutria Dutch Holding	Hyproca Nutrition Nutricao Infantil LTDA[Brazil]	本公司之曾孫公司	於巴西銷售羊奶粉及營養品	—	100.00%
Ausnutria Dutch Holding	Hyproca Nutrition East Limited	本公司之曾孫公司	於俄羅斯買賣營養產品	—	51.00%
Ausnutria Dutch Holding	Hyproca Nutrition North America B.V. (HNNA)	本公司之曾孫公司	於北美洲買賣營養產品	—	100.00%
Ausnutria Dutch Holding	Hyproca Nutrition Middle East FZCO	本公司之曾孫公司	於中東買賣營養產品	—	87.00%
Ausnutria Nutrition B.V. (原 Hyproca Nutrition B.V.)及 Multi Brillant Enterprises Limited(B.V.I)	Hyproca Nutrition (HongKong) Co. Ltd	本公司之曾孫公司	投資	—	(註)—

投資公司名稱	子公司名稱	與本公司關係	業務性質	持股比例/出資額比例	
				107.12.31	106.12.31
Ausnutria Nutrition B.V. (原 Hyproca Nutrition B.V.)	Hyproca Nutrition East Limited	本公司之曾孫公司	於俄羅斯買賣營養產品	—	(註)—
Ausnutria Nutrition B.V. (原 Hyproca Nutrition B.V.)	Hyproca Nutrition North America B.V. (HNNA)	本公司之曾孫公司	於北美洲買賣營養產品	—	(註)—
Ausnutria Nutrition B.V. (原 Hyproca Nutrition B.V.)	Hyproca Nutrition Middle East FZCO	本公司之曾孫公司	於中東買賣營養產品	—	(註)—
Ausnutria Nutrition B.V. (原 Hyproca Nutrition B.V.)	Hyproca Nutrition Nutricao Infantil LTDA [Brazil]	本公司之曾孫公司	於巴西銷售羊奶粉及營養品	—	(註)—
Ausnutria Nutrition B.V.	Multibrilliant Enterprises Limited(B.V.I)	本公司之曾孫公司	投資控股	—	—
Hyproca Nutrition B.V.	Hyproca Nutrition SA B.V.	本公司之曾孫公司	營銷及分銷羊奶粉營養產品	—	—
Hyproca Nutrition (HongKong) Co. Ltd	海普諾凱營養品股份有限公司	本公司之曾孫公司	於中國營銷及分銷羊奶粉營養產品	—	100.00%
Hyproca Nutrition North America B.V. (HNNA)	Hyproca Nutrition Canada Inc.	本公司之曾孫公司	於加拿大買賣營養產品	—	100.00%
Hyproca Nutrition North America B.V. (HNNA)	Hyproca Nutrition USA Inc.	本公司之曾孫公司	於美國買賣營養產品	—	100.00%
Ausnutria Ommen B.V. (原 Hyproca Dairy B.V.)	Ausnutria Dairy Ingredients B.V. (原 Hyproca Dairy Products B.V.)	本公司之曾孫公司	生產營養產品	—	100.00%
Ausnutria Ommen B.V. (原 Hyproca Dairy B.V.)	Holland Goat Milk B.V.	本公司之曾孫公司	營銷及分銷羊奶粉營養產品	—	56.00%
Hyproca Lyempf B.V.	Ausnutria Kampen B.V. (原 Lyempf Kampen B.V.)	本公司之曾孫公司	生產營養產品	—	100.00%
Hyproca Lyempf B.V.	Lypack Leeuwarden B.V.	本公司之曾孫公司	加工及包裝營養產品	—	100.00%
Ausnutria Dairy (Dutch) Coöperatief U. A	Stichting Administratiekantoor Food Inspection and Technology	本公司之曾孫公司	投資控股	—	100.00%
Stichting Administratiekantoor Food Inspection and Technology	Food Inspection and Technology B.V	本公司之曾孫公司	投資控股	—	100.00%
Spring Choice Limited(B.V.I)	Ozfarm Royal Pty Ltd[AUS]	本公司之曾孫公司	於澳洲、新加坡及中國營銷及分銷營養品及配方奶產品	—	—
Spring Choice Limited(B.V.I)	Ozfarm Royal (HK) Limited	本公司之曾孫公司	投資控股	—	—

投資公司名稱	子公司名稱	與本公司關係	業務性質	持股比例/出資額比例	
				107.12.31	106.12.31
Ozfarm Royal (HK) Limited	奧滋營養品(長沙)有限公司	本公司之曾孫公司	於中國大陸分銷嬰幼兒營養產品	—	—

(註) 組織架構調整

B. 合併個體重要增減變動情形說明如下：

- (1) 本公司與子公司玉晟生技投資(股)公司及玉晟管理顧問(股)公司對澳優乳業(股)公司之持股合計 40.28%，因澳優乳業(股)公司係香港上市公司，其他股東持股分散且本公司與共同投資人持有過半數股權，故將其列為子公司。民國 107 年 10 月本公司與子公司玉晟生技投資(股)公司及玉晟管理顧問(股)公司共同出售澳優乳業(股)公司股權，同時澳優發行新股致持股比例下降至 23.77%，不具控制力。
- (2) 本公司於民國 104 年 12 月購入東源國際醫藥(股)公司其他主要股東股權，購入後與子公司持股合計 51.01% 並具實質控制力。為東源國際醫藥(股)公司長期發展，引進策略性投資人，於 107 年 9 月完成現金增資發行優先 B 股股票(該現增認購價為每股美金 2.213 元)，及可轉換公司債轉換為優先 A 股，並考量該公司已發行之員工認股權證之完全稀釋後，持有東源國際醫藥股權比率降為 34.58%。對東源國際醫藥(股)公司及其子公司不具控制力。
- (3) 本公司與子公司於 107 年 8 月簽訂股權轉讓協議，出售永光製葯有限公司 100% 股權，相關股權交易於 107 年 12 月執行股款交付及管理權移轉。
- (4) 本公司取得玉晟管理顧問(股)公司過半數董事席次，對該公司具有控制力。唯民國 107 年 12 月辦理現金增資及改選董監事，未取得過半數董事席次，喪失控制力。
- (5) 為整合資源，強化產品組合，加強新藥開發以提升營業效益，子公司金樺生物醫學(股)公司經股東會決議與順天醫藥生技(股)公司合併，以順藥為存續公司，金樺為消滅公司，合併基準日為 107 年 10 月 31 日。
- (6) 本公司之子公司玉晟生技(股)公司於民國 105 年 6 月轉投資設立博晟生醫股份有限公司，持有 32% 股權，取得過半數董事席次，具控制力。於民國 107 年 4 月改選董監事，未取得過半數董事席次，喪失控制力。喪失控制力起不納入合併報告之編製主體。
- (7) 子公司豐華生物科技(股)公司為整合益生菌業務，於民國 106 年 11 月經股東會決議，以吸收合併方式與得榮生物科技(股)公司進行合併，該併購之交易經濟實質係屬共同控制權益下之組織重組依帳面金額入帳。
- (8) Spring Choice Limited 於 106 年 4 月投資海普諾凱奶粉營養品股份有限公司收購權鋒國際股份有限公司 60% 股權，主要業務為在台灣銷售嬰兒奶粉及營養品。

- (9)106年7月澳優乳業子公司 Ausnutrition Care Pty Ltd 以現金及發行30%股權向 ADP 股東收購 ADP Holdings (Australia) Pty Ltd 100%股份。收購完成之後，澳優乳業對 Ausnutrition Care Pty Ltd 持股由100%減少為70%。
- (10)子公司玉晟管理顧問股份有限公司於107年2月以現金購入 Lumosa Therapeutics Co., Limited 100%股權，取得北京順都藥物研究所有限公司100%股權，主要業務為醫藥研發。
- (11)於107年6月澳優乳業發行新股收購合資企業 Ozfarm Australia 50%股權及關聯企業 Ozfarm HK 42.5%股權。收購完成後持有 Ozfarm Australia 100%股權，Ozfarm HK 85%股權。該公司主要業務從事嬰幼兒配方奶粉及營養品業務。
- (12)於107年5月澳優乳業以發行新股方式透過子公司 Hyproca Nutrition B.V 收購 Hyproca Nutrition(Hong kong)(海普諾凱集團)餘下15%股權，成為持股100%之子公司。
- (13)澳優乳業107年2月與A地產開發商簽訂合資協議，根據協議澳優乳業以湖南長沙土地約34,425平方公尺，A地產開發商以人民幣1億元入資合資企業，增資後澳優乳業擁有合資企業-湖南營養港房地產開發有限公司股權比例由100%減少為51%。依據協議A地產開發商負責合資企業日常營運管理及融資安排等，故澳優乳業對合資企業不具控制力。

C. 對本集團具重大性之非控制權益之子公司：

本集團民國107年及106年12月31日非控制權益總額分別為2,394,858仟元及10,072,434仟元，下列為對本集團具重大性之非控制權益及所屬子公司之資訊：

子公司名稱	主要營業場所	非控制權益			
		107年12月31日		106年12月31日	
		金額	持股百分比	金額	持股百分比
澳優乳業(股)公司 (不含子公司之非控制權益)	開曼群島	\$ —	—	\$ 5,725,890	59.72%
玉晟生技投資(股)公司	台灣	1,535,582	41.4%	—	—
合計		\$ 1,535,582		\$ 5,725,890	

以下各子公司彙總性財務資訊係以公司間交易消除前之金額編製：

資產負債表

項 目	107. 12. 31	106. 12. 31
	玉晟生技投資(股)公司	澳優乳業(股)公司及其子 公司
流動資產	\$ 17,239	\$ 14,695,118
非流動資產	4,817,023	10,965,341
流動負債	449,370	12,464,809
非流動負債	676,070	4,307,555
權 益	\$ 3,708,822	\$ 8,888,095

綜合損益表

	澳優乳業(股)公司及其子公司	
	107年1月1日至 10月31日	106年1月1日至 12月31日
營業收入	\$ 19,674,524	\$ 17,653,577
稅前淨利	\$ 2,841,285	\$ 1,970,972
所得稅費用	(501,598)	(465,998)
繼續營業單位本期淨利	2,339,687	1,504,974
其他綜合損益(稅後淨額)	(67,560)	(47,590)
綜合損益總額	\$ 2,272,127	\$ 1,457,384
綜合損益總額歸屬於非控制權益	\$ 1,397,804	\$ 896,131
支付予非控制權益股利	\$ 714,300	\$ 143,532

	玉晟生技投資(股)公司	
	107年1月1日至12月31日	
營業收入	\$ —	
稅前淨利	\$ 2,761,162	
所得稅費用	(411,633)	
繼續營業單位本期淨利	2,349,529	
其他綜合損益(稅後淨額)	152,512	
綜合損益總額	\$ 2,502,041	
綜合損益總額歸屬於非控制權益	\$ 964,446	
支付予非控制權益股利	\$ —	

現金流量表

		單位：人民幣仟元	
澳優乳業(股)公司及其子公司		106年1月1日至12月31日	
營業活動之淨現金流入	\$		512,463
投資活動之淨現金流入			(959,411)
籌資活動之淨現金流入			339,947
匯率變動對現金及約當現金之影響			57,100
本期現金及約當現金增加(減少)數			(49,901)
期初現金及約當現金餘額			448,262
期末現金及約當現金餘額	\$		398,361

		單位：新台幣仟元	
玉晟生技投資(股)公司		107年1月1日至12月31日	
營業活動之淨現金流入	\$		(61,237)
投資活動之淨現金流入			1,056,824
籌資活動之淨現金流入			(1,085,000)
匯率變動對現金及約當現金之影響			—
本期現金及約當現金增加(減少)數			(89,413)
期初現金及約當現金餘額			103,457
期末現金及約當現金餘額	\$		14,044

4. 企業合併

企業合併係採收購法處理。企業合併中之移轉對價係以公允價值衡量，其計算係以合併公司為取得對被收購者之控制所移轉之資產、對被收購者之原業主所產生之負債及所發行權益於收購日(亦即，合併公司取得控制之日)公允價值之總和。收購相關成本於成本發生及勞務取得當期列為費用。

除遞延所得稅資產或負債及與員工福利協議有關之資產或負債，係分別依國際會計準則第12號「所得稅」及國際會計準則第19號「員工福利」認列及衡量外，其餘所取得之可辨認資產與承擔之負債係以收購日之公允價值認列。

商譽係按移轉對價、被收購者之非控制權益以及收購者先前已持有被收購者之權益於收購日之公允價值之總額，超過收購日所取得可辨認資產及承擔之負債按上述基礎衡量之淨額衡量。倘於重評估後，收購日所取得可辨認資產及承擔之負債按上述基礎衡量之淨額仍超過移轉對價、被收購者之非控制權益以及收購者先前已持有被收購者之權益於收購日公允價值之總數，則該差額為廉價購買利益，並立即認列為損益。

5. 外幣

各合併個體之個別財務報表係以該個體所處主要經濟環境之貨幣(功能性貨幣)編製表達。編製合併財務報表時，各合併個體之營運成果及財務狀況予以換算為新台幣(本公司之功能貨幣及合併報表之表達貨幣)。

編製各合併個體之個別財務報表時，以該個體功能性貨幣以外之貨幣(外幣)交易者，係以交易日匯率換算認列。於報導期間結束日，外幣貨幣性項目以該日即期匯率重新換算；以公允價值衡量之外幣非貨幣性項目，按決定公允價值當日之匯率重新換算；以歷史成本衡量之外幣非貨幣性項目不予重新換算。兌換差額於發生當期認列為損益。

為編製合併財務報表，國外營運機構之資產及負債係以報導期間結束日之即期匯率換算為新台幣；收益及費損項目係以當期平均匯率換算，所產生之兌換差額認列為其他綜合損益，並累計於權益之國外營運機構財務報表換算之兌換差額(並適當地分配予非控制權益)。

6. 資產與負債區分流動與非流動之標準

流動資產包括為交易目的而持有及預期於一年內變現或耗用之資產，資產不屬於流動資產者為非流動資產。流動負債包括為交易目的而發生及須於一年內清償之負債，負債不屬於流動負債者為非流動負債。

7. 金融工具

金融資產與金融負債應於本公司成為該金融工具合約條款之一方時認列。

原使認列金融資產與金融負債時，若金融資產或金融負債非屬透過損益按公允價值衡量者，係按公允價值加計直接可歸屬於取得或發行金融資產與金融負債之交易成本衡量。直接可歸屬於透過損益按公允價值衡量之金融資產及金融負債之交易成本，則立即認列為損益。

金融資產之慣例交易係採交易日會計認列及除列。

金融資產

(1) 金融資產種類及衡量：

107年

合併公司之金融資產分類為：按攤銷後成本衡量之金融資產—透過損益按公允價值衡量之金融資產、透過其他綜合損益按公允價值衡量之債務工具投資與透過其他綜合損益按公允價值衡量之權益工具投資。

合併公司僅於改變管理金融資產之經營模式時，始依規定重分類所有受影響之金融資產。

A. 按攤銷後成本衡量之金融資產

金融資產同時符合下列條件，且未指定為透過損益按公允價值衡量時，係按攤銷後成本衡量：

- a. 係在以收取合約現金流量為目的之經營模式下持有該金融資產。
- b. 該金融資產之合約條款產生特定日期之現金流量，完全為支付本金及流通在外本金金額之利息。

原始認列時係按公允價值加計直接可歸屬之交易成本衡量；後續採有效利率法以攤銷後成本減除減損損失衡量。利息收入、外幣兌換損益及減損損失係認列於損益。除列時，將累積之利益或損失列入損益。

B. 透過損益按公允價值衡量之金融資產

非屬按攤銷後成本衡量或透過其他綜合損益按公允價值衡量之金融資產，係透過損益按公允價值衡量，包括衍生性金融資產。合併公司於原始認列時，為消除或重大減少會計配比不當，得不可撤銷地將符合按攤銷後成本衡量或透過其他綜合損益按公允價值衡量條件之金融資產，指定為透過損益按公允價值衡量之金融資產。

原始認列時係按公允價值衡量，交易成本於發生時認列為損益；後續按公允價值衡量，再衡量產生之利益或損失（包含相關股利收入及利息收入）認列為損益。

C. 透過其他綜合損益按公允價值衡量之債務工具投資

債務工具投資之合約條款為完全支付本金及流通在外本金金額之利息，且持有之目的若同時符合藉由收取合約現金流量及出售金融資產，則分類為透過其他綜合損益按公允價值衡量之金融資產。

透過其他綜合損益按公允價值衡量之債務工具投資依有效利息法計算所產生之利息收入、外幣兌換損益與減損損失或迴轉利益係認列於損益，其餘變動係認列於其他綜合損益，於投資處分時重分類為損益。

D. 透過其他綜合損益按公允價值衡量之權益工具投資

本公司於原始認列時，可作一不可撤銷之選擇，將非持有供交易之權益工具投資，指定透過其他綜合損益按公允價值衡量。

透過其他綜合損益按公允價值衡量之權益工具投資，其後續公允價值變動認列於其他綜合損益，並累計於其他權益中。於投資處分時，累積損益直接移轉至保留盈餘，並不重分類為損益。

透過其他綜合損益按公允價值衡量之權益工具投資之股利於本公司具收款之權利時認列於損益，除非該收款之權利明顯代表部分投資成本之回收。

合併公司所持有之金融資產分類為：

A. 放款及應收款

放款及應收款係無活絡市場公開報價，且具固定或可決定付款金額之金融資產，包括應收帳款、其他應收款、存出保證金及無活絡市場之債券投資。原始認列時按公允價值加計直接可歸屬之交易成本衡量，後續評價採有效利率法以攤銷後成本減除減損損失衡量，惟短期應收款項之利息認列不具重大性之情況外。

B. 備供出售金融資產

備供出售之金融資產係指指定為備供出售，或非屬無活絡市場之債券投資，公允價值變動列入損益之金融資產及持有至到期日之投資之非衍生性金融資產。備供出售之金融資產續後評價係以公允價值衡量，其公允價值變動造成之利益或損失，除減損損失及貨幣性金融資產外幣兌換損益外，於除列前認列為股東權益調整項目，備供出售之金融資產除列時，將累積之利益或損失列入當期損益。

現金股利於除息日（或股東會決議日）認列收益，但依據投資前淨利宣告之部份，係自投資成本減除。股票股利不列為投資收益，僅註記股數增加，並按增加後之總股數重新計算每股成本。

依交易慣例購買或出售金融資產時，採用交易日會計處理。

C. 持有至到期日金融資產

持有至到期日金融資產係指具有固定或可決定之收取金額及固定到期日，且本公司有積極意圖及能力持有至到期日之非衍生金融資產。持有至到期日金融資產於原始認列後，係以有效利息法減除任何減損損失之攤銷後成本衡量。

D. 透過損益按公允價值衡量之金融資產

I. 透過損益按公允價值衡量之金融資產係指持有供交易之金融資產或原始認列時被指定為透過損益按公允價值衡量之金融資產。金融資產若在取得時主要係為短期內出售，則分類為持有供交易之金融資產。衍生工具除依避險會計被指定為避險項目外，均分類為持有供交易之金融資產。合併公司於金融資產符合下列條件之一時，於原始認列時將其指定為透過損益按公允價值衡量：

1. 係混合(結合)合約；或
2. 可消除或重大減少衡量或認列不一致；或
3. 係依書面之之風險管理或投資策略，以公允價值基礎管理並評估其績效之投資。

II. 合併公司對於符合交易慣例之透過損益按公允價值衡量之金融資產係採用交易日會計。

III. 透過損益按公允價值衡量之金融資產，於原始認列時按公允價值衡量，相關交易成本則認列為當期損益。續後按公允價值衡量，其公允價值之變動認列於當期損益。（對於持有無活絡市場公開報價之權益工具投資，或與此種無活絡市場公開報價權益工具連結且須以交付該等權益工具交割之衍生工具，當其公允價值無法可靠衡量時，合併公司將其列報為「以成本衡量之金融資產」。）

E. 無活絡市場之債務工具投資

I. 係屬非原始產生之放款及應收款，係指無活絡市場公開報價，且具固定或可決定收取金額之債務工具投資，且同時符合下列條件者：

- a. 未分類為透過損益按公允價值衡量。
- b. 未指定為備供出售。
- c. 未因信用惡化以外之因素，致持有人可能無法回收幾乎所有之原始投資。

II. 本集團對於符合交易慣例之無活絡市場之債券投資係採用交易日會計。

III. 無活絡市場之債務工具投資於原始認列時按交易日之公允價值加計交易成本衡量，續後採用有效利息法按攤銷後成本減除減損後之金額衡量。有效利息法之折溢價攤銷認列於當期損益。

(2) 金融資產減損

107 年

合併公司於每一資產負債表日按預期信用損失評估按攤銷後成本衡量之金融資產(含應收帳款)之減損損失。

應收帳款均按存續期間預期信用損失認列備抵損失。其他金融資產係先評估自原始認列後信用風險是否顯著增加，若未顯著增加，則按 12 個月預期信用損失認列備抵損失，若已顯著增加，則按存續期間預期信用損失認列備抵損失。

預期信用損失係以發生違約之風險作為權重之加權平均信用損失。12 個月預期信用損失係代表金融工具於報導日後 12 個月內可能違約事項所產生之預期信用損失，存續期間預期信用損失則代表金融工具於預期存續期間所有可能違約事項產生之預期信用損失。

所有金融資產之減損損失係藉由備抵帳戶調降其帳面金額。

106 年

除透過損益按公允價值衡量之金融資產外，本公司係於每一資產負債表日評估其他金融資產是否有減損客觀證據，當有客觀證據顯示，因金融資產原始認列後發生之單一或多項事項，致使金融資產之估計未來現金流量受損失者，該金融

資產即已發生減損。

A. 放款及應收款

備抵呆帳係按應收款項之收回可能性評估提列。本公司係依據對客戶之應收帳款帳齡分析、信用評等及經濟環境等因素，定期評估應收帳款之收回可能性。

本公司對於應收帳款係於每一資產負債表日評估其減損跡象，當有客觀證據顯示，因應收帳款原始認列後發生之單一或多項事件，致使應收帳款之估計未來現金流量受影響者，該應收帳款則視為已減損。客觀之減損證據可能包含：

1. 債務人發生顯著財務困難；或
2. 應收帳款發生逾期之情形；或
3. 債務人很有可能倒閉或進行其他財務重整。

針對某些應收款項經個別評估未有減損後，另再以組合基礎來評估減損。應收帳款組合之客觀減損證據可能包含本公司過去收款經驗、該組合之延遲付款增加情況，以及與應收帳款違約有關之可觀察全國性或區域性經濟情勢變化。

認列之減損損失金額係為該資產之帳面金額與預期未來現金流量(已反映擔保品或保證之影響)以該應收帳款原始有效利率折現值之間的差額。應收帳款之帳面金額係藉由備抵評價科目調降。當應收款項視為無法回收時，係沖銷備抵評價科目。原先已沖銷而後續回收之款項係貸記備抵評價科目。備抵評價科目帳面金額之變動認列為呆帳損失。

B. 備供出售金融資產

當備供出售權益投資之公允價值低於成本且發生顯著或永久性下跌時，將被認為是一項客觀減損證據。

若有減損之客觀證據，則認列減損損失。若後續期間減損金額減少，備供出售權益商品之減損減少金額認列於其他綜合損益；備供出售債務商品之減損減少金額若明顯認列減損後發生之事件有關，則予以迴轉並認列為當期損益。

C. 以成本衡量之金融資產

以成本衡量之金融資產之減損損失金額係該資產帳面金額與估計未來現金流量按類似金融資產之現時市場報酬率折現之現值間之差額，此種減損損失於後續期間不得迴轉。

(3) 衍生工具

於106年(含)以前，若嵌入式衍生工具符合衍生工具之定義，其風險及特性與主契約之風險及特性並非緊密關聯，且混合契約非屬透過損益按公允價值衡量之金融資產或金融負債時，該衍生工具係視為單獨衍生工具。自107年起，衍生工具若嵌入於IFRS9範圍內之資產主契約，係以整體合約決定金融資產分類。衍生工具若嵌入於非IFRS9範圍內之資產主契約(若嵌入於金融負債主契約)，而嵌

入式衍生工具若符合衍生工具之定義，其風險及特性與主契約之風險及特性並非緊密關聯，且混合合約非透過損益按公允價值衡量時，該衍生工具係視為單獨衍生工具。

8. 存 貨

存貨包括商品、原料、物料、製成品及在製品。存貨按成本與淨變現價值孰低者衡量，成本依「加權平均」法決定。

製成品及在製品之成本包括原料、直接人工、其他直接成本及生產相關之製造費用(按正常產能分攤)，惟不包括借款成本。

比較成本與淨變現價值孰低時，除同類別存貨外係以個別項目為基礎。淨變現價值係指在正常營業過程中之估計售價減除至完工尚須投入之估計成本及銷售費用後之餘額。

9. 採用權益法之投資

採用權益法之投資包括投資關聯企業及合資。

關聯企業係指合併公司對其具有重大影響之企業，但非子公司或合資權益。而重大影響係指參與被投資者財務與營運政策的權力，但非控制或聯合控制該等政策決定的權力。

合資係指合併公司與他公司具有聯合控制且對淨資產具有權益之聯合協議。

除分類為待出售資產外，關聯企業及合資之經營結果及資產與負債係按權益法納入合併財務報表。在權益法下，投資關聯企業及合資在合併資產負債表中原始係依成本認列，其後依本公司所享有被投資者淨資產份額之變動而調整。當本公司對關聯企業及合資之損失份額超過其在該關聯企業及合資之權益時，僅於本公司發生法定義務、推定義務或已代關聯企業及合資支付款項之範圍內，認列額外損失。

取得成本超過於本公司於取得日所享有關聯企業及合資可辨認資產及負債淨公允價值份額之部份，係認列為商譽，且包含於投資之帳面金額。若取得日所有關聯企業及合資可辨認資產及負債淨公允價值份額超過取得成本之部份，於重評估後立即認列為利益。

當有合併個體與關聯企業及合併個體與合資間發生交易時，未實現損益於合併時按其所佔比例消除。

合併公司自其投資不再為關聯企業及合資之日停止採用權益法，其對原關聯企業及原合資之保留權益以公允價值衡量，該公允價值及處分價款與停止採用權益法當日之投資帳面金額之差額，列入當期損益。此外，於其他綜合損益中所認列與該關聯企業及合資有關之所有金額，其會計處理之基礎係與關聯企業及合資若直接處分相關資產或負債所必須遵循之基礎相同。若對關聯企業之投資成為合資之投資、

或對合資之投資成為對關聯企業之投資，合併公司係持續採用權益法而不對保留權益作再衡量。

企業增發新股時，若本公司未按持股比例認購或取得，致使投資比例發生變動但仍對其有重大影響，並因而使所投資之股權淨值發生增減者，其增減數應調整資本公積及採用權益法之投資。惟若屬本公司未按持股比例認購，致使對關聯企業及合資之所有權權益減少之情況者，應將與該所有權權益之減少有關而先前已認列於其他綜合損益之利益或損失，依減少比例重分類至損益（若該利益或損失於處分相關資產或負債時須被重分類至損益）。

10. 不動產、廠房及設備

不動產、廠房及設備係按成本減累計折舊及累計減損列示，成本包括可直接歸屬於取得或建置資產之增額成本。

折舊係採直線法，於資產耐用年限內沖銷其成本減除殘值後之金額。折舊係依照下列耐用年限計提：

<u>資產項目</u>	<u>耐用年限</u>
建築物及附屬設備	5年~50年
機器設備	4年~15年
運輸設備	5年
辦公設備	3年~5年
租賃改良	5年~10年
什項設備	3年~10年

估計耐用年限、殘值及折舊方法於報導期間結束日進行檢視，若預期值與先前之估計不同時，於必要時適當調整，該變動按會計估計變動規定處理。

處分或報廢不動產、廠房及設備所產生之利益或損失，係以處分價款與資產帳面金額兩者間之差額，認列於損益。

合併公司建築物之重大組成部分主要有廠房主建物及空調消防設備及無塵潔淨室系統等，並分別按其耐用年限40~50年及5-15年予以計提折舊。

11. 投資性不動產

投資性不動產係為賺取長期租金或資本增值或兩者兼具，始得分類為投資性不動產。投資性不動產包含以營業租賃方式出租之辦公大樓或土地。投資性不動產以取得成本認列，後續衡量係採成本模式。除土地外，按估計耐用年限為5~50年。

12. 無形資產

(1) 商 譽

企業合併所取得之商譽係依收購日認列之商譽作為成本，後續則以成本減除累計減損後之金額衡量。

(2) 其他無形資產

其他單獨取得之有限耐用年限無形資產係以成本減除累計攤銷及累計減損列示。攤銷金額係依直線法按下列耐用年限計提：技術權利金，專利使用權有效年限或合約年限；電腦軟體設計費 3-5 年；專利權及其他，經濟效益或合約年限。估計耐用年限及攤銷方法於報導期間結束日進行檢視，任何估計變動之影響係推延適用。

13. 有形及無形資產之減損

(1) 商 譽

商譽不予攤銷，但每年需定期進行減損測試。當該現金產出單位出現減損跡象時，則需更頻繁地進行減損測試。進行減損測試時，商譽應分攤至本公司預期可自合併綜效獲益之各現金產生單位。若現金產生單位之可回收金額低於其帳面金額，減損損失係先就已分攤至該現金產生單位之商譽，減少其帳面金額，次就該單位中各資產帳面金額等比例分攤至各資產。任何減損損失應立即於合併綜合損益表直接認列為損失，且不得於後續期間迴轉。

(2) 其他有形及無形資產

本公司於報導期間結束日檢視有形及無形資產之帳面金額以決定該等資產是否有減損跡象。若顯示有減損跡象，則估計資產之可回收金額以決定應認列之減損金額。倘無法估計個別資產之可回收金額，則本公司估計該項資產所屬現金產生單位之可回收金額。若可按合理一致之基礎分攤時，共用資產亦分攤至個別之現金產生單位，否則，則可分攤至按可以合理一致之基礎分攤之最小現金產生單為群組。

可回收金額為公允價值減出售成本與其使用價值孰高者。評估使用價值時，係將估計未來現金流量以稅前折現率加以折現，該折現率係反映現時市場對下列項目之評估：(a)貨幣時間價值，及(b)尚未用以調整未來現金流量估計數之資產特定風險。

資產或現金產生單位之可回收金額若預期低於帳面金額，該資產或現金產生單位之帳面金額調減至其可回收金額，減損損失係立即認列於當其損益。

當減損損失於後續期間回轉時，資產或現金產生單位之帳面金額則調增至修正後之估計可回收金額，惟增加後之帳面金額以不超過若以往年度該資產或現金產生單位未認列減損損失之情況下應有之帳面金額為限。迴轉之減損損失係立即認列於當期損益。

14. 負債準備

本公司因過去事件負有現時義務(法定或推定義務)，且很有可能須清償該義務，並對該義務金額能可靠估計時，認列負債準備。

認列為負債準備之金額係考量義務之風險及不確定性，而為報導期間結束日清償義務所須支出之最佳估計。若負債準備係以清償該現時義務之估計現金流量衡量，其帳面金額係為該等現金流量之現值。

15. 員工福利

(1) 退休金

屬確定提撥計劃者，係於員工提供服務期間，就應提撥之退休金額認列為費用。

確定福利退休計劃之確定福利成本(含服務成本、淨利息及再衡量數)係採預計單位福利法精算。服務成本(含當期服務成本)及淨確定福利負債(資產)淨利息於發生時認列為員工福利費用。再衡量數(含精算損益及扣除利息後之計劃資產報酬)於發生時認列於其他綜合損益並列入保留盈餘，後續期間不重分類至損益。

淨確定福利負債(資產)係確定福利退休計畫之提撥短絀(剩餘)。淨確定福利資產不得超過從該計畫退還提撥金或可減少未來提撥金之現值。

(2) 短期員工福利

短期員工福利義務係以未折現之基礎衡量，且在相關服務提供時認列為費用。

有關短期現金紅利或分紅計畫下預期支付之金額，若係因員工過去提供服務而使本公司負有現時之法定或推定支付義務，且該義務能可靠估計時，將該金額認列為負債。

(3) 股份基礎給付交易

給與員工之股份基礎給付獎酬以給與日之公允價值，於員工達到可無條件取得報酬的期間內，認列酬勞成本及相對權益之增加。認列之酬勞成本係隨著預期會符合之服務條件加以調整，直至最終認列的金額係以既得日符合服務條件為基礎。對於股份基礎給付獎酬之非既得條件，該等條件已反映於股份基礎給付給與日公允價值之衡量，且預期結果與實際結果間之差異無需作核實調整。

16. 金融負債及權益工具

(1) 負債或權益之分類

合併公司發行之債務及權益工具係依據合約協議之實質與金融負債及權益工具之定義分類為金融負債或權益。

權益工具係指表彰企業於資產減除其所有負債後剩餘權益之任何合約。本公司發行之權益工具係以取得之價款扣除直接發行成本後之金額認列。

(2) 透過損益按公允價值衡量之金融負債

此類金融負債係指持有供交易或指定為透過損益按公允價值衡量之金融負債。

持有供交易之金融負債係因其取得或發生之主要目的為短期內出售或再買回。持有供交易金融資產以外之金融負債，合併公司於下列情況之一，於原始認列指定為透過損益按公允價值衡量：

- ① 消除或重大減少因採用不同基礎衡量資產或負債並認列相關之利益及損失，而產生之衡量或認列不一致。
- ② 金融負債係以公允價值基礎評估績效。
- ③ 混合工具含嵌入式衍生工具。

此類金融負債於原始認列時係按公允價值衡量，交易成本於發生時認列為損益；後續評價按公允價值衡量，再衡量產生之利益或損失(包含目關利息支出)認列為損益，並列報於營業外收入及支出項下之其他利益及損失項目。

(3) 其他金融負債

金融負債非屬持有供交易且未指定為透過損益按公允價值衡量者(包括長短期借款、應付公司債、應付帳款及其他應付款)，原始認列時係按公允價值加計直接可歸屬之交易成本衡量；後續評價採有效利率法以攤銷後成本衡量。未資本化為資產成本之利息費用列報於營業外收入及支出項下之財務成本項目。

(4) 金融負債之除列

合併公司係於合約義務已履行、取消或到期時，除列金融負債。

除列金融負債時，其帳面金額與所支付或應支付對價總額(包含任何所移轉之非現金或承擔之負債)間之差額認列為損益，並列報於營業外收入及支出項下之其他利益及損失項目。

17. 庫藏股

- (1) 收回已發行股票時，其屬買回者，將所支付之成本列為股東權益之減項。
- (2) 處分庫藏股票時，若處分價格高於帳面價值，其差額作為「資本公積-庫藏股票交易」之加項；若處分價格低於帳面價值，其差額應沖抵同種類庫藏股票交易所產生之資本公積，如有不足，則沖抵保留盈餘。
- (3) 庫藏股票之帳面價值係按加權平均法計算。
- (4) 子公司持有母公司股票視同庫藏股處理。

18. 收入認列

107 年

收入係按移轉商品或勞務而預期有權取得之對價衡量。合併公司係於對商品或勞務之控制移轉予客戶而滿足履約義務時認列收入。

移轉商品或勞務與收取對價之時間間隔在 1 年以內之合約，其重大財務組成部分不予調整交易價格。

主要收入項目說明如下：

(1) 商品銷貨收入

由於商品於運抵客戶地點時客戶對商品已有訂定價格與使用之權利且負有再銷售之主要責任，並承擔商品陳舊過時風險，合併公司係於該時點認列收入及應收帳款。

客戶忠誠計畫係於最終客戶購買商品時給予未來之消費積分及分銷商獎勵，該消費積分及分銷商獎勵提供重要權利，分攤至消費積分及分銷商獎勵之交易價格於收取時認列合約負債，並於兌換或失效時轉列收入。

(2) 勞務收入

勞務收入來自提供客戶藥品研發及技術服務。

隨合併公司提供之藥品研發及技術服務，客戶同時取得並耗用履約效益，相關收入係勞務提供時認列。

藥品研發及技術服務仰賴研發人員之投入，合併公司係按已發生成本佔預計總成本比例衡量完成進度。

(3) 授權收入

藥品授權交易若預期將進行重大影響客戶享有權利之智慧財產權活動，該授權給與之權利使客戶直接暴露於上述活動之正負面影響，且該等活動之發生不會導致移轉商品或勞務予客戶，授權交易於授權期間以直線法認列收入。

若授權性質屬提供被授權方使用已存在於授權時點之智慧財產之權利，應於滿足履約義務之時點認列收入。

收入係按已收或應收對價之公允價值衡量，並扣除估計之客戶退貨、折扣及其他類似之折讓。

(1) 商品之銷售

銷售商品之收入符合下列所有條件時認列；已將商品所有權之重大風險與報酬移轉予買方、對於已出售之商品既不持續參與管理亦未維持有效控制、收入金額能可靠衡量與交易有關之經濟效益很有可能流入企業、與交易相關之成本能可靠衡量。

本集團設有之一項客戶忠誠計劃項目使客戶於購買本集團產品時能夠獲得積分。該等積分可兌換免費產品，惟須達到最低數額的積分。已收或應收所售產品的價款於客戶忠誠計劃成員賺取的積分與銷售交易的其他部分之間進行分配。分配至客戶忠誠計劃成員賺取的積分的金額將遞延直至於本集團履行其供應產品的責任或積分失效時積分被兌換為止。

(2) 勞務收入

勞務收入係依下列方式認列：

- (1) 當提供勞務之交易結果能合理估計時，應以資產負債表日交易之完成程度認列收入。
- (2) 當提供勞務之交易結果無法合理估計時，收入之認列應考慮已發生成本回收之可能性。若已發生成本很有可能回收時，應就預期可回收之已發生成本範圍內認列收入；若已發生成本非屬很有可能回收時，不應認列收入，且該已發生成本仍應於當期認列費用。
- (3) 若提供勞務之交易結果估計發生虧損時，應立即認列損失。但如以後年度估計虧損減少時，應將其減少數沖回，做為該年度之收入。

19. 租 賃

當租賃條款係移轉附屬於資產所有權之幾乎所有風險與報酬予承租人，則將其分類為融資租賃。所有其他租賃則分類為營業租賃。

本集團為出租人

融資租賃下，應向承租人收取之款項係按合併公司之租賃投資淨額認列為應收租賃款。融資收益係分攤至各會計期間，以反映合併公司未到期之租賃投資淨額於各期間可獲得之固定報酬率。

營業租賃之租賃收益係按直線基礎於相關租賃期間內認列為收益。因協商與安排營業租賃所產生之原始直接成本，係加計至出租資產之帳面金額，並按直線基礎於租賃期間內認列為費用。營業租賃下，或有租金於發生當期認列為收益。

本集團為承租人

融資租賃係以各期最低租賃給付現值總額或租賃開始日租賃資產公允價值較低者作為成本入帳，並同時認列應付租賃款負債。

最低租賃給付係分配予財務費用及降低租賃負債，以使按負債餘額計算之期間利率固定。每期所支付租賃款中之隱含利息列為當期之財務費用，財務費用可直接歸屬於符合要件之資產者，則予以資本化。或有租金於發生當期認列為費用。

營業租賃給付係按直線基礎於租賃期間內認列為費用。營業租賃下，或有租金於發生當期認列為費用。

20. 所得稅

合所得稅費用係當期應付所得稅及遞延所得稅之總和。

(1) 當期所得稅

當期應付所得稅係以當年度課稅所得為基礎。因部份收益及費損係其他年度之應課稅或可減除項目，或依相關稅法非屬應課稅或可減除項目，致課稅所得不同於綜合損益表所報導之淨利。本公司當期所得稅相關負債係按報導期間結束日已立法或已實質性立法之稅率計算。

依所得稅法規定計算未分配盈餘加徵百分之十所得稅列為股東會決議分配盈餘年度之所得稅費用並估列相關負債。

(2) 遞延所得稅

遞延所得稅係依帳載資產及負債帳面金額與計算課稅所得之課稅基礎所產生之暫時性差異計算認列。遞延所得稅負債一般係就所有未來應課稅暫時性差異予以認列；遞延所得稅資產則係於未來很有可能有課稅所得供可減除暫時性差異使用時認列。

與投資子公司、關聯企業及合資權益相關之應課稅暫時性差異皆認列遞延所得稅負債，惟本公司若可控制暫時性差異迴轉者除外。與此類投資及權益有關之可減除暫時性差異所產生之遞延所得稅資產，僅於其很有可能有足夠課稅所得用以實現暫時性差異之利益，且於可預見之未來預期將迴轉的範圍內，予以認列。

遞延所得稅資產之帳面金額於每一報導期間結束日予以重新檢視，並針對已不再很有可能有足夠之課稅所得以供其回收所有或部份資產者，調減帳面金額。原未認列為遞延所得稅資產者，亦於每一報導期間結束日予以重新檢視，並在未來很有可能產生課稅所得以供其回收所有或部份資產者，調增帳面金額。

遞延所得稅資產及負債係以預期負債清償或資產實現當期之稅率衡量，該稅率係以報導期間結束日已立法或已實質性立法之稅率(及稅法)為基礎。遞延所得稅負債及資產之衡量係反映企業於報導期間結束日預期回收或清償其資產及負債帳面金額之方式所產生之租稅後果。

(3) 本年度之當期及遞延所得稅

當期及遞延所得稅係認列於損益，惟與認列於其他綜合損益或直接計入權益之項目相關之當期及遞延所得稅係分別認列於其他綜合損益或直接計入權益。

五、重大會計判斷、估計及假設不確定性之主要來源：

本公司於採用附註四所述之會計政策時，對於不易自其他來源取得有關資產及負債帳面金額之資訊作出相關之判斷、估計及假設。估計及相關假設係基於歷史經驗及其他視為攸關之因素。實際結果可能與估計有所不同。

估計與基本假設係持續予以檢視。若估計之修正僅影響當期，則於會計估計修正當期認列。若會計估計之修正同時影響當期及未來期間，則於估計修正當期及未來期間認列。

以下係有關未來所作主要假設之資訊，以及於財務報導結束日估計不確定性之其他主要來源，該等假設及估計具有導致資產及負債帳面金額於下一財務年度重大調整之風險。

1. 應收款之估計減損

107 年

合併公司應收帳款之備抵損失，係以違約風險及預期損失率之假設為基礎估計。合併公司於每一報導日考量歷史經驗、目前市場狀況及前瞻性估計，以判斷計算減損。

106 年

本公司對於應收帳款於每一資產負債表日評估其減損跡象，當有客觀證據顯示，因應收款原始認列後發生之單一或多項事件，致使應收款之估計未來現金流量受影響者，該應收款則視為已減損。

截至民國 107 年及 106 年 12 月 31 日止，備抵呆帳之帳面金額分別為 2,112 仟元及 6,273 仟元。

2. 採權益法之投資減損評估

當有減損跡象顯示某項採權益法之投資可能已經減損且帳面金額無法被回收，本公司隨即評估該項投資之減損。本公司係依據被投資公司之未來現金流量預測評估減損，包含被投資公司內部管理階層估計之銷貨成長率及產能利用率，並分析其相關假設之合理性。

本公司於 107 年及 106 年針對採權益法之投資認列之減損損失分別為 5,352 仟元及 0 仟元。

3. 遞延所得稅資產之可實現性

遞延所得稅資產係於未來很有可能足有足夠之課稅所得供可減除暫時性差異使用時方予以認列。評估遞延所得稅資產之可實現性時，必須涉及管理階層之重大會計判斷及估計，包含預期未來銷貨收入成長及利潤率、免稅期間、可使用之所得稅抵減、稅務規劃等假設。任何關於全球經濟環境、產業環境的變遷及法令的改變，均可能引起遞延所得稅資產之重大調整。

截至民國 107 年及 106 年 12 月 31 日，本公司認列之遞延所得稅資產分別為 28,581 仟元及 949,409 仟元。

4. 有形資產及無形資產(商譽除外)減損評估

資產減損評估過程中，本公司需依賴主觀判斷並依據資產使用模式及產業特性，決定特定資產群組之獨立現金流量、資產耐用年數及未來可能產生之收益與費損，任何由於經濟狀況之變遷或公司策略所帶來的估計改變均可能在未來造成重大減損。

本公司截至 107 年及 106 年 1 月 1 日至 12 月 31 日認列減損金額分別為 39,755 仟元及 0 元。

5. 商譽減損評估

商譽減損之評估過程依賴本集團之主觀判斷，包含辨認現金產生單位及分攤資產負債和商譽至相關現金產生單位，及決定相關現金產生單位之可回收金額。

民國 107 年及 106 年 12 月 31 日，本集團認列商譽為 7,772 仟元 2,099,570 仟元。

6. 存貨之評價

由於存貨須以成本與淨變現價值孰低者計價，故本公司必須運用判斷及估計決定財務報導期間結束日存貨之淨變現價值。

由於科技快速變遷，本公司評估財務報導期間結束日存貨因正常損耗、過時陳舊或無市場銷售價值之金額，並將存貨成本沖減至淨變現價值。此存貨評價主要係依未來特定期間內之產品需求為估計基礎，故可能產生重大變動。

截至民國 107 年及 106 年 12 月 31 日，本公司存貨之帳面金額分別為 229,974 仟元及 5,151,700 仟元。

7. 淨確定福利負債之計算

計算確定福利義務之現值時，本公司必須運用判斷及估計以決定財務報導期間結束日之相關精算假設，包含折現率及預期薪資成長率等。任何精算假設之變動，均可能會重大影響本公司確定福利義務之金額。

截至民國 107 年及 106 年 12 月 31 日，本公司淨確定福利負債-非流動之帳面金額分別為 4,573 仟元及 44,131 仟元。

8. 公允價值衡量及評價流程

當採公允價值衡量之資產及負債於活絡市場無市場報價時，合併公司依相關法令或依判斷決定是否委外估價並決定適當之公允價值評價技術。

若估計公允價值時無法取得第 1 等級輸入值，本公司或委任之估價師係參考對被投資者財務狀況與營運結果之分析、最近交易價格、相同權益工具於非活絡市場之報價、類似工具於活絡市場之報價及可比公司評價乘數等資訊／市場價格或利率及衍生工具特性等資訊／決定輸入值，若未來輸入值實際之變動與預期不同，可能會產生公允價值變動。

公允價值評價技術及輸入值之說明，請參閱附註六、31。

六、重要會計科目之說明

1. 現金及約當現金

	107. 12. 31	106. 12. 31
庫存現金及零用金	\$ 1,061	\$ 2,419
活期及支票存款	1,294,531	2,759,545
約當現金：		
定期存款	181,044	1,730,824
合 計	\$ 1,476,636	\$ 4,492,788

(1)約當現金包括自取得日起 3 個月內、高度流動性、可隨時轉換成定額現金且價格變動風險甚小之定期存款，係用於滿足短期現金承諾。

(2)上述現金及約當現金皆未提供質押擔保。

2. 透過損益按公允價值衡量之金融工具

	107.12.31	106.12.31
金融資產-流動		
指定透過損益按公允價值 衡量		
衍生性金融工具— 遠期外匯合約	\$ —	\$ 3,328
理財商品	—	218,349
合 計	\$ —	\$ 221,677
金融資產-非流動		
指定透過損益按公允價值 衡量		
國內未上市(櫃)普通 股及興櫃股票	\$ 1,501,688	\$ —
國外未上市(櫃)普通 股及興櫃股票	383,490	—
國外未上市(櫃)特別 股	1,943,932	—
國外認股權憑證	85,520	—
國外基金	307,254	—
衍生性金融工具— 認購期權(call option)	—	63,254
合 計	\$ 4,221,884	\$ 63,254
金融負債-流動		
指定透過損益按公允價值 衡量		
利率交換合約	\$ —	\$ 7,269
轉換公司債混合商品	—	459,553
小 計	\$ —	\$ 466,822
衍生性金融工具— 賣回選擇權	\$ —	\$ 112,342
小 計	\$ —	\$ 112,342
合 計	\$ —	\$ 579,164

- (1) 子公司東源國際醫藥(股)公司於民國106年1月、5月及107年1月發行美元計價票面利率8%之可轉換公司債，流通在外本金金額共計23,757仟美元。並將此轉換公司債混合商品指定為透過損益按公允價值衡量，民國107年及106年1月1日至12月31日之變動如下：

轉換公司債混合商品				
	美 元(仟元)		新台幣	
107年1月1日餘額	\$	15,442	\$	459,553
本期發行		7,721		225,103
公允價值變動損(益)		(1,994)		(35,614)
執行轉換權		(21,169)		(649,042)
107年12月31日餘額	\$	—	\$	—

轉換公司債混合商品				
	美 元(仟元)		新台幣	
發行日	\$	16,035	\$	486,992
公允價值變動損(益)		(593)		(27,439)
106年12月31日餘額	\$	15,442	\$	459,553

(2) 本公司發行可轉換公司債包括主契約債務工具及賣回選擇權衍生工具。賣回選擇權衍生工具係透過損益按公允價值衡量。

(3) 民國107年及1月1日至12月31日產生之金融資產評價(損)益為1,433,070元。

3. 備供出售金融資產

項 目	106.12.31
流動項目：	
國內上市(櫃)及興櫃股票	\$ 23,532
非流動項目：	
國外未上市(櫃)-特別股	75,888
國外基金	329,468
合 計	\$ 405,356

(1) 上述有價證券提供質押之資訊，參閱附註八。

(2) 106年1月1日至12月31日產生之金融資產評價利益為101,252仟元。

4. 無活絡市場之債務工具投資

項 目	106.12.31
流動項目：	
原始到期日超過三個月之定期存款	\$ 14,880

定期存款於資產負債表日之市場利率區間如下：

項 目	106.12.31
定期存款	1.5%

5. 應收帳款淨額

	107.12.31	106.12.31
按攤銷後成本衡量		
應收帳款-關係人	\$ —	\$ 70,491
應收帳款-一般客戶	142,593	1,023,305
減：備抵損失	(2,112)	(6,273)
淨 額	\$ 140,481	\$ 1,087,523

上述應收帳款皆未提供質押擔保。

107 年

合併公司民國 107 年 12 月 31 日針對所有應收帳款採用簡化作法估計預期信用損失，亦即使用存續期間預期信用損失衡量，為此衡量目的，以應收帳款立帳天數訂定預期信用損失率，並已納入前瞻性之資訊。本公司民國 107 年 12 月 31 日應收帳款之預期信用損失分析如下：

帳 齡	應收帳款 帳面價值	加權平均預期 信用損失率	備抵存續期間 預期信用損失
90 天內	\$ 122,005	0.06%~1.77%	\$ 406
90 天至 180 天	18,510	0.74%~7%	458
180 天至 365 天	1,450	8.93%~100%	621
365 天以上	628	100%	628
匯率影響數	—		(1)
合 計	\$ 142,593		\$ 2,112

針對應收帳款所提列之備抵呆帳變動資訊如下：

	107年1月1日至12月31日	
期初餘額	\$	6,273
初次適用IFRS9之調整		—
期初餘額(依IFRS9)		6,273
增添認列應收帳款之減損損失		12,761
合併個體減少		(20,192)
匯率影響數		3,270
期末餘額	\$	2,112

106年

本公司對客戶之授信期間原則上為發票日後1-12個月。備抵呆帳係參考帳齡分析、歷史經驗及客戶目前財務狀況分析，以估計無法回收之金額。

除已提列減損者，其餘應收帳款金額於報導期間結束日之帳齡分析請參閱下表。本公司針對已逾期但未提列減損之應收帳款，經評估其信用品質並未發生重大改變且相關帳款仍可回收，故尚無減損疑慮。

應收帳款淨額之帳齡分析如下：

項 目	106.12.31	
90天內	\$	1,000,626
90天至180天		53,221
180天至365天		20,446
365天以上		13,230
合 計	\$	1,087,523

以上係以立帳日為基準進行之帳齡分析。

針對應收帳款所提列之備抵呆帳變動資訊如下：

項 目	個別評估之 減損損失	群組評估之 減損損失	合 計
106.01.01 餘額	\$ 3,338	\$ 5,609	\$ 8,947
提列減損損失	20	111	131
減損損失迴轉	(3,249)	(499)	(3,748)
因無法收回沖銷	—	(11)	(11)
匯 率	(81)	1,035	954
106.12.31 餘額	\$ 28	\$ 6,245	\$ 6,273

6. 應收租賃款

租賃投資總額	107. 12. 31	106. 12. 31
不超過 1 年	\$ 9,429	\$ 9,429
1-5 年	37,714	37,714
超過 5 年	2,749	12,178
小 計	49,892	59,321
減：未賺得融資收益	(2,360)	(3,326)
應收最低租賃給付現值	\$ 47,532	\$ 55,995
應收租賃款	107. 12. 31	106. 12. 31
不超過 1 年	\$ 8,620	\$ 8,456
1-5 年	36,186	35,497
超過 5 年	2,726	12,042
小 計	47,532	55,995
減：備抵呆帳	—	—
應收最低租賃給付現值	47,532	55,995
加：未保證殘值	—	—
應收租賃款	\$ 47,532	\$ 55,995

本公司於 103 年簽訂以新台幣計價之達文西機器手臂租賃協議，租賃期間為 10 年，租賃隱含利率為 1.9%。

7. 存 貨

項 目	107. 12. 31	106. 12. 31
商品存貨	\$ 975	\$ 443
製成品	71,849	3,574,175
在製品及半成品	29,306	30,647
原 料	101,993	1,784,863
物 料	25,641	24,198
在途存貨	21,806	5,716
其 他	—	48,246
合 計	\$ 251,570	\$ 5,468,288

減：備抵存貨跌價損失	(21,596)	(316,588)
淨 額	\$ 229,974	\$ 5,151,700

107年及106年1月1日至12月31日之銷貨成本包括存貨跌價損失207,094元及380,519仟元。

8. 以成本衡量之金融資產-非流動

被投資公司	106.12.31
國內未上市(櫃)公司普通股	\$ 423,041
國內未上市(櫃)公司特別股	150,446
國外未上市(櫃)公司	686,441
國外未上市(櫃)公司特別股	15,153
	\$ 1,275,081

本公司所持有之上述未上市(櫃)股票投資，於資產負債表日係按成本減除減損損失衡量，因其公允價值合理估計數之區間重大且無法合理評估各種估計之機率，致本公司管理階層認為其公允價值無法可靠衡量。

9. 採用權益法之投資

項 目	107.12.31	106.12.31
投資關聯企業	\$ 12,565,152	\$ 1,402,972
投資合資企業	—	196,850
合 計	\$ 12,565,152	\$ 1,599,822

(1) 投資關聯企業明細如下：

具重大性之關聯企業

項 目	107.12.31	106.12.31
具重大性之關聯企業		
順天醫藥生技(股)公司		\$ 207,294
益安生醫(股)公司		376,597
東源國際醫藥(股)公司	\$ 1,850,226	—
澳優乳業(股)公司	7,794,447	—
	9,644,673	583,891

其他長期淨投資部份-東源 國際醫藥特別股	806,617	—
個別不重大之關聯企業	2,113,862	819,081
合 計	\$ 12,565,152	\$ 1,402,972

(2) 本集團重大關聯企業之基本資訊如下：

項 目	持 股 比 例	
	107.12.31	106.12.31
順天醫藥生技(股)公司		30.05%
益安生醫(股)公司		26.61%
東源國際醫藥(股)公司	23.76%	—
澳優乳業(股)公司	44.88%	—

上述關聯企業之業務性質、主要營業場所及公司註冊之國家資訊，請參閱附表六「被投資公司資訊、所在地等相關資訊」及附表八「大陸投資資訊」。

(3) 合併公司對長聖國際生技股份有限公司持有 21.97%權益之投資，於 106 年度原採權益法評價，107 年 3 月因該公司辦理現金增資引進特定股東，本公司持有權益減少為 17.86%因而喪失重大影響。合併公司持有 17.86%之權益於處分日之公允價值為 288,000 仟元，變更為透過損益按公允價值衡量之金融資產-非流動。此交易所產生認列於損益之金額計算如下：

剩餘投資之公允價值	\$	288,000
減：喪失重大影響當日之投資 帳面金額		134,887
認列之利益	\$	153,113

合併公司對北京加科思新藥研發有限公司持有 25%權益之投資，於 105 年度原採權益法評價，106 年 11 月因該公司辦理現金增資引進特定股東，本公司持有權益減少為 19.67%因而喪失重大影響。合併公司持有 19.67%之權益於處分日之公允價值為 590,756 仟元，變更為以成本衡量之金融資產。此交易所產生認列於損益之金額計算如下：

剩餘投資之公允價值	\$	590,756
減：喪失重大影響當日之投資帳面金額		131,439
加/減：採權益法之關聯企業之其他綜合損益之份額		13,639
認列之利益	\$	445,678

(1) 關聯企業具公開市場報價之第一等級公允價值資訊如下：

公司名稱	107.12.31	106.12.31
益安生醫(股)公司	\$ 1,228,959	\$ 1,150,252
順天醫藥生技(股)公司	1,092,901	845,588
澳優乳業(股)公司	12,971,450	—
個別不重大之關聯企業	300,337	306,291
合計	\$ 15,593,647	\$ 2,302,131

(2) 本公司設定質押作為借款擔保之投資關聯企業金額，請參閱附註八。

(3) 以下重大關聯企業之彙總性財務資訊係依各關聯企業 IFRSs 合併財務報告為基礎編製，並已反應權益法時所作之調整。

資產負債表

	107.12.31	
	澳優乳業(股)公司	東源國際醫藥(股)公司
流動資產	\$ 18,507,600	\$ 1,329,794
非流動資產	18,349,350	2,554,526
流動負債	11,864,909	325,463
非流動負債	3,493,987	3,460,286
權益	21,498,054	98,571
非控制權益	(629,702)	—
	\$ 20,868,352	\$ 98,571

107.12.31

	澳優乳業(股)公司	東源國際醫藥(股)公司
合併公司享有之權益	\$ 4,958,486	\$ 44,243
商譽	2,835,961	1,815,729
關係企業側流交易	—	(9,746)
投資關聯企業帳面價值	\$ 7,794,447	\$ 1,850,226

106.12.31

	順天醫藥生技(股)公司	益安生醫(股)公司
流動資產	\$ 793,658	\$ 1,160,662
非流動資產	15,157	550,232
流動負債	117,125	105,409
權益	691,690	1,605,485
非控制權益	—	(189,594)
	\$ 691,690	\$ 1,415,891
合併公司享有之權益	\$ 207,239	\$ 376,597
商譽	3,064	—
順/側流交易未實現損益	(3,009)	—
投資關聯企業帳面價值	\$ 207,294	\$ 376,597

綜合損益表

107年度

	澳優乳業(股)公司	東源國際醫藥(股)公司
收入	\$ 24,541,398	\$ 175,191
繼續營業單位本期淨利	\$ 2,891,928	\$ (1,546,523)
其他綜合損益(稅後淨額)	(126,924)	(79,386)
本期綜合損益總額	\$ 2,765,004	\$ (1,625,909)
自關聯企業收取之股利	\$ —	\$ —

106 年度

	順天醫藥生技(股)公司	益安生醫(股)公司
收入	\$ 35,259	\$ 164,767
繼續營業單位本期淨利	\$ (212,841)	\$ (272,540)
其他綜合損益(稅後淨額)	14,247	(5,044)
本期綜合損益總額	\$ (198,594)	\$ (277,584)
自關聯企業收取之股利	\$ —	\$ —

(4) 本集團個別不重大關聯企業之帳面金額及其經營結果之份額彙總如下：

民國 107 年 12 月 31 日及 106 年 12 月 31 日本集團個別不重大關聯企業之帳面金額合計分別為 2,113,862 仟元及 819,081 仟元。

合併公司享有之份額	107 年度	106 年度
繼續營業單位本期淨利	\$ 14,647	\$ (70,882)
其他綜合損益(稅後淨額)	\$ (13,670)	\$ 9,945

(5) 投資合資企業明細如下：

被投資公司	107.12.31	106.12.31
個別不重大之合資企業	\$ —	\$ 196,850

107 年 6 月澳優乳業以發行新股收購合資企業成為 100% 持股之子公司，有關企業合併之說明，請參閱合併財務報告附註六.20。

本集團個別不重大合資企業之帳面金額及其經營結果之份額彙總如下：

合併公司享有之份額	107 年度	106 年度
繼續營業單位本期淨利	\$ 5,200	\$ 4,235
其他綜合損益(稅後淨額)	\$ —	\$ —

10. 不動產、廠房及設備

(1) 合併公司不動產、廠房及設備帳面價值如下：

項 目	107.12.31	106.12.31
土地、房屋及建築	\$ 629,288	\$ 2,101,207
機械設備	230,985	1,034,678
運輸設備	2,418	13,112
辦公設備	44,492	375,753
租賃改良	37,800	97,807

什項設備	31,137	191,193
未完工程及待驗設備	55,886	5,247,929
合計	\$ 1,032,006	\$ 9,061,679

(2) 合併公司不動產、廠房及設備之成本、折舊及減損損失變動明細如下：

	107.1.1 餘額	企業合 併取得	合併個體 減少	增添	處分	重分類	外幣兌換差 額影響數	107.12.31 餘額
成本：								
土地、房屋 及建築	\$ 2,690,292	\$ —	(4,621,610)	\$ 31,165	\$ (5,737)	\$ 2,810,072	\$ (112,467)	\$ 791,715
機械設備	1,918,297	2,437	(3,323,068)	156,639	(34,649)	1,859,521	(76,170)	503,007
運輸設備	46,073	5,154	(46,957)	3,930	—	—	(1,475)	6,725
辦公設備	604,351	354	(640,828)	46,644	(3,799)	129,570	(16,992)	119,300
租賃改良	180,540	—	(191,166)	23,836	—	49,353	(5,701)	56,862
什項設備	357,315	—	(70,269)	11,462	(1,293)	(220,288)	(1,132)	75,795
未完工程及 待驗設備	5,247,929	—	(1,983,634)	1,479,678	—	(4,648,638)	(39,449)	55,886
合計	\$ 11,044,797	\$ 7,945	(10,877,532)	\$ 1,753,354	\$ (45,478)	\$ (20,410)	\$ (253,386)	\$ 1,609,290

	107.1.1 餘額	企業合 併取得	合併個體 減少	折舊及減 損費用	處分	重分類	外幣兌換差 額影響數	107.12.31 餘額
累計折舊及減損：								
房屋及建築	\$ 589,085	\$ —	(602,334)	\$ 88,713	\$ (5,676)	\$ 107,333	\$ (14,694)	\$ 162,427
機械設備	883,619	1,800	(802,711)	261,019	(30,849)	(22,418)	(18,438)	272,022
運輸設備	32,961	990	(32,207)	3,601	—	—	(1,038)	4,307
辦公設備	228,598	55	(222,628)	58,283	(3,553)	19,903	(5,850)	74,808
租賃改良	82,733	—	(81,509)	20,467	—	(26)	(2,603)	19,062
什項設備	166,122	—	(39,339)	29,078	(803)	(109,649)	(751)	44,658
合計	\$ 1,983,118	\$ 2,845	(1,780,728)	\$ 461,161	\$ (40,881)	\$ (4,857)	\$ (43,374)	\$ 577,284

	106.01.01 餘額	企業合併取得	增添	處分	重分類	外幣兌換差 額影響數	106.12.31 餘額
成本：							
土地、房屋 及建築	\$ 2,174,121	\$ 153,957	\$ 70,509	\$ (1,149)	\$ 245,808	\$ 47,046	\$ 2,690,292
機械設備	1,590,769	123,764	114,479	(94,900)	139,609	44,576	1,918,297
運輸設備	37,465	741	8,398	(278)	—	(253)	46,073

辦公設備	414,862	11,144	63,628	(8,728)	118,168	5,277	604,351
租賃改良	161,474	5,138	19,411	(7,166)	3,029	(1,346)	180,540
什項設備	316,110	27,395	10,299	(4,024)	10,096	(2,561)	357,315
未完工程及待驗設備	2,184,819	—	3,400,504	—	(476,815)	139,421	5,247,929
合計	\$ 6,879,620	\$ 322,139	\$ 3,687,228	\$ (116,245)	\$ 39,895	\$ 232,160	\$ 11,044,797

	106.01.01 餘額	企業合併取得	折舊費用	處分	重分類	外幣兌換差 額影響數	106.12.31 餘額
累計折舊及減損：							
房屋及建築	\$ 488,842	\$ —	\$ 89,212	\$ (532)	\$ —	\$ 11,563	\$ 589,085
機械設備	641,995	33,119	199,841	(7,642)	—	16,306	883,619
運輸設備	28,229	620	4,641	(264)	—	(265)	32,961
辦公設備	169,610	5,800	56,743	(7,352)	3,628	169	228,598
租賃改良	63,644	1,563	21,722	(3,961)	—	(235)	82,733
什項設備	128,538	13,252	32,493	(3,915)	(3,628)	(618)	166,122
合計	\$ 1,520,858	\$ 54,354	\$ 404,652	\$ (23,666)	\$ —	\$ 26,920	\$ 1,983,118

(3) 合併公司民國 107 年及 106 年利息資本化金額分別為 7,322 仟元及 16,048 仟元。

(4) 合併公司不動產、廠房及設備之抵押情形，請參閱附註八。

11. 投資性不動產

(1) 合併公司投資性不動產帳面價值如下：

項 目	107.12.31	106.12.31
土 地	\$ 192,923	\$ 192,923
房屋及建築	107,701	112,099
合 計	\$ 300,624	\$ 305,022

(2) 合併公司投資性不動產之成本、折舊及減損損失變動明細如下：

取得成本	土地	房屋及建築	合計
107.01.01 餘額	\$ 192,923	\$ 123,558	\$ 316,481
本期增添	—	—	—
107.12.31 餘額	\$ 192,923	\$ 123,558	\$ 316,481

<u>累計折舊及減損</u>				
107.01.01 餘額	\$	—	\$ 11,459	\$ 11,459
本期提列折舊		—	4,398	4,398
107.12.31 餘額	\$	—	\$ 15,857	\$ 15,857

<u>取得成本</u>		<u>土地</u>	<u>房屋及建築</u>	<u>合計</u>
106.01.01 餘額	\$	192,923	\$ 123,253	\$ 316,176
本期增添		—	305	305
106.12.31 餘額	\$	192,923	\$ 123,558	\$ 316,481

<u>累計折舊及減損</u>				
106.01.01 餘額	\$	—	\$ 7,095	\$ 7,095
本期提列折舊		—	4,364	4,364
106.12.31 餘額	\$	—	\$ 11,459	\$ 11,459

(3)民國 107 年及 106 年 12 月 31 日合併公司持有之投資性不動產之公允價值分別為 362,184 仟元及 357,206 仟元。合併公司所有之投資性不動產係委任獨立之外部鑑價專家評價公允價值，該公允價值係依類似不動產交易價格之市場證據估計之。

(4)民國 107 年及 106 年度由投資性不動產產生之租金收入分別為 7,263 仟元及 6,684 仟元。民國 107 年及 106 年度並無發生直接營運費用。

(5)合併公司投資性不動產之抵押情形，請參閱附註八。

12. 無形資產

(1)合併公司無形資產帳面價值如下：

<u>項 目</u>	<u>107.12.31</u>	<u>106.12.31</u>
專門技術	\$ 3,702	\$ 1,079,291
電腦軟體	9,264	236,829
商 譽	7,772	2,099,570
商標及品牌	—	1,365,106
收奶權利	—	46,215
客戶關係	—	776,877

其他無形資產		1,450	766,075
合計	\$	22,188	\$ 6,369,963

(2)合併公司無形資產之成本、攤銷及減損損失變動明細如下：

取得成本	專門技術	電腦軟體	商譽	商標及品牌	收奶權利	客戶關係	其他無形資產	合計
107.1.1 餘額	\$ 1,152,395	\$ 327,422	\$ 2,105,516	\$ 1,750,738	\$ 125,962	\$ 1,300,817	\$ 796,114	\$ 7,558,964
增添—單獨取得	27,679	126,815	—	13,967	—	—	1,275	169,736
合併取得	—	61	574,289	193,037	4,467	—	40,206	812,060
合併個體減少	(1,118,643)	(433,044)	(2,641,876)	(1,900,336)	(128,307)	(1,263,773)	(807,979)	(8,293,958)
處分	(1,487)	(461)	—	—	—	—	—	(1,948)
重分類	—	5,767	—	—	—	—	—	5,767
外幣兌換差額之影響	(50,147)	(9,523)	(24,211)	(57,406)	(2,122)	(37,044)	(22,945)	(203,398)
107.12.31 餘額	\$ 9,797	\$ 17,037	\$ 13,718	\$ —	\$ —	\$ —	\$ 6,671	\$ 47,223

累計攤銷及減損	專門技術	電腦軟體	商譽	商標及品牌	收奶權利	客戶關係	其他無形資產	合計
107.1.1 餘額	\$ 73,104	\$ 90,593	\$ 5,946	\$ 385,632	\$ 79,747	\$ 523,940	\$ 30,039	\$ 1,189,001
本期認列攤銷	83,201	35,835	—	160,177	6,799	183,761	47,823	517,596
合併取得	—	4	—	562	—	—	—	566
合併個體減少	(145,048)	(116,221)	—	(528,371)	(85,121)	(684,544)	(71,619)	(1,630,924)
重分類	—	—	—	—	—	—	(193)	(193)
外幣兌換差額之影響	(5,162)	(2,438)	—	(18,000)	(1,425)	(23,157)	(829)	(51,011)
107.12.31 餘額	\$ 6,095	\$ 7,773	\$ 5,946	\$ —	\$ —	\$ —	\$ 5,221	\$ 25,035

取得成本	專門技術	電腦軟體	商譽	商標及品牌	收奶權利	客戶關係	其他無形資產	合計
106.1.1 餘額	\$ 32,614	\$ 219,666	\$ 2,056,131	\$ 1,679,282	\$ 146,320	\$ 1,315,635	\$ 1,092,329	\$ 6,541,977
合併取得	759,551	—	66,325	—	—	—	20,704	846,580
單獨取得	48,510	97,967	—	84,383	—	—	6,889	237,749
處分	—	—	—	—	—	—	(1,220)	(1,220)
重分類	300,038	782	—	—	—	—	(307,134)	(6,314)

外幣兌換差 額之影響	11,682	9,007	(16,940)	(12,927)	(20,358)	(14,818)	(15,454)	(59,808)
106.12.31 餘額	\$ 1,152,395	\$ 327,422	\$ 2,105,516	\$ 1,750,738	\$ 125,962	\$ 1,300,817	\$ 796,114	\$ 7,558,964

累計攤銷及 減損	專門技術	電腦軟體	商譽	商標及品牌	收奶權利	客戶關係	其他無形 資產	合計
106.1.1 餘額	\$ —	\$ 74,651	\$ 5,946	\$ 221,932	\$ 73,848	\$ 310,636	\$ 30,441	\$ 717,454
本期攤銷	62,577	13,839	—	163,300	1,723	213,068	9,222	463,729
重分類	9,679	—	—	—	—	—	(9,679)	—
外幣兌換差 額之影響	848	2,103	—	400	4,176	236	55	7,818
106.12.31 餘額	\$ 73,104	\$ 90,593	\$ 5,946	\$ 385,632	\$ 79,747	\$ 523,940	\$ 30,039	\$ 1,189,001

(3) 合併公司民國 107 及 106 年度未認列任何商譽之減損損失。

(4) 合併公司無形資產應認列之攤銷費用，已列報於合併綜合損益表中之營業成本及營業費用項目中。

13. 借 款

(1) 短期借款

項 目	107.12.31	106.12.31
銀行透支	—	\$ 1,528,192
銀行借款		
無擔保借款	\$ 100,000	\$ 110,000
擔保借款	450,000	4,004,959
小 計	550,000	4,114,959
合 計	\$ 550,000	\$ 5,643,151
利率區間	1.32%-1.51%	0.8%-5.65%

(2)長期借款

項 目	107.12.31	106.12.31
銀行借款		
擔保借款	\$ 904,945	\$ 3,454,206
其他擔保借款	—	15,707
減：長期借款-一年內到期部分	(126,989)	(565,493)
合 計	\$ 777,956	\$ 2,904,420

(1) 合併公司提供資產作為銀行借款擔保抵押之情形請參閱附註八。

(2) 有關合併公司利率、外幣及流動性風險之曝險資訊，請參閱附註六、31。

14. 其他應付款

項 目	107.12.31	106.12.31
應付費用：		
薪資、獎金及員工社會保險	\$ 112,123	\$ 691,461
佣金費用	4,785	64,710
利息費用	284	10,020
廣告費	—	279,134
研究費用	7,967	28,113
其他估計應付費用	39,762	1,356,078
應付費用小計	164,921	2,429,516
應付營業稅等	4,804	196,291
應付設備款	6,467	34,559
合 計	\$ 176,192	\$ 2,660,366

15. 應付租賃款

合併公司以融資租賃承租若干廠房及機器作生產業務之用，本合併公司之未來最低給付總額及其現值如下：

融資租賃總額	107.12.31	106.12.31
不超過1年	\$ -	\$ 196,252
1-5年	-	728,410
超過5年	-	289,824
小計	-	1,214,486
減：未來財務費用	-	(114,786)
應付最低租賃給付現值	\$ -	\$ 1,099,700

應付租賃款	107.12.31	106.12.31
不超過1年	\$ -	\$ 164,164
1-5年	-	652,137
超過5年	-	283,399
應付租賃款	\$ -	\$ 1,099,700

16. 應付公司債

	107.12.31	106.12.31
國內無擔保可轉換公司債	\$ 1,404,816	\$ 2,108,525
減：列為1年內到期部分	-	(2,108,525)
	\$ 1,404,816	\$ -

國內無擔保轉換公司債

本公司於104年7月13日在台灣發行34,000單位、票面利率為0%之新台幣計價無擔保可轉換公司債，本金金額共計3,400,000仟元。

每單位公司債持有人有權以每股71.1元轉換為本公司之普通股。轉換期間為本轉換債發行之日起滿一個月後，至到期日前十日止。本轉換債發行滿二年債券持有人可要求本公司按債券面額加計利息補償金為債券面額之102.52%(實質收益率1.25%)及滿三年為債券面額之103.80%(實質收益率為1.25%)，將其所持有之本轉換債以現金贖回。

公司債發行後遇有本公司普通股股份發生變動，轉換價格將依轉換辦法所訂之公式計算調整。民國107年12月31日之轉換價格為49.6元。

此可轉換公司債包括負債及權益組成部分，權益組成部分於權益項下以資本公積－認股權表達。負債組成部分原始認列之有效利率為 3.083%。

項 目	107.12.31	106.12.31
發行轉換公司債總金額	\$ 3,400,000	\$ 3,400,000
減：發行費用	(8,413)	(8,413)
權益組成部分	(373,658)	(373,658)
嵌入衍生性工具賣回權	(96,866)	(96,866)
發行日負債組成部分	2,921,063	2,921,063
以有效利率計算之利息	222,456	168,951
	3,143,519	3,090,014
減：應付公司債轉換為普通股	(1,738,703)	(981,489)
負債組成部分	\$ 1,404,816	\$ 2,108,525
減：一年內到期之長期負債	—	(2,108,525)
負債組成部分-非流動	\$ 1,404,816	\$ —

17. 員工福利

(1) 確定提撥計劃

子公司 O' long 公司(B.V.I)、GLAC&GEORGE BIOTECH CO., LIMITED、JLC Biotech Holding Limited(HK)、Aunulife Pty Ltd、Centerlab Investment Holding Limited、Center Laboratories Limited、玉晟生技投資(股)公司、BioEngine Capital Holding Limited、BioEngine Investment Holding Limited、BioEngine Investment Holding I Limited、東源國際醫藥股份有限公司及昇洋醫藥國際有限公司(香港)因無專職員工，其投資活動由本公司及管理顧問公司代為執行，故無相關之退休金制度。

本公司、豐華公司、金樺公司、玉晟管理顧問公司、博晟生醫公司、東曜藥業公司及權鋒公司適用「勞工退休金條例」之退休金制度，係屬確定提撥計畫，自民國 94 年 7 月 1 日起，依員工每月薪資百分之六提撥至勞工保險局之個人退休金專戶。

其餘各子公司之退休金為確定提撥制，依法令規定每月向當地政府繳交養老金、醫療等各類社會保障金。

本公司於民國 107 年及 106 年度於綜合損益表認列確定提撥計畫費用總額分別為 76,142 仟元及 71,472 仟元。

(2) 確定福利計劃

本公司、豐華公司適用「勞動基準法」之退休金制度，係屬政府管理之確定福利計畫，每位員工之服務年資十五年以內者（含），每服務滿一年可獲得二個基數，超過十五年者每增加一年可獲得一個基數，總計最高以四十五個基數為限。員工退休金之支付，係根據服務年資及核准退休日前六個月平均工資（基數）計算。本公司按月就薪資總額 2% 提撥退休基金，以勞工退休準備金監督委員會之名義專戶儲存於台灣銀行。

年度終了前，若估算專戶餘額不足給付一年度內預估達到退休條件之勞工，次年度 3 月底前將一次提撥其差額。該專戶係委託勞動部勞動基金運用局管理，本公司並無影響投資管理策略之權利。

列入資產負債表之確定福利計畫金額列示如下：

	107 年度	106 年度
確定福利義務現值	\$ 44,319	\$ 42,068
計畫資產公允價值	(39,746)	27,036
提撥短絀(剩餘)	4,573	15,032
其他	—	—
淨確定福利負債	\$ 4,573	\$ 15,032
淨確定福利資產	\$ —	\$ —

淨確定福利負債(資產)變動如下：

	確定福利 義務現值	計畫資產 公允價值	淨確定福利 負債(資產)
107 年 1 月 1 日餘額	\$ 42,068	\$ (27,036)	\$ 15,032
服務成本			
當期服務成本	268	—	268
利息費用(收入)	567	(389)	178
認列於損益	835	(389)	446
再衡量數			
計畫資產報酬 (除包含於淨利息之金額外)	—	(767)	(767)
精算(利益)損失—經驗調整	735	—	735
—財務假設改變	893	—	893
認列於其他綜合損益	1,628	(767)	861
雇主提撥	—	(11,713)	(11,713)
合併個體減少	(212)	159	(53)
107 年 12 月 31 日餘額	\$ 44,319	\$ (39,746)	\$ 4,573

	確定福利 義務現值	計畫資產 公允價值	淨確定福利 負債(資產)
106年1月1日餘額	\$ 47,212	\$ (30,226)	\$ 16,986
服務成本			
當期服務成本	258	—	258
利息費用(收入)	758	(499)	259
認列於損益	1,016	(499)	517
再衡量數			
計畫資產報酬 (除包含於淨利息之金額外)	—	243	243
精算(利益)損失—經驗調整	996	—	996
—財務假設改變	(133)	—	(133)
認列於其他綜合損益	863	243	1,106
雇主提撥	—	(3,577)	(3,577)
福利支付	(7,023)	7,023	—
106年12月31日餘額	\$ 42,068	\$ (27,036)	\$ 15,032

有關退休金之精算假設彙總如下：

	107.12.31	106.12.31
折現率	1.1%-1.3%	1.4%-1.6%
未來薪資增加率	3%	3%-5%

若重大精算假設分別發生合理可能之變動，在所有其他假設維持不變之情況下，將使確定福利義務現值增加(減少)之金額如下：

	107.12.31	106.12.31
折現率		
增加 25%	(942)	(973)
減少 25%	973	1,011

由於精算假設可能彼此相關，僅單一假設變動之可能性不大，故上述敏感度分析可能無法反映確定福利義務現值實際變動情形。

澳優乳業(股)公司其子公司 Hyproca Dairy(B.V)為其全部合資格僱員設立確定福利計劃。根據該計劃，僱員有權享有於年滿 67 歲退休年齡時按彼等最終薪金之 0%至 70%計算之退休福利。

自 2015 年起參與該確定福利計劃之員工，轉至另一項確定提撥退休金計劃，所有舊福利計劃權利將保留。

淨確定福利負債(資產)變動如下：

	確定福利 義務現值	計畫資產 公允價值	淨確定福利 負債(資產)
106年1月1日餘額	\$ 146,719	\$ (118,381)	\$ 28,338
服務成本			
當期服務成本	140	—	140
利息費用(收入)	2,968	—	2,968
其他		243	243
認列於損益	3,108	243	3,351
再衡量數			
計畫資產報酬 (除包含於淨利息之金額外)	—	(2,414)	(2,414)
精算(利益)損失—經驗調整	(829)	757	(72)
認列於其他綜合損益	(829)	(1,657)	(2,486)
雇主提撥	—	(1,657)	(1,657)
福利支付	(2,036)	2,036	—
兌換差額	8,189	(6,636)	1,553
106年12月31日餘額	\$ 155,151	\$ (126,052)	\$ 29,099

有關退休金之精算假設彙總如下：

	106.12.31
折現率	2.0%
未來薪資增加率	1.75%

若重大精算假設分別發生合理可能之變動，在所有其他假設維持不變之情況下，將使確定福利義務現值增加(減少)之金額如下：

	106.12.31
折現率	
增加 25%	(7,765)
減少 25%	8,372

由於精算假設可能彼此相關，僅單一假設變動之可能性不大，故上述敏感度分析可能無法反映確定福利義務現值實際變動情形。

	106.12.31
預期1年內提發金額	1,995
確定福利義務平均到期期間	21.5

18. 權益

(1) 普通股股本

截至民國 107 年及 106 年 12 月 31 日止，本公司登記股本皆為 6,000,000 仟元，每股面額 10 元，登記股數皆為 600,000 仟股。截至民國 107 年及 106 年 12 月 31 日實收股本分別為新台幣 3,518,274 仟元及 3,206,740 仟元，分為普通股 351,827 仟股及 320,674 仟股。

本公司於民國 104 年 6 月經股東會決議，辦理私募普通股，104 年 11 月發行 15,000 仟股，每股 62.1 元溢價發行，增資款計 931,500 仟元，增資基準日為民國 104 年 11 月 26 日。民國 105 年 6 月發行 5,000 仟股，每股 62.1 元溢價發行，增資基準日為民國 105 年 6 月 22 日，增資款計 310,500 仟元。上述私募普通股之權利義務除證交法規定有流通轉讓之限制且須於交付日滿三年並補辦公開發行後才能申請上櫃掛牌交易外，餘與其他之已發行普通股同。

本公司於民國 107 年 6 月經股東會決議通過辦理資本公積轉增資 157,837 仟元，按每股面額新台幣 10 元，發行新股 15,784 仟股。

本公司可轉換公司債於民國 107 年及 106 年 1 月 1 日至 12 月 31 日依公司債轉換辦法轉換普通股分別為 153,697 仟元及 1,848 仟元。

(2) 資本公積

項 目	107.12.31	106.12.31
發行溢價	\$ 3,057,665	\$ 3,312,712
採用權益法認列關聯企業及合資股權淨值之變動數	295,128	347,627
取得或處分子公司股權價格與帳面價值差額	—	77,415
認股權	161,772	250,230
庫藏交易	25,043	1,049
合 計	\$ 3,539,608	\$ 3,989,033

(a) 普通股溢價增加係現金增資及可轉換公司債轉換溢價轉入。

(b) 採用權益法認列關聯企業及合資股權淨值之變動數係被投資公司股東權益變動及持股比例變動，產生之股權淨值差異轉入。

(c) 取得或處分子公司股權價格與帳面價值差額，係取得或出售子公司之股權，因其未喪失控制力，故視為權益交易轉列資本公積。

(d)依照法令規定，資本公積除彌補公司虧損外，不得使用，但超過票面金額發行股票所得之溢額(包括以超過面額發行普通股、因合併而發行股票之股本溢價及庫藏股票交易等)及受領贈與之所得產生之資本公積，得撥充股本，其撥充股本每年以實收股本之一定比率為限。因長期股權投資產生之資本公積，不得作為任何用途。

另依民國 101 年 1 月修定之公司法規定，公司無虧損者，上述超過股票金額發行股票所得之溢額及受領贈與之所得產生之資本公積亦得按股東原持有股份之比例發放現金。

(3)保留盈餘

依本公司章程之盈餘分派政策規定，本公司年度總決算如有盈餘，應先提繳稅款，彌補以往虧損，次提百分之十為法定盈餘公積，但法定盈餘公積已達本公司實收資本額時不在此限；另視需要及法定規定提列或迴轉特別盈餘公積後，如尚有盈餘併同期初未分配盈餘，由董事會擬具盈餘分配案提請股東會決議分派之。本公司章程之員工及董監事酬勞分派政策，參閱附註六.25 之員工福利費用。

另依據本公司章程規定，股利政策係為健全財務結構，及兼顧投資人之權益，本公司乃採取股利平衡政策，盈餘分配不低於當年度可分配盈餘之 50%為原則，並就當年度所分配股利之 10%以上發放現金股利。如果當年配發股利不足得全數配發股票股利。

(a)法定盈餘公積

法定盈餘公積應提撥至其餘額達公司實收股本總額時為止。並得用以彌補虧損；依據於民國 101 年 1 月 4 日公佈之公司法修定條文，法定盈餘公積超過實收股本總額 25%之部份除得撥充股本外，尚得以現金分配。

(b)特別盈餘公積

本公司依金管證發字第 1010012865 號函、金管證發字第 1010047490 號函、金管證發字第 1030006415 號及「採用國際財務報導準則(IFRSs)後，提列特別盈餘公積之適用疑義問答」等規定提列及迴轉特別盈餘公積。

(4)盈餘分配

本公司 107 年 6 月 26 日經股東常會決議通過 106 年度盈餘分配如下：

	106 年度	
	金額	每股股利 (元)
法定盈餘公積	\$ 25,000	—
特別盈餘公積	220,665	

另決議以資本公積 157,837 仟元轉增資，並以資本公積 789,185 仟元配放現金。

截至本合併財務報表通過發佈日止，董事會尚未擬議 107 年度盈餘分配案。

有關本公司董事會通過擬議及股東會決議盈餘分派情形，請至「公開資訊觀測站」查詢。

(5)其他權益項目

民國 107 年及 106 年度其他權益項目之變動數如下：

項 目	透過其他綜合損益按公允價值衡量之金融資產未實現損益	備供出售金融商品未實現(損)益	國外營運機構財務報表換算之兌換差額	合計
107.01.01 餘額	\$ —	\$ 122,317	\$ (515,142)	\$ (392,825)
追溯適用之影響數	15,465	(122,317)	—	(106,852)
國外營運機構財務報表換算之兌換差額	—	—	531,424	531,424
採用權益法認列之關聯企業及合資企業之其他綜合損益之份額	(17,504)	—	(28,349)	(45,853)
107.12.31 餘額	\$ (2,039)	\$ —	\$ (12,067)	\$ (14,106)

項 目	備供出售金融商品未實現(損)益	國外營運機構財務報表換算之兌換差額	合計
106.01.01 餘額	\$ 348,267	\$ (478,106)	\$ (129,839)
國外營運機構財務報表換算之兌換差額	—	(40,276)	(40,276)
採用權益法認列之關聯企業及合資企業之其他綜合損益之份額	10,058	3,240	13,298
備供出售金融資產未實現損益之變動	(236,008)	—	(236,008)
106.12.31 餘額	\$ 122,317	\$ (515,142)	\$ (392,825)

(6)庫藏股

民國 107 年及 106 年度庫藏股票數量變動情形如下：

收回原因	107 年度			單位：仟股
	期初數量	本期增加	本期減少	期末數量
子公司持有母公 司股票	1,627	79	1,706	—
轉讓股份予員工	5,000	—	—	5,000
合計	6,627	79	1,706	5,000

收回原因	106 年度			單位：仟股
	期初數量	本期增加	本期減少	期末數量
子公司持有母公 司股票	1,479	148	—	1,627
轉讓股份予員工	5,000	—	—	5,000
合計	6,479	148	—	6,627

本公司之子公司—玉晟管理顧問(股)公司於民國 103 年 11 月因本公司與玉晟創投公司合併致持有本公司股票，相關資訊如下：

106.12.31		
持有股數 (仟股)	帳面金額	市價
1,627	54,523	79,737

民國 107 年 12 月本公司對玉晟管理顧問(股)公司喪失控制力，其持有本公司股票 1,706 仟股，相關市價計 115,999 仟元

- (b)證券交易法規定公司對買回發行在外股份之數量比例，不得超過公司已發行股份總數百分之十，收買股份之總金額，不得逾保留盈餘加計發行股份溢價及已實現之資本公積金額
- (c)本公司持有之庫藏股票依證券交易法規定不得質押，於未轉讓前亦不得享有股東權利，子公司持有本公司股票視同庫藏股處理，除不得參與本公司之現金增資及無表決權外，其餘與一般股東權利相同。

(7)非控制權益

項 目	107 年度	106 年度
期初餘額	\$ 10,072,434	\$ 9,031,000
追溯適用之影響數	48,560	—
歸屬予非控制權益之份額：		
本年度淨利	1,803,653	568,768
換算國外營運機構財務報表所 產生之兌換差額	2,711	(104,590)
金融資產未實現損益之變動	(123)	171
確定福利計劃再衡量數	5,525	(54)
子公司員工認股權酬勞成本	72,394	24,134
對子公司所有權益之變動	(667,478)	372,400
採用權益法認列關聯企業股權 淨值之變動數	(20,239)	(39)
子公司股東現金股利	(714,300)	(177,709)
取得子公司	324,550	358,553
處分子公司	(7,983,543)	—
非控制權益增加(減少)	(549,286)	—
期末餘額	\$ 2,394,858	\$ 10,072,434

19. 股份基礎給付

(1)截至民國 107 年 12 月 31 日止，本集團之股份基礎給付協議如下：

子公司名稱	協議之類型	給與日	給與數量 (仟股)	合約期間	既得條件
金樺	權益交割：				
	員工認股權	104.09.21	36	5 年	註 1
	員工認股權	104.03.05	964	5 年	
	106 年現金增資保留 員工認股	106.01.18	1,000		立即既得
	106 年現金增資保留 員工認股	106.03.03	3,750		立即既得
	107 年現金增資保留 員工認股	107.04.30	11,570		立即既得
	員工認股權	102.02.20	3,200	10 年	註 2
東源	員工認股權	106.12.14~ 107.04.20	9,720	10 年	註 1
	員工認股權	105.01.21、 105.07.06	46,815	5 年	註 3
澳優	員工認股權	107.08.13	7,720	3 年	註 4
Bio Engine Investment Holding Limited	員工認股權				

註 1. 發行屆滿二年之日起，可行使被給與之一定比例之認股權

註 1. 員工自被授予以認股權憑證且到職年資滿二年後，得依計畫所訂一定時程及比例行使認股權利

註 2. 二年之服務且公司於西元 2021 年 12 月 31 日以前達成具體考核方案，認股權人得依達成年度所規定之比例行使認股權

註 3 憑證持有人於發行屆滿一年之日起，可行使被給與之一定比例之認股權

註 4 憑證持有人於發行屆滿半年之日起，可行使被給與之一定比例之認股權

(2)上述權益交割股份基礎給付協議之詳細資訊如下：

員工認股權	107年1月1日至12月31日		106年1月1日至12月31日	
	單位(仟)	加權平均執行價格(元)	單位(仟)	加權平均執行價格(元)
期初流通在外	40,710	\$	50,315	\$
本期給與	17,440		—	
本期失效	(222)		(1,030)	
本期執行	(13,118)		(8,575)	
本期合併個體減少	(37,090)		—	
期末流通在外	7,720		40,710	

(3)資產負債表日流通在外之認股權到期日及履約價格如下：

	107年12月31日			106年12月31日		
	單位(仟)	執行價格之範圍(元)	加權平均剩餘合約期限(年)	單位(仟)	執行價格之範圍(元)	加權平均剩餘合約期限(年)
金樺員工認股權	—	—	—	674	10~22.03	2.19
東源員工認股權	—	—	—	2,550	Us 1	5.1
澳優員工認股權	—	—	—	25,471	HK2.45	3.25
	—	—	—	12,015	HK2.45	3.05
Bio Engine Investment Holding Limited	7,720	RMB0.0235	1.67	—	—	—

(4)本集團給與之股份基礎給付交易使用 Black-Scholes 選擇權評價模式估計認股選擇權之公允價值，相關資訊如下：

子公司名稱	協議之類型	給與日	股價	履約價格	預期波動率	預期存續期間	預期股利	無風險利率	每股公平價值(元)
金樺	員工認股權	104.9.21	9.53	22.03	40.93~41.87%	3.5~4.5年	0.00%	0.73~0.87%	0.77~1.19
		104.03.05	11.47	10	40.06~40.27%	3.5~4.5年	0.00%	0.94~1.09%	4.06~4.52
	現金增資保留員工認股	106.1.18	22.47	30	37.71%	0.17年	0.00%	0.38%	0.05
博晟	現金增資保留員工認股	106.03.03	10.32	10	29.01%	0.07年	0.00%	0.33%	0.51
博晟	現金增資保留員工認股	107.04.30	9.92	10	24.31%	0.5年	0.00%	0.38%	0.65

東源	員工認股權	102.2.20	US\$ 0.387	US\$ 1	25.22%	8.3年	0.00%	0.7725%	0.365
		106.12.11	US\$ 2.02	US\$ 1	39.98%	6.84年	0.00%	4.0004%	US 1.181
		107.04.20	US\$3.1	US\$ 1	42.22%	6.66年	0.00%	3.6306%	US 2.174
Bio Engine Investment Holding Limited	員工認股權	107.08.13	RMB0.235	RMB 0.0001	41.64%	2年	0.00%	0.64%~ 1.05%	RMB0.235

下列員工認股權係使用 Binomial Tree Model 選擇權評價模式估計認股選擇權之公平價值，相關資訊如下：

澳優	員工認股權	105.01.21	HK 2.32	HK2.45	49.09%	5年	0.00%	1.36%	HK 0.854
		105.07.06	HK 2.25	HK2.45	47.45%	5年	0.00%	1.6%	HK 0.544

(5) 股份基礎給付交易產生之費用如下：

	107年度	106年度
權益交割	127,587	37,014

20. 企業合併

(1) 收購子公司

公司名稱	主要營業活動	收購日	具表決權之所有權 權益/收購比例(%)	移轉對價
Ozfarm Australia 及 Ozfarm HK	嬰幼兒配方奶粉 及營養品業務	107/6/29	100%及 85%	\$ 889,170
北京順都藥物 研究(有)公司	投資	107/2/15	100.00%	\$ 22,890
美精技股份有 限公司	生物技術服務及 醫療器材批發	106/7/31	81%	\$ 196,007
ADP Holdings (Australia) Pty Ltd	從事製造、包裝 及銷售乳製品及 奶粉產品	106/7/5	100%	\$ 518,376
權鋒國際股份 有限公司	買賣嬰兒奶粉及 營養品	106/4/28	60.00%	\$ 45,288

透過澳優乳業子公司 Spring Choice Limited 收購 Ozfarm Australia 及 Ozfarm Hk 股權，讓澳優集團擁有 Ozfarm Australia 品牌及產品，進一步擴充及發展澳洲、中國及海外市場，且有利於完善澳優集團目前之產品種類，及提高與澳優集團整體之協同效應，繼而提升營運效率。

透過收購 Lumosa Therapeutics Co., Limited 並取得北京順都藥物研究有限公司 100% 股權係為拓展其位於中國現有之醫藥研發，以滿足本集團新藥研發技術面增長，並為其他業務發展準備。

收購 ADP Holdings (Australia) Pty Ltd 係強化澳優之供應組合及來源從荷蘭及紐西蘭分散至澳洲，與澳優現有生產網絡相輔相成，擴充其全球行業版圖。

收購美精技股份有限公司係持續深耕「生物性骨材」市場，擴增「關節軟骨組織」修復的關鍵技術，將健全其產品線並增強未來獲利動能，並有利於海外授權與通路布建等全球版圖的擴張。

收購台灣權鋒國際股份有限公司，交易後澳優將持有在台銷售網路，以配合澳優乳業在台灣開拓自有品牌，特別是羊奶粉、有機奶粉方面的市場發展空間。

(2) 移轉對價

	107 年度		
	Ozfarm Australia 及 Ozfarm HK		北京順都藥物研究有 限公司
現金	\$	—	\$ 22,890
發行股份		431,258	—
或有對價協議		26,805	—
收購前已持有權益於 收購日之公允價值		379,731	—
認購期權(call option)		51,376	—
合計	\$	889,170	\$ 22,890

	106 年度		
	權鋒國際股份 有限公司	ADP Holdings (Australia) Pty Ltd	美精技股份有 限公司
現金	\$ 45,288	\$ 231,933	\$ 196,007
發行股份 (非控制權益)	—	286,443	—
合計	\$ 45,288	\$ 518,376	\$ 196,007

(3)收購日取得之資產及承擔之負債

	107 年度		
	Ozfarm Australia 及 Ozfarm HK		北京順都藥物研 究有限公司
流動資產			
現金及銀行存款	\$ 221,133	\$	13,395
應收款項	49,304		—
存貨	6,001		—
預付款項及其他	8,800		441
非流動資產			
不動產、廠房及設備	4,463		637
無形資產	237,206		—
流動負債			
應付帳款及其他應付款	(96,506)		(141)
當期所得稅負債	(38,382)		—
非流動負債			
遞延所得稅負債	(69,022)		—
合計	\$ 322,997	\$	14,332

	106 年度		
	權鋒國際股 份有限公司	ADP Holdings (Australia) Pty Ltd	美精技股份有 限公司
流動資產			
現金及銀行存款	\$ 12,640	\$ 38,443	\$ 195,976
應收款項	33,265	16,713	—
存貨	31,604	115,787	—
預付款項及其他	1,202	40,830	5,605
非流動資產			
不動產、廠房及設備	22	252,714	15,049
無形資產	30,900	656,370	92,985
遞延所得稅資產	—	2,268	—
其他	—	—	125
流動負債			
短期借款	(22,871)	(284,515)	—
應付帳款及其他應付款	(25,171)	(164,275)	(63,672)
預收款項及其他	—	—	(17)
非流動負債			
遞延所得稅負債	(5,253)	(210,799)	—
合計	\$ 56,338	\$ 463,536	\$ 246,051

(4) 非控制權益

Ozfarm HK(15%之現時所有權權益)係按收購日非控制權益之公允價值 442 仟元衡量，此公允價值係採用可辨認淨資產公允價值進行估計。

澳優乳業子公司 Ausnutrition Care Pty Ltd 向 ADP 股東收購 ADP Holdings (Australia) Pty Ltd 100% 股份，係以現金澳幣 1000 萬及 Ausnutrition Care Pty Ltd 發行 30% 股權(價值為澳幣 1330 萬)，作為收購 ADP 股權對價。澳優乳業對 Ausnutrition Care Pty Ltd 持股由 100% 減少為 70%。非控制權益(30%之所有權權益)係按收購日非控制權益權益變動計算之帳面價值 286, 443 仟元衡量。

美精技股份有限公司之非控制權益(19%之所有權權益)係按收購日非控制權益之公允價值 46, 750 仟元衡量，此公允價值係採用可辨認淨資產公允價值進行估計。

權鋒國際股份有限公司之非控制權益(40%之現時所有權權益)係按收購日非控制權益之公允價值 22, 535 仟元衡量，此公允價值係採用可辨認淨資產公允價值進行估計。

(5) 因收購產生之商譽(廉價購買利益)

	107 年		
	Ozfarm Australia 及 Ozfarm HK	北京順都藥物 研究有限公司	
移轉對價	\$ 889, 170	\$ 22, 890	
非控制權益	(442)	—	
減：所取得可辨認 淨資產之公允價值	(322, 997)	(14, 332)	
因收購產生之 商譽	\$ 565, 731	\$ 8, 558	

	106 年		
	權鋒國際股份 有限公司	ADP Holdings (Australia) Pty Ltd	美精技股份 有限公司
移轉對價	\$ 45, 288	\$ 231, 933	\$ 196, 007
非控制權益	22, 535	286, 443	46, 750
減：所取得可辨認 淨資產之公允價值	(56, 338)	(463, 536)	(246, 051)
因收購產生之 商譽(廉價購買 利益)	\$ 11, 485	\$ 54, 840	\$ (3, 294)

收購 Ozfarm Australia 及 Ozfarm HK 產生之商譽，主要係擴充及發展澳洲、中國及海外市場。惟該等效益不符合可辨認無形資產之認列條件，故不單獨認列。

收購北京順都藥物研究有限公司產生之商譽，主要來自預期合併綜效。惟該等效益不符合可辨認無形資產之認列條件，故不單獨認列。

收購 ADP Holdings (Australia) Pty Ltd 產生之商譽，主要來自預期合併綜效。惟該等效益不符合可辨認無形資產之認列條件，故不單獨認列。

收購權鋒國際股份有限公司產生之商譽，主要係來在台銷售網路市場以及市場發展空間。惟該等效益不符合可辨認無形資產之認列條件，故不單獨認列。

(6) 取得子公司之利益

		Ozfarm Australia 及 Ozfarm HK
收購日採權益法投資重新衡量之 公允價值	\$	379,731
減：喪失重大影響當日之投資帳 面金額		213,121
匯差		(7,551)
認列之利益	\$	159,059

(7) 取得子公司之淨現金流出(入)

	107 年		
	Ozfarm Australia 及 Ozfarm HK	北京順都藥物 研究有限公司	
現金支付之對價	\$ —	\$ 22,890	
減：取得之現金及 約當現金餘額	(221,133)	(13,395)	
合 計	\$ (221,133)	\$ 9,495	

	106 年		
	權鋒國際股份 有限公司	ADP Holdings (Australia) Pty Ltd	美精技股份 有限公司
現金支付之對價	\$ 45,288	\$ 231,933	\$ 196,007
減：取得之現金及 約當現金餘額	(12,640)	(38,443)	(195,976)
合 計	\$ 32,648	\$ 193,490	\$ 31

(8) 企業合併對經營成果之影響

自收購日起，來自被收購公司之經營成果如下：

	Ozfarm Australia 及 Ozfarm HK	北京順都藥物研究 有限公司
營業收入	\$ 99,515	\$ —
本期淨利(損)	\$ (7,981)	\$ (850)

	權鋒國際(股)公司	ADP Holdings (Australia) Pty Ltd	美精技股份 有限公司
	收購日-106.12.31	收購日- 106.12.31	收購日- 106.12.31
營業收入	\$ 91,461	\$ 384,466	\$ —
本期淨利(損)	\$ 9,054	\$ (8,611)	\$ (35,670)

若該等企業合併係發生於收購日所屬之會計年度開始日，來自被收購公司之經營成果如下。此擬制數字僅作說明用途，無法反映企業合併於收購當年度之開始日完成時，合併公司實際可產生之收入及營運結果，亦不應作為預測未來營運結果之用。

107 年度		
	Ozfarm Australia 及 Ozfarm HK	北京順都藥物研究 有限公司
營業收入	\$ 443,052	\$ —
本期淨利(損)	\$ 33,831	\$ (1,047)

106 年度			
	權鋒國際(股)公司	ADP Holdings (Australia) Pty Ltd	美精技股份 有限公司
營業收入	\$ 139,101	\$ 768,931	\$ —
本期淨利(損)	\$ 15,593	\$ (14,990)	\$ (154,485)

於編製上述假設合併公司自收購日所屬之會計年度開始日即收購該等子公司之擬制營業收入及淨利時，管理階層業已將下列因素納入考量：

1. 按企業合併原始會計處理時之無形資產公允價值作為攤銷計算基礎，而非依收購前財務報表認列之帳面金額計算攤銷。
2. 依據企業合併後合併公司之資金狀況、信用評等、負債對權益比率估算借款成本。

21. 處分子公司

- (a) 合併公司對子公司博晟生醫股份有限公司持有 26.57%權益之投資，於 107 年 4 月改選董監事，未取得過半數董事席次，即喪失控制力。
- (b) 澳優乳業子公司原持有湖南營養港房地產開發有限公司 100%股權，107 年 6 月辦理現金增資持股比例降至 51%，不具經營管理權，評估喪失控制力。
- (c) 合併公司對子司東源國際醫藥(股)公司持有 46.55%權益之投資，於 107 年 9 月完成辦理現金增資及可轉換公司債轉換發行新股持股比例由 46.55%降為 37.8%無法主導董事會及攸關營運活動評估喪失控制力。
- (d) 合併公司於 107 年 10 月出售澳優乳業(股)公司股權，於完成股權移轉及現金增資後，持股比例降為 23.77%無法主導董事會及攸關營運活動評估喪失控制力。
- (e) 子公司金樺生物醫學(股)公司於 107 年 10 月底與順天醫藥生技(股)公司合併，以順藥為存續公司，金樺為消滅公司。
- (f) 合併公司對子公司玉晟管理顧問股份有限公司及其子公司北京順都藥物研究有限公司，於 107 年 12 月玉晟管顧辦理現金增資及改選董監事，未取得過半數董事席次即喪失控制力。
- (g) 合併公司於 107 年 8 月簽約出售永光製藥有限公司 100%股權，相關交易於 107 年 12 月執行股款交付及管理權移轉。

(1) 收取之對價

	永光製藥(有) 公司	金樺生物醫學 股份有限公司	澳優乳業股份有 限公司
現金及約當現金	\$ 555,459	\$ —	\$ 2,640,207
取得股份價款	—	294,661	—
應收處分投資款	21,430		
總收取對價	\$ 576,889	\$ 294,661	\$ 2,640,207

(2)對喪失控制之資產及負債之分析

	東源國際醫藥股份有限公及其子 公司	博晟生醫股份 有限公司	湖南營養港房 地產開發有限 公司	金樺生物醫學 股份有限公司
流動資產				
現金及銀行存款	\$ 1,777,328	\$ 167,123	\$ 1,938	\$ 116,644
原始認列時指定為透 過損益按公允價值衡 量之金融資產	80,829	—	—	—
按攤銷後成本衡量之 金融資產-流動	—	—	—	100,000
應收款項	44,835	—	11,310	3,156
合約資產	3,593	—	—	15,312
存 貨	4,640	—	—	—
預付款項及其他	212,520	16,394	—	3,496
非流動資產				
透過損益按公允價值 衡量之金融資產	—	—	—	79,299
透過其他綜合損益按 公允價值衡量之金融 資產	39,000	75,888	—	—
不動產、廠房及設備	1,218,729	15,835	699,823	45,158
長期預付租金	105,791	—	—	—
無形資產	807,516	109,610	—	22,868
存出保證金	7,960	—	—	933
其 他	43,231	614	—	4,217
流動負債				
短期借款	(82,995)	—	—	—
應付帳款及其他應付款	(118,469)	(10,878)	(11,919)	(11,856)
合約負債	(5,726)	—	—	(2,451)
一年內到期之長期負債	(28,860)	—	—	—
預收款項及其他	(3,448)	(60,876)	—	(186)
非流動負債				
長期借款	(193,140)	—	—	—
指定為透過損益按公允 價值衡量之金融負債	(3,453,213)	—	—	—
淨確定福利負債-非流動	—	—	—	(53)
合 計	\$ 460,121	\$ 313,710	701,152	\$ 376,537

	永光製藥(有) 公司	玉晟管理顧問 股份有限公司	北京順都藥物 研究有限公司	澳優乳業股份有限 公司及其子公司
流動資產				
現金及銀行存款	\$ 10,270	\$ 584,400	\$ 12,349	\$ 2,390,669
原始認列指定透過損 益按公允價值衡量之 金融資產	—	—	—	4,639
按攤銷後成本衡量之 金融資產-流動	—	—	—	2,024,054
應收款項	8,861	—	—	1,225,169
合約資產	448	28,175	—	—
存 貨	12,410	—	—	7,159,505
預付款項及其他	40	637	430	2,070,533
非流動資產				
透過損益按公允價值 衡量之金融資產	—	17,828	—	—
採用權益法之投資	—	196,137	—	1,141,746
不動產、廠房及設備	73,490	1,237	441	7,042,091
長期預付租金	13,112	—	—	200,740
無形資產	—	1,783	8,558	5,712,699
存出保證金	233	—	—	—
遞延所得稅資產	—	—	—	857,050
流動負債				
短期借款	—	—	—	(5,580,561)
應付帳款及其他應付款	(41,871)	(14,852)	(10)	(6,403,487)
合約負債	(2,084)	—	—	(1,665,196)
原始認列指定透過損 益按公允價值衡量之 金融負債	—	—	—	(5,406)
本期所得稅負債	—	(40,166)	—	(571,605)
其他流動負債	(77)	(24)	—	(359)
非流動負債				
長期借款	—	—	—	(1,754,375)
其他金融工具	—	—	—	(1,030,015)
存入保證金	(8,864)	(2,536)	—	—
遞延所得稅負債	—	(4,180)	—	(419,968)
其他長期負債	—	—	—	(150,063)
淨確定福利負債-非流 動	—	—	—	(28,207)
合 計	\$ 65,968	\$ 768,439	\$ 21,768	\$ 12,220,012

(3) 處分子公司之利益

	東源國際醫藥股份有限公司及其子公司	博晟生醫股份有限公司	湖南營養港房地產開發有限公司	金樺生物醫學股份有限公司
收取之對價	\$ —	\$ —	\$ —	\$ 294,661
剩餘投資之公允價值	2,138,603	146,816	702,054	—
減：喪失控制力當日之投資帳面金額	241,226	83,340	702,054	204,593
減：自其他權益重分類損益	98,663	—	—	—
認列之利益	\$ 1,798,714	\$ 63,476	\$ —	\$ 90,068

	永光製藥(有)公司	玉晟管理顧問股份有限公司	北京順都藥物研究有限公司	澳優乳業股份有限公司
收取之對價	\$ 576,889	\$ —	\$ —	\$ 2,640,207
剩餘投資之公允價值	—	425,040	21,768	7,652,967
減：喪失控制力當日之投資帳面金額	58,615	314,288	21,768	5,359,139
減：自其他權益重分類損益	12,941	(252)	—	766,101
減：庫藏股交易	—	(45,274)	—	—
認列之利益	\$ 505,333	\$ 65,730	\$ —	\$ 4,167,934

(4) 處分子公司之淨現金流入(出)

	東源國際醫藥股份有限公司	博晟生醫股份有限公司	湖南營養港房地產開發有限公司	金樺生物醫學股份有限公司
以現金及約當現金收取之對價	\$ —	\$ —	\$ —	\$ —
減：處分之現金及約當現金餘額	(1,777,328)	(167,123)	(1,938)	(116,644)
	\$ (1,777,328)	\$ (167,123)	\$ (1,938)	\$ (116,644)

	永光製藥(有)公司	玉晟管理顧問股份有限公司	北京順都藥物研究有限公司	澳優乳業股份有限公司
以現金及約當現金收取之對價	\$ 555,459	\$ —	\$ —	\$ 2,640,207
減：處分之現金及約當現金餘額	(10,270)	(584,400)	(12,349)	(2,390,669)
	\$ 545,189	\$ (584,400)	\$ (12,349)	\$ 249,538

22. 與非控制權益之權益交易

(1)107 年 5 月澳優乳業(股)公司發行新股收購原持股 85%子公司海普諾凱營養品(股)公司剩餘 15%少數股東權益。

107 年 6 月澳優乳業發行新股收購合資企業 Ozform Australia 及關聯企業 Ozform HK 股權。

另 107 年 5 月及 6 月澳優乳業公司員工執行認股權增資。

上述交易致合併公司持有澳優乳業股權比例由 40.28%減少至 37.98%。

(2)107 年 4 月及 7 月金樺子公司員工執行認股權增資致合併公司持股比例由 50.50%減少至 50.10%。

(3)107 年 2 月澳優乳業(股)公司收購原持股 56%子公司 Hyproca Goat Milk B.V. 剩餘 44%少數股東權益。

(4)子公司豐華生技於 106 年 11 月經股東會決議，以換股方式吸收合併子公司得榮生技(股)公司，致合併公司持股比例由 39.34%增加至 40.19%。

107 年因子公司玉晟管理顧問(股)公司出售股權致持股比例變動。

(5)106 年 5 月博晟生醫子公司辦理現金增資另於民國 106 年 12 月以換股方式吸收合併子公司美精技股份有限公司，致合併公司持股比例由 32%減至 26.57%。

(6)博晟生醫之子公司美精技股份有限公司於民國 106 年 9 月辦理現金增資未依持股比例認購而減少 4.75%股權。

(7)106 年金樺子公司員工執行認股權增資致合併公司持股比例由 54.07%減少至 50.5%。

(8)106 年 7 月澳優子公司員工執行股權至合併公司持股比例由 40.55%減少至 40.28%。

由於上述交易並未改變合併公司對該等子公司之控制，合併公司視為權益交易處理。

107 年度

	金樺生物醫學 公司	Hyproca Goat Milk	澳優公司	豐華公司
收取(給付)之現金對價	\$ 2,126	\$ (182,468)	\$ (986,913)	\$ (566)
子公司淨資產帳面金額按 相對權益變動計算應(轉 出)轉入非控制權之金額	(2,265)	134,278	490,315	(19,469)
權益交易之差額	\$ (138)	\$ (48,190)	\$ (496,598)	\$ (20,035)
權益交易差額調整科目				
資本公積	\$ (138)	\$ (48,190)	\$ (198,518)	\$ (2,760)
保留盈餘	\$ —	\$ —	\$ (298,080)	\$ (17,275)

106 年度

	金樺生物醫學 公司	博晟生醫公司	澳優公司	豐華公司
收取(給付)之現金對價	\$ 118,081	\$ 182,000	\$ 78,885	\$ —
子公司淨資產帳面金額按 相對權益變動計算應(轉 出)轉入非控制權之金額	(108,558)	(177,659)	(72,708)	2,110
權益交易之差額	\$ 9,523	\$ 4,341	\$ 6,177	\$ 2,110
權益交易差額調整科目				
資本公積	\$ 9,523	\$ 4,341	\$ 6,177	\$ 2,110

23. 客戶合約之收入

(1) 收入之細分

107 年 1 月 1 日至 12 月 31 日

	國內西藥品	豐華部門	澳優部門	東源部門	其他部門	合併
主要地區市場						
台灣	700,340	76,139	152,666	—	5,042	934,187
中國	—	891,230	15,370,775	154,564	70,420	16,486,989
歐盟	—	—	2,069,237	—	—	2,069,237
中東	—	—	272,425	—	3,109	275,534
澳洲	—	—	494,374	—	2,500	496,874

其他	—	21,545	1,315,047	—	48,809	1,385,401
收入合計	700,340	988,914	19,674,524	154,564	129,880	21,648,222
<u>主要商品/服務</u>						
西藥	700,340	—	—	—	—	700,340
乳製品及營養品	—	—	19,674,524	—	—	19,674,524
生物技術服務	—	—	—	154,564	59,382	213,946
益生菌	—	946,161	—	—	—	946,161
其他	—	42,753	—	—	70,498	113,251
收入合計	700,340	988,914	19,674,524	154,564	129,880	21,648,222

(2)民國 106 年度之收入金額請詳附註六. 24。

(3)合約資產及合約負債

本公司認列客戶合約收入相關之合約資產及合約負債如下：

	107.12.31	107.01.01
應收帳款	\$ 142,593	\$ 1,083,534
減：備抵損失	(2,112)	(6,273)
	\$ 140,481	\$ 1,077,261
合約資產	\$ —	\$ 12,249
減：備抵損失	—	—
	\$ —	\$ 12,249
合約負債	\$ 127,175	\$ 114,464

24. 營業收入

合併公司民國 106 年度所產生收入之細分如下：

項 目	106 年度
商品銷售及授權收入	\$ 19,142,446
勞務提供收入	249,368
合 計	\$ 19,391,814

25. 本期發生之員工福利、折舊、折耗及攤銷費用依其功能別彙總如下：

性質別 \ 功能別	107 年度			106 年度		
	屬於營業成本者	屬於營業費用者	合計	屬於營業成本者	屬於營業費用者	合計
員工福利費用						
薪資費用	802,778	2,455,399	3,258,177	782,002	2,206,498	2,988,500
勞健保費用	143,693	145,757	289,450	105,181	137,959	243,140
退休金費用	52,658	25,647	78,305	48,038	27,302	75,340
其他員工福利費用	16,608	24,751	41,359	16,352	25,788	42,140
小計	1,015,737	2,651,654	3,667,291	951,573	2,397,547	3,349,120
折舊費用	272,965	172,186	445,151	252,746	156,269	409,015
攤銷費用	103,711	374,130	477,841	77,506	386,223	463,729

本公司依章程規定係以當年度扣除分派員工及董監酬勞前之稅前利益分別以 0.1%~10%及不超過 2%提撥員工酬勞及董監酬勞。

107 年及 106 年度估列員工酬勞及董監事酬勞分別於 108 年 3 月 25 日及 107 年 3 月 28 日董事會決議如下：

	107 年度		106 年度	
	比例	金額	比例	金額
員工酬勞	0.1%	6,985	3%	8,212
董監事酬勞	0.1%	6,985	2%	5,475

上述董事會決議配發之員工酬勞及董監事酬勞金額與財務報告認列之相關金額如下：

	107 年度		106 年度	
	員工酬勞	董監事酬勞	員工酬勞	董監事酬勞
董事會決議配發金額	6,985	6,985	8,212	5,475
財務報表認列金額	6,985	6,985	8,243	5,475

年度個體財務報告通過發布日後若金額仍有變動，則依會計估計變動處理，於次一年度調整入帳。

有關本公司董事會決議員工酬勞及董監事酬勞分派情形，請至「公開資訊觀測站」查詢。

26. 營業外收入及支出

(1) 其他收入

項 目	107 年度	106 年度
租金收入	\$ 8,167	\$ 8,636
補助及補償收入	131,728	74,438
應付款轉列收入	—	13,462
顧問收入	574	8,528
或有對價利益	120,633	—
廉價購買利益	—	3,294
其 他	61,191	60,005
合 計	\$ 322,293	\$ 168,363

(2) 財務成本

項 目	107 年度	106 年度
銀行借款及其他借款利息	\$ 139,340	\$ 144,735
公司債利息	53,505	63,258
融資租賃利息	25,905	2,385
其 他	3,684	1
減：利息資本化	(7,322)	(16,048)
小 計	215,112	194,331
銀行貸款手續費	8,662	7,367
金融工具之公允價值損益： 利率交換	—	(4,004)
合 計	\$ 223,774	\$ 197,694

(3) 什項支出

項 目	107 年度	106 年度
不動產、廠房及設備減損損失	\$ 20,408	\$ 12,809
無形資產減損損失	39,755	—
法律及專業費用	6,768	39,730

其他支出		27,879		66,062
合計	\$	94,810	\$	118,601

27. 其他綜合損益組成部分

107 年度	當期產生	當期 重分類調整	其他 綜合損益	所得稅 利益(費用)	稅後金額
後續不重分類至損益之項目：					
確定福利計劃之再衡量數	\$ 7,253	\$ -	\$ 7,253	\$ 2,350	\$ 9,603
採用權益法認列之關聯企業及合資之其他綜合損益之份額	(18,399)	-	(18,399)	216	(18,183)
本期其他綜合損益	<u>\$ (11,146)</u>	<u>\$ -</u>	<u>\$ (11,146)</u>	<u>\$ 2,566</u>	<u>\$ (8,580)</u>

107 年度	當期產生	當期 重分類調整	其他 綜合損益	所得稅 利益(費用)	稅後金額
後續可能重分類至損益之項目：					
國外營運機構財務報表換算之兌換差額	\$ (237,143)	\$ 878,163	\$ 641,020	\$ (106,885)	\$ 534,135
採用權益法認列之關聯企業及合資之其他綜合損益之份額	(35,648)	51	(35,597)	7,125	(28,472)
本期其他綜合損益	<u>\$ (272,791)</u>	<u>\$ 878,214</u>	<u>\$ 605,423</u>	<u>\$ (99,760)</u>	<u>\$ 505,663</u>

106 年度	當期產生	當期 重分類調整	其他 綜合損益	所得稅 利益(費用)	稅後金額
後續不重分類至損益之項目：					
確定福利計畫之再衡量數	\$ (590)	\$ -	\$ (590)	\$ (2,439)	\$ (3,029)
採用權益法認列之關聯企業及合資之其他綜合損益之份額	(114)	-	(114)	-	(114)
本期其他綜合損益	<u>\$ (704)</u>	<u>\$ -</u>	<u>\$ (704)</u>	<u>\$ (2,439)</u>	<u>\$ (3,143)</u>

106 年度	當期產生	當期 重分類調整	其他 綜合損益	所得稅 利益(費用)	稅後金額
後續可能重分類至損益之項目：					
國外營運機構財務報 表換算之兌換差額	\$ (175,000)	\$ —	\$ (175,000)	\$ 30,135	\$ (144,865)
備供出售金融資產未 實現評價(損)益	101,252	(335,677)	(234,425)	(1,412)	(235,837)
採用權益法認列之關聯企 業及合資之其他綜合損益 之份額	13,298	—	13,298	—	13,298
本期其他綜合損益	\$ (60,450)	\$ (335,677)	\$ (396,127)	\$ 28,723	\$ (367,404)

28. 所得稅

(1) 遞延所得稅資產(負債)

項 目	107.12.31	106.12.31
遞延所得稅資產		
銷貨退回及折讓	\$ —	\$ 3,290
備抵存貨跌價損失	4,181	6,207
聯屬公司間未實現利益	19,425	8,179
權益法認列之投資損益	(21,159)	33,901
淨確定福利負債	—	10,464
長期預付租金	17,406	18,160
遞延收入	—	274,914
其 他	1,123	178,698
虧損扣抵	—	310,392
國外營運機構財務報表換算 之兌換差額	7,605	105,204
小 計	\$ 28,581	\$ 949,409
遞延所得稅負債		
金融資產未實現利益	\$ (123,572)	\$ —
土地增值稅	(11,718)	(11,718)
權益法認列之投資	(1,001,407)	(85,759)
收購子公司公允價值調整	—	(316,282)
投資股利預扣稅	—	(76,496)
其 他	4,312	(17,655)

國外營運機構財務報表換算
之兌換差額

116

—

小 計

\$ (1,132,269)

\$ (507,910)

(2) 合併公司認列於損益之所得稅費用明細如下：

項 目	107 年度	106 年度
當期所得稅費用	\$ 964,045	\$ 576,060
未分配盈餘加徵稅款	2,496	—
遞延所得稅費用	920,286	25,859
投資抵減	—	(620)
補繳以前年度所得稅	3,260	—
以前年度所得稅(高)低估數	3,386	1,735
其他	883	683
所得稅費用(利益)	\$ 1,894,356	\$ 603,717

(3) 認列於其他綜合損益之所得稅

項 目	107 年度	106 年度
確定福利計劃之再衡量數	\$ (2,350)	\$ 2,439
採用權益法認列之關聯企業及 合資之其他綜合損益之份額	(216)	—
與不重分類至損益項目相關之 所得費用(利益)	\$ (2,566)	\$ 2,439
國外營運機構財務報表換算之 兌換差額	\$ 106,885	\$ (30,135)
備供出售金融資產未實現評價 (損)益	—	1,412
採用權益法認列之關聯企業及 合資之其他綜合損益之份額	(7,125)	—
與可能重分類至損益項目相關 之所得費用(利益)	\$ 99,760	\$ (28,723)

(4) 本公司營利事業所得稅業經稅捐稽徵機關核定至民國 104 年度。

(5) 我國於 107 年修正中華民國所得稅法，將營利事業所得稅稅率由 17% 調整為 20%，
107 年度未分配盈餘所適用之稅率將由 10% 調降為 5%。

29. 每股盈餘(歸屬於母公司業主)

	107 年度			106 年度		
	本期淨利	加權平均 股數	每股盈餘	本期淨利	加權平均 股數	每股盈餘
基本每股盈餘	6,083,797	338,364	17.98	249,998	330,815	0.76
具稀釋作用之潛在普通股						
員工酬勞		103			168	
轉換公司債(註)	42,804	38,141		—	—	
稀釋每股盈餘	6,126,601	376,608	16.27	249,998	330,983	0.76

計算每股盈餘時無償配股之影響業已追溯調整。因追溯調整106年1月1日至12月31日基本及稀釋每股盈餘，皆由0.79元減少為0.76元。

(註)民國106年計算稀釋每股盈餘時，潛在普通股列入計算每股純益(損)將產生反稀釋作用，故不列入計算。

若公司得選擇以股票或現金發放員工酬勞，則計算稀釋每股盈餘時，應假設員工酬勞將採發放股票方式，並於該潛在普通股具有稀釋作用時計入加權平均流通在外股數，以計算稀釋每股盈餘。於次年度股東會決議員工分紅發放股數前計算稀釋每股盈餘時，亦繼續考量該等潛在普通股之稀釋作用。

30. 資本管理

本公司基於現行營運產業特性及未來公司發展情形，並且考量外部環境變動等因素，規劃本公司未來期間所須之營運資金、研究發展費用及股利支出等需求，保障本公司能繼續營運，回饋股東且同時兼顧其他利益關係人之利益，並維持最佳資本結構以長遠提昇股東價值。

為了維持或調整資本結構，本公司可能調整支付予股東的股息金額，發行新股、向股東發還現金或買回本公司股份。

本公司透過定期審核資產負債比例對資金進行監控。本公司之資本為資產負債表所列示之「權益總額」，亦等於資產總額減負債總額。

合併公司之資產負債比例如下：

項 目	107.12.31	106.12.31
負債總額	\$ 4,909,471	\$ 21,430,499
資產總額	\$ 20,376,470	\$ 38,299,828
負債比例	24%	56%

31. 金融工具

(1) 金融工具公允價值資訊

除下表所列者外，合併公司非以公允價值衡量之金融工具(包括現金及約當現金、定期存款、應收票據、應收帳款、其他應收款、長短期借款、存出保證金、應付票據、應付帳款及其他應付款)的帳面金額係公允價值之合理近似值。另以公允價值衡量之金融工具的公允價值資訊詳附註六. 31(3)。

	107年12月31日			
	帳面金額	公允價值		
		第一等級	第二等級	第三等級
金融負債				
可轉換公司債	1,404,816	—	—	1,411,957

	106年12月31日			
	帳面金額	公允價值		
		第一等級	第二等級	第三等級
金融負債				
可轉換公司債	2,108,525	—	—	2,129,038

(2) 公允價值層級

下表提供原始認列後以公允價值衡量之金融工具的相關分析，並以公允價值之可觀察程度分為第一至第三等級。各公允價值層級定義如下：

- (a) 第一等級：公允價值衡量係指以來自活絡市場相同資產或負債之公開報價(未經調整)。
- (b) 第二等級：公允價值衡量係指除第一等級之公開報價外，以屬於該資產或負債直接(亦即價格)或間接(亦即由價格推導而得)可觀察之輸入值推導公允價值。
- (c) 第三等級：公允價值衡量係指評價技術係非以可觀察市場資料為基礎之資產或負債之輸入值(不可觀察之輸入值)推導公允價值。

(3)以公允價值衡量之金融工具，依資產及負債之性質、特性及風險及公允價值等級之基礎分類，相關資訊如下：

107.12.31				
	第一級	第二級	第三級	合計
透過損益按公允價值衡量之金融資產-非流動：				
國外基金	\$ —	\$ 307,254	\$ —	\$ 307,254
國內未上市(櫃)公司股票	—	902,993	598,695	1,501,688
國外未上市(櫃)公司股票	—	—	2,327,422	2,327,422
認股權證	—	—	85,520	85,520
	\$ —	\$ 1,210,247	\$ 3,011,637	\$ 4,221,884
106.12.31				
	第一級	第二級	第三級	合計
備供出售金融資產-流動：				
國內上市(櫃)公司股票	\$ 23,532	\$ —	\$ —	\$ 23,532
備供出售金融資產-非流動：				
國外未上市(櫃)公司特別股	—	—	75,888	75,888
國外基金	—	329,468	—	329,468
透過損益按公允價值衡量之金融資產-流動：				
衍生性金融工具—遠期外匯合約	—	3,328	—	3,328
理財商品	—	—	218,349	218,349
透過損益按公允價值衡量之金融資產-非流動：				
衍生性金融工具—認購期權	—	—	63,254	63,254
	\$ 23,532	\$ 332,796	\$ 357,491	\$ 713,819
透過損益按公允價值衡量之金融負債：				
衍生性工具—賣回權	—	—	112,342	112,342
衍生性工具—利率交換	—	7,269	—	7,269
可轉換債券混合商品	—	—	459,553	459,553
合 計	—	\$ 7,269	\$ 571,895	\$ 579,164

(4)合併公司用以衡量公允價值所使用之方法及假設說明如下：

a. 本集團採用市場報價作為公允價輸入值（即第一等級）者，依工具之特性分別如下：

市場報價	上市(櫃)公司股票	開放型基金
	收盤價	淨值

b. 除上述有活絡市場之金融工具外，其餘金融工具之公允價值係以評價技術或參考交易對手報價取得。透過評價技術所取得之公允價可參照其他實質上條件及特性相似之金融工具之現時公允價值、現金流量折現法或以其他評價技術，包括以合併資產負債表日可取得之市場資訊運用模型計算而得(例如櫃買中心參考殖利率曲線、Reuters 商業本票利率平均報價)。

c. 衍生金融工具之評係根據廣為市場使用者所接受之評價模型，例如折現法及選擇權定價模型。遠期外匯合約通常係根據目前之遠期匯率評價。結構式利率衍生金融工具係依適當之選擇權定價模型(例如Black-Scholes模型)或其他評價方法，例如蒙地卡羅模擬(Monte Carlo simulation)。

d. 有關屬第三等級公允價值衡量項目所使用評價模型之重大不可觀察輸入值之量化資訊及重大不可觀察輸入值變動之敏感度分析說明如下：

	107.12.31 公允價值	評價技術	重大不可觀察 輸入值	輸入值與公允價值 關係
非衍生權益工具：				
非上市上櫃公司 股票	2,926,117	可類比上市 上櫃公司法	本益比乘數、本 淨比乘數、企業 價值對營業利 益比乘數、企業 價值對稅前息 前折舊攤提前 利益比乘數、缺 乏市場流通性 折價、控制權溢 價	乘數及控制權溢價 愈高，公允價值愈 高； 缺乏市場流通性折 價愈高，公允價值愈 低；
	—	現金流量折 現法	長期營收成長 率、加權平均資 金成本、長期稅 前營業淨利、缺 乏市場流通性	加權平均資金成本 及少數股權折價愈 高，公允價值愈低； 長期營收成長率及 長期稅前營業淨利

	106.12.31 公允價值	評價技術	重大不可觀察 輸入值	輸入值與公允價值 關係
認股選擇權	85,520	選擇權訂價 模式	折價、少數股權 折價 股價波動率	愈高，公允價值愈 高。 股價波動率愈高，公 允價值愈高
混合工具： 可轉換債券合約	112,342	蒙地卡羅 模擬法	波動率、折現 率	波動價值高、公允 價值愈高；折現率 愈高、公允價值愈 低
非衍生性金融工 具：非上市上櫃公 司股票-特別股	459,553	二項式模 型 現金流量 折現法	波動率 長期營收成長率	波動率愈高，公允 價值愈高。 長期營收成長率及 長期稅前營業淨利 愈高，公允價值愈 高。
保本收益型理財 產品	218,349	淨資產價 值法	加權平均資金 成本 不適用	加權平均資金成本 及少數股權折價愈 高，公允價值愈 低。 不適用
衍生性金融工 具：認股期權 (call option)	63,254	現金流量 折現法	長期EBIT-成長 率、波動率、股 票長期增漲率	長期EBIT-成長率及 股票長期增漲率愈高， 公允價值愈高。波動 率越高公允價值愈 低。

(5)財務風險管理目的

本公司財務風險管理目標，係為管理與營運活動相關之市場風險、信用風險及流動風險。為降低相關財務風險，本公司致力於辨認、評估並規避市場之不確定，以降低市場變動對公司財務績效之潜在不利影響。

本公司之重要財務活動，係經董事會依相關規範及內部控制制度進行覆核。於財務計畫執行期間，本公司必須恪遵關於整體財務風險管理及權責劃分之相關財務操作程序。

(6)市場風險

市場風險係指因市場價格變動，如匯率、利率、權益證券價格變動，而影響本公司之收益或所持有金融工具價值之風險。市場風險管理之目標係管控市場風險之暴險程度在可承受範圍內，並將投資報酬最佳化。

(a)外幣匯率風險

合併公司具重大影響之外幣金融資產及負債資訊如下：

	107.12.31			106.12.31		
	外幣	匯率	新台幣	外幣	匯率	新台幣
(外幣：功能性貨幣)						
<u>金融資產</u>						
<u>貨幣性項目</u>						
美金：新台幣	2,090	30.715	64,185	15,993	29.76	478,117
人民幣：新台幣	190,926	4.472	853,821	99,282	4.565	453,229
美金：人民幣	—	—	—	1,385	6.5192	41,559
澳幣：人民幣	—	—	—	30,100	4.857	667,417
<u>非貨幣性項目</u>						
美金：新台幣	66,674	30.715	2,069,442	7,606	29.76	233,431
人民幣：新台幣	2,534,051	4.472	11,293,878	1,543,519	4.565	7,059,157
韓圓：新台幣	2,446,294	0.0278	68,007	2,753,202	0.0281	77,365
日幣：新台幣	—	—	—	244,800	0.2713	64,676
<u>金融負債</u>						
<u>貨幣性項目</u>						
人民幣：新台幣	3,000	4.472	13,416	—	—	—

由於外幣交易貨幣種類繁多，故按各重大影響之外幣別彙總揭露兌換損益，合併公司貨幣性項目因匯率變動於107年及106年度認列之全部兌換損失(含已實現及未實現)分別為84,126仟元及21,733仟元。

(b)利率風險

利率風險係指由於市場之變動所造成金融工具公允價值變動之風險。本公司之利率風險，主要係來自於浮動利率借款。

本公司於資產負債表日受利率暴險之金融資產及金融負債帳面金額如下：

項 目	107.12.31	106.12.31
具現金流量利率風險		
— 金融負債	\$ 1,454,945	\$ 9,113,064

敏感度分析

下面敏感度分析係依金融工具於資產負債表日之利率暴險而決定。對於浮動利率負債，其分析方式係假設資產負債日流通在外之負債金額於整年度皆流通在外。

若利率上升一個百分點，在所有其他變數維持不變之情況下，本公司107年及106年度之稅前淨利減少73,957仟元及91,131仟元。

(7)信用風險

公司主要的潛在信用風險係源自於現金及約當現金、應收帳款之金融商品。本公司之現金存放於不同之金融機構。本公司控制暴露於每一金融機構之信用風險，而且認為本公司之現金及所約當現金不會有重大之信用風險顯著集中之虞；本公司以乳製品及西藥銷售為主要業務，有廣大客戶群且銷售區域分散，並未顯著集中與單一客戶進行交易，應收帳款之信用風險並無顯著集中之虞。

(8)流動性風險

本公司管理流動性風險之目標，係為維持營運所需之現金及約當現金、高流動性之有價證券及足夠的銀行融資額度等，以確保本公司具有充足的財務彈性。

下表係按到期日及未折現之到期金額彙總列示本公司已約定還款期間之金融負債分析：

107.12.31

項 目	短於一年	一至五年	五年以上	合 計
短期借款	\$ 550,000	\$ —	\$ —	\$ 550,000
應付款項(含關係人)	98,760	—	—	98,760
其他應付款	176,192	—	—	176,192
應付公司債	—	1,404,816	—	1,404,816
長期借款	126,989	777,956	—	904,945
合 計	\$ 951,941	\$ 2,182,772	\$ —	\$ 3,134,713

106.12.31

項 目	短於一年	一至五年	五年以上	合 計
短期借款	\$ 5,643,151	\$ —	\$ —	\$ 5,643,151
應付款項(含關係人)	1,349,474	—	—	1,349,474
其他應付款	2,779,357	—	—	2,779,357
應付公司債	2,108,525	—	—	2,108,525

應付租賃款	164,164	652,137	283,399	1,099,700
長期借款	565,493	2,904,420	—	3,469,913
合 計	\$ 12,610,164	\$ 3,556,557	\$ 283,399	\$ 16,450,120

七、關係人交易

1. 關係人名稱及其關係

關係人名稱	與合併公司之關係
Farmel Holding B.V.	關聯企業
醫睿醫藥科技股份有限公司	本公司為該公司之董事
蔡佩珍	本公司董事之配偶
永昕生物醫藥股份有限公司	關聯企業
順天醫藥生技股份有限公司	關聯企業
權鋒國際股份有限公司	本公司關聯企業之子公司(107年10月底改具重大影響力)
台灣澳優乳業股份有限公司 (原海普諾凱奶粉營養品(股)公司)	本公司關聯企業之子公司 (107年10月底改具重大影響力)
東曜藥業股份有限公司	本公司關聯企業之子公司(107年9月底改具重大影響力)
Ozfarm Royal Pty Ltd	本公司之合資企業 子公司(107年6月收購為子公司)
CCIC Europe FOOD Test B.V.	本公司之關聯公司
Exactech International operation, AG	子公司博晟生醫(股)公司之大股東
安徽喬富食品配料銷售有限公司	該公司負責人為本公司子公司之主要管理階層
喬富健康食品科技(安徽)有限公司	該公司負責人為 Glac & George Biotech Co., Limited 主要股東之董事
美納多健康服務(長沙)有限公司	本公司關聯企業之子公司(107年10月底改具重大影響力)
博晟生醫股份有限公司	關聯企業子公司 子公司(107年4月喪失控制力改僅具重大影響力)

2. 本公司與關係人間之重大交易事項如下：

(1) 營業收入

關係人類別/名稱	107 年度	106 年度
其他關係人	\$ 6,116	\$ 692
關聯企業	1,807	250
Farmel Holding B. V.	943,437	366,899
Ozfarm	261,445	143,577
合 計	\$ 1,212,805	\$ 511,418

與關係人之銷貨交易條件係依雙方合約協議條件進行。

(2) 進貨交易

關係人類別/名稱	107 年度	106 年度
其他關係人	\$ —	\$ 1,592
Farmel Holding B. V.	1,004,735	1,118,922
合資企業	2,140	577
合 計	\$ 1,006,875	\$ 1,121,091

(3) 研究發展費用

關係人類別/名稱	107 年度	106 年度
其他關係人	\$ 1,928	\$ 4,433
關聯企業	1,789	—
永昕生物醫藥(股) 公司	3,299	27,930
合 計	\$ 7,016	\$ 32,363

上述研究服務之交易條件由雙方協商決定，付款條件與一般客戶無顯著差異。

(4)其他費用

關係人類別/名稱	107 年度	106 年度
其他關係人	\$ 630	\$ 338
關聯企業	484	650
合計	\$ 1,114	\$ 988

(5)租賃收入

關係人類別/名稱	107 年度	106 年度
其他關係人	\$ 47	\$ 34
關聯企業	834	416
順天醫藥生技(股) 公司	5,400	5,400
合計	\$ 6,281	\$ 5,850

(6)什項收入

關係人類別/名稱	107 年度	106 年度
關聯企業	\$ 7,272	\$ 8,512
東曜藥業(股)公司	13,124	—
合計	\$ 20,396	\$ 8,512

(7)財產交易

- (1)子公司荷蘭 Ausnutria Ommen B.V 於 107 年 2 月向關聯企業購入股權價款計 歐元 3,500 仟元。
- (2)子公司荷蘭海普諾凱公司於 106 年出售固定資產設備予關聯企業，出售價款 為人民幣 17,499 仟元。

(8) 應收(付)款項

本公司及其子公司與關係人之債權債務情形如下：

(a) 應收帳款－關係人

關係人類別/名稱	107.12.31	106.12.31
Farmel Holding B.V.	\$ —	\$ 51,633
合資企業	—	18,858
合計	\$ —	\$ 70,491

(b) 其他應收款

關係人類別/名稱	107.12.31	106.12.31
關聯企業	\$ 242	\$ 11,043
CCIC Europe FOOD Test B.V.	—	79,883
東曜藥業(股)公司	13,966	—
合計	\$ 14,208	\$ 90,926

(c) 應付款項

項目	關係人類別/名稱	107.12.31	106.12.31
應付票據	其他關係人	\$ —	\$ 59
應付帳款	其他關係人	—	8
	Farmel Holding B.V.	—	109,431
	合資企業	—	429
	合計	\$ —	\$ 109,927

(d) 其他應付款—關係人

關係人類別/名稱	107.12.31	106.12.31
其他關係人	\$ 196	\$ 110
其他關聯企業	—	49
CCIC Europe FOOD Test B.V.	—	56,989
永昕生物醫藥(股) 公司	—	1,533
合 計	\$ 196	\$ 58,681

(e) 其他流動負債—預收款

關係人類別/名稱	107 年度	106 年度
關聯企業	\$ 754	\$ —

(9) 資金融通情形其他應付款—關係人

關係人類別/名稱	106 年度		
	期末餘額	利率	利息支出
Exactech International operation, AG	\$ 60,310	—	\$ —

(10) 主要管理階層薪酬資訊

項 目	107 年度	106 年度
薪資及其他短期員工福利	\$ 175,582	\$ 142,826
退職後福利	6,283	3,692
股份基礎給付	50,475	22,794
合 計	\$ 232,340	\$ 169,312

八、質押之資產

本公司下列資產業已提供金融機構作為借款之擔保或用途受有限制：

抵押資產名稱	107年12月31日	106年12月31日	擔保債務內容
不動產、廠房及設備 (含未完工程)	\$ 243,200	\$ 4,935,356	銀行借款及額度擔保
投資性不動產淨額	300,624	305,022	銀行借款及額度擔保
應收帳款	—	452,111	銀行借款擔保
存貨	—	3,018,267	銀行借款擔保
採用權益法之長期投資	6,309,772	11,396	銀行借款擔保
採用權益法之長期投資		275,540	股票初次上櫃強制集保
其他金融資產-質押 定期存單	—	4,422,122	銀行借款擔保
長期預付租金	—	67,229	銀行借款擔保
其他金融資產-受限 制活期存款	16,156	27,386	備償專戶
合計	\$ 6,869,689	\$ 13,514,429	

九、重大或有負債及未認列之合約承諾

1. 合併公司截至民國 107 年及 106 年 12 月 31 日已簽訂尚未完成之藥品委託試驗開發合約，金額分別為新台幣 134,845 仟元及 308,047 仟元，分別已依約支付新台幣 47,688 仟元及 172,501 仟元。
2. 合併公司截至民國 107 年及 106 年 12 月 31 日為購置設備及廠房工程，已簽訂尚未完成之資本支出分別為新台幣 129,219 仟元及 907,843 仟元。
3. 本公司民國 99 年 8 月委託台灣東洋藥品工業(股)公司進行 R-PLGA 長效凍乾粉針劑型藥物之配方設計及製程開發，委託開發合約總金額 20,000 仟元，截至民國 107 年 12 月 31 日已依約支付 8,500 仟元。
4. 本公司民國 99 年 10 月與財團法人工業技術研究院簽訂「D-PLGA 微粒新劑型技術」及「PLGA 微粒長效釋放控制平台技術暨專利」授權合約，合約權利金 5,600 仟元及產品開始販賣日起 10 年，每年按該產品銷售淨額 4% 支付權利金。截至民國 107 年 12 月 31 日止已依約支付權利金 3,800 仟元。

5. 本公司截至民國 107 年 12 月 31 日為購置新竹湖口工業區不動產簽訂不動產買賣契約，合約總價 571,000 仟元，已依約支付 57,100 仟元。

6. 營業租賃承諾—合併公司為承租人

合併公司以營業租賃方式承租辦公室、廠房，依據不可取消之營業租賃合約，民國 107 年及 106 年 12 月 31 日之未來最低租賃給付總額如下：

項 目	107 年度	106 年度
不超過一年	\$ 12,272	\$ 59,415
超過一年但不超過五年	19,862	81,749
超過五年	—	—
合 計	\$ 32,134	\$ 141,164

7. 營業租賃承諾—合併公司為出租人

合併公司以營業租賃方式出租辦公室、研究室，依據不可取消之營業租賃合約，民國 107 年及 106 年 12 月 31 日之未來最低租賃給付總額如下：

項 目	107 年度	106 年度
不超過一年	\$ 11,689	\$ 5,400
超過一年但不超過五年	10,383	11,250
超過五年	—	—
合 計	\$ 22,072	\$ 16,650

十、重大之災害損失：無

十一、重大之期後事項：

1. 民國 108 年 1 月 16 日經董事會決議認購益安生醫(股)公司現金增資 4,150 仟股，每股認購價格新台幣 86 元計 356,900 仟元。
2. 民國 108 年 2 月 11 日經董事會決議參與認購永昕生物醫學(股)公司私募現金增資普通股 18,000 仟股，每股新台幣 22.3 元計 401,400 仟元。

十二、其 他：無

十三、附註再揭露事項

1. 重要交易事項及轉投資事業相關資訊

編號	項 目	說 明
1.	資金貸與他人	附表一
2.	為他人背書保證	無
3.	期末持有有價證券情形（不包含投資子公司、關聯企業及合資控制部份）	附表三
4.	本期累積買進、賣出同一有價證券之金額達新台幣三億元或實收資本額百分之二十以上者	附表四
5.	取得不動產之金額達新台幣三億元或實收資本額百分之二十以上者	無
6.	處分不動產之金額達新台幣三億元或實收資本額百分之二十以上者	無
7.	與關係人進、銷貨交易金額達新台幣一億元或實收資本額百分之二十以上者	無
8.	應收關係人款項達新台幣一億元或實收資本額百分之二十以上者	無

2. 轉投資事業資訊之揭露

編號	項 目	說 明
1.	被投資公司之相關資訊（不包含大陸被投資公司）	附表七
2.	對投資公司具有控制能力之再揭露事項	附表一、二、三、四、六、七

3. 大陸投資資訊：

編號	項 目	說 明
1.	大陸被投資公司名稱、主要營業項目、實收實本額、投資方式、資金出入情形、持股比例、投資損益、期末投資帳面價值、已匯回投資損益及赴大陸地區投資限額	附表八
2.	與大陸被投資公司直接或間接經由第三地區所發生之重大交易事項，暨其價格、付款條件、未實現損益	附表七

4. 母子公司間業務關係及重要交易往來情形：附表九

十四、部門資訊

1. 應報導部門資訊

提供給主要營運決策者用以分配資源及評量部門績效之應報導部門如下：

國內西藥品－各種西藥品之製造及銷售。

生技創投－投資國內外生物科技事業。

澳優部門－乳製品與營養品研發、奶源收集、加工、生產及銷售。

豐華部門－各種益生菌相關產品製造及銷售。

東源部門－大陸癌症藥物及生物製劑之製造及銷售。

其他部門－未報導之其他經營活動及營運部門。

2. 有關應報導部門之財務資訊，分析如下：

	107 年度							合併
	國內西藥品	生技創投	豐華部門	澳優部門	東源部門	其他部門	調整及沖銷	
來自母公司及 合併公司以外 客戶之收入	700,339	859	988,914	19,674,524	154,564	129,022	—	21,648,222
來自母公司及 合併子公司之 收入	11,405	75,849	281,853	3,409,408	—	2,705	(3,781,220)	—
收入合計	711,744	76,708	1,270,767	23,083,932	154,564	131,727	(3,781,220)	21,648,222
部門利益(損 失)	5,049,534	2,788,619	165,688	2,932,232	(917,288)	364,634		10,383,419
投資利益(損 失)								(73,182)
公司一般收入 (費用)								(304,657)
財務成本								(223,774)
繼續營業部門 之稅前淨利								9,781,806
可辨認資產	1,881,713	3,925,712	1,499,919	—	—	496,202		7,803,546
長期股權投資								12,565,152
公司一般資產								7,772
資產合計								20,376,470

106 年度

	國內西藥品	生技創投	豐華部門	澳優部門	東源部門	其他部門	調整及沖銷	合併
來自母公司及 合併公司以外 客戶之收入	627,972	1,523	797,031	17,653,577	204,926	106,785	—	19,391,814
來自母公司及 合併子公司之 收入	12,331	82,783	229,189	1,979,689	—	6,908	(2,310,900)	—
收入合計	640,303	84,306	1,026,220	19,633,266	204,926	113,693	(2,310,900)	19,391,814
部門利益(損 失)	280,575	412,592	108,256	2,031,666	(459,790)	(202,824)		2,170,475
投資利益(損 失)								(203,909)
公司一般收入 (費用)								(346,389)
財務成本								(197,694)
繼續營業部門 之稅前淨利								1,422,483
可辨認資產	1,409,775	531,578	1,619,109	26,425,220	2,454,083	885,589	—	33,325,354
長期股權投資								2,874,903
公司一般資產								2,099,571
資產合計								38,299,828

3. 地區別資訊

本公司地區別收入係以收款地區為計算基礎，非流動資產係指固定資產、無形資產及其他資產，但不含金融工具及遞延所得稅資產。

	來自外部客戶收入		非流動資產	
	107 年度	106 年度	107 年 12 月 31 日	106 年 12 月 31 日
台灣	\$ 934,187	\$ 728,015	\$ 997,699	\$ 1,184,466
大陸	16,486,989	13,188,436	495,659	7,311,192
歐洲	2,069,237	3,152,845	—	6,173,574
中東	275,534	546,843	—	—
澳洲	496,874	514,276	—	1,669,174
其他	1,385,401	1,261,399	—	777,342
合計	\$ 21,648,222	\$ 19,391,814	\$ 1,493,358	\$ 17,115,748

4. 產品別資訊

	107 年度	106 年度
西藥	\$ 700,340	\$ 627,972
勞務	213,946	249,368
乳製品及營養品	19,674,524	17,653,577
益生菌產品	946,161	738,757
其他	113,251	122,140
合計	\$ 21,648,222	\$ 19,391,814

5. 重要客戶資訊

合併公司對單一客戶之銷貨收入金額達銷貨收入總額百分之十以上者：無。

附表一

資金貸與他人：

編號 (註1)	貸出資金 之公司	貸與 對象	往 來 項 目 (註2)	是否 為關 係人	本期 最高金額	期 末 餘 額 (註5)	實 際 動 支 金 額	利 率 區 間	資 金 貸 與 性 質	業 務 往 來 金 額	有 短 期 融 通 資 金 必 要 之 原 因	提 列 備 抵 呆 帳 金 額	擔 保 品		對 個 別 對 象 資 金 貸 與 限 額	資 金 貸 與 總 限 額
													名 稱	價 值		
0	晟德大藥 廠(股)有 限公司	蘇州東躍藥業 有限公司	應收關 係人款 項	Y	45,890	—	—	5%	短期融通 資金	—	營 運 週 轉	—	本 票	人 民 幣 10,000 仟元	2,614,428 (淨 值 20%)	5,228,856 (淨 值 40%)
0	晟德大藥 廠(股)有 限公司	玉晟生技投資 (股)公司	應收關 係人款 項	Y	400,000	400,000	342,000	3%	短期融通 資金	—	營 運 週 轉	—	本 票	400,000	2,614,428 (淨 值 20%)	5,228,856 (淨 值 40%)
0	晟德大藥 廠(股)有 限公司	永光製藥 有限公司	應收關 係人款 項	Y	15,358	—	—	2.5%	短期融通 資金	—	營 運 週 轉	—	本 票	—	—	—
1	O' LONG 公司 (B.V.I)	永光製藥 有限公司	應收關 係人款 項	Y	45,000	—	—	2.5%	短期融通 資金	—	營 運 週 轉	—	本 票	—	—	—

單位：新台幣仟元

註一：1、發行人填0。

2、被投資公司按公司別由阿拉伯數字1開始依序編號。

註二：本附表所稱資金融通者包括應收關係企業款、應收關係人款項、股東往來、預付款、暫付款及其他類似性質之科目等。

註三：應明確說明融通對象資金用途，例如償還借款、購置設備、營業週轉...等。

註四：應註明最高限額之計算方法及最高限額之金額。

附表二

為他人背書保證：

單位：新台幣仟元

編號 (註1)	背書保證者公 司名稱	被背書保證對象		對單一企業 背書保證限額 (註3)	本期最高 背書保證 餘額	期末背書 保證餘額 (註4)	實際動支 金額	以財產擔 保之背書 保證金額	累計背書保證金 額佔最近期財務 報表淨值之比率	背書保證 最高限額 (註3)	屬子公司 對母公司 背書保證	屬母公司 對子公司 背書保證	屬大陸地 區背書保 證
		關係 (註)	公司名稱										
1	豐華生物科技 (股)公司	錦喬生物科技有限 公司(淮安)	3	淨值 40% 482,759	115,350	115,350	—	—	9.56%	淨值 45% 543,104	—	Y	Y

註1：編號欄之填寫方法如下：

1. 發行人填 0。
2. 被投資公司按公司別由阿拉伯數字 1 開始依序編號。

註2：背書保證者與被背書保證對象之關係有下列六種，標示種類即可：

1. 有業務關係之公司。
2. 直接持有普通股股權超過百分之五十之子公司。
3. 母公司與子公司持有普通股股權合併計算超過百分之五十之被投資公司。
4. 對公司直接或經由子公司間接持有普通股股權超過百分之五十之母公司。
5. 基於承攬工程需要之同業間依合約規定互保之公司。
6. 因共同投資關係由各出資股東依其持股比例對其背書保證之公司。

註3：應註明最高限額之計算方法及最高限額之金額。財務報表如有認列或有損失，應註明已認列之金額。

附表三

本公司民國107年12月31日持有有價證券(不包含投資子公司、關聯企業及合資控制部份)之相關資訊揭露如下: 單位:新台幣千元

持有之公司	有價證券種類及名稱	與有價證券發行人之關係	帳列科目	期 末			
				單位數(股)	帳面金額	持股比例	公允價值
晟德大藥廠(股)公司	東宇生物科技(股)公司普通股	—	透過損益按公允價值衡量之金融資產-非流動	35,704	—	0.30%	—
晟德大藥廠(股)公司	醫睿醫藥科技(股)公司普通股	—	透過損益按公允價值衡量之金融資產-非流動	1,200,000	75,348	16.00%	75,348
晟德大藥廠(股)公司	美萌科技(股)公司普通股	—	透過損益按公允價值衡量之金融資產-非流動	1,933,680	59,113	10.59%	59,113
晟德大藥廠(股)公司	安盛生科(股)公司普通股	—	透過損益按公允價值衡量之金融資產-非流動	5,836,165	108,436	12.24%	108,436
晟德大藥廠(股)公司	雅祥生技醫藥(股)公司普通股	—	透過損益按公允價值衡量之金融資產-非流動	1,700,000	40,800	1.36%	40,800
晟德大藥廠(股)公司	LifeMax Healthcare International Corporation(Cayman) 特別股	—	透過損益按公允價值衡量之金融資產-非流動	5,405,405	56,449	1.59%	56,449
晟德大藥廠(股)公司	中智全球控股(股)公司	—	透過損益按公允價值衡量之金融資產-非流動	1,100,000	19,934	0.29%	19,934
玉晟管理顧問(股)公司	安盛生科(股)公司普通股	—	透過損益按公允價值衡量之金融資產-非流動	959,503	17,828	2.01%	17,828
Centerlab Investment Holding Limited	Shuimu Development Limited 水木發展醫療產業平行基金	—	透過損益按公允價值衡量之金融資產-非流動	—	307,254	33%	307,254
Centerlab Investment Holding Limited	廣州極飛飛科技有限公司	—	透過損益按公允價值衡量之金融資產-非流動	—	11,058	1.64%	11,058
玉晟生技投資(股)公司	美萌科技(股)公司 普通股	—	透過損益按公允價值衡量之金融資產-非流動	863,250	26,390	4.73%	26,390
玉晟生技投資(股)公司	全福生物科技(股)公司普通股	—	透過損益按公允價值衡量之金融資產-非流動	7,589,000	238,219	12.91%	238,219
玉晟生技投資(股)公司	安盛生科(股)公司普通股	—	透過損益按公允價值衡量之金融資產-非流動	1,420,330	26,390	2.98%	26,390

持有之公司	有價證券種類及名稱	與有價證券發行人之關係	帳列科目	期 末			
				單位數(股)	帳面金額	持股比例	公允價值
玉晟生技投資(股)公司	Vaxon Investment Inc.	—	透過損益按公允價值衡量之金融資產-非流動	3,000	113,579	15.00%	113,579
玉晟生技投資(股)公司	Windtree Therapeutics, Inc. 普通股	—	透過損益按公允價值衡量之金融資產-非流動	3,551,750	352,498	11.1%	352,498
玉晟生技投資(股)公司	Windtree Therapeutics, Inc. 認股權證	—	透過損益按公允價值衡量之金融資產-非流動	1,131,836	85,520	—	85,520
玉晟生技投資(股)公司	雅祥生技醫藥(股)公司 普通股	—	透過損益按公允價值衡量之金融資產-非流動	1,000,000	24,000	0.80%	24,000
玉晟生技投資(股)公司	AiViva_Series A Preferred Share	—	透過損益按公允價值衡量之金融資產-非流動	15,117,480	246,097	15.00%	246,097
玉晟生技投資(股)公司	長聖國際生技股份有限公司	—	透過損益按公允價值衡量之金融資產-非流動	9,100,000	902,993	16.25%	902,993
BioEngine Capital Holding Limited (HK)	Jacobio(CAY)Pharmaceuticals Co., Ltd—特別股	—	透過損益按公允價值衡量之金融資產-非流動	19,666,000	1,457,830	19.67%	1,457,830
BioEngine Investment Holding I Limited	Acepodia Inc. (Cayman) 特別股	—	透過損益按公允價值衡量之金融資產-非流動	1,924,044	52,276	6.35%	52,276

附表四

累積買進或賣出同一有價證券之金額達新臺幣三億元或實收資本額百分之二十以上：

單位：新台幣仟元/股

買、賣之公司	有價證券種類及名稱	帳列科目	交易對象	關係	初期		買入		賣出			期末		
					股數	金額	股數	金額	股數	售價	帳面成本(註)	處分損益	股數	帳面金額
晟德大藥廠(股)公司	澳優乳業(股)公司	採用權益法之投資	中信農業管理業基金有限公司	—	361,738,129	3,819,790	—	—	33,798,040	682,973	403,089	279,884	327,940,089	3,422,434
玉晟生技投資(股)公司	澳優乳業(股)公司	採用權益法之投資	中信農業管理業基金有限公司	—	123,355,375	1,372,280	—	—	75,363,692	1,535,735	946,045	589,690	47,991,683	527,196
玉晟管理顧問(股)公司	澳優乳業(股)公司	採用權益法之投資	中信農業管理業基金有限公司	—	20,838,268	231,816	—	—	20,838,268	421,499	262,513	158,986	—	—

註：含其他綜合淨利所認列之所有金額

附表五

與關係人進、銷貨之金額達新台幣一億元或實收資本額百分之二十以上：

單位：新台幣仟元

進(銷)貨之公司	交易對象名稱	關係	交易情形				交易條件與一般交易不同之情形及原因		應收(付)票據、帳款		備註
			進(銷)貨	金額	佔總進(銷)貨之比率	授信期間	單價	授信期間	餘額	佔總應收(付)票據、帳款之比率	
豐華生物科技股份有限公司	安徽錦喬生物科技有限公司	合併個體內之孫公司	銷貨	(122,571)	0.57%	90-180天	—	—	16,770	9.2%	
豐華生物科技股份有限公司	錦喬生物科技有限公司(淮安)	合併個體內之孫公司	銷貨	(114,894)	0.53%	90-180天	—	—	46,240	25.38%	
Ausnutria Private Label B.V.(原Hyproca Lypack B.V.)	澳優乳業(中國)有限公司	同屬合併個體內之子公司	銷貨	(2,828,636)	13.07%	50%貨到付款 50%預付款	—	—	—	—	
Ausnutria Nutrition B.V(原Hyproca Nutrition B.V.)	海普諾凱營養品有限公司	同屬合併個體內之子公司	銷貨	(2,978,559)	13.76%	50%貨到付款 50%預付款	—	—	—	—	
Ausnutria Nutrition B.V(原Hyproca Nutrition B.V.)	Hyproca Nutrition (HongKong) Co.Ltd.	同屬合併個體內之子公司	銷貨	(269,012)	1.24%	50%貨到付款 50%預付款	—	—	—	—	
ADP Holdings (Australia) Pty Ltd	澳優乳業(中國)有限公司	同屬合併個體內之子公司	銷貨	(439,669)	2.03%	50%貨到付款 50%預付款	—	—	—	—	

澳優乳業(中國)有限公司	美納多健康服務(長沙)有限公司	同屬合併個體內之子公司	銷貨	(671,422)	3.10%	50%貨到付款 50%預付款	—	—	—	—
澳優乳業(中國)有限公司	海普諾凱生物科技有限公司	同屬合併個體內之子公司	銷貨	(1,745,006)	8.06%	50%貨到付款 50%預付款	—	—	—	—
澳優乳業(中國)有限公司	紐萊可(上海)營養品有限公司	同屬合併個體內之子公司	銷貨	(189,442)	0.88%	50%貨到付款 50%預付款	—	—	—	—
Ausuntria Kampen B.V. [Holland]	Lypack Leeuwarden BV	同屬合併個體內之子公司	銷貨	(1,643,155)	7.59%	50%貨到付款 50%預付款	—	—	—	—
Lypack Leeuwarden BV	Ausuntria Private Label BV	同屬合併個體內之子公司	銷貨	(2,715,212)	12.54%	50%貨到付款 50%預付款	—	—	—	—
Lypack Leeuwarden BV	Ausuntria Nutrition BV	同屬合併個體內之子公司	銷貨	(2,867,448)	13.25%	50%貨到付款 50%預付款	—	—	—	—
Ausuntria B.V	Farmel Dairy B.V/Farmel Products B.V	關聯企業	銷貨	(775,965)	3.58%	—	—	—	—	—
OzFarm Royal Pty Ltd	Australian Dairy Park Pty Ltd.	關聯企業	銷貨	(218,590)	1.01%	—	—	—	—	—
Ausuntria B.V	Farmel Dairy B.V/Farmel Products B.V	關聯企業	進貨	(430,540)	1.99%	—	—	—	—	—
Ausuntria Kampen B.V	Farmel Dairy B.V/Farmel Products B.V	關聯企業	進貨	(527,850)	2.44%	—	—	—	—	—

附表六

被投資公司名稱、所在地等相關資訊如下：(不包含大陸被投資公司)

單位：新台幣仟元；股

投資公司名稱	被投資公司名稱	地址	主要營業項目	原始投資金額		股數	期末持有		被投資公司本期損益	本期認列之投資損益	備註
				本期期末	去年年底		比率	帳面金額			
晟德大藥廠(股)公司	O' LONG 公司 (B. V. I)	Sea Meadow House, Blackburne Highway, PO Box 116, Road Town, Tortola, British Virgin Islands	投資	400, 626	400, 626	12, 740	100.00%	485, 467	372, 429	372, 429	子公司
晟德大藥廠(股)公司	永昕生物醫藥股份有限公司	新竹科學工業園區苗栗縣竹南 鎮科東三路8號2樓	生物醫藥品 製造銷售等	209, 715	203, 271	11, 640, 962	10.59%	104, 273	(274, 430)	(28, 029)	本公司法人 代表為該公 司董事長
晟德大藥廠(股)公司	玉晟管理顧問(股)公 司	台北市南港區區街3-2號7 樓	投資管理顧 問	12, 880	12, 880	19, 320, 000	39.03%	412, 592	348, 062	112, 760	子公司
晟德大藥廠(股)公司	豐華生物科技(股)公 司	台南市新市區國際路17號4樓 之2	功能性益生 菌製造銷售	565, 838	495, 245	29, 001, 948	40.19%	498, 015	95, 306	35, 899	子公司
晟德大藥廠(股)公司	金祥生物醫學(股)公 司	台北市南港區區街3號16樓 之3	抗體及蛋白 質藥物之研 究發展服務	—	133, 508	—	—	—	47, 878	15, 521	子公司
晟德大藥廠(股)公司	TransPacific Medtech Fund	3/F, QUEENSGATE HOUSE, 113 SOUTH CHURCH STREET, P. O. BOX10240, GRAND CAYMAN, KY1-1002, CAYMAN ISLANDS.	創業投資	186, 451	149, 540	—	31.29%	134, 561	(10, 096)	(3, 124)	—
晟德大藥廠(股)公司	東源國際醫藥股份有 限公司	15/F MAY MAY BUILDING, 683- 685 NATHAN ROAD KOWLOON, HONG KONG	投資	1, 855, 040	1, 049, 058	49, 702, 439	36.77%	2, 656, 843	(1, 555, 370)	(708, 251)	—
晟德大藥廠(股)公司	Centerlab Investment Holding Limited(HK)	Unit 706, Haleson Building, NO.1 Jubilee street, Hong Kong	投資	397, 326	387, 158	12, 943, 332	100%	405, 667	(43, 403)	(43, 403)	子公司
晟德大藥廠(股)公司	Center Laboratories Limited(HK)	Unit 706, Haleson Building, NO.1 Jubilee street, Central, Hong Kong	投資	301, 714	211, 539	9, 908, 503	100%	164, 050	(27, 526)	(27, 526)	子公司

投資 公司名稱	被投資 公司名稱	地 址	主要營業 項目	原始投資金額		期 末 持 有			被投資公司 本期損益	本期認列之投資 損益	備 註
				本期末	去年年底	股 數	比 率	帳面金額			
晟德大藥廠(股) 公司	澳優乳業股份有限公司	Cayman Islands	食品	3,782,993	4,172,875	327,940,089	20.73%	6,799,414	2,923,799	665,592	子公司
晟德大藥廠(股) 公司	益安生醫藥股份有限公司	台北市士林區後港街116號 5樓	醫療器材開 發	413,513	322,196	13,824,057	26.51%	438,933	256,601	57,099	—
晟德大藥廠(股) 公司	順天醫藥生技股份有 限公司	台北市南港區區街3-2號 4樓之1	新藥開發	476,074	285,692	32,959,336	28.29%	361,596	(50,378)	(13,873)	—
晟德大藥廠(股) 公司	玉晟生技投資(股)公 司	台北市南港區區街3-2號 7樓	一般投資	835,000	1,670,000	83,500,000	58.60%	2,173,239	2,349,528	1,376,741	子公司
晟德大藥廠(股) 公司	Helicase Venture Fund 1, L.P.	One Beacon Street, 15 th Floor Boston, MA, 02108	投資	22,386,000	—	—	30%	20,882	(6,992)	(2,097)	—
晟德大藥廠(股) 公司	Fangyuan Growth SPC PCJ Healthcare Fund SP	Sertus Chambers, Governors Square, Suite # 5-204, 23 Lime Tree Bay Avenue, P.O. Box 2547, Grand Cayman, KY1-1104, Cayman Islands	投資	183,561	—	—	33.33%	181,028	(7,732)	(2,577)	—
晟德大藥廠(股) 公司	PCJ Capital Management Limited	Sertus Chambers, Governors Square, Suite # 5-204, 23 Lime Tree Bay Avenue, P.O. Box 2547, Grand Cayman, KY1-1104, Cayman Islands	管理顧問	—	—	—	25%	993	3,890	973	—
豐華生物科技 (股)公司	GLAC&GEORGE BIOTECH CO., LIMITED	香港中環租庇利街1號專訊 大廈706室	投資	104,168	104,168	3,938,685	60%	141,788	61,893	37,286	孫公司
豐華生物科技 (股)公司	JLC Biotech Holding Limited(HK)	Unit 706, Haleson Building, No. 1 Jubilee Street, Hong Kong	投資	580,580	414,199	9,577,185	100%	548,195	32,993	32,993	孫公司
豐華生物科技 (股)公司	Anunilife Pty Ltd	Po Box 7092 ST Kilda Road Melbourne Vic 3004	益生菌相關保 健產品研發、 生產、銷售 與承接境外 DDM代工業務	1,094	—	—	100%	806	(288)	(288)	孫公司

投資 公司名稱	被投資 公司名稱	地 址	主要營業 項目	原始投資金額		期 末 持 有			被投資公司 本期損益	本期認列之投資 損益	備 註
				本 期 期 末	去 年 年 底	股 數	比 率	帳 面 金 額			
豐華生物科技 (股)公司	得益食品(股)公司	嘉義縣民雄鄉北斗村新生街 10號	一般食品製 造業等	2,000	2,000	200,000	100%	914	(223)	孫公司	
玉晟管理顧問 (股)公司	玉晟生技投資(股)公 司	台北市南港區園區街3-2號 7樓	一般投資	40,714	81,429	4,071,428	2.86%	105,549	2,349,528	67,129	子公司
玉晟管理顧問 (股)公司	豐華生物科技(股)公 司	台南市新市區國際路17號4 樓之2	功能性益生 菌製造銷售	—	48,349	—	—	—	95,306	2,890	子公司
玉晟管理顧問 (股)公司	金樺生物醫學(股)公 司	台北市南港區園區街3號16 樓之3	抗體及蛋白 質藥物之研 究發展服務	—	13,220	—	—	—	47,878	1,545	子公司
玉晟管理顧問 (股)公司	順天醫藥生技股份有 限公司	台北市南港區園區街3-2號 4樓之1	新藥開發	49,922	30,973	1,898,169	1.63%	38,286	(50,378)	(788)	—
玉晟管理顧問 (股)公司	永昕生物醫藥(股)公 司	新竹科學工業區苗栗縣竹 南鎮科東三路8號2樓	生物醫藥品 製造銷售等	—	17,441	—	—	—	(274,430)	(649)	—
玉晟管理顧問 (股)公司	益安生醫股份有限公 司	台北市士林區後港街116號 5樓	醫療器材開 發	—	54,717	—	—	—	256,601	4,567	—
玉晟管理顧問 (股)公司	東源國際醫藥股份有 限公司	15/F MAY MAY BUILDING, 683-685 NATHAN ROAD KOWLOON, HONG KONG	投資	46,372	46,372	1,398,000	1.03%	68,966	(1,555,370)	(26,250)	—
玉晟管理顧問 (股)公司	澳優乳業股份有限公 司	Cayman Islands	食品	—	233,582	—	—	—	2,923,799	32,287	子公司
玉晟管理顧問 (股)公司	Lumosa Therapeutics Co., Ltd	The Grand Pavillion Commercial Center, Oleander Way, 802 West Bay Road, P. O. Box 32052, Grand Cayman KY1-1208, cayman	投資	22,890	—	1,000,000	100.00%	21,768	(1,047)	(848)	—
玉晟生技投資 (股)公司	金樺生物醫學(股)公 司	台北市南港區園區街3號16 樓之3	抗體及蛋白 質藥物之研 究發展服務	—	69,814	—	—	—	47,878	6,957	—
玉晟生技投資 (股)公司	澳優乳業股份有限公 司	Cayman Islands	食品	580,939	1,493,217	47,991,683	3.03%	995,033	2,923,799	206,509	子公司

投資 公司名稱	被投資 公司名稱	地 址	主要營業 項目	原始投資金額		期 末 持 有			被投資公司 本期損益	本期認列之投 資損益	備 註
				本 期 期 末	去 年 年 底	股 數	比 率	帳 面 金 額			
玉晟生技投資(股)公 司	順天醫藥生技股份有 限公司	台北市南港區園區街3-2 號4樓之1	新藥開發	85,331	—	2,932,325	2.52%	32,040	(50,378)	188	
玉晟生技投資(股)公 司	BioEngine Capital Holding Limited(H.K)	Unit 706, Haleson Building, No.1 Jubilee Street, Central, Hong Kong	投資	232,534	320,288	7,232,363	100%	1,499,975	978,237	978,237	—
玉晟生技投資(股)公 司	博晟生醫股份有限公 司	臺北市南港區園區街3號4 樓	骨科醫療器材 相關產品開發	242,736	148,000	17,957,863	25.65%	222,853	(167,456)	(46,756)	—
玉晟生技投資(股)公 司	BioEngine investment holding limited	Unit 706, Haleson Building, No.1 Jubilee Street, Central, Hong Kong	投資	17,153	17,153	3,750,000	100%	—	(20,366)	(20,366)	—
玉晟生技投資(股)公 司	BioEngine investment holding I limited	Level 1, Central Bank of Samoa Building Beach Road, Apia, Samoa	投資	30,485	—	1,000,000	100%	52,276	21,791	21,791	—
Centerlab Investment Holding Limited(HK)	ASEAN Bio & Medical Platform Investment L.P.	25F, City Air Tower, 159-9, Samsung-dong, Gangnam-gu, Seoul, Korea	投資	68,910	92,177	—	30.00%	68,007	154,485	46,346	—

附表七 與大陸投資公司直接或間接經由第三地區事業所發生之重大交易事項

單位：新台幣仟元

交易之公司	關係人名稱	本公司與關係人之關係	交易情形		交易條件與一般交易不同之情形及原因(註1)				應收(付)票據、帳款		未實現損益
			進(銷)貨	金額	價格	付款條件	與一般交易之比較	餘額	佔總應收(付)票據、帳款之比率		
豐華生物科技股份有限公司	安徽錦喬生物科技股份有限公司	孫公司	銷貨	122,571	與非關係人無重大差異	90-180天	無重大差異	16,770	9.20%	34,873	
豐華生物科技股份有限公司	錦麒生物科技(安徽)有限公司	孫公司	銷貨	19,248	與非關係人無重大差異	90-180天	無重大差異	7,072	3.88%	5,831	
豐華生物科技股份有限公司	錦喬生物科技有限公司(淮安)	孫公司	銷貨	114,894	與非關係人無重大差異	90-180天	無重大差異	46,240	25.38%	36,776	

附表八 大陸投資資訊如下：

單位：新台幣仟元

大陸被投資公司名稱	主要營業項目	實收資本額	投資方式 (註1)	本期末自台灣匯出累積投資金額	本期匯出或收回投資金額		本期末自台灣匯出累積投資金額	被投資公司本期損益	本公司直接或間接投資之持股比例	本期認列投資損益 (註2)	期末投資帳面金額	截至本期末已匯回投資收益
					匯出	收回						
永光製藥有限公司	滴眼劑、片劑及原料藥研發生產及銷售	USD 20,020 仟元	(2)O'Long 公司 (B.V.I)	394,906	—	—	394,906	(15,652)	100% (註3)	(15,652)	—	107年12月 股權已出售
北京永晟生技醫藥科技開發有限公司	滴眼劑、片劑及原料藥研發	RMB 1,400 仟元	(2)永光製藥有限公司	—	—	—	—	(62)	100% (註3)	(62)	—	107年12月 股權已出售
瑛瑪諾醫藥研發(北京)有限公司	中西藥品研發	USD 500 仟元	(2)PHARMACENTER	15,207	—	—	15,207	—	—	—	—	公司已註銷
東曜藥業有限公司	癌症用膠囊藥、脂體注射劑等生產及研發	USD 171,000 仟元	(2)東源國際醫藥股份有限公司	698,807	—	—	698,807	(937,942)	44.88% (註3)	(436,518)	1,004,762	—
江蘇東揚醫藥科技有限公司	西藥販賣研發	USD 2,000 仟元	(2)東源國際醫藥股份有限公司	13,684	—	—	13,684	(785)	44.88% (註3)	(365)	11,223	—
東源生物醫藥科技(上海)有限公司	醫藥研發	USD 3,730 仟元	(2)東源國際醫藥股份有限公司	24,956	—	—	24,956	(25,453)	44.88% (註3)	(11,846)	14,161	—
蘇州晟濟藥業有限公司	蛋白質藥物開發公司	RMB 43,600 仟元	(2)Center Laboratories Limited(HK)	211,539	90,053	—	301,592	(77,288)	39.93%	(27,524)	163,928	—
安徽錦喬生物科技有限公司	益生菌微生物及相關產品研發、生產及銷售	USD 5,754 仟元	(2)GLAC&GEORGE BIOTECH CO., LIMITED	—	—	—	—	53,658	60%	32,195	193,001	—

大陸被投資公司名稱	主要營業項目	實收資本額	投資方式 (註1)	本期末自台灣匯出累積投資金額	本期匯出或收回投資金額		本期末自台灣匯出累積投資金額	被投資公司本期損益	本公司直接或間接投資之持股比例	本期認列投資損益 (註2)	期末投資帳面金額	截至本期末已匯回投資收益
					匯出	收回						
錦喬生物科技有限公司(淮安)	生物保健品研發、生產及相關技術諮詢	USD 16,686 仟元	(2)JLC BIOTECH HOLDING LIMITED	—	—	—	—	33,270	100%	33,270	481,655	—
錦華生物科技(安徽)有限公司	生物保健品研發、生產及相關技術諮詢	RMB 15,000 仟元	(2)JLC BIOTECH HOLDING LIMITED	—	—	—	—	(172)	100%	(172)	66,911	—
錦麒生物科技(安徽)有限公司	益生菌等生物及相關產品研發、生產	RMB 5,000 仟元	(2)CLAC&GEORGE BIOTECH CO., LIMITED	—	—	—	—	8,293	60%	4,976	27,671	—
北京加科思新藥研發有限公司	醫藥技術開發、諮詢	RMB 123,540 仟元	(2)BioEngine Capital Holding Limited(H.K) 持有 Jacobio(CAY)Pharmaceuticals Co., Ltd	—	—	—	—	—	3.93%	—	—	—
北京加科思瑞新藥研發有限公司	醫藥技術開發、諮詢	RMB 3,850 仟元	(2)BioEngine Investment Holding Limited	—	—	—	—	(28,881)	37.50%	(10,831)	—	—
北京順都藥物研究所有限公司	醫藥技術開發、諮詢	RMB 6,123 仟元	(2)Lumosa Therapeutics Co., Limited	—	—	—	—	(850)	100%	(850)	13,140	—
廣州極飛科技有限公司	電子、通信與自動控制技術研究及開發	RMB 50,000 仟元	(2)Center Investment Holding Limited	—	134,270	—	134,270	—	1.64%	—	134,270	—

公司名稱	本期期末累計自台灣匯出 赴大陸地區投資金額	經濟部 核准 投資 金額	本公司赴大陸地區投資 淨值 * 60%
晟德大藥廠股份有限公司	1,583,544 仟元	USD 79,895 仟元 RMB 129,475 仟元	7,843,285

註 1：投資方式區分為下列三種：

- (1) 直接赴大陸地區從事投資。
- (2) 透過第三地區公司再投資大陸(註明該第三地區之投資公司)。
- (3) 其他方式。

註 2：本期認列投資損益係依經會計師查核之財務報表

註 3：本公司持有 80.02%，子公司玉晟生技投資(股)公司持有 19.98%，合計持股 100.00%。

附表十 母子公司間業務關係及重要交易往來情形 - 107 年度 單位：新台幣仟元

編號 (註 1)	交易人名稱	交易往來對象	與交易 人之關 係(註 2)	交易往來情形			佔合併總營收 或總資產之比 率(註三)
				科目	金額	交易條件	
0	晟德大藥廠(股)公司	玉晟管理顧問(股)公司	1	租金收入/其他收入	租金支出/勞務費/其 他費用	依雙方簽訂之合約辦理	0.01%
		博晟生醫(股)公司	1	租金收入/其他收入	租金支出/委託管理 費	依雙方簽訂之合約辦理	—
		豐華生物科技(股)公司	1	其他收入	薪資/其他費用		—
		東曜藥業(股)公司	1	租金收入/其他收入	租金支出/技術服務 費/委託管理費	依雙方簽訂之合約辦理	0.01%
		東源國際醫藥(股)公司	1	處分投資利益	金融負債評價損失		1.04%
		東源國際醫藥(股)公司	1	金融資產評價損失 /兌換利益	金融負債評價利益		0.14%
		金樟生物醫學股份有限公司	1	租金收入/其他收入	租金支出/勞務費/其 他費用	依雙方簽訂之合約辦理	0.01%
		玉晟生技投資(股)公司	1	其他收入/其他利 息收入	勞務費/薪資/利息 費用	依雙方簽訂之合約辦理	0.01%
		玉晟生技投資(股)公司	1	其他應收款-關係人	其他應付款-關係人	依雙方簽訂之合約辦理	1.68%
		權鋒國際股份有限公司	1	其他收入/租金收入	其他費用/租金支出		—
		永光製藥有限公司	1	其他收入	研究費	依雙方簽訂之合約辦理	—
1	0' LONG 公司(B.V.I)	永光製藥有限公司	3	利息收入	利息支出	依雙方協商決定	—
2	永光製藥有限公司	北京順都藥物研究所有限公司	3	其他收入	研究費	依雙方簽訂之合約辦理	—
		東曜藥業有限公司(蘇州)	3	其他收入	研究費	依雙方簽訂之合約辦理	—
3	豐華生物科技(股)公司	安徽錦喬生物科技有限公司	3	銷貨收入	進貨	交易條件依雙方協商決定	0.57%
		安徽錦喬生物科技有限公司	3	應收帳款	應付帳款	交易條件依雙方協商決定	0.08%

編號 (註 1)	交易人名稱	交易往來對象	與交易 人之關 係(註 2)	交易往來情形			佔合併總營收 或總資產之比 率(註三)	
				科目		金額		交易條件
		錦麒生物科技有限公司	3	銷貨收入	進貨	19,248	交易條件依雙方協商決定	0.09%
		錦麒生物科技有限公司	3	應收帳款	應付帳款	7,072	交易條件依雙方協商決定	0.03%
		錦喬生物科技有限公司(淮安)	3	銷貨收入	進貨	114,894	交易條件依雙方協商決定	0.53%
		錦喬生物科技有限公司(淮安)	3	應收帳款	應付帳款	46,240	交易條件依雙方協商決定	0.23%
		得益食品股份有限公司	3	銷貨收入	進貨	2,844	交易條件依雙方協商決定	0.01%
		得益食品股份有限公司	3	應收帳款	應付帳款	2,986	交易條件依雙方協商決定	0.01%
4	安徽錦喬生物科技有限公司	錦麒生物科技有限公司	3	加工費	營業收入	4,018	交易條件依雙方協商決定	0.02%
		錦麒生物科技有限公司	3	營業收入	研發費用	1,367	交易條件依雙方協商決定	0.01%
		錦喬生物科技有限公司(淮安)	3	銷貨收入	進貨	12,656	交易條件依雙方協商決定	0.06%
		錦喬生物科技有限公司(淮安)	3	研發費用	營業收入	1,219	交易條件依雙方協商決定	0.01%
5	錦麒生物科技有限公司	錦喬生物科技有限公司(淮安)	3	銷貨收入	進貨	3,095	交易條件依雙方協商決定	0.01%
6	玉晟管理顧問(股)公司	玉晟生技投資(股)公司	3	營業收入	經營管理費	75,615	依雙方簽訂之合約辦理	0.35%
		金樺生物醫學股份有限公司		營業收入	勞務費	143	依雙方簽訂之合約辦理	-
7	Ausnutria Private Label B.V.	澳優乳業(中國)有限公司	3	銷貨收入	銷貨成本(進貨)	2,828,636	交易條件依雙方協商決定	13.07%
		澳優乳業(中國)有限公司	3	預收帳款	預付帳款	1,681,416	交易條件依雙方協商決定	8.25

編號 (註 1)	交易人名稱	交易往來對象	與交易 人之關 係(註 2)	交易往來情形				佔合併總營收 或總資產之比 率(註三)
				科目	金額	交易條件	金額	
8	Ausnutria Nutrition B. V.	海普諾凱營養品有限公司	3	銷貨收入	銷貨成本(進貨)	交易條件依雙方協商決定	2,978,559	13.76%
		海普諾凱營養品有限公司	3	預收帳款	預付帳款	交易條件依雙方協商決定	1,604,776	7.88%
		Hyproca Nutrition (HongKong) Co. Ltd.	3	銷貨收入	銷貨成本(進貨)	交易條件依雙方協商決定	269,012	1.24%
9	ADP Holding (Australia) Pty Ltd.	澳優乳業(中國)有限公司	3	銷貨收入	銷貨成本(進貨)	交易條件依雙方協商決定	439,669	2.03%
10	澳優乳業(中國)有限公司	美納多健康服務(長沙)有限公司	3	銷貨收入	銷貨成本(進貨)	交易條件依雙方協商決定	671,422	3.10%
		海普諾凱生物科技有限公司	3	銷貨收入	銷貨成本(進貨)	交易條件依雙方協商決定	1,745,006	8.06%
		紐萊可(上海)營養品有限公司	3	銷貨收入	銷貨成本(進貨)	交易條件依雙方協商決定	189,442	0.88%
11	Ausnutria Kampen B. V. [Holland]	Lypack Leeuwarden BV	3	銷貨收入	銷貨成本(進貨)	交易條件依雙方協商決定	1,643,155	7.59%
12	Lypack Leeuwarden BV	Ausnutria Private Label B. V.	3	銷貨收入	銷貨成本(進貨)	交易條件依雙方協商決定	2,715,212	12.54%
		Ausnutria Private Label B. V.	3	應收帳款	應付帳款	交易條件依雙方協商決定	44,699	0.22%
		Ausnutria Nutrition B. V.	3	銷貨收入	銷貨成本(進貨)	交易條件依雙方協商決定	2,867,442	13.25%
		Ausnutria Nutrition B. V.	3	應收帳款	應付帳款	交易條件依雙方協商決定	143,555	0.70%
13	東源國際醫藥(股)公司	昇洋醫藥國際有限公司(香港)	3	其他應收款-關係人	其他應付款-關係人	交易條件依雙方協商決定	847	—
		東曜藥業有限公司(蘇州)	3	其他應收款-關係人	其他應付款-關係人	交易條件依雙方協商決定	61,050	0.30%
14	東曜藥業有限公司(蘇州)	江蘇東揚醫藥科技有限公司	3	其他應付款-關係人	其他應收款-關係人	交易條件依雙方協商決定	5,062	0.02%
		江蘇東揚醫藥科技有限公司	3	租金支出	租金收入	依雙方簽訂之合約辦理	826	—

編號 (註 1)	交易人名稱	交易往來對象	與交易 人之關 係(註 2)	交易往來情形			佔合併總營收 或總資產之比 率(註三)
				科目	金額	交易條件	
15	江蘇東揚醫藥科技有限公 司	東源生物醫藥科技(上海)有限 公司	3	其他應收款-關係人	1,286	交易條件依雙方協商決定	-
16	東曜藥業(股)公司	東曜藥業有限公司(蘇州)	3	其他應收款-關係人	11,445	交易條件依雙方協商決定	0.06%
		東曜藥業有限公司(蘇州)	3	銷貨收入	5,498	交易條件依雙方協商決定	0.03%

註1：母公司及子公司相互間之業務往來資訊應分別於編號欄註明，編號之填寫方法如下：
 (1) 母公司填0。
 (2) 子公司依公司別由阿拉伯數字1開始依序編號。

註2：與交易人之關係有以下五種，標示種類即可：
 (1) 母公司對子公司。
 (2) 子公司對母公司。
 (3) 子公司對子公司。

註3：交易往來金額佔合併總營收或總資產比率之計算，若屬資產負債科目者，以期未餘額佔合併總資產之方式計算；若屬損益科目者，以期中累積金額佔合併總營收之方式計
 算。

附表十

母子公司間業務關係及重要交易往來情形 - 106 年度

單位：新台幣仟元

編號 (註 1)	交易人名稱	交易往來對象	與交易 人之關 係(註 2)	交易往來情形				金額	交易條件	佔合併總營收 或總資產之比 率(註三)
				租金收入/其他收入	租金支出/其他費用	其他收入	其他費用			
0	威德大藥廠(股)公司	玉晟管理顧問(股)公司	1	租金收入/其他收入	租金支出/其他費用			1,887	依雙方簽訂之合約辦理	0.01%
		博晟生醫(股)公司	1	租金收入/其他收入	租金支出/委託管理 費			1,032	依雙方簽訂之合約辦理	-
		豐華生物科技(股)公司	1	其他收入	其他費用			615	依雙方簽訂之合約辦理	-
		金樺生物醫學股份有限公司	1	租金收入/其他收入	租金支出/其他費用			944	依雙方簽訂之合約辦理	-
		金樺生物醫學股份有限公司	1	其他應收款	其他應付款			786	依雙方簽訂之合約辦理	-
		東曜藥業(股)公司	1	租金收入/其他收入	租金支出/委託管理 費			2,960	依雙方簽訂之合約辦理	0.02%
		海普諾凱奶粉營養品(股)公司	1	其他收入	其他費用			4,858	依雙方協商決定	0.03%
		東源國際醫藥(股)公司	1	透過損益按公允價 值衡量之金融資產	透過損益按公允價 值衡量之金融負債			424,742	依雙方簽訂之合約辦理	1.11%
		東源國際醫藥(股)公司	1	金融資產評價損失/ 兌換損失	金融負債評價利益					
1	O' LONG 公司(B.V.I)	永光製藥有限公司	3	其他應收款-關係人	其他應付款-關係人			40,603	依雙方簽訂之合約辦理	0.11%
		永光製藥有限公司	3	其他應付款-關係人	其他應收款-關係人			1,174	依雙方協商決定	-
		永光製藥有限公司	3	利息收入	利息支出			1,003	依雙方協商決定	-
2	永光製藥有限公司	永晟生技醫藥科技開發有限公司	3	研究費	營業收入			3,828	依雙方簽訂之合約辦理	0.02%
		東曜藥業有限公司(蘇州)	3	租金收入	其他費用			509	依雙方簽訂之合約辦理	-
3	豐華生物科技(股)公司	安徽錦喬生物科技股份有限公司	3	銷貨收入	進貨			116,956	交易條件依雙方協商決定	0.60%
		安徽錦喬生物科技股份有限公司	3	應收帳款	應付帳款			70,728	交易條件依雙方協商決定	0.18%
		錦麒生物科技有限公司	3	銷貨收入	進貨			27,458	交易條件依雙方協商決定	0.14%

編號 (註 1)		交易人名稱	交易往來對象	與交易 人之關 係(註 2)	交易往來情形				佔合併總營收 或總資產之比 率(註三)
					科目	金額	交易條件	金額	
			錦麒生物科技有限公司	3	應收帳款	應付帳款	21,919	交易條件依雙方協商決定	0.06%
			錦喬生物科技有限公司(淮安)	3	銷貨收入	進貨	24,166	交易條件依雙方協商決定	0.12%
			錦喬生物科技有限公司(淮安)	3	應收帳款	應付帳款	15,001	交易條件依雙方協商決定	0.04%
4	安徽錦喬生物科技有限公司	錦麒生物科技有限公司	3	銷貨收入	進貨	6,915	10,747	交易條件依雙方協商決定	0.04%
			錦麒生物科技有限公司	3	進貨	營業收入	4,752	交易條件依雙方協商決定	0.06%
			錦喬生物科技有限公司(淮安)	3	銷貨收入	進貨	4,465	交易條件依雙方協商決定	0.02%
			錦喬生物科技有限公司(淮安)	3	進貨	銷貨收入	4,275	交易條件依雙方協商決定	0.02%
5	錦麒生物科技有限公司	錦喬生物科技有限公司(淮安)	3	銷貨收入	進貨	2,509	49,578	交易條件依雙方協商決定	0.01%
			錦喬生物科技有限公司(淮安)	3	進貨	營業收入	16,565	依雙方簽訂之合約辦理	0.26%
6	玉晟管理顧問(股)公司	海普諾凱奶粉營養品(股)公司	3	營業收入	其他費用	其他費用	3,560	依雙方協商決定	0.09%
			海普諾凱奶粉營養品(股)公司	3	營業收入	其他應付款	14,607	依雙方協商決定	0.01%
			博晟生醫(股)公司	3	營業收入/其他收入	研究費/其他費用	829	依雙方簽訂之合約辦理	0.08%
			金樺生物醫學股份有限公司	3	營業收入/其他收入	勞務費/其他費用	1,143	依雙方簽訂之合約辦理	—
7	得榮生物科技(股)公司	博晟生醫股份有限公司	3	其他收入	研究費用	研究費用	25,735	依雙方簽訂之合約辦理	0.01%
			豐華生物科技有限公司	3	銷貨收入/加工收入	銷貨成本	1,823,354	交易條件依雙方協商決定	0.13%
8	Hyproca Lypack B. V.	澳優乳業(中國)有限公司	3	銷貨收入	銷貨成本(進貨)	銷貨成本(進貨)	2,166,041	交易條件依雙方協商決定	9.40%
9	Hyproca Nutrition B. V.	海普諾凱營養品有限公司	3	銷貨收入	銷貨成本(進貨)	銷貨成本(進貨)		交易條件依雙方協商決定	11.17%

編號 (註 1)	交易人名稱	交易往來對象	與交易 人之關 係(註 2)	交易往來情形			佔合併總營收 或總資產之比 率(註三)
				科目	金額	交易條件	
		海普諾凱營養品有限公司	3	預收帳款	841,109	交易條件依雙方協商決定	2.20%
		Hyproca Nutrition East Limited	3	銷貨收入	109,138	交易條件依雙方協商決定	0.56%
10	Lypack Kampen B. V.	Lypack Leeuwarden BV	3	銷貨收入	2,777,004	交易條件依雙方協商決定	14.32%
		Lypack Leeuwarden BV	3	應收帳款	184,938	交易條件依雙方協商決定	0.48%
11	Lypack Leeuwarden B. V.	Hyproca Lypack B. V.	3	銷貨收入	3,277,612	交易條件依雙方協商決定	16.90%
		Hyproca Nutrition B. V	3	銷貨收入	2,397,320	交易條件依雙方協商決定	12.36%
		Hyproca Nutrition B. V	3	應收帳款	170,277	交易條件依雙方協商決定	0.44%
12	東源國際醫藥(股)公司	昇洋醫藥國際有限公司(香港)	3	其他應收款-關係人	834	交易條件依雙方協商決定	—
13	東曜藥業有限公司(蘇州)	江蘇東揚醫藥科技有限公司	3	其他應付款-關係人	4,387	交易條件依雙方協商決定	0.01%
		江蘇東揚醫藥科技有限公司	3	租金支出	1,082	依雙方簽訂之合約辦理	0.01%
		金樺生物醫學股份有限公司	3	營業收入	1,567	依雙方簽訂之合約辦理	0.01%
14	江蘇東揚醫藥科技有限公司	東源生物醫藥科技(上海)有限公司	3	其他應收款-關係人	1,324	交易條件依雙方協商決定	—

註1：母公司及子公司相互間之業務往來資訊應分別於編號欄註明，編號之填寫方法如下：

- (1) 母公司填0。
- (2) 子公司依公司別由阿拉伯數字1開始依序編號。

註2：與交易人之關係有以下五種，標示種類即可：

- (1) 母公司對子公司。
- (2) 子公司對母公司。
- (3) 子公司對子公司。

註3：交易往來金額佔合併總營收或總資產比率之計算，若屬資產負債科目者，以期未餘額佔合併總資產之方式計算；若屬損益科目者，以期中累積金額佔合併總營收之方式計算。

台北市會計師公會會員印鑑證明書

北市財證字第

1080140

號

會員姓名：
(1) 吳金地

(2) 紀嘉祐

事務所名稱：富鋒聯合會計師事務所

事務所地址：台北市中正區忠孝東路一段35號8樓

事務所電話：02-23919955

事務所統一編號：00987674

會員證書字號：(1) 北市會證字第1356號





委託人統一編號：18606304


(2) 北市會證字第3385號

印鑑證明書用途：辦理 晟德大藥廠股份有限公司


107年度(自民國107年1月1日至

107年12月31日)財務報表之查核簽證。


簽名式(一)		存會印鑑(一)	
簽名式(二)		存會印鑑(二)	



理事長：



中華民國



月 十四 日

北市財證字第

號

裝訂線