

證券代號：4123

晟德大藥廠股份有限公司
個體財務報告暨會計師查核報告
民國一〇七年及一〇六年度

公司地址：台北市南港區園區街3之2號7樓

電話：(02)2655-8680

目 錄

項	目	頁	次
一、封面		1	
二、目錄		2	
三、會計師查核報告		3~7	
四、個體資產負債表		8~9	
五、個體綜合損益表		10	
六、個體權益變動表		11	
七、個體現金流量表		12~13	
八、個體財務報表附註			
(一) 公司沿革		14	
(二) 通過財務報告之日期及程序		14	
(三) 新發布及修訂準則及解釋之適用		14~19	
(四) 重大會計政策之彙總說明		19~33	
(五) 重大會計判斷、估計及假設不確定性之主要來源		33~35	
(六) 重要會計項目之說明		35~69	
(七) 關係人交易		69~72	
(八) 質押之資產		72	
(九) 重大或有負債及未認列之合約承諾		73	
(十) 重大之災害損失		無	
(十一) 重大之期後事項		73	
(十二) 其它		無	
(十三) 附註揭露事項			
1. 重大交易事項相關資訊		74	
2. 轉投資事業相關資訊		74	
3. 大陸投資資訊		74	
(十四) 部門資訊		74	
九、重要會計項目明細表		90~111	



FulFill

富鋒聯合會計師事務所

台北市忠孝東路一段 35 號 8 樓

TEL : (02)2391-9955(代表號)

FAX : (02)2351-1818

會計師查核報告

晟德大藥廠股份有限公司公鑒：

查核意見

晟德大藥廠股份有限公司民國一〇七年及一〇六年十二月三十一日之個體資產負債表，暨民國一〇七年及一〇六年一月一日至十二月三十一日之個體綜合損益表、個體權益變動表、個體現金流量表，以及個體財務報表附註（包括重大會計政策彙總），業經本會計師查核竣事。

依本會計師之意見，基於本會計師之查核結果及其他會計師之查核報告（請參閱其他事項段），上開個體財務報告在所有重大方面係依照證券發行人財務報告編製準則編製，足以允當表達晟德大藥廠股份有限公司民國一〇七年及一〇六年十二月三十一日之個體財務狀況，暨民國一〇七年及一〇六年一月一日至十二月三十一日之個體財務績效及現金流量。

查核意見之基礎

本會計師係依照「會計師查核簽證財務報表規則」及一般公認審計準則執行查核工作。本會計師於該等準則下之責任將於會計師查核個體財務報表之責任段進一步說明。本會計師所隸屬事務所受獨立性規範之人員已依會計師職業道德規範，與晟德大藥廠股份有限公司保持超然獨立，並履行該規範之其他責任。基於本會計師之查核結果及其他會計師之查核報告，本會計師相信已取得足夠及適切之查核證據，以作為表示查核意見之基礎。

關鍵查核事項

關鍵查核事項係指依本會計師之專業判斷，對晟德大藥廠股份有限公司民國一〇七年度個體財務報表之查核最為重要之事項。該等事項已於查核財務報表整體及形成查核意見之過程中予以因應，本會計師並不對該等事項單獨表示意見。

茲對晟德大藥廠股份有限公司民國一〇七年度個體財務報告之關鍵查核事項敘明如下：

應收帳款估計之減損

應收帳款之備抵損失，係以違約風險及預期損失率之假設為基礎估計。公司於每一報導日考量歷史經驗、目前市場狀況及前瞻性估計，以判斷計算減損。

會計政策如個體財務報表附註四所述。應收帳款之帳面金額，請參閱個體財務報表附註六.4之揭露。本會計師對上述說明之查核程序包括：

1. 取得應收帳款減損損失率試算表，檢視其公式是否允當；複核帳列備抵呆帳是否依損失率提列及測試應收帳款帳齡分析表其帳齡分類之正確性與完整性。
2. 分析比較民國一〇七年及以前年度應收款帳齡分布情形，並檢視民國一〇七年度及以前年度實際發生呆帳情形，以評估備抵呆帳金額提列之合理性。
3. 測試期末應收帳款期後收款以驗證應收帳款之可回收性。

採用權益法之投資之減損

晟德大藥廠股份有限公司目前營運聚焦「生技產業投資控股」，擁有新藥開發、醫療器材、保健產品及農業生技產業等轉投資公司。

由於生技產業需要大量研發資源投入與長時間的研究，因此相關投資具回收期過長與高失敗風險等問題。投資帳面金額之可回收性係取決於未來現金流量之預測及折現數，評估過程包含辨認現金產生單位、決定評價方式、選擇重要假設及計算可回收金額等，須仰賴管理階層之主觀判斷，係具有高度估計不確定性之會計估計。

會計政策如個體財務報表附註四.7所述。採用權益法之投資之帳面金額，請參閱個體財務報表附註六.8之揭露。本會計師對上述說明之查核程序包括：

1. 被投資公司發生虧損時，了解其虧損之主要原因、是否有繼續經營疑慮及未來因應措施。
2. 複核管理階層評估資產減損文件之說明是否合理。
3. 若有客觀證據顯示業已減損，應依以下步驟，比較個別投資之可回收金額與帳面價值，評估該投資之減損損失：
 - (1) 評估其減損損失計算之合理性。
 - (2) 本期實際發生之投資損失，應核至相關證明文件(ex:投資事業之減資或清算證明文件)。
 - (3) 確認其減損損失已於當期認列為損失。
4. 投資公司於決定該投資之使用價值時，以下列方式之一估計之：
 - (1) 投資公司享有被投資公司預期未來現金流量之折現值。
 - (2) 投資公司預期可收到現金股利及處分投資所產生未來現金流量之折現值。
5. 查明被投資事業是否存續營業中，如已停止營業是否已作適當之調整或予以列註。

6. 比較未來收入成長及利潤與過去營運結果，並閱讀依現金產生單位編製之未來營運計畫，及透過評估該事業及產業未來展望，以衡量這些計畫可達成之機率。
7. 折現率，以評估現金產生單位之加權平均資金成本及集團內部評估假設值與外部衍生而得資料以審慎評估是否合理。

採用權益法之投資-投資子公司降低持股比例致喪失控制力損益正確性

採用權益法之投資之會計政策請詳個體財務報表附註四.7；其會計項目說明請詳個體財務報表附註六.8。

晟德大藥廠股份有限公司於民國一〇七年度為子公司長期發展考量引進策略投資人，因而出售子公司部份股權及放棄子公司現金增資認股，致對子公司持股比例降低喪失控制。上述交易對資產及損益之影響甚大，屬年度重大交易事項，將影響採用權益法之投資餘額及處分損益金額，因而列為關鍵查核事項。本會計師因應之查核程序包括：

1. 檢視董事會議紀錄以確認重大議案是否經適當核准，並檢視公司是否依據「取得處分資產處理程序」之規定辦理。
2. 抽核買賣交易記錄、收款文件、子公司報表及覆核公司登記移轉所有權文件，並核算採用權益法之投資處分損益之正確性。
3. 對該權益法投資部份於喪失控制力日重新衡量公允價值及所辨認無形資產評估等，取得外部評價專家報告。
4. 評估外部評價專家的能力、獨立性和客觀性。
5. 透過諮詢評價專家，以審慎評估所採用之評價方法及假設之完整性。

其他事項

上開民國一〇七年及一〇六年之個體財務報告中採權益法處理之被投資公司中，有關永昕生物醫藥股份有限公司、益安生醫股份有限公司、澳優乳業股份有限公司、順天醫藥生技股份有限公司、東源國際醫藥股份有限公司、PCJ Healthcare Fund SP、Helicase Venture Fund I, L.P. 及 TransPacific Medtech Fund. 之財務報表未經本會計師查核，而係由其他會計師查核。因此，本會計師對上開個體財務報告所表示之意見中，有關採權益法處理之部份被投資公司財務報表所列之金額，係依據其他會計師之查核報告。民國一〇七年及一〇六年十二月三十一日上述投資公司之帳列採用權益法之投資金額分別為新台幣 10,697,530 元及 5,271,781 仟元，占資產總額分別為 62.8%及 51.2%；民國一〇七年及一〇六年一月一日至十二月三十一日上述被投資公司採權益法認列之投資利益(損失)分別為新台幣(35,261)仟元及(78,042)仟元，占稅前淨利(0.51)%及(30%)。

管理階層與治理單位對財務報表之責任

管理階層之責任係依照證券發行人財務報告編製準則編製允當表達之個體財務報表，且維持與個體財務報表編製有關之必要內部控制，以確保個體財務報表未存有導因於舞弊或錯誤之重大不實表達。

於編製個體財務報表時，管理階層之責任亦包括評估晟德大藥廠股份有限公司繼續經營之能力、相關事項之揭露，以及繼續經營會計基礎之採用，除非管理階層意圖清算晟德大藥廠股份有限公司或停止營業，或除清算或停業外別無實際可行之其他方案。

晟德大藥廠股份有限公司之治理單位負有監督財務報導流程之責任。

會計師查核個體財務報表之責任

會計師查核個體財務報表之目的，係對個體財務報表整體是否存有導因於舞弊或錯誤之重大不實表達取得合理確信，並出具查核報告。合理確信係高度確信，惟依照一般公認審計準則執行之查核工作無法保證必能偵出財務報表存有之重大不實表達。不實表達可能導因於舞弊或錯誤。如不實表達之個別金額或彙總數可合理預期將影響財務報表使用者所作之經濟決策，則被認為具有重大性。

本會計師依照一般公認審計準則查核時，運用專業判斷並保持專業上之懷疑。本會計師亦執行下列工作：

1. 辨認並評估財務報表導因於舞弊或錯誤之重大不實表達風險；對所評估之風險設計及執行適當之因應對策；並取得足夠及適切之查核證據以作為查核意見之基礎。因舞弊可能涉及共謀、偽造、故意遺漏、不實聲明或踰越內部控制，故未偵出導因於舞弊之重大不實表達之風險高於導因於錯誤者。
2. 對與查核攸關之內部控制取得必要之瞭解，以設計當時情況下適當之查核程序，惟其目的非對晟德大藥廠股份有限公司內部控制之有效性表示意見。
3. 評估管理階層所採用會計政策之適當性，及其所作會計估計與相關揭露之合理性。
4. 依據所取得之查核證據，對管理階層採用繼續經營會計基礎之適當性，以及使晟德大藥廠股份有限公司繼續經營之能力可能產生重大疑慮之事件或情況是否存在重大不確定性，作出結論。本會計師若認為該等事件或情況存在重大不確定性，則須於查核報告中提醒財務報表使用者注意個體財務報表之相

關揭露，或於該等揭露係屬不適當時修正查核意見。本會計師之結論係以截至查核報告日所取得之查核證據為基礎。惟未來事件或情況可能導致晟德大藥廠股份有限公司不再具有繼續經營之能力。

5. 評估個體財務報表(包括相關附註)之整體表達、結構及內容，以及個體財務報表是否允當表達相關交易及事件。
6. 對於晟德大藥廠股份有限公司內組成個體之財務資訊取得足夠及適切之查核證據，以對個體財務報表表示意見。本會計師負責查核案件之指導、監督及執行，並負責形成晟德大藥廠股份有限公司查核意見。

本會計師與治理單位溝通之事項，包括所規劃之查核範圍及時間，以及重大查核發現(包括於查核過程中所辨認之內部控制顯著缺失)。

本會計師亦向治理單位提供本會計師所隸屬事務所受獨立性規範之人員已遵循會計師職業道德規範中有關獨立性之聲明，並與治理單位溝通所有可能被認為會影響會計師獨立性之關係及其他事項(包括相關防護措施)。


本會計師從與治理單位溝通之事項中，決定對晟德大藥廠民國一〇七年度個體財務報表查核之關鍵查核事項。本會計師於查核報告中敘明該等事項，除非法令不允許公開揭露特定事項，或在極罕見情況下，本會計師決定不於查核報告中溝通特定事項，因可合理預期此溝通所產生之負面影響大於所增進之公眾利益。

富鋒聯合會計師事務所

會計師：吳金地



會計師：紀嘉祐



行政院金融監督管理委員會核准文號：
金管證審字第 1050035316 號

行政院金融監督管理委員會核准文號：
(100)金管證審字第 1000058861 號

中 華 民 國 一 〇 八 年 三 月 二 十 五 日

單位：新台幣仟元

代碼	資 產	附註	107.12.31		106.12.31	
			金 額	%	金 額	%
11XX	流動資產					
1100	現金及約當現金	六.1	\$ 442,711	3	\$ 68,432	1
1110	透過損益按公允價值衡量之金融資產	四、六.2	—	—	400,213	4
1125	備供出售金融資產	四、六.3	—	—	23,532	—
1150	應收票據淨額		34,787	—	41,294	1
1170	應收帳款淨額	四、六.4、七	103,522	1	100,182	1
1175	應收租賃款	六.5	8,620	—	8,456	—
1210	其他應收款-關係人	七	356,527	2	923	—
130X	存貨	四、六.6	80,007	—	72,093	1
1476	其他金融資產-流動	八	16,156	—	26,666	—
1470	其他流動資產		11,671	—	146,233	1
11XX	流動資產合計		1,054,001	6	888,024	9
15XX	非流動資產					
1510	透過損益按公允價值衡量之金融資產	四、六.2	360,080	2	—	—
1543	以成本衡量之金融資產	四、六.7	—	—	175,979	2
1550	採用權益法之投資	四、六.8、八	14,813,577	87	8,308,083	81
1600	不動產、廠房及設備	四、六.9、八	394,784	2	388,841	4
1760	投資性不動產淨額	四、六.10、八	300,624	2	305,022	3
1780	無形資產	四、六.11	10,443	—	15,134	—
1840	遞延所得稅資產	四、六.21	—	—	141,228	1
1920	存出保證金		5,702	—	5,807	—
1935	長期應收租賃款	六.5	38,912	—	47,539	—
1915	預付設備款	九	60,707	1	20,571	—
15XX	非流動資產合計		15,984,829	94	9,408,204	91
1XXX	資產總計		\$ 17,038,830	100	\$ 10,296,228	100

(請參閱後附之個體財務報表附註)

董事長：林榮錦



經理人：許瑞寶



會計主管：王素琦



晟德大藥廠股份有限公司及

個體資產負債表

民國一〇七年及一〇八年十二月三十一日



單位：新台幣仟元

代碼	負債及股東權益	附註	107.12.31		106.12.31	
			金額	%	金額	%
21XX	流動負債					
2100	短期借款	六.12、八	\$ 550,000	3	\$ 550,000	5
2120	透過損益按公允價值衡量之金融負債	六.2	—	—	112,342	1
2130	合約負債		92,600	1	—	—
2150	應付票據	七	4,853	—	55,468	1
2170	應付帳款		80,928	—	28,395	—
2200	其他應付款	七	75,458	—	54,085	1
2230	本期所得稅負債	六.21	108,980	1	13,738	—
2310	預收款項	七	—	—	105,635	1
2320	一年或一營業週期內到期長期負債	六.12、六.13	126,989	1	2,544,656	25
2399	其他流動負債		7,305	—	6,592	—
21XX	流動負債合計		1,047,113	6	3,470,911	34
25XX	非流動負債					
2530	應付公司債	六.13	1,404,816	8	—	—
2540	長期借款	六.12、八	777,956	5	—	—
2570	遞延所得稅負債	四、六.21	732,270	4	11,718	—
2640	淨確定福利負債-非流動	四、六.14	4,186	—	14,585	—
2645	存入保證金		348	—	2,119	—
25XX	非流動負債合計		2,919,576	17	28,422	—
2XXX	負債總計		3,966,689	23	3,499,333	34
31XX	權益	六.15				
3110	股本		3,518,274	21	3,206,740	31
3200	資本公積		3,539,608	21	3,989,033	39
3300	保留盈餘					
3310	法定盈餘公積		96,128	1	71,128	1
3320	特別盈餘公積		252,904	1	32,239	—
3350	未分配盈餘		6,013,138	35	245,665	2
3400	其他權益					
3410	國外營運機構財務報表換算之兌換差額		(12,067)	—	(515,142)	(5)
3420	透過其他綜合損益按公允價值衡量之金融資產未實現損益		(2,039)	—	—	—
3425	備供出售金融資產未實現損益		—	—	122,317	1
3500	庫藏股	六.15	(333,805)	(2)	(355,085)	(3)
3XXX	權益總計		13,072,141	77	6,796,895	66
1XXX	負債及權益總計		\$ 17,038,830	100	\$ 10,296,228	100

(請參閱後附之個體財務報表附註)

董事長：林榮錦



經理人：許瑞寶



會計主管：王素琦



晨德大藥廠股份有限公司

個體綜合損益表

民國一〇七年及一〇六年一月一日起至十二月三十一日

單位：新台幣仟元
(除每股盈餘以元表示外)

代碼	項 目	附註	107年度		106年度	
			金額	%	金額	%
4000	營業收入淨額	四、六.16、六.17	\$ 700,340	100	\$ 627,972	100
5000	營業成本		345,229	49	322,258	51
5900	營業毛利		355,111	51	305,714	49
6000	營業費用	六.18、七				
6100	推銷費用		120,894	17	115,508	19
6200	管理費用		100,238	15	90,144	14
6300	研究發展費用		112,431	16	80,492	13
	營業費用合計		333,563	48	286,144	46
6900	營業利益(損失)		21,548	3	19,570	3
7000	營業外收入及支出					
7050	財務成本	六.19	(91,764)	(13)	(95,300)	(15)
7100	利息收入		3,275	—	1,236	—
7110	租金收入		11,776	2	12,000	2
7130	股利收入		309	—	6,778	1
7190	其他收入	六.19、七	27,897	4	11,932	2
7225	處分投資利益		5,146,049	735	347,015	55
7230	外幣兌換利益(損失)		28,037	4	(9,185)	(2)
7235	透過損益按公允價值衡量之金融資產/ 負債利益(損失)		16,127	2	(96,166)	(15)
7590	其他支出		(7)	—	(274)	—
7070	採用權益法認列之子公司、關聯企業及 合資損益之份額		1,808,134	258	62,413	10
	營業外收入及支出小計		6,949,833	992	240,449	38
7900	稅前淨利		6,971,381	995	260,019	41
7950	所得稅(費用)利益	四、六.21	(887,584)	(126)	(10,021)	(1)
8200	本期淨利(淨損)		6,083,797	869	249,998	40
8300	其他綜合損益(淨額)					
8310	後續不重分類至損益之項目	六.20				
8311	確定福利計畫之再衡量數		(827)	—	(1,390)	—
8330	採用權益法認列之子公司、關聯企業及 合資之其他綜合損益之份額		(15,350)	(2)	(241)	—
8349	與不重分類至損益之項目相關之所得稅	六.21	2,072	—	(1,457)	—
8310	後續不重分類至損益之項目合計		(14,105)	(2)	(3,088)	—
8360	後續可能重分類至損益之項目	六.20				
8361	國外營運機構財務報表換算之兌換差額		567,570	81	(47,867)	(7)
8362	備供出售金融資產未實現評價損益		—	—	(242,559)	(39)
8380	採用權益法認列之子公司、關聯企業及 合資之其他綜合損益之份額		30,114	4	3,091	—
8399	與可能重分類至損益之項目相關之所得 稅	六.21	(94,609)	(14)	24,349	4
8360	後續可能重分類至損益之項目合計		503,075	71	(262,986)	(42)
8500	本期綜合損益總額		6,572,767	938	(16,076)	(2)
	每股盈餘					
9750	基本每股盈餘	六.22	\$ 17.98		\$ 0.76	
9850	稀釋每股盈餘	六.22	\$ 16.27		\$ 0.76	

董事長：林榮錦



(請參閱後附之財務報表附註)

經理人：許瑞寶



會計主管：王素琦





星特太藥股份有限公司
 加 登 報 日 期 動 本
 民國一〇七年六月三十日

單位：新台幣千元

項 目	資本公積				其他權益項目				合計	庫藏股票	權益合計				
	股本	發行溢價	取得處分子公司 可控股權與與 商標價值差額	採用權益法認列關 聯企業及合資股權 淨值之變動數	庫藏股	總股權	法定盈餘公積	特別盈餘公積				未分配盈餘	國外營運機構財 務狀況換算之兌 換差額	透過其他綜合收益按 公允價值衡量之金融 資產未實現損益	可供出售金融 商品未實現 (損)益
民國 106 年 1 月 1 日餘額	\$ 2,917,975	\$ 3,500,458	\$ 42,384	\$ 370,218	\$ 1,040	\$ 251,384	\$ 69,183	\$ 8,105	\$ 26,079	\$ (478,106)	\$ -	\$ 348,267	\$ (120,838)	\$ (355,085)	\$ 6,791,911
盈餘分配：															
提列法定盈餘公積	-	-	-	-	-	-	1,945	-	(1,945)	-	-	-	-	-	-
提列特別盈餘公積	-	-	-	-	-	-	-	24,134	(24,134)	-	-	-	-	-	-
公司債換發行新股	1,848	0,171	-	-	-	(1,154)	-	-	-	-	-	-	-	-	8,865
其他資本公積變動	-	-	-	-	-	-	-	-	-	-	-	-	-	-	-
資本公積配發股票股利	286,917	(286,917)	-	-	-	-	-	-	-	-	-	-	-	-	-
採用權益法認列之子公司、 關聯企業及合資股權淨值之 變動數	-	-	22,151	(22,591)	-	-	-	-	-	-	-	-	-	-	(1,085)
子公司員工認股權酬勞成本	-	-	12,880	-	-	-	-	-	-	-	-	-	-	-	12,880
106年1月1日至12月31日淨利(損)	-	-	-	-	-	-	-	-	249,998	-	-	-	-	-	249,998
106年1月1日至12月31日其他綜合損益	-	-	-	-	-	-	-	-	(3,088)	(37,036)	-	(225,950)	-	-	(266,074)
民國 106 年 12 月 31 日餘額	\$ 3,206,740	\$ 3,312,712	\$ 77,415	\$ 347,627	\$ 1,049	\$ 250,230	\$ 71,128	\$ 32,239	\$ 245,665	\$ (515,142)	\$ -	\$ 122,317	\$ (392,825)	\$ (355,085)	\$ 6,796,895
追溯適用之影響數	-	-	-	-	-	-	-	-	296,476	-	-	(122,317)	-	-	188,024
民國 107 年 1 月 1 日餘額	\$ 3,206,740	\$ 3,312,712	\$ 77,415	\$ 347,627	\$ 1,049	\$ 250,230	\$ 71,128	\$ 32,239	\$ 542,141	\$ (515,142)	\$ 15,465	\$ -	\$ (499,677)	\$ (355,085)	\$ 6,986,510
盈餘分配：															
提列法定盈餘公積	-	-	-	-	-	-	25,000	-	(25,000)	-	-	-	-	-	-
提列特別盈餘公積	-	-	-	-	-	-	-	220,665	(220,665)	-	-	-	-	-	-
公司債換發行新股	153,697	691,975	-	-	-	(88,458)	-	-	-	-	-	-	-	-	757,214
其他資本公積變動	-	-	-	-	-	-	-	-	-	-	-	-	-	-	-
資本公積配發股票股利	157,837	(157,837)	-	-	-	-	-	-	-	-	-	-	-	-	-
資本公積配發現金股利	-	(789,185)	-	-	-	-	-	-	-	-	-	-	-	-	(789,185)
採用權益法認列之子公司、 關聯企業及合資股權淨值之 變動數	-	-	(132,008)	(52,499)	-	-	-	-	(370,554)	-	-	-	-	-	(565,641)
庫藏股交易處分子公司	-	-	-	-	23,994	-	-	-	-	-	-	-	-	21,280	45,274
子公司員工認股權酬勞成本	-	-	55,193	-	-	-	-	-	-	-	-	-	-	-	55,193
107年1月1日至12月31日淨利(損)	-	-	-	-	-	-	-	-	6,083,797	-	-	-	-	-	6,083,797
107年1月1日至12月31日其他綜合損益	-	-	-	-	-	-	-	3,399	-	503,075	(17,504)	-	-	-	488,970
民國 107 年 12 月 31 日餘額	\$ 3,518,274	\$ 3,057,665	\$ -	\$ 295,128	\$ 25,043	\$ 161,772	\$ 96,128	\$ 262,904	\$ 6,013,138	\$ (12,067)	\$ (2,039)	\$ -	\$ (14,106)	\$ (333,805)	\$ 13,072,141

(請參閱附註之財務報表附註)



會計師：林崇輝



經理人：許瑞賢



會計主管：王素玲



晟德大藥廠股份有限公司
個體現金流量表

民國一〇七年及一〇六年一月一日至十二月三十一日

單位：新台幣仟元
107年度
106年度

	107年度	106年度
營業活動之現金流量：		
本期稅前淨利	\$ 6,971,381	\$ 260,019
調整項目：		
不影響現金流量之收益費損項目		
折舊費用	29,940	28,156
攤銷費用	8,270	3,015
利息費用	91,764	95,300
利息收入	(3,275)	(1,236)
股利收入	(309)	(6,778)
採用權益法認列之子公司、關聯企業及合資損失之份額	(1,808,134)	(62,413)
處分及報廢不動產、廠房及設備損失(利益)	7	104
處分投資損失(利益)	(5,146,049)	(347,015)
透過損益按公允價值衡量金融資產(負債)損失	(16,127)	96,166
未實現兌換損失	(23,567)	9,152
與營業活動相關之資產/負債變動數		
應收票據(增加)減少	6,507	(10,941)
應收帳款(增加)減少	(3,340)	1,886
存貨(增加)減少	(7,914)	(11,400)
其他應收款(增加)減少	(13,489)	1,276
其他流動資產(增加)減少	966	8,236
合約負債增加(減少)	92,600	—
應付票據增加(減少)	(50,615)	6,016
應付帳款增加(減少)	52,533	4,308
其他應付款增加(減少)	21,170	14,955
預收款項增加(減少)	(105,635)	34,803
其他流動負債-其他增加(減少)	713	211
淨確定福利負債-非流動增加(減少)	(11,226)	(2,995)
營運產生之現金流(出)入	86,171	120,825
收取之利息	195	110
支付之利息	(41,571)	(24,815)
支付之所得稅	(23,110)	(21,480)
營業活動之淨現金流(出)入	21,685	74,640

接 次 頁

	107年度	106年度
投資活動之現金流量		
取得透過損益按公允價值衡量之金融資產	(306,315)	(424,742)
處分透過損益按公允價值衡量之金融資產	152,169	—
處分備供出售金融資產	—	538,103
取得以成本衡量之金融資產	—	(51,000)
(取得)或收回採權益法之投資	323,446	(188,233)
處分採權益法之投資	682,973	—
取得不動產、廠房及設備	(30,545)	(27,258)
取得無形資產	(3,579)	(6,556)
取得投資性不動產	—	(305)
預付設備款(增加)減少	(40,136)	5,084
存出保證金(增加)減少	105	(1,657)
其他金融資產-流動(增加)減少	10,510	(27)
其他應收款-關係人(增加)減少	(340,000)	—
應收租賃款(增加)減少	9,428	9,428
收取子公司現金股利	216,371	69,996
收取其他股利	309	6,778
投資活動之淨現金流(出)入	674,736	(70,389)
籌資活動之現金流量：		
銀行借款增加(減少)	—	250,000
舉借及償還長期借款	468,814	(251,215)
存入保證金增加(減少)	(1,771)	(1,797)
資本公積配發現金股利	(789,185)	—
籌資活動之淨現金流(出)入	(322,142)	(3,012)
本期現金及約當現金淨增減數	374,279	1,239
期初現金及約當現金餘額	68,432	67,193
期末現金及約當現金餘額	\$ 442,711	\$ 68,432

(請參閱後附之財務報表附註)

董事長：林榮錦



經理人：許瑞寶



會計主管：王素琦





晟德大藥廠股份有限公司

個體財務報告附註

民國一〇七年及一〇六年十二月三十一日

(金額除另予註明者外，均以新台幣仟元為單位)

一、公司沿革

晟德大藥廠股份有限公司於民國 48 年 11 月 4 日依公司法設立，截至民國 107 年 12 月 31 日止，額定資本為 6,000,000 仟元及實收資本額為 3,518,274 仟元，主要業務為各種西藥品之製造與買賣。公司及工廠分別設立於台北市及新竹縣。

二、通過財務報告之日期及程序

本公司個體財務報告已於民國 108 年 3 月 25 日業經董事會核准並通過發布。

三、新發布及修訂準則及解釋之適用

(一)首次適用修正後之證券發行人財務報告編製準則及經金融監督管理委員會(以下稱「金管會」)認可並發布生效之國際財務報導準則(IFRS)、國際會計準則(IAS)、解釋(IFRIC)及解釋公告(SIC)。(以下稱「IFRSs」)。

除下列說明外，適用修正後之證券發行人財務報告編製準則及金管會認可並發布生效之 IFRSs 規定不致造成本公司會計政策重大變動：

1. 國際財務報導準則第 9 號「金融工具」及相關修正

國際財務報導準則第 9 號「金融工具」取代國際會計準則第 39 號「金融工具：認列與衡量」，並配套修正國際財務報導準則第 7 號「金融工具：揭露」等其他準則。國際財務報導準則第 9 號之新規定涵蓋金融資產及金融負債之分類、衡量與減損及避險會計，相關會計政策請參閱附註四。

金融資產之減損

該準則以前瞻性之預期信用損失模式取代現行國際會計準則第三十九號已發生減損損失模式，新減損模式適用於按攤銷後成本衡量之金融資產、合約資產及透過其他綜合損益按公允價值衡量之債務工具投資，但不適用於權益工具投資。

本公司選擇於適用國際財務報導準則第 9 號金融資產及金融負債之分類、衡量與減損規定時不重編 106 年度比較資訊，首次適用之累積影響數將認列於首次適用日。

國際財務報導準則第9號初次適用日之金融資產分類

適用國際會計準則第39號衡量種類之金融資產轉換至國際財務報導準則第9號衡量種類之金融資產，該金融資產民國107年1月1日之新衡量種類、帳面金額及說明如下(金融負債之衡量種類及帳面金額未改變)。

金融資產類別	衡 量 總 類		帳 面 金 額		說明		
	國際會計準則第39號	國際財務報導準則第9號	國際會計準則第39號	國際財務報導準則第9號			
權益投資	放款及應收款	攤銷後成本	100,182	100,182			
	備供出售金融資產	透過損益按公允價值衡量	23,532	23,532	(1)		
	以成本衡量之金融資產	透過損益按公允價值衡量	175,979	297,150	(2)		
	106年12月31日帳面金額(國際會計準則第39號)	重 分 類	再 衡 量	107年1月1日帳面金額(國際財務報導準則第9號)	107年1月1日保留盈餘影響數	107年1月1日其他權益影響數	說明
透過損益按公允價值衡量之金融資產	400,213	—	—	400,213	—	—	
加：自備供出售金融資產重分類	—	23,532	—	23,532	27,034	(27,034)	(1)
加：以成本衡量金融資產重分類	—	175,979	121,171	297,150	121,171	—	(2)
	400,213	199,511	121,171	720,895	148,205	(27,034)	
採用權益法之投資	8,308,083	—	41,825	8,349,908	121,643	(79,818)	(3)

- (1)原依國際會計準則第39號分類為備供出售金融資產之權益投資，本公司選擇全數依國際財務報導準則第9號重分類為透過損益按公允價值衡量，並將相關其他權益—備供出售金融資產未實現損益27,034仟元重分類調整增加保留盈餘。
- (2)其中原依國際會計準則第39號以成本衡量之權益投資，依國際財務報導準則第9號應按公允價值再衡量，因而107年1月1日之透過損益按公允價值衡量之金融資產調整為297,150仟元及保留盈餘調整增加121,171仟元。
- (3)採用權益法之被投資公司業因適用國際財務報導準則第9號，本公司107年1月1日採用權益法之投資及保留盈餘調整增加41,825仟元，其他權益—備供出售金融資產未實現損益重分類調整增加保留盈餘79,818仟元。

2. 國際財務報導準則第 15 號「來自客戶合約之收入」及相關修正

國際財務報導準則第 15 號係規範來自客戶合約之收入認列原則，該準則將取代國際會計準則第 18 號「收入」、國際會計準則第 11 號「建造合約」及相關解釋。

本公司於適用國際財務報導準則第 15 號時，係以下列步驟認列收入：

- (1) 辨認客戶合約；
- (2) 辨認合約中之履約義務；
- (3) 決定交易價格；
- (4) 將交易價格分攤至合約中之履約義務；及
- (5) 於滿足履約義務時認列收入。

國際財務報導準則第 15 號生效時，本公司選擇僅對 107 年 1 月 1 日尚未完成之合約追溯適用 IFRS15，相關之累積影響數認列於該日保留盈餘。

適用 IFRS15 對 107 年 1 月 1 日之影響說明如下：

	106 年 12 月 31 日帳面金額 (國際會計準則第 18 號及相關解釋)	首次適用之調整	107 年 1 月 1 日帳面金額 (國際會計準則第 15 號)	說明
採用權益法之投資	8,308,083	26,628	8,334,711	(1)
資產影響		26,628		
合約負債	—	105,635	105,635	(2)
預收款項	105,635	(105,635)	—	(2)
負債影響		—		
保留盈餘	245,665	26,628	272,293	(1)
權益影響		26,628		

(1) 採用權益法之被投資公司因簽訂之授權合約，原會計政策下，因不符合權利銷售之規定，故不得於授權時一次認列收入。適用 IFRS15 後依規定重新評估調增採用權益法之投資公司金額 26,628 仟元、保留盈餘 26,628 仟元。

(2) 本因適用 IFRS15 之相關規定認列與服務合約相關之負債，在過去報導期間於資產負債表上表達為預收款項，於 107 年 1 月 1 日餘額為 105,635 仟元，重分類於合約負債。

3. 國際財務報導準則解釋第 22 號(IFRIC 22)「外幣交易與預收付對價」

IAS 21 規定外幣交易之原始認列，應以外幣交易金額依交易日功能性貨幣與外幣間之即期匯率換算為功能性貨幣紀錄。IFRIC 22 進一步說明若企業於原始認列非貨幣性資產或負債前已預付或預收對價，應以原始認列預收付對價之交易日。若企業分次預收付對價，應分別決定每次預收付對價之交易日。本公司將自 107 年 1 月 1 日推延適用 IFRIC 22。

(二)108 年適用之證券發行人財務報告編製準則及金管會認可之「IFRSs」。

新發布／修正／修訂準則及解釋	IASB 發布之生效日（註 1）
「2015-2017 週期之年度改善」	民國 108 年 1 月 1 日
IFRS 9 之修正「具負補償之提前還款特性」	民國 108 年 1 月 1 日（註 2）
IFRS 16「租賃」	民國 108 年 1 月 1 日
IAS 19 之修正「計畫修正、縮減或清償」	民國 108 年 1 月 1 日（註 3）
IAS 28 之修正「對關聯企業及合資之長期權益」	民國 108 年 1 月 1 日
IFRIC 23「所得稅務處理之不確定性」	民國 108 年 1 月 1 日

註 1：除另註明外，上述新發布／修正／修訂準則或解釋係於各該日期以後開始之年度期間生效。

註 2：金管會允許本公司得選擇提前於民國 107 年 1 月 1 日適用此項修正。

註 3：民國 108 年 1 月 1 日以後發生之計畫修正、縮減或清償適用此項修正。

本公司認為除下列各項外，首次適用上述新發布／修正／修訂準則及解釋將不致對本公司會計政策造成重大變動：

1. 國際財務報導準則第 16 號「租賃」

IFRS 16 係規範租賃之會計處理，該準則將取代 IAS 17「租賃」相關解釋。

租賃定義

首次適用 IFRS 16 時，本公司將選擇僅就民國 108 年 1 月 1 日以後簽訂（或變動）之合約依 IFRS 16 評估是否係屬（或包含）租賃，目前已依 IAS 17 及 IFRIC 4 辨認為租賃之合約將不予重新評估並將依 IFRS 16 之過渡規定處理。

本公司為承租人

首次適用 IFRS 16 時，除低價值標的資產租賃及短期租賃得選擇採用類似 IAS 17 之營業租賃處理外，其他租賃將於資產負債表上認列使用權資產及租賃負債。綜合損益表將分別表達使用權資產之折舊費用及租賃負債按有效利息法所產生之利息費用。於現金流量表中，償付租賃負債之本金金額將表達為籌資活動，支付利息部分將列為營業活動。適用 IFRS 16 前，分類為營業租賃之合約分類為營業租賃之合約係按直線基礎認列費用。營業租賃現金流量於合併現金流量表係表達於營業活動。分類為融資租賃之合約係於個體資產負債表認列租賃資產及應付租賃款。

本公司預計選擇將修正式追溯適用 IFRS 16 之累積影響數調整於民國 108 年 1 月 1 日保留盈餘，不重編比較資訊。

對於依 IAS 17 分類為融資租賃之租賃，將以民國 107 年 12 月 31 日租賃資產及租賃負債之帳面金額作為使用權資產及租賃負債於民國 108 年 1 月 1 日之帳面金額。

本公司為出租人

於過渡時對出租人之租賃將不作任何調整，且自民國 108 年 1 月 1 日起始適用 IFRS 16。

截至目前為止，本公司評估適用新準則最重大的影響係針對現行之營業租賃承租辦公處所及公務車認列使用權資產及租賃負債，預估上述差異影響如下：

民國 108 年 1 月 1 日資產、負債及權益之預計影響

	民國 107 年 12 月 31 日帳面金額	首次適用之調整	民國 108 年 1 月 1 日調整後帳面金額
使用權資產	—	2,328	2,328
存出保證金	880	(16)	864
資產影響	880	2,312	3,192
租賃負債—流動	—	2,312	2,312
負債影響	—	2,312	2,312
保留盈餘	6,013,138	—	6,013,138
權益影響	6,013,138	—	6,013,138

2. 國際財務報導準則解釋第 23 號「所得稅之不確定性之處理」

IFRIC 23 釐清當存有所得稅務處理之不確定性時，本公司須假設稅務機關將可取具所有相關資料進行審查，若判斷其申報之稅務處理很有可能被稅務機關接受，本公司對於課稅所得、課稅基礎、未使用課稅損失、未使用課稅抵減及稅率之決定必須與申報所得稅時所採用之稅務處理一致。若稅務機關並非很有可能接受申報之稅務處理，本公司須採最可能金額或預期值（應採兩者中較能預測不確定性最終結果之方法）評估。若事實及情況改變，本公司須重評估其判斷與估計。首次適用 IFRIC 23 時，預計對本公司並無影響。

(三) IASB 已發布但尚未經金管會認可並發布生效之 IFRSs

新發布／修正／修訂準則及解釋	IASB 發布之生效日（註 1）
IFRS 3 之修正「業務之定義」	民國 109 年 1 月 1 日（註 2）
IFRS 10 及 IAS 28 之修正「投資者與其關聯企業或合資間之資產出售或投入」	未定
IFRS 17「保險合約」	民國 110 年 1 月 1 日
IAS 1 及 IAS 8 之修正「重大性之定義」	民國 109 年 1 月 1 日（註 3）

註 1：除另註明外，上述新發布／修正／修訂準則或解釋係於各該日期以後開始之年度期間生效。

註 2：收購日在年度報導期間開始於民國 109 年 1 月 1 日以後之企業合併及於前述日期以後發生之資產取得適用此項修正。

註 3：民國 109 年 1 月 1 日以後開始之年度期間推延適用此項修正。

截至本財務報告通過發布日止，本公司仍持續評估其他準則及解釋之修正對財務狀況與財務績效之影響，相關影響待評估完成時予以揭露。

四、重要會計政策之彙總說明

1. 遵循聲明

本公司之個體財務報告係依照證券發行人財務報告編製準則編製。

2. 編製基礎

除以公允價值衡量之金融工具外，本個體財務報表係依歷史成本基礎編製，歷史成本通常係依取得資產所支付對價之公允價值。

本公司於編製個體財務報告時，對投資子公司及關聯企業係採權益法處理。為使本個體財務報告之當年度損益、其他綜合損益及權益與本公司合併財務報告中歸屬於本公司業主之當年度損益、其他綜合損益及權益相同，個體基礎與合併基礎下若干會計處理差異係調整「採用權益法之投資」、「採用權益法認列之子公司、關聯企業及合資損益之份額」及「採用權益法認列之子公司、關聯企業及合資之其他綜合損益之份額」。

3. 外幣

本公司係以所處主要經濟環境之貨幣(功能性貨幣)編製表達。編製個體財務報表之營運成果及財務狀況予以換算為新台幣(本公司之功能貨幣及個體財務報表之表達貨幣)。

以該本公司功能性貨幣以外之貨幣(外幣)交易者，係以交易日匯率換算認列。於報導期間結束日，外幣貨幣性項目以該日即期匯率重新換算；以公允價值衡量之外幣非貨幣性項目，按決定公允價值當日之匯率重新換算；以歷史成本衡量之外幣非貨幣性項目不予重新換算。兌換差額於發生當期認列為損益。

為編製個體財務報表，本公司國外營運機構之資產及負債係以報導期間結束日之即期匯率換算為新台幣；收益及費損項目係以當期平均匯率換算，所產生之兌換差額認列為其他綜合損益，並累計於權益之國外營運機構財務報表換算之兌換差額(並適當地分配予非控制權益)。

4. 資產與負債區分流動與非流動之標準

流動資產包括為交易目的而持有及預期於一年內變現或耗用之資產，資產不屬於流動資產者為非流動資產。流動負債包括為交易目的而發生及須於一年內清償之負債，負債不屬於流動負債者為非流動負債。

5. 金融工具

金融資產與金融負債應於本公司成為該金融工具合約條款之一方時認列。

原使認列金融資產與金融負債時，若金融資產或金融負債非屬透過損益按公允價值衡量者，係按公允價值加計直接可歸屬於取得或發行金融資產與金融負債之交易成本衡量。直接可歸屬於透過損益按公允價值衡量之金融資產及金融負債之交易成本，則立即認列為損益。

金融資產之慣例交易係採交易日會計認列及除列。

金融資產

(1) 金融資產種類及衡量：

107 年

本公司之金融資產分類為：按攤銷後成本衡量之金融資產—透過損益按公允價值衡量之金融資產、透過其他綜合損益按公允價值衡量之債務工具投資與透過其他綜合損益按公允價值衡量之權益工具投資。

本公司僅於改變管理金融資產之經營模式時，始依規定重分類所有受影響之金融資產。

A. 按攤銷後成本衡量之金融資產

金融資產同時符合下列條件，且未指定為透過損益按公允價值衡量時，係按攤銷後成本衡量：

- a. 係在以收取合約現金流量為目的之經營模式下持有該金融資產。
- b. 該金融資產之合約條款產生特定日期之現金流量，完全為支付本金及流通在外本金金額之利息。

原始認列時係按公允價值加計直接可歸屬之交易成本衡量；後續採有效利率法以攤銷後成本減除減損損失衡量。利息收入、外幣兌換損益及減損損失係認列於損益。除列時，將累積之利益或損失列入損益。

B. 透過損益按公允價值衡量之金融資產

非屬按攤銷後成本衡量或透過其他綜合損益按公允價值衡量之金融資產，係透過損益按公允價值衡量，包括衍生性金融資產。本公司於原始認列時，為消除或重大減少會計配比不當，得不可撤銷地將符合按攤銷後成本衡量或透過其他綜合損益按公允價值衡量條件之金融資產，指定為透過損益按公允價值衡量之金融資產。

原始認列時係按公允價值衡量，交易成本於發生時認列為損益；後續按公允價值衡量，再衡量產生之利益或損失（包含相關股利收入及利息收入）認列為損益。

C. 透過其他綜合損益按公允價值衡量之債務工具投資

債務工具投資之合約條款為完全支付本金及流通在外本金金額之利息，且持有之目的若同時符合藉由收取合約現金流量及出售金融資產，則分類為透過其他綜合損益按公允價值衡量之金融資產。

透過其他綜合損益按公允價值衡量之債務工具投資依有效利息法計算所產生之利息收入、外幣兌換損益與減損損失或迴轉利益係認列於損益，其餘變動係認列於其他綜合損益，於投資處分時重分類為損益。

D. 透過其他綜合損益按公允價值衡量之權益工具投資

本公司於原始認列時，可作一不可撤銷之選擇，將非持有供交易之權益工具投資，指定透過其他綜合損益按公允價值衡量。

透過其他綜合損益按公允價值衡量之權益工具投資，其後續公允價值變動認列於其他綜合損益，並累計於其他權益中。於投資處分時，累積損益直接移轉至保留盈餘，並不重分類為損益。

透過其他綜合損益按公允價值衡量之權益工具投資之股利於本公司具收款之權利時認列於損益，除非該收款之權利明顯代表部分投資成本之回收。

106 年

本公司所持有之金融資產分類為：

A. 放款及應收款

放款及應收款係無活絡市場公開報價，且具固定或可決定付款金額之金融資產，包括應收帳款、其他應收款、存出保證金及無活絡市場之債券投資。原始認列時按公允價值加計直接可歸屬之交易成本衡量，後續評價採有效利率法以攤銷後成本減除減損損失衡量，惟短期應收款項之利息認列不具重大性之情況外。

B. 備供出售金融資產

備供出售之金融資產係指指定為備供出售，或非屬無活絡市場之債券投資，公允價值變動列入損益之金融資產及持有至到期日之投資之非衍生性金融資產。備供出售之金融資產續後評價係以公允價值衡量，其公允價值變動造成之利益或損失，除減損損失及貨幣性金融資產外幣兌換損益外，於除列前認列為股東權益調整項目，備供出售之金融資產除列時，將累積之利益或損失列入當期損益。

現金股利於除息日（或股東會決議日）認列收益，但依據投資前淨利宣告之部份，係自投資成本減除。股票股利不列為投資收益，僅註記股數增加，並按增加後之總股數重新計算每股成本。

依交易慣例購買或出售金融資產時，採用交易日會計處理。

C. 持有至到期日金融資產

持有至到期日金融資產係指具有固定或可決定之收取金額及固定到期日，且本公司有積極意圖及能力持有至到期日之非衍生金融資產。持有至到期日金融資產於原始認列後，係以有效利息法減除任何減損損失之攤銷後成本衡量。

D. 透過損益按公允價值衡量之金融資產

I. 透過損益按公允價值衡量之金融資產係指持有供交易之金融資產或原始認列時被指定為透過損益按公允價值衡量之金融資產。金融資產若在取得時主要係為短期內出售，則分類為持有供交易之金融資產。衍生工具除依避險會計被指定為避險項目外，均分類為持有供交易之金融資產。本公司於金融資產符合下列條件之一時，於原始認列時將其指定為透過損益按公允價值衡量：

1. 係混合(結合)合約；或
2. 可消除或重大減少衡量或認列不一致；或
3. 係依書面之之風險管理或投資策略，以公允價值基礎管理並評估其績效之投資。

II. 本公司對於符合交易慣例之透過損益按公允價值衡量之金融資產係採用交易日會計。

III. 透過損益按公允價值衡量之金融資產，於原始認列時按公允價值衡量，相關交易成本則認列為當期損益。續後按公允價值衡量，其公允價值之變動認列於當期損益。（對於持有無活絡市場公開報價之權益工具投資，或與此種無活絡市場公開報價權益工具連結且須以交付該等權益工具交割之衍生工具，當其公允價值無法可靠衡量時，本公司將其列報為「以成本衡量之金融資產」。）

E. 無活絡市場之債務工具投資

I. 係屬非原始產生之放款及應收款，係指無活絡市場公開報價，且具固定或可決定收取金額之債務工具投資，且同時符合下列條件者：

- a. 未分類為透過損益按公允價值衡量。
- b. 未指定為備供出售。
- c. 未因信用惡化以外之因素，致持有人可能無法回收幾乎所有之原始投資。

II. 本公司對於符合交易慣例之無活絡市場之債券投資係採用交易日會計。

III. 無活絡市場之債務工具投資於原始認列時按交易日之公允價值加計交易成本衡量，續後採用有效利息法按攤銷後成本減除減損後之金額衡量。有效利息法之折溢價攤銷認列於當期損益。

(2) 金融資產減損

107 年

本公司於每一資產負債表日按預期信用損失評估按攤銷後成本衡量之金融資產(含應收帳款)之減損損失。

應收帳款均按存續期間預期信用損失認列備抵損失。其他金融資產係先評估自原始認列後信用風險是否顯著增加，若未顯著增加，則按 12 個月預期信用損失認列備抵損失，若已顯著增加，則按存續期間預期信用損失認列備抵損失。

預期信用損失係以發生違約之風險作為權重之加權平均信用損失。12 個月預期信用損失係代表金融工具於報導日後 12 個月內可能違約事項所產生之預期信用損失，存續期間預期信用損失則代表金融工具於預期存續期間所有可能違約事項產生之預期信用損失。

所有金融資產之減損損失係藉由備抵帳戶調降其帳面金額。

106 年

除透過損益按公允價值衡量之金融資產外，本公司係於每一資產負債表日評估其他金融資產是否有減損客觀證據，當有客觀證據顯示，因金融資產原始認列後發生之單一或多項事項，致使金融資產之估計未來現金流量受損失者，該金融資產即已發生減損。

A. 放款及應收款

備抵呆帳係按應收款項之收回可能性評估提列。本公司係依據對客戶之應收帳款帳齡分析、信用評等及經濟環境等因素，定期評估應收帳款之收回可能性。

本公司對於應收帳款係於每一資產負債表日評估其減損跡象，當有客觀證據顯示，因應收帳款原始認列後發生之單一或多項事件，致使應收帳款之估計未來現金流量受影響者，該應收帳款則視為已減損。客觀之減損證據可能包含：

1. 債務人發生顯著財務困難；或
2. 應收帳款發生逾期之情形；或
3. 債務人很有可能倒閉或進行其他財務重整。

針對某些應收款項經個別評估未有減損後，另再以組合基礎來評估減損。應收帳款組合之客觀減損證據可能包含本公司過去收款經驗、該組合之延遲付款增加情況，以及與應收帳款違約有關之可觀察全國性或區域性經濟情勢變化。

認列之減損損失金額係為該資產之帳面金額與預期未來現金流量(已反映擔保品或保證之影響)以該應收帳款原始有效利率折現值之間的差額。應收帳款之帳面金額係藉由備抵評價科目調降。當應收款項視為無法回收時，係沖銷備抵評價科目。原先已沖銷而後續回收之款項係貸記備抵評價科目。備抵評價科目帳面金額之變動認列為呆帳損失。

B. 備供出售金融資產

當備供出售權益投資之公允價值低於成本且發生顯著或永久性下跌時，將被認為是一項客觀減損證據。

若有減損之客觀證據，則認列減損損失。若後續期間減損金額減少，備供出售權益商品之減損減少金額認列於其他綜合損益；備供出售債務商品之減損減少金額若明顯認列減損後發生之事件有關，則予以迴轉並認列為當期損益。

C. 以成本衡量之金融資產

以成本衡量之金融資產之減損損失金額係該資產帳面金額與估計未來現金流量按類似金融資產之現時市場報酬率折現之現值間之差額，此種減損損失於後續期間不得迴轉。

(3) 衍生工具

於106年(含)以前，若嵌入式衍生工具符合衍生工具之定義，其風險及特性與主契約之風險及特性並非緊密關聯，且混合契約非屬透過損益按公允價值衡量之金融資產或金融負債時，該衍生工具係視為單獨衍生工具。自107年起，衍生工具若嵌入於IFRS9範圍內之資產主契約，係以整體合約決定金融資產分類。衍生工具若嵌入於非IFRS9範圍內之資產主契約(若嵌入於金融負債主契約)，而嵌入式衍生工具若符合衍生工具之定義，其風險及特性與主契約之風險及特性並非緊密關聯，且混合合約非透過損益按公允價值衡量時，該衍生工具係視為單獨衍生工具。

6. 存貨

存貨包括商品、原料、物料、製成品及在製品。存貨按成本與淨變現價值孰低者衡量，成本依「加權平均」法決定。

製成品及在製品之成本包括原料、直接人工、其他直接成本及生產相關之製造費用(按正常產能分攤)，惟不包括借款成本。

比較成本與淨變現價值孰低時，除同類別存貨外係以個別項目為基礎。淨變現價值係指在正常營業過程中之估計售價減除至完工尚須投入之估計成本及銷售費用後之餘額。

7. 採用權益法之投資

(1) 投資子公司

子公司係指本公司具有控制之個體（含特殊目的個體）。

權益法下，投資原始依成本認列，取得日後帳面金額係隨本公司所享有之子公司損益及其他綜合損益份額與利潤分配而增減。此外，針對本公司可享有子公司其他權益之變動係按持股比例認列。

當本公司對子公司所有權權益之變動未導致喪失控制者，係作為權益交易處理。投資帳面金額與所支付或收取對價之公允價值間之差額，係直接認列為權益。

當本公司對子公司之損失份額等於超過其在該子公司之權益（包括權益法下子公司之帳面金額及實質上屬於本公司對該子公司淨投資組成部份之其他長期權益）時，係繼續按持股比例認列損失。

取得成本超過本公司於取得日所享有子公司可辨認資產及負債淨公允價值份額之數額列為商譽，該商譽係包含於該投資之帳面金額且不得攤銷；本公司於取得日所享有子公司可辨認資產及負債淨公允價值份額超過取得成本之數額列為當期收益。

當喪失對子公司控制時，本公司係按喪失控制日之公允價值衡量其對前子公司之剩餘投資，剩餘投資之公允價值及任何處分價款與喪失控制當日之投資帳面金額之差額，列入當期損益。此外，於其他綜合損益中所認列與該子公司有關之所有金額，其會計處理係與本公司直接處分相關資產或負債所必須遵循之基礎相同。

本公司與子公司之順流交易未實現損益於個體財務報告予以銷除。本公司與子公司之逆流及側流交易所產生之損益，僅在與本公司對子公司權益無關之範圍內，認列於個體財務報告。

(2) 投資關聯企業

關聯企業係指本公司對其具有重大影響之企業，但非子公司或合資權益。而重大影響係指參與被投資者財務與營運政策的權力，但非控制或聯合控制該等政策決定的權力。

除分類為待出售資產外，關聯企業之經營結果及資產與負債係按權益法納入合併財務報表。在權益法下，投資關聯企業在資產負債表中原始係依成本認列，其後依本公司所享有被投資者淨資產份額之變動而調整。當本公司對關聯企業之損失份額超過其在該關聯企業之權益時，僅於本公司發生法定義務、推定義務或已代關聯企業支付款項之範圍內，認列額外損失。

取得成本超過於本公司於取得日所享有關聯企業及合資可辨認資產及負債淨公允價值份額之部份，係認列為商譽，且包含於投資之帳面金額。若取得日所有關聯企業可辨認資產及負債淨公允價值份額超過取得成本之部份，於重評估後立即認列為利益。

本公司於評估減損時，係將投資之整體帳面金額(含商譽)視為單一資產，比較可回收金額(使用價值或公允價值減出售成本孰高者)與帳面金額，進行減損測試，所列之減損損失將包含於投資之帳面金額，任何減損損失之迴轉，於該投資之可回收金額後續增加之範圍內認列。

本公司自喪失對關聯企業重大影響之日起以公允價值衡量其對原關聯企業所剩餘之投資，剩餘投資之公允價值及任何處分價款與喪失重大影響當日之投資帳面金額之差額，列入當年度損益。此外，於其他綜合損益中所認列與該關聯企業有關之所有金額，其會計處理之基礎係與關聯企業若直接處分相關資產或負債所必須遵循之基礎相同。若本公司因處分而減少對關聯企業之所有權權益，但該投資仍為對關聯企業之投資，則應將先前認列為其他綜合損益之利益或損失，依比例重分類為損益。

企業增發新股時，若本公司未按持股比例認購或取得，致使投資比例發生變動但仍對其有重大影響，並因而使所投資之股權淨值發生增減者，其增減數應調整資本公積及採用權益法之投資。惟若屬本公司未按持股比例認購，致使對關聯企業之所有權權益減少之情況者，應將與該所有權權益之減少有關而先前已認列於其他綜合損益之利益或損失，依減少比例重分類至損益(若該利益或損失於處分相關資產或負債時須被重分類至損益)。

8. 不動產、廠房及設備

不動產、廠房及設備係按成本減累計折舊及累計減損衡量。成本包括可直接歸屬於取得或建置資產之增額成本。

折舊係採直線法，於資產耐用年限內沖銷其成本減除殘值後之金額。折舊係依照下列耐用年限計提：

資產項目	耐用年限
建築物及附屬設備	8年~50年
機器設備	5年~15年
運輸設備	5年
辦公設備	3年~5年
什項設備	3年~10年

估計耐用年限、殘值及折舊方法於報導期間結束日進行檢視，若預期值與先前之估計不同時，於必要時適當調整，該變動按會計估計變動規定處理。

處分或報廢不動產、廠房及設備所產生之利益或損失，係以處分價款與資產帳面金額兩者間之差額，認列於損益。

本公司建築物之重大組成部分主要有廠房主建物及空調消防設備及無塵潔淨室系統等，並分別按其耐用年限40~50年及5~15年予以計提折舊。

9. 投資性不動產

投資性不動產係為賺取長期租金或資本增值或兩者兼具，始得分類為投資性不動產。投資性不動產包含以營業租賃方式出租之辦公大樓或土地。投資性不動產以取得成本認列，後續衡量係採成本模式。除土地外，按估計耐用年限為5~50年。

10. 無形資產

(1) 商譽

企業合併所取得之商譽係依收購日認列之商譽作為成本，後續則以成本減除累計減損後之金額衡量。

(2) 其他無形資產

其他單獨取得之有限耐用年限無形資產係以成本減除累計攤銷及累計減損列示。攤銷金額係依直線法按下列耐用年限計提：技術權利金，專利使用權有效年限或合約年；電腦軟體設計費3-5年；專利權及其他，經濟效益或合約年限。估計耐用年限及攤銷方法於報導期間結束日進行檢視，任何估計變動之影響係推延適用。

11. 有形及無形資產之減損

(1) 商譽

商譽不予攤銷，但每年需定期進行減損測試。當該現金產出單位出現減損跡象時，則需更頻繁地進行減損測試。進行減損測試時，商譽應分攤至本公司預期可自合併綜效獲益之各現金產生單位。若現金產生單位之可回收金額低於其帳面金額，減損損失係先就已分攤至該現金產生單位之商譽，減少其帳面金額，次就該單位中各資產帳面金額等比例分攤至各資產。任何減損損失應立即於合併綜合損益表直接認列為損失，且不得於後續期間迴轉。

(2) 其他有形及無形資產

本公司於報導期間結束日檢視有形及無形資產之帳面金額以決定該等資產是否有減損跡象。若顯示有減損跡象，則估計資產之可回收金額以決定應認列之減損金額。倘無法估計個別資產之可回收金額，則本公司估計該項資產所屬現金產生單位之可回收金額。若可按合理一致之基礎分攤時，共用資產亦分攤至個別之現金產生單位，否則，則可分攤至按可以合理一致之基礎分攤之最小現金產生單位群組。

可回收金額為公允價值減出售成本與其使用價值孰高者。評估使用價值時，係將估計未來現金流量以稅前折現率加以折現，該折現率係反映現時市場對下列項目之評估：(a)貨幣時間價值，及(b)尚未用以調整未來現金流量估計數之資產特定風險。

資產或現金產生單位之可回收金額若預期低於帳面金額，該資產或現金產生單位之帳面金額調減至其可回收金額，減損損失係立即認列於當其損益。

當減損損失於後續期間回轉時，資產或現金產生單位之帳面金額則調增至修正後之估計可回收金額，惟增加後之帳面金額以不超過若以往年度該資產或現金產生單位未認列減損損失之情況下應有之帳面金額為限。迴轉之減損損失係立即認列於當期損益。

12. 負債準備

本公司因過去事件負有現時義務(法定或推定義務)，且很有可能須清償該義務，並對該義務金額能可靠估計時，認列負債準備。

認列為負債準備之金額係考量義務之風險及不確定性，而為報導期間結束日清償義務所須支出之最佳估計。若負債準備係以清償該現時義務之估計現金流量衡量，其帳面金額係為該等現金流量之現值。

13. 員工福利

(1) 退休金

屬確定提撥計劃者，係於員工提供服務期間，就應提撥之退休金額認列為費用。

確定福利退休計劃之確定福利成本(含服務成本、淨利息及再衡量數)係採預計單位福利法精算。服務成本(含當期服務成本)及淨確定福利負債(資產)淨利息於發生時認列為員工福利費用。再衡量數(含精算損益及扣除利息後之計劃資產報酬)於發生時認列於其他綜合損益並列入保留盈餘，後續期間不重分類至損益。

淨確定福利負債(資產)係確定福利退休計畫之提撥短絀(剩餘)。淨確定福利資產不得超過從該計畫退還提撥金或可減少未來提撥金之現值。

(2) 短期員工福利

短期員工福利義務係以未折現之基礎衡量，且在相關服務提供時認列為費用。

有關短期現金紅利或分紅計畫下預期支付之金額，若係因員工過去提供服務而使本公司負有現時之法定或推定支付義務，且該義務能可靠估計時，將該金額認列為負債。

(3) 股份基礎給付交易

給與員工之股份之股份基礎給付獎酬以給與日之公允價值，於員工達到可無條件取得報酬的期間內，認列酬勞成本及相對權益之增加。認列之酬勞成本係隨著預期會符合之服務條件加以調整，直至最終認列的金額係以既得日符合服務條件為基礎。對於股份基礎給付獎酬之非既得條件，該等條件已反映於股份基礎給付給與日公允價值之衡量，且預期結果與實際結果間之差異無需作核實調整。

14. 金融負債及權益工具

(1) 負債或權益之分類

本公司發行之債務及權益工具係依據合約協議之實質與金融負債及權益工具之定義分類為金融負債或權益。

權益工具係指表彰企業於資產減除其所有負債後剩餘權益之任何合約。本公司發行之權益工具係以取得之價款扣除直接發行成本後之金額認列。

(2) 透過損益按公允價值衡量之金融負債

此類金融負債係指持有供交易或指定為透過損益按公允價值衡量之金融負債。

持有供交易之金融負債係因其取得或發生之主要目的為短期內出售或再買回。持有供交易金融資產以外之金融負債，本公司於下列情況之一，於原始認列指定為透過損益按公允價值衡量：

- ① 消除或重大減少因採用不同基礎衡量資產或負債並認列相關之利益及損失，而產生之衡量或認列不一致。
- ② 金融負債係以公允價值基礎評估績效。
- ③ 混合工具含嵌入式衍生工具。

此類金融負債於原始認列時係按公允價值衡量，交易成本於發生時認列為損益；後續評價按公允價值衡量，再衡量產生之利益或損失(包含目關利息支出)認列為損益，並列報於營業外收入及支出項下之其他利益及損失項目。

(3) 其他金融負債

金融負債非屬持有供交易且未指定為透過損益按公允價值衡量者(包括長期借款、應付公司債、應付帳款及其他應付款)，原始認列時係按公允價值加計直接可歸屬之交易成本衡量；後續評價採有效利率法以攤銷後成本衡量。未資本化為資產成本之利息費用列報於營業外收入及支出項下之財務成本項目。

(4) 金融負債之除列

本公司係於合約義務已履行、取消或到期時，除列金融負債。

除列金融負債時，其帳面金額與所支付或應支付對價總額(包含任何所移轉之非現金或承擔之負債)間之差額認列為損益，並列報於營業外收入及支出項下之其他利益及損失項目。

15. 庫藏股

- (1) 收回已發行股票時，其屬買回者，將所支付之成本列為股東權益之減項。

- (2)處分庫藏股票時，若處分價格高於帳面價值，其差額作為「資本公積-庫藏股票交易」之加項；若處分價格低於帳面價值，其差額應沖抵同種類庫藏股票交易所產生之資本公積，如有不足，則沖抵保留盈餘。
- (3)庫藏股票之帳面價值係按加權平均法計算。
- (4)子公司持有母公司股票視同庫藏股處理。

16. 收入認列

107 年

收入係按移轉商品或勞務而預期有權取得之對價衡量。本公司係於對商品或勞務之控制移轉予客戶而滿足履約義務時認列收入。

移轉商品或勞務與收取對價之時間間隔在 1 年以內之合約，其重大財務組成部分不予調整交易價格。

主要收入項目說明如下：

(1) 商品銷貨收入

由於商品於運抵客戶地點時客戶對商品已有訂定價格與使用之權利且負有再銷售之主要責任，並承擔商品陳舊過時風險，本公司係於該時點認列收入及應收帳款。

客戶忠誠計畫係於最終客戶購買商品時給予未來之消費積分及分銷商獎勵，該消費積分及分銷商獎勵提供重要權利，分攤至消費積分及分銷商獎勵之交易價格於收取時認列合約負債，並於兌換或失效時轉列收入。

(2) 勞務收入

勞務收入來自提供客戶藥品研發及技術服務。

隨本公司提供之藥品研發及技術服務，客戶同時取得並耗用履約效益，相關收入係勞務提供時認列。

(3) 授權收入

藥品授權交易若預期將進行重大影響客戶享有權利之智慧財產權活動，該授權給與之權利使客戶直接暴露於上述活動之正負面影響，且該等活動之發生不會導致移轉商品或勞務予客戶，授權交易於授權期間以直線法認列收入。

若授權性質屬提供被授權方使用已存在於授權時點之智慧財產之權利，應於滿足履約義務之時點認列收入。

106 年

收入係按已收或應收對價之公允價值衡量，並扣除估計之客戶退貨、折扣及其他類似之折讓。

(1) 商品之銷售

銷售商品之收入符合下列所有條件時認列；已將商品所有權之重大風險與報酬移轉予買方、對於已出售之商品既不持續參與管理亦未維持有效控制、收入金額能可靠衡量與交易有關之經濟效益很有可能流入企業、與交易相關之成本能可靠衡量。

(2) 勞務收入

勞務收入係依下列方式認列：

- ①當提供勞務之交易結果能合理估計時，應以資產負債表日交易之完成程度認列收入。
- ②當提供勞務之交易結果無法合理估計時，收入之認列應考慮已發生成本回收之可能性。若已發生成本很有可能回收時，應就預期可回收之已發生成本範圍內認列收入；若已發生成本非屬很有可能回收時，不應認列收入，且該已發生成本仍應於當期認列費用。
- ③若提供勞務之交易結果估計發生虧損時，應立即認列損失。但如以後年度估計虧損減少時，應將其減少數沖回，做為該年度之收入。

(3) 股利收入及利息收入

投資所產生之股利收入係於股東收款之權利確立時認列，惟前提係與交易有關之經濟效益很有可能流入本公司，且收入金額能可靠衡量。

金融資產之利息收入係於經濟效益很有可能流入本公司，且收入金額能可靠衡量時認列。利息收入係依時間之經過按流通在外本金與適用之有效利率採應計基礎認列。

17. 租 賃

當租賃條款係移轉附屬於資產所有權之幾乎所有風險與報酬予承租人，則將其分類為融資租賃。所有其他租賃則分類為營業租賃。

本公司為出租人

融資租賃下，應向承租人收取之款項係按本公司之租賃投資淨額認列為應收租賃款。融資收益係分攤至各會計期間，以反映本公司未到期之租賃投資淨額於各期間可獲得之固定報酬率。

營業租賃之租賃收益係按直線基礎於相關租賃期間內認列為收益。因協商與安排營業租賃所產生之原始直接成本，係加計至出租資產之帳面金額，並按直線基礎於租賃期間內認列為費用。營業租賃下，或有租金於發生當期認列為收益。

本公司為承租人

融資租賃係以各期最低租賃給付現值總額或租賃開始日租賃資產公允價值較低者作為成本入帳，並同時認列應付租賃款負債。

最低租賃給付係分配予財務費用及降低租賃負債，以使按負債餘額計算之期間利率固定。每期所支付租賃款中之隱含利息列為當期之財務費用，財務費用可直接歸屬於符合要件之資產者，則予以資本化。或有租金於發生當期認列為費用。

營業租賃給付係按直線基礎於租賃期間內認列為費用。營業租賃下，或有租金於發生當期認列為費用。

18. 所得稅

所得稅費用係當期應付所得稅及遞延所得稅之總和。

(1) 當期所得稅

當期應付所得稅係以當年度課稅所得為基礎。因部份收益及費損係其他年度之應課稅或可減除項目，或依相關稅法非屬應課稅或可減除項目，致課稅所得不同於綜合損益表所報導之淨利。本公司當期所得稅相關負債係按報導期間結束日已立法或已實質性立法之稅率計算。

依所得稅法規定計算未分配盈餘加徵百分之十所得稅列為股東會決議分配盈餘年度之所得稅費用並估列相關負債。

(2) 遞延所得稅

遞延所得稅係依帳載資產及負債帳面金額與計算課稅所得之課稅基礎所產生之暫時性差異計算認列。遞延所得稅負債一般係就所有未來應課稅暫時性差異予以認列；遞延所得稅資產則係於未來很有可能具有課稅所得可供減除暫時性差異使用時認列。

與投資子公司、關聯企業及合資權益相關之應課稅暫時性差異皆認列遞延所得稅負債，惟本公司若可控制暫時性差異迴轉者除外。與此類投資及權益有關之可減除暫時性差異所產生之遞延所得稅資產，僅於其很有可能具有足夠課稅所得用以實現暫時性差異之利益，且於可預見之未來預期將迴轉的範圍內，予以認列。

遞延所得稅資產之帳面金額於每一報導期間結束日予以重新檢視，並針對已不再很有可能具有足夠之課稅所得以供其回收所有或部份資產者，調減帳面金額。原未認列為遞延所得稅資產者，亦於每一報導期間結束日予以重新檢視，並在未來很有可能產生課稅所得以供其回收所有或部份資產者，調增帳面金額。

遞延所得稅資產及負債係以預期負債清償或資產實現當期之稅率衡量，該稅率係以報導期間結束日已立法或已實質性立法之稅率(及稅法)為基礎。遞延所得稅負債及資產之衡量係反映企業於報導期間結束日預期回收或清償其資產及負債帳面金額之方式所產生之租稅後果。

(3) 本年度之當期及遞延所得稅

當期及遞延所得稅係認列於損益，惟與認列於其他綜合損益或直接計入權益之項目相關之當期及遞延所得稅係分別認列於其他綜合損益或直接計入權益。

五、重大會計判斷、估計及假設不確定性之主要來源：

本公司於採用附註四所述之會計政策時，對於不易自其他來源取得有關資產及負債帳面金額之資訊作出相關之判斷、估計及假設。估計及相關假設係基於歷史經驗及其他視為攸關之因素。實際結果可能與估計有所不同。

估計與基本假設係持續予以檢視。若估計之修正僅影響當期，則於會計估計修正當期認列。若會計估計之修正同時影響當期及未來期間，則於估計修正當期及未來期間認列。

以下係有關未來所作主要假設之資訊，以及於財務報導結束日估計不確定性之其他主要來源，該等假設及估計具有導致資產及負債帳面金額於下一財務年度重大調整之風險。

1. 應收款之備抵呆帳

107年

本公司應收帳款之備抵損失，係以違約風險及預期損失率之假設為基礎估計。合併公司於每一報導日考量歷史經驗、目前市場狀況及前瞻性估計，以判斷計算減損。

106年

本公司對於應收帳款於每一資產負債表日評估其減損跡象，當有客觀證據顯示，因應收款原始認列後發生之單一或多項事件，致使應收款之估計未來現金流量受影響者，該應收款則視為已減損。

截至民國 107 年及 106 年 12 月 31 日止，備抵呆帳之帳面金額皆為 1,760 仟元。

2. 採權益法之投資減損評估

當有減損跡象顯示某項採權益法之投資可能已經減損且帳面金額無法被回收，本公司隨即評估該項投資之減損。本公司係依據被投資公司之未來現金流量預測評估減損，包含被投資公司內部管理階層估計之銷貨成長率及產能利用率，並分析其相關假設之合理性。

本公司於 107 年及 106 年度針對採權益法之投資未認列任何減損損失。

3. 遞延所得稅資產之可實現性

遞延所得稅資產係於未來很有可能有足夠之課稅所得供可減除暫時性差異使用時方予以認列。評估遞延所得稅資產之可實現性時，必須涉及管理階層之重大會計判斷及估計，包含預期未來銷貨收入成長及利潤率、免稅期間、可使用之所得稅抵減、稅務規劃等假設。任何關於全球經濟環境、產業環境的變遷及法令的改變，均可能引起遞延所得稅資產之重大調整。

截至民國 107 年及 106 年 12 月 31 日，本公司認列之遞延所得稅資產分別為 0 仟元及 141,228 仟元。

4. 有形資產及無形資產(商譽除外)減損評估

資產減損評估過程中，本公司需依賴主觀判斷並依據資產使用模式及產業特性，決定特定資產群組之獨立現金流量、資產耐用年數及未來可能產生之收益與費損，任何由於經濟狀況之變遷或公司策略所帶來的估計改變均可能在未來造成重大減損。

本公司於 107 年及 106 年度評估針對資產未認列減損損失。

5. 存貨之評價

由於存貨須以成本與淨變現價值孰低者計價，故本公司必須運用判斷及估計決定財務報導期間結束日存貨之淨變現價值。

由於科技快速變遷，本公司評估財務報導期間結束日存貨因正常損耗、過時陳舊或無市場銷售價值之金額，並將存貨成本沖減至淨變現價值。此存貨評價主要係依未來特定期間內之產品需求為估計基礎，故可能產生重大變動。

截至民國 107 年及 106 年 12 月 31 日，本公司存貨之帳面金額分別為 80,007 仟元及 72,093 仟元。

6. 淨確定福利負債之計算

計算確定福利義務之現值時，本公司必須運用判斷及估計以決定財務報導期間結束日之相關精算假設，包含折現率及預期薪資成長率等。任何精算假設之變動，均可能會重大影響本公司確定福利義務之金額。

截至民國 107 年及 106 年 12 月 31 日，本公司淨確定福利負債-非流動之帳面金額分別為 4,186 仟元及 14,585 仟元。

7. 公允價值衡量及評價流程

當採公允價值衡量之資產及負債於活絡市場無市場報價時，依相關法令或依判斷決定是否委外估價並決定適當之公允價值評價技術。

若估計公允價值時無法取得第 1 等級輸入值，本公司或委任之估價師係參考對被投資者財務狀況與營運結果之分析、最近交易價格、相同權益工具於非活絡市場之報價、類似工具於活絡市場之報價及可比公司評價乘數等資訊／市場價格或利率及衍生工具特性等資訊／決定輸入值，若未來輸入值實際之變動與預期不同，可能會產生公允價值變動。

公允價值評價技術及輸入值之說明，請參閱附註六、24。

六、重要會計項目之說明

1. 現金及約當現金

項 目	107. 12. 31	106. 12. 31
庫存現金及零用金	\$ 185	\$ 185
活期及支票存款	442, 526	68, 247
合 計	\$ 442, 711	\$ 68, 432

上述現金及約當現金皆未提供質押擔保。

2. 透過損益按公允價值衡量之金融工具

項 目	107. 12. 31	106. 12. 31
金融資產-流動		
指定透過損益按公允價值衡量		
轉換公司債混合商品	\$ —	\$ 400, 213
金融資產-非流動		
指定透過損益按公允價值衡量		
國內未上市(櫃)普通股	283, 697	—
國外未上市(櫃)特別股	56, 449	—
國外未上市(櫃)普通股	19, 934	—
合 計	\$ 360, 080	\$ —
金融負債-流動		
持有供交易之金融負債：		
衍生性金融工具—賣回選擇權	\$ —	\$ 112, 342

- (1)本公司於民國 106 年 1 月、5 月及 107 年 1 月購入美元計價票面利率 8%之可轉換公司債，金額美金 21,243 仟元。並將並將此轉換公司債混合商品指定為透過損益按公允價值衡量，民國 107 年 1 月 1 日至 12 月 31 日之變動如下：

	轉換公司債混合商品	
	美 元	新台幣
107 年 1 月 1 日餘額	\$ 13,448	\$ 400,213
本期新增	7,278	211,697
公允價值變動損(益)	(1,790)	(31,333)
執行轉換權	(18,936)	(580,577)
107 年 12 月 31 日餘額	\$ —	\$ —

- (2)上述金融資產未提供質押擔保。

- (3)本公司發行可轉換公司債包括主契約債務工具及賣回選擇權衍生工具。賣回選擇權衍生工具係透過損益按公允價值衡量。

3. 備供出售金融資產

項 目	106.12.31
流動項目：	
國內上市(櫃)股票	\$ 23,532

- (1)上述有價證券提供質押之資訊，參閱附註八。

- (2)民國 106 年度產生之金融商品未實現(損)益為 95,615 仟元。

4. 應收帳款淨額

項 目	107.12.31	106.12.31
按攤銷後成本衡量		
應收帳款-一般客戶	\$ 105,282	\$ 101,942
減：備抵呆帳	(1,760)	(1,760)
淨 額	\$ 103,522	\$ 100,182

上述應收帳款皆未提供質押擔保。

107 年

本公司民國 107 年 12 月 31 日針對所有應收帳款採用簡化作法估計預期信用損失，亦即使用存續期間預期信用損失衡量，為此衡量目的，以應收帳款立帳天數訂定預期信用損失率，並已納入前瞻性之資訊。本公司民國 107 年 12 月 31 日應收帳款之預期信用損失分析如下：

帳齡	應收帳款 帳面價值	加權平均預期 信用損失率	備抵存續期間 預期信用損失
90 天內	\$ 87,473	0.06%~1.77%	\$ 406
90 天至 180 天	16,049	0.74%~3.85%	404
180 天至 365 天	1,431	8.93%~100%	621
365 天以上	329	100%	329
合 計	\$ 105,282		\$ 1,760

針對應收帳款所提列之備抵呆帳變動資訊如下：

	107 年度	
期初餘額	\$	1,760
初次適用 IFRS9 之調整		—
期初餘額(依 IFRS9)		1,760
增添認列應收帳款之減損損失		—
期末餘額	\$	1,760

106 年

本公司對客戶之授信期間原則上為發票日後 180 天。備抵呆帳係參考帳齡分析、歷史經驗及客戶目前財務狀況分析，以估計無法回收之金額。

除已提列減損者，其餘應收帳款金額於報導期間結束日之帳齡分析請參閱下表。本公司針對已逾期但未提列減損之應收帳款，經評估其信用品質並未發生重大改變且相關帳款仍可回收，故尚無減損疑慮。

應收帳款淨額之帳齡分析如下：

項 目	106.12.31	
90 天內	\$	85,669
90 天至 180 天		13,726
180 天至 365 天		787
365 天以上		—
合 計		100,182

以上係以立帳日為基準進行之帳齡分析。

針對應收帳款所提列之備抵呆帳變動資訊如下：

項 目	個別評估之 減損損失	群組評估之 減損損失	合 計
106.01.01 餘額	\$ —	\$ 1,771	\$ 1,771
因無法收回沖銷	—	(11)	(11)
重分類	—	—	—
106.12.31 餘額	\$ —	\$ 1,760	\$ 1,760

5. 應收租賃款

租賃投資總額	107.12.31	106.12.31
不超過1年	\$ 9,429	\$ 9,429
1-5年	37,714	37,714
超過5年	2,749	12,178
小 計	49,892	59,321
減：未賺得融資收益	(2,360)	(3,326)
應收最低租賃給付現值	\$ 47,532	\$ 55,995

應收租賃款	107.12.31	106.12.31
不超過1年	\$ 8,620	\$ 8,456
1-5年	36,186	35,497
超過5年	2,726	12,042
小 計	47,532	55,995
減：備抵呆帳	—	—
應收最低租賃給付現值	47,532	55,995
加：未保證殘值	—	—
應收租賃款	\$ 47,532	\$ 55,995

本公司於103年2月簽訂以新台幣計價之達文西機器手臂租賃協議，租賃期間為10年，租約隱含利率為1.9%。

6. 存 貨

項 目	107.12.31	106.12.31
商 品 存 貨	\$ 128	\$ 374
製 成 品	26,300	23,798
在 製 品	5,065	12,097
原 料	28,058	28,853
物 料	5,519	4,810
在 途 存 貨	18,911	5,716
合 計	\$ 83,981	\$ 75,648
減：備抵存貨跌價損失	(3,974)	(3,555)
淨 額	\$ 80,007	\$ 72,093

本公司認列之存貨相關費損明細如下：

項 目	107 年度	106 年度
已出售存貨成本	\$ 341,960	\$ 319,305
存貨(回升利益)跌價損失	420	599
存貨盤(盈)損淨額	(1,099)	(1,134)
存貨報廢損失	2,115	1,781
其 他	1,833	1,707
合 計	\$ 345,229	\$ 322,258

7. 以成本衡量之金融資產-非流動

被投資公司	106.12.31
國內未上市(櫃)普通股	\$ 175,979
國外未上市(櫃)特別股	—
合 計	\$ 175,979

本公司所持有之上述未上市(櫃)股票投資，於資產負債表日係按成本減除減損損失衡量，因其公允價值合理估計數之區間重大且無法合理評估各種估計之機率，致本公司管理階層認為其公允價值無法可靠衡量。

8. 採用權益法之投資

項 目	107. 12. 31	106. 12. 31
投資子公司	\$ 3,726,438	\$ 7,540,765
投資關聯企業	11,087,139	767,318
合 計	\$ 14,813,577	\$ 8,308,083

(1) 投資子公司

被投資公司	107. 12. 31		106. 12. 31	
	帳面金額	持股 比例	帳面金額	持股 比例
<u>上市(櫃)公司</u>				
澳優乳業(股)公司	\$ —	—	\$ 3,819,790	28.80%
<u>非上市(櫃)公司</u>				
O' LONG 公司 (B. V. I)	485,467	100.00%	103,862	100.00%
玉晟管理顧問(股)公司	—	—	163,011	39.03%
豐華生物科技(股)公司	498,015	40.19%	501,072	37.02%
金樺生物醫學(股)公司	—	—	118,820	32.63%
玉晟生技投資(股)公司	2,173,239	58.60%	1,594,376	58.60%
Centerlab Investment Holding Limited(HK)	405,667	100.00%	452,050	100.00%
Center Laboratories Limited(HK)	164,050	100.00%	124,392	100.00%
東源國際醫藥(股)公司 (TOT BIOPHARM)	—	—	684,672	44.88%
小 計	\$ 3,726,438		\$ 7,562,045	
減：子公司持有母公 司股票視為庫藏股	—		21,280	
	\$ 3,726,438		\$ 7,540,765	

(A) 本公司處分子公司之揭露，請參閱本公司民國 107 年度合併財務報告附註六. 21 「處分子公司」。

(B) 本公司取得玉晟管理顧問(股)公司過半數董事席次，對該公司具有控制力。惟民國 107 年 12 月辦理現金增資及改選董監事，未取得過半數董事席次，喪失控制力。

- (C) 本公司於民國 103 年投資玉晟生技投資(股)公司 1,670,000 仟元，取得 58.6% 股權。主要業務為有關國內外生物科技相關事業之投資。
- (D) 民國 106 年本公司與子公司玉晟生技投資(股)公司及玉晟管理顧問(股)公司於金樺生物醫學(股)公司之持股合計為 50.5%，故對其具有控制力。民國 107 年 7 月金樺生物醫學(股)公司經股東會決議通過，為整合團隊資源、強化產品組合及加速藥物開發，以提升整體營業效益及加強競爭力，與關聯企業順天醫藥生技(股)公司合併。
- (E) 本公司與子公司玉晟生技投資(股)公司及玉晟管理顧問(股)公司對澳優乳業(股)公司之持股合計 40.28%，因澳優乳業(股)公司係香港上市公司，其他股東持股分散且本公司與共同投資人持有過半數股權，故將其列為子公司。民國 107 年 10 月本公司與子公司玉晟生技投資(股)公司及玉晟管理顧問(股)公司共同出售澳優乳業(股)公司股權，同時澳優發行新股致持股比例下降至 23.77%，不具控制力。
- (F) 本公司於民國 104 年 12 月購入東源國際醫藥(股)公司其他主要股東股權，購入後與子公司持股合計 51.01% 並具實質控制力。為東源國際醫藥(股)公司長期發展，引進策略性投資人，於 107 年 9 月完成現金增資發行優先 B 股股票(該現增認購價為每股美金 2.213 元)，及可轉換公司債轉換為優先 A 股，並考量該公司已發行之員工認股權證之完全稀釋後，持有東源國際醫藥股權比率降為 34.58%。對東源國際醫藥(股)公司及其子公司將不具控制力。
- (G) 子公司豐華生物科技(股)公司為整合益生菌業務，於民國 106 年 11 月經股東會決議，以吸收合併方式與得榮生物科技(股)公司進行合併，基準日為民國 106 年 12 月 29 日，因豐華公司與得榮生物科技股份有限公司均為本公司之子公司，該併購之交易經濟實質係屬共同控制權益下之組織重組依帳面金額入帳。
- (H) 民國 107 年及 106 年採用權益法認列之子公司損益及其他綜合損益之份額，係依據各公司同期間經會計師查核之財務報告認列。
- (I) 本公司將子公司持有母公司股票視為庫藏股票處理，相關明細如下：

被投資公司	106.12.31
玉晟管理顧問(股)公司	\$ 21,280

- (J) 投資子公司設定質押作為借款擔保之金額，請參閱附註八。

(2)採投資關聯企業

項 目	107.12.31	106.12.31
具重大性之關聯企業		
順天醫藥生技(股)公司		\$ 192,993
益安生醫(股)公司	\$ 438,933	350,733
東源國際醫藥(股)公司	1,850,226	—
澳優乳業(股)公司	6,799,414	—
	9,088,573	543,726
其他長期淨投資部份-東源 國際醫藥特別股	806,617	—
個別不重大之關聯企業	1,191,949	223,592
合 計	\$ 11,087,139	\$ 767,318

(A)本集團重大關聯企業之基本資訊如下:

項 目	持 股 比 例	
	107.12.31	106.12.31
順天醫藥生技(股)公司		27.69%
益安生醫(股)公司	26.51%	24.77%
東源國際醫藥(股)公司	44.88%	—
澳優乳業(股)公司	20.73%	—

上述關聯企業之業務性質、主要營業場所及公司註冊之國家資訊，請參閱附表六「被投資公司資訊、所在地等相關資訊」及附表八「大陸投資資訊」。

(B)關聯企業具公開市場報價之第一等級公允價值資訊如下:

公司名稱	107.12.31	106.12.31
益安生醫(股)公司	\$ 1,228,959	\$ 1,070,694
順天醫藥生技(股)公司	1,003,612	779,302
澳優乳業(股)公司	11,315,507	—
個別不重大之關聯企業	300,337	298,834
合 計	\$ 13,848,415	\$ 2,148,830

(C)民國107年及106年採用權益法之關聯企業公司之損益及其他綜合損益份額，係依據各公司同期間經會計師查核之財務報告認列。

(D)本公司設定質押作為借款擔保之投資關聯企業金額，請參閱附註八。

(E)以下重大關聯企業之彙總性財務資訊係依各關聯企業個體財務報告為基礎編製，並已反應權益法時所作之調整。

資產負債表

	107. 12. 31		
	益安生醫(股)公司	澳優乳業(股)公司	東源國際醫藥(股)公司
流動資產	\$ 1,330,977	\$ 18,507,600	\$ 1,329,794
非流動資產	486,955	18,349,365	2,554,526
流動負債	134,092	11,810,901	325,463
非流動負債	—	3,547,995	3,460,286
權益	1,683,837	21,498,069	98,571
預收股款	28,342	—	—
非控制權益	—	629,702	—
	\$ 1,655,495	\$ 20,868,367	\$ 98,571
本公司享有之權益	\$ 438,933	\$ 4,325,488	\$ 44,243
關係企業側流交易	—	—	(9,746)
商譽	—	2,473,926	1,815,729
投資關聯企業帳面價值	\$ 438,933	\$ 6,799,414	\$ 1,850,226

	106. 12. 31	
	順天醫藥生技(股)公司	益安生醫(股)公司
流動資產	\$ 768,131	\$ 925,148
非流動資產	17,618	549,977
流動負債	94,059	59,234
權益	\$ 691,690	\$ 1,415,891
本公司享有之權益	\$ 190,383	\$ 350,733
商譽	2,610	—
順/側流交易未實現損益	—	—
投資關聯企業帳面價值	\$ 192,993	\$ 350,733

綜合損益表

	107 年度		
	益安生醫(股)公司	澳優乳業(股)公司	東源國際醫藥(股)公司
收 入	\$ 540,513	\$ 24,541,398	\$ 175,191
繼續營業單位本期淨利	\$ 256,601	\$ 2,891,928	(1,546,523)
其他綜合損益(稅後淨額)	4,836	(126,924)	(79,386)
本期綜合損益總額	\$ 261,437	\$ 2,765,004	\$ (1,625,909)
自關聯企業收取之股利	\$ -	\$ -	\$ -

	106 年度	
	順天醫藥生技(股)公司	益安生醫(股)公司
收 入	\$ 35,259	\$ -
繼續營業單位本期淨利	(212,841)	(247,517)
其他綜合損益(稅後淨額)	14,247	(3,942)
本期綜合損益總額	\$ (198,594)	\$ (251,459)
自關聯企業收取之股利	\$ -	\$ -

(F)本集團個別不重大關聯企業之帳面金額及其經營結果之份額彙總如下：

民國 107 年及 106 年 12 月 31 日，本公司個別不重大關聯企業之帳面金額合計分別為 1,191,949 仟元及 223,592 仟元。

本公司享有之份額	107 年度	106 年度
繼續營業單位本期淨利	\$ (48,727)	\$ (38,075)
其他綜合損益(稅後淨額)	\$ (2,341)	\$ (111)

9. 不動產、廠房及設備

(1)本公司不動產、廠房及設備帳面價值如下：

項 目	107.12.31	106.12.31
土 地	\$ 86,336	\$ 86,336
房屋及建築	216,701	218,729
機 器 設 備	55,143	49,407
運 輸 設 備	1,330	1,775
辦 公 設 備	25,066	25,812
什 項 設 備	10,208	6,782
合 計	\$ 394,784	\$ 388,841

(2)本公司不動產、廠房及設備之成本、折舊及減損損失變動明細如下：

取得成本	土地	房屋及 建築	機器 設備	運輸 設備	辦公 設備	什項 設備	合計
107.01.01 餘額	\$ 86,336	\$ 306,208	\$ 121,223	\$ 3,963	\$ 56,152	\$ 25,047	\$ 598,929
本期增添	—	8,412	15,008	—	3,292	4,780	31,492
本期減少	—	—	—	—	—	(313)	(313)
107.12.31 餘額	\$ 86,336	\$ 314,620	\$ 136,231	\$ 3,963	\$ 59,444	\$ 29,514	\$ 630,108
累計折舊及減損	土地	房屋及 建築	機器 設備	運輸 設備	辦公 設備	什項 設備	合計
107.01.01 餘額	\$ —	\$ 87,479	\$ 71,816	\$ 2,188	\$ 30,340	\$ 18,265	\$ 210,088
本期提列折舊	—	10,440	9,272	445	4,038	1,347	25,542
本期減少	—	—	—	—	—	(306)	(306)
107.12.31 餘額	\$ —	\$ 97,919	\$ 81,088	\$ 2,633	\$ 34,378	\$ 19,306	\$ 235,324
取得成本	土地	房屋及 建築	機器 設備	運輸 設備	辦公 設備	什項 設備	合計
106.01.01 餘額	\$ 86,336	\$ 304,426	\$ 115,742	\$ 3,963	\$ 39,335	\$ 24,053	\$ 573,855
本期增添	—	1,782	5,548	—	17,234	3,418	27,982
本期減少	—	—	(67)	—	(417)	(2,424)	(2,908)
106.12.31 餘額	\$ 86,336	\$ 306,208	\$ 121,223	\$ 3,963	\$ 56,152	\$ 25,047	\$ 598,929
累計折舊及減損	土地	房屋及 建築	機器 設備	運輸 設備	辦公 設備	什項 設備	合計
106.01.01 餘額	\$ —	\$ 77,423	\$ 62,590	\$ 1,694	\$ 27,797	\$ 19,596	\$ 189,100
本期提列折舊	—	10,056	9,293	494	2,940	1,009	23,792
本期減少	—	—	(67)	—	(397)	(2,340)	(2,804)
106.12.31 餘額	\$ —	\$ 87,479	\$ 71,816	\$ 2,188	\$ 30,340	\$ 18,265	\$ 210,088

(3)本公司民國107年及106年皆無利息資本化情事。

(4)本公司不動產、廠房及設備之抵押情形，請參閱附註八。

10. 投資性不動產

(1)本公司投資性不動產帳面價值如下：

項 目	107. 12. 31	106. 12. 31
土 地	\$ 192, 923	\$ 192, 923
房屋及建築	107, 701	112, 099
合 計	\$ 300, 624	\$ 305, 022

(2)本公司投資性不動產之成本、折舊及減損損失變動明細如下：

取得成本	土地	房屋及建築	合計
107. 01. 01 餘額	\$ 192, 923	\$ 123, 558	\$ 316, 481
本期增添	—	—	—
107. 12. 31 餘額	\$ 192, 923	\$ 123, 558	\$ 316, 481
累計折舊及減損			
107. 01. 01 餘額	\$ —	\$ 11, 459	\$ 11, 459
本期提列折舊	—	4, 398	4, 398
107. 12. 31 餘額	\$ —	\$ 15, 857	\$ 15, 857

取得成本	土地	房屋及建築	合計
106. 01. 01 餘額	\$ 192, 923	\$ 123, 253	\$ 316, 176
本期增添	—	305	305
106. 12. 31 餘額	\$ 192, 923	\$ 123, 558	\$ 316, 481
累計折舊及減損			
106. 01. 01 餘額	\$ —	\$ 7, 095	\$ 7, 095
本期提列折舊	—	4, 364	4, 364
106. 12. 31 餘額	\$ —	\$ 11, 459	\$ 11, 459

(3)民國 107 年及 106 年 12 月 31 日本公司持有之投資性不動產之公允價值分別為 362,184 仟元及 357,206 仟元。本公司所有之投資性不動產係委任獨立之外部鑑價專家評價公允價值，該公允價值係依類似不動產交易價格之市場證據估計之。

(4)民國 107 年及 106 年度由投資性不動產產生之租金收入分別為 11,620 仟元及 10,188 仟元。民國 107 年及 106 年並無發生直接營運費用。

(5)本公司投資性不動產之抵押情形，請參閱附註八。

11. 無形資產

(1) 本公司無形資產帳面價值如下：

項 目	107. 12. 31	106. 12. 31
電腦軟體成本	\$ 7,648	\$ 6,156
其他無形資產	1,450	2,050
商 譽	1,345	1,345
專門技術	—	5,583
合 計	\$ 10,443	\$ 15,134

(2) 本公司無形資產之成本、攤銷及減損損失變動明細如下：

取得成本	電腦軟體	其他無形資產	商譽	專門技術	合 計
107. 01. 01 餘額	\$ 9,364	\$ 6,672	\$ 1,345	\$ 6,000	\$ 23,381
本期增加	3,579	—	—	—	3,579
本期減少	—	—	—	(6,000)	(6,000)
107. 12. 31 餘額	\$ 12,943	\$ 6,672	\$ 1,345	\$ —	\$ 20,960
累計攤銷及減損	電腦軟體	其他無形資產	商譽	專門技術	合 計
107. 01. 01 餘額	\$ 3,208	\$ 4,622	\$ —	\$ 417	\$ 8,247
本期攤銷	2,087	600	—	5,583	8,270
本期減少	—	—	—	(6,000)	(6,000)
107. 12. 31 餘額	\$ 5,295	\$ 5,222	\$ —	\$ —	\$ 10,517
取得成本	電腦軟體	其他無形資產	商譽	專門技術	合 計
106. 01. 01 餘額	\$ 8,808	\$ 6,672	\$ 1,345	\$ —	\$ 16,825
本期增加	556	—	—	6,000	6,556
106. 12. 31 餘額	\$ 9,364	\$ 6,672	\$ 1,345	\$ 6,000	\$ 23,381
累計攤銷及減損	電腦軟體	其他無形資產	商譽	專門技術	合 計
106. 01. 01 餘額	\$ 1,430	\$ 3,802	\$ —	\$ —	\$ 5,232
本期攤銷	1,778	820	—	417	3,015
106. 12. 31 餘額	\$ 3,208	\$ 4,622	\$ —	\$ 417	\$ 8,247

(3)本公司民國 107 及 106 年未認列任何商譽之減損損失。

(4)本公司無形資產應認列之攤銷費用，已列報於綜合損益表中之營業成本及營業費用項目中。

12. 借 款

(1)短期借款

項 目	107. 12. 31	106. 12. 31
銀行借款		
無擔保借款	\$ 100,000	\$ 100,000
擔保借款	450,000	450,000
合 計	\$ 550,000	\$ 550,000
利率區間	1.32%-1.51%	1.32%-1.51%

(2)長期借款

項 目	107. 12. 31	106. 12. 31
銀行借款		
擔保借款	\$ 904,945	\$ 436,131
減：長期借款-一年內到期部分	(126,989)	(436,131)
合 計	\$ 777,956	\$ —
利率區間	2.29%-2.43%	2.39%-2.53%

(1)本公司提供資產作為銀行借款擔保抵押之情形請參閱附註八。

(2)有關本公司利率、外幣及流動性風險之曝險資訊，請參閱附註六、23。

13. 應付公司債

	107. 12. 31	106. 12. 31
國內無擔保可轉換公司債	\$ 1,404,816	\$ 2,108,525
減：列為 1 年內到期部分	—	(2,108,525)
	\$ 1,404,816	\$ —

國內無擔保轉換公司債

本公司於 104 年 7 月 13 日在台灣發行 34,000 單位、票面利率為 0% 之新台幣計價無擔保可轉換公司債，本金金額共計 3,400,000 仟元。

每單位公司債持有人有權以每股 71.1 元轉換為本公司之普通股。轉換期間為本轉換債發行之日起滿一個月後，至到期日前十日止。本轉換債發行滿二年債券持有人可要求本公司按債券面額加計利息補償金為債券面額之 102.52%(實質收益率 1.25%)及滿三年為債券面額之 103.80%(實質收益率為 1.25%)，將其所持有之本轉換債以現金贖回。

公司債發行後遇有本公司普通股股份發生變動，轉換價格將依轉換辦法所訂之公式計算調整。民國 107 年 12 月 31 日之轉換價格為 49.6 元。

此可轉換公司債包括負債及權益組成部分，權益組成部分於權益項下以資本公積一認股權表達。負債組成部分原始認列之有效利率為 3.083%。

項 目	107.12.31	106.12.31
發行轉換公司債總金額	\$ 3,400,000	\$ 3,400,000
減：發行費用	(8,413)	(8,413)
權益組成部分	(373,658)	(373,658)
嵌入衍生性工具賣回權	(96,866)	(96,866)
發行日負債組成部分	2,921,063	2,921,063
以有效利率計算之利息	222,456	168,951
	3,143,519	3,090,014
減：應付公司債轉換為普通股	(1,738,703)	(981,489)
負債組成部份	1,404,816	2,108,525
減：一年內到期之長期負債	—	(2,108,525)
負債組成部分-非流動	\$ 1,404,816	\$ —

14. 員工福利

(1) 確定提撥計畫

本公司適用「勞工退休金條例」訂定之員工退休辦法，係屬確定提撥計畫，自民國 94 年 7 月 1 日起，依員工每月薪資百分之六提撥至勞工保險局之個人退休金專戶。

本公司 107 年及 106 年度於綜合損益表認列確定提撥計畫費用總額分別為 6,433 仟元及 6,105 仟元。

(2) 確定福利計畫

本公司適用「勞動基準法」之退休金制度，係屬政府管理之確定福利計畫，每位員工之服務年資十五年以內者（含），每服務滿一年可獲得二個基數，超過十五年者每增加一年可獲得一個基數，總計最高以四十五個基數為限。員工退休金之支付，係根據服務年資及核准退休日前六個月平均工資（基數）計算。本公司按月就薪資總額 2% 提撥退休基金，以勞工退休準備金監督委員會之名義專戶儲存於台灣銀行。

年度終了前，若估算專戶餘額不足給付次一年度內預估達到退休條件之勞工，次年度 3 月底前將一次提撥其差額。該專戶係委託勞動部勞動基金運用局管理，本公司並無影響投資管理策略之權利

列入個體資產負債表之確定福利計畫金額列示如下：

	107 年度	106 年度
確定福利義務現值	\$ 42,165	\$ 39,869
計畫資產公允價值	(37,979)	(25,284)
提撥短絀(剩餘)	4,186	14,585
其他	—	—
淨確定福利負債(資產)	\$ 4,186	\$ 14,585

淨確定福利負債(資產)變動如下：

	確定福利 義務現值	計畫資產 公允價值	淨確定福利 負債(資產)
107 年 1 月 1 日餘額	\$ 39,869	\$ (25,284)	\$ 14,585
服務成本			
當期服務成本	205	—	205
利息費用(收入)	538	(365)	173
認列於損益	743	(365)	378
再衡量數			
計畫資產報酬 (除包含於淨利息之金額外)	—	(726)	(726)
精算(利益)損失—財務假設變動	860	—	860
精算(利益)損失—經驗調整	693	—	693
認列於其他綜合損益	1,553	(726)	827
雇主提撥	—	(11,604)	(11,604)

	確定福利 義務現值	計畫資產 公允價值	淨確定福利 負債(資產)
支付福利	—	—	—
107年12月31日餘額	\$ 42,165	\$ (37,979)	\$ 4,186
	確定福利 義務現值	計畫資產 公允價值	淨確定福利 負債(資產)
106年1月1日餘額	\$ 44,813	\$ (28,623)	\$ 16,190
服務成本			
當期服務成本	203	—	203
利息費用(收入)	717	(471)	246
認列於損益	920	(471)	449
再衡量數			
計畫資產報酬 (除包含於淨利息之金額外)	—	231	231
精算(利益)損失—財務假設變動	882	—	882
精算(利益)損失—經驗調整	277	—	277
認列於其他綜合損益	1,159	231	1,390
雇主提撥	—	(3,444)	(3,444)
支付福利	(7,023)	7,023	—
106年12月31日餘額	\$ 39,869	\$ (25,284)	\$ 14,585

有關退休金之精算假設彙總如下：

	107.12.31	106.12.31
折現率	1.10%	1.35%
未來薪資增加率	3.00%	3.00%

對於未來死亡率之假設係按照各國已公布的統計數字及經驗估計。

本公司因「勞動基準法」之退休金制度暴露於下列風險：

1. 投資風險：勞動部勞動基金運用局透過自行運用及委託經營方式，將勞工退休基金分別投資於國內上市、上櫃或私募之權益證券、投資國內外不動產之證券化商品及存放國內外之金融機構等標的，惟本公司之計畫資產得分配金額係以不低於當地銀行 2 年定期存款利率計算而得之收益。
2. 利率風險：政府公債之利率下降將使確定福利義務現值增加，惟計畫資產之債務投資報酬亦會隨之增加，兩者對淨確定福利負債之影響具有部分抵銷之效果。
3. 薪資風險：確定福利義務現值之計算係參考計畫成員之未來薪資。因此計畫成員薪資之增加將使確定福利義務現值增加。

若重大精算假設分別發生合理可能之變動，在所有其他假設維持不變之情況下，將使確定福利義務現值增加（減少）之金額如下：

	107 年 12 月 31 日	106 年 12 月 31 日
折現率		
增加 0.25%	(860)	(882)
減少 0.25%	888	914
薪資預期增加率		
增加 1%	3,627	3,753
減少 1%	(3,251)	(3,334)

由於精算假設可能彼此相關，僅單一假設變動之可能性不大，故上述敏感度分析可能無法反映確定福利義務現值實際變動情形。

	107 年 12 月 31 日	106 年 12 月 31 日
預期 1 年內提撥金額	11,604	3,444
確定福利義務平均到期期間	11.1	12

15. 權益

(1) 普通股股本

截至民國 107 年及 106 年 12 月 31 日止，本公司登記股本皆為 6,000,000 仟元，每股面額 10 元，登記股數為 600,000 仟股。截至民國 107 年及 106 年 12 月 31 日實收股本分別為新台幣 3,518,274 仟元及 3,206,740 仟元，分為普通股 351,827 仟股及 320,674 仟股。

本公司於民國 104 年 6 月經股東會決議，辦理私募普通股，104 年 11 月發行 15,000 仟股，每股 62.1 元溢價發行，增資款計 931,500 仟元，增資基準日為民國 104 年 11 月 26 日。民國 105 年 6 月發行 5,000 仟股，每股 62.1 元溢價發行，增資基準日為民國 105 年 6 月 22 日，增資款計 310,500 仟元。上述私募普通股之權利義務除證交法規定有流通轉讓之限制且須於交付日滿三年並補辦公開發行後才能申請上櫃掛牌交易外，餘與其他之已發行普通股同。

本公司於民國 107 年 6 月經股東會決議通過辦理資本公積轉增資 157,837 仟元，按每股面額新台幣 10 元，發行新股 15,784 仟股。

本公司可轉換公司債於民國 107 年及 106 年 1 月 1 日至 12 月 31 日依公司債轉換辦法轉換普通股分別為 153,697 仟元及 1,848 仟元。

(2) 資本公積

項 目	107.12.31	106.12.31
發行溢價	\$ 3,057,665	\$ 3,312,712
採用權益法認列關聯企業及合資股權淨值之變動數	295,128	347,627
取得或處分子公司股權價格與帳面價值差額	—	77,415
認股權	161,772	250,230
庫藏股交易	25,043	1,049
合 計	\$ 3,539,608	\$ 3,989,033

- (a) 普通股溢價增加係現金增資及可轉換公司債轉換溢價轉入。
- (b) 採用權益法認列關聯企業及合資股權淨值之變動數係被投資公司股東權益變動及持股比例變動，產生之股權淨值差異轉入。
- (c) 取得或處分子公司股權價格與帳面價值差額，係取得或出售子公司之股權，因其未喪失重大控制力，故視為權益交易轉列資本公積。
- (d) 依照法令規定，資本公積除彌補公司虧損外，不得使用，但超過票面金額發行股票所得之溢額(包括以超過面額發行普通股、因合併而發行股票之股本溢價及庫藏股票交易等)及受領贈與之所得產生之資本公積，得撥充股本，其撥充股本每年以實收股本之一定比率為限。因長期股權投資產生之資本公積，不得作為任何用途。

另依民國 101 年 1 月修定之公司法規定，公司無虧損者，上述超過股票金額發行股票所得之溢額及受領贈與之所得產生之資本公積亦得按股東原持有股份之比例發放現金。

(3) 保留盈餘

依本公司章程之盈餘分派政策規定，本公司年度總決算如有盈餘，應先提繳稅款，彌補以往虧損，次提百分之十為法定盈餘公積，但法定盈餘公積已達本公司實收資本額時不在此限；另視需要及法定規定提列或迴轉特別盈餘公積後，如尚有盈餘併同期初未分配盈餘，由董事會擬具盈餘分配案提請股東會決議分派之。本公司章程之員工及董監事酬勞分派政策，參閱附註六.18 之員工福利費用。

另依據本公司章程規定，股利政策係為健全財務結構，及兼顧投資人之權益，本公司乃採取股利平衡政策，盈餘分配不低於當年度可分配盈餘之 50% 為原則，並就當年度所分配股利之 10% 以上發放現金股利。如果當年配發股利不足得全數配發股票股利。

(a) 法定盈餘公積

法定盈餘公積應提撥至其餘額達公司實收股本總額時為止。並得用以彌補虧損；依據於民國 101 年 1 月 4 日公佈之公司法修定條文，法定盈餘公積超過實收股本總額 25% 之部份除得撥充股本外，尚得以現金分配。

(b) 特別盈餘公積

本公司依金管證發字第 1010012865 號函、金管證發字第 1010047490 號函、金管證發字第 1030006415 號及「採用國際財務報導準則(IFRSs)後，提列特別盈餘公積之適用疑義問答」等規定提列及迴轉特別盈餘公積。

(4) 盈餘分配

本公司於民國 107 年 6 月 26 日經股東常會決議通過 106 年度盈餘分配如下：

	106 年度	
	金額	每股股利 (元)
法定盈餘公積	\$ 25,000	—
特別盈餘公積	220,665	—
股東股利	—	—

另決議以資本公積 157,837 仟元轉增資，並以資本公積 789,185 仟元配放現金。

截至本個體財務報表通過發佈日止，董事會尚未擬議 107 年度盈餘分配案。

有關本公司董事會通過擬議及股東會決議盈餘分派情形，請至「公開資訊觀測站」查詢。

(5) 其他權益項目

民國 107 年及 106 年 12 月 31 日其他權益項目之變動數如下：

項 目	透過其他綜合損益按公允價值衡量之金融資產未實現損益	備供出售金融商品未實現(損)益	國外營運機構財務報表換算之兌換差額	合計
107.01.01 餘額	\$ —	\$ 122,317	\$ (515,142)	\$ (392,825)
追溯適用之影響數	15,465	(122,317)	—	(106,852)
國外營運機構財務報表換算之兌換差額	—	—	480,882	480,882
採用權益法認列之子公司、關聯企業及合資企業之其他綜合損益之份額	(17,504)	—	22,193	4,689
107.12.31 餘額	\$ (2,039)	\$ —	\$ (12,067)	\$ (14,106)

項 目	備供出售金融商品未實現(損)益	國外營運機構財務報表換算之兌換差額	合計
106.01.01 餘額	\$ 348,267	\$ (478,106)	\$ (129,839)
換算國外營運機構財務報表所產生之兌換差額	—	(25,717)	(25,717)
採用權益法認列之子公司、關聯企業及合資企業之其他綜合損益之份額	18,302	(11,319)	6,983
備供出售金融資產未實現損益之變動	(244,252)	—	(244,252)
106.12.31 餘額	\$ 122,317	\$ (515,142)	\$ (392,825)

(6) 庫藏股

(a) 民國 107 年及 106 年度庫藏股票數量變動情形如下：

收回原因	期初數量	107 年度		期末數量
		本期增加	本期減少	
子公司持有母公司股票	1,627	79	1,706	—

		107 年度		單位：仟股
收回原因	期初數量	本期增加	本期減少	期末數量
轉讓股份予員工	5,000	—	—	5,000
合計	6,627	79	1,706	5,000

		106 年度		單位：仟股
收回原因	期初數量	本期增加	本期減少	期末數量
子公司持有母公司股票	1,479	148	—	1,627
轉讓股份予員工	5,000	—	—	5,000
合計	6,479	148	—	6,627

民國 106 年 12 月 31 日本公司之子公司—玉晟管理顧問(股)公司於民國 103 年 11 月因本公司與玉晟創投公司合併致持有本公司股票，相關資訊如下：

106 年 12 月 31 日		
持有股數 (仟股)	帳面金額	市價
1,627	54,523	79,737

民國 107 年 12 月本公司對玉晟管理顧問(股)公司喪失控制力，其持有本公司股票 1,706 仟股，相關市價計 115,999 仟元

- (b)證券交易法規定公司對買回發行在外股份之數量比例，不得超過公司已發行股份總數百分之十，收買股份之總金額，不得逾保留盈餘加計發行股份溢價及已實現之資本公積金額
- (c)本公司持有之庫藏股票依證券交易法規定不得質押，於未轉讓前亦不得享有股東權利，子公司持有本公司股票視同庫藏股處理，除不得參與本公司之現金增資及無表決權外，其餘與一般股東權利相同。

16. 客戶合約之收入

(1) 收入之細分

107 年度

主要地區市場	107 年度
台灣	\$ 700,340

主要商品/服務	
口服內服液劑	\$ 615,093
錠劑	85,242
其他	5
	\$ 700,340

(2) 合約餘額

	107.12.31	107.01.01
合約負債		
預收貨款	\$ 89,176	\$ 101,930
遞延收入	3,424	3,705
合計	\$ 92,600	\$ 105,635

應收帳款及其減損之揭露請詳附件六.2

合約負債主要係因商品銷售合約而預收款項而產生，本公司將於產品交付予客戶時轉列收入。

(3) 民國 106 年度之收入金額請詳附註六.17。

17. 營業收入

本公司營業收入明細如下：

項 目	106 年度
產品銷售收入	\$ 627,972

18. 本期發生之員工福利、折舊、折耗及攤銷費用依其功能別彙總如下：

性質別 \ 功能別	107 年度			106 年度		
	屬於營業成本者	屬於營業費用者	合計	屬於營業成本者	屬於營業費用者	合計
員工福利費用						
薪資費用	27,365	112,682	140,047	29,016	114,523	143,539
董事酬金	—	9,930	9,930	—	8,084	8,084
勞健保費用	2,916	8,817	11,733	2,565	8,365	10,930
退休金費用	1,575	5,236	6,811	1,436	5,118	6,554
其他員工福利費用	4,368	3,860	8,228	3,394	3,659	7,053
小計	36,224	140,525	176,749	36,411	139,749	176,160
折舊費用	17,338	12,602	29,940	16,663	11,493	28,156
攤銷費用	—	8,270	8,270	—	3,015	3,015

截至民國 107 年及 106 年 12 月 31 日止，本公司員工人數皆為 191 人，其中未兼任員工之董事人數皆為 9 人。

本公司依章程規定係以當年度扣除分派員工及董監酬勞前之稅前利益分別 0.1%~10%及不超過 2%提撥員工酬勞及董監酬勞。

107 年及 106 年度估列員工酬勞及董監事酬勞分別於 108 年 3 月 25 日及 107 年 3 月 28 日董事會決議如下：

	107 年度		106 年度	
	比例	金額	比例	金額
員工酬勞	0.1%	6,985	3%	8,212
董監事酬勞	0.1%	6,985	2%	5,475

上述董事會決議配發之員工酬勞及董監事酬勞金額與財務報告認列之相關金額如下：

	107 年度		106 年度	
	員工酬勞	董監事酬勞	員工酬勞	董監事酬勞
董事會決議配發金額	6,985	6,985	8,212	5,475
財務報表認列金額	6,985	6,985	8,243	5,475

年度個體財務報告通過發布日後若金額仍有變動，則依會計估計變動處理，於次一年度調整入帳。

19. 營業外收入及支出

(1) 其他收入

項 目	107 年度	106 年度
管理服務收入	\$ 1,610	\$ 5,840
董監酬勞	942	695
授權轉讓收入	19,068	2,286
其 他	6,277	3,111
合 計	\$ 27,897	\$ 11,932

(2) 財務成本

項 目	107 年度	106 年度
利息費用：		
銀行借款利息	\$ 29,597	\$ 24,675
應付公司債折價攤銷	53,505	63,258
小 計	83,102	87,933
銀行貸款手續費	8,662	7,367
合 計	\$ 91,764	\$ 95,300

20. 其他綜合損益組成部分

107 年度	當期產生	當期 重分類調整	其他 綜合損益	所得稅 利益(費用)	稅後金額
後續不重分類至損益之項目：					
確定福利計畫之再衡量數	\$ (827)	\$ —	\$ (827)	\$ 165	\$ (662)
採用權益法認列之子公司、關聯企業 及合資之其他綜合損益之份額	(15,350)	—	(15,350)	1,907	(13,443)
本期其他綜合損益	\$ (16,177)	\$ —	\$ (16,177)	\$ 2,072	\$ (14,105)
後續可能重分類至損益之項目：					
國外營運機構財務報表換算之 兌換差額	\$ (66,268)	\$ 633,838	\$ 567,570	\$ (86,688)	\$ 480,882
採用權益法認列之子公司、關聯企業 及合資之其他綜合損益之份額	30,063	51	30,114	(7,921)	22,193
本期其他綜合損益	\$ (36,205)	\$ 633,889	\$ 597,684	\$ (94,609)	\$ 503,075

106 年度	當期產生	當期 重分類調整	其他 綜合損益	所得稅 利益(費用)	稅後金額
後續不重分類至損益之項目：					
確定福利計畫之再衡量數	\$ (1,390)	\$ —	\$ (1,390)	\$ 278	\$ (1,112)
採用權益法認列之子公司、關聯 企業及合資之其他綜合損益之份 額	(241)	—	(241)	(1,735)	(1,976)
本期其他綜合損益	\$ (1,631)	\$ —	\$ (1,631)	\$ (1,457)	\$ (3,088)

後續可能重分類至損益之項目：

國外營運機構財務報表換算之 兌換差額	\$ (47,867)	\$ —	\$ (47,867)	\$ 22,150	\$ (25,717)
備供出售金融資產未實現評價 (損)益	95,615	(338,174)	(242,559)	(1,693)	(244,252)
採用權益法認列之子公司、關聯 企業及合資之其他綜合損益之份 額	3,091	—	3,091	3,892	6,983
本期其他綜合損益	\$ 50,839	\$ (338,174)	\$ (287,335)	\$ 24,349	\$ (262,986)

21. 所得稅

(一) 遞延所得稅資產(負債)

107 年度					
	1 月 1 日	認列於損益	認列於其他 綜合淨利		12 月 31 日
遞延所得稅資產					
備抵呆帳	\$ 336	\$ —	\$ —	\$ —	\$ 336
備抵存貨跌價損失	711	84	—	—	795
備抵銷貨退回及折讓	3,290	(627)	—	—	2,663
應計退休金負債	2,778	(2,245)	165	—	698
採權益法認列之損 益	45,529	(766,222)	—	—	(720,693)
投資抵減	766	(455)	—	—	311
應付公司債評價	(10,901)	10,238	—	—	(663)
其他	(1,735)	—	1,906	—	171
金融資產未實現損益	5,156	(10,016)	—	—	(4,860)
國外營運機構財務報 表換算之兌換差額	95,298	—	(94,608)	—	690
小計	141,228				(720,552)

遞延所得稅負債

土地重估增值	(11,718)	—	—	(11,718)
小計	(11,718)	—	—	\$ (11,718)
合計	\$ 129,510	\$ (769,243)	\$ (92,537)	\$ (732,270)

106 年度

	1 月 1 日	認列於損益	認列於其他 綜合淨利	12 月 31 日
遞延所得稅資產				
備抵呆帳	\$ 286	\$ 50	\$ —	\$ 336
備抵存貨跌價損失	503	208	—	711
備抵銷貨退回及折讓	2,556	734	—	3,290
應計退休金負債	2,702	(202)	278	2,778
採權益法認列之關聯 企業損益之份額	31,916	13,613	—	45,529
投資抵減	—	766	—	766
應付公司債評價	750	(11,651)	—	(10,901)
其他	—	—	(1,735)	(1,735)
金融資產未實現損失	1,943	4,906	(1,693)	5,156
國外營運機構財務報 表換算之兌換差額	69,256	—	26,042	95,298
小計	109,912			141,228
遞延所得稅負債				
土地重估增值	(11,718)	—	—	(11,718)
小計	(11,718)	—	—	(11,718)
合計	\$ 98,194	\$ 8,424	\$ 22,892	\$ 129,510

(二)所得稅費用

(1)會計所得與當期所得稅費用之調節如下：

	107 年度	106 年度
稅前淨利	\$ 6,971,381	\$ 260,019
稅前淨利按法定稅率計算之 所得稅費用	1,394,273	44,203
永久性差異：		
證券交易所得	(27,815)	(58,992)

	107 年度	106 年度
採權益法認列之損益之份額-國內	(311,163)	(11,991)
其他	(15,756)	1,195
暫時性差異：		
存貨跌價損失	84	102
退休金	(2,245)	(509)
應付公司債評價	10,396	23,997
採權益法認列之損益之份額-國外	(920,916)	11,481
其他	(8,554)	9,107
當期應付所得稅費用	118,304	18,593
投資抵減本期抵減數	—	(620)
基本稅額應納差額	—	—
未分配盈餘加徵 10%稅款	—	—
境外扣繳稅款	—	78
以前年度所得稅(高)低估	37	394
遞延所得稅費用(利益)	769,243	(8,424)
認列於損益之所得稅費用	\$ 887,584	10,021

(2)認列於其他綜合損益之所得稅

項 目	107 年度	106 年度
國外營運機構財務報表換算之兌換差額	\$ 86,688	\$ (22,150)
備供出售金融資產未實現評價(損)益	—	1,693
確定福利計畫之再衡量數	(165)	(278)
採用權益法認列之子公司、關聯企業及合資企業之其他綜合損益之份額	6,014	(2,157)
與其他綜合損益組成部分相關之所得稅	\$ 92,537	\$ (22,892)

(3)本公司營利事業所得稅業經稅捐稽徵機關核定至民國 104 年度。

(4)民國 107 年 2 月修正後所得稅法將營利事業所得稅稅率由 17%調整為 20%，民國 107 年度未分配盈餘所適用之稅率將由 10%調降為 5%。

22. 每股盈餘

	107 年度			106 年度		
	本期淨利	加權平均 股數	每股盈餘	本期淨利	加權平均 股數	每股盈餘
基本每股盈餘	6,083,797	338,364	17.98	249,998	330,815	0.76
具稀釋作用之潛在普通股						
員工酬勞		103			168	
轉換公司債(註)	42,804	38,141		—	—	
稀釋每股盈餘	6,126,601	376,608	16.27	249,998	330,983	0.76

計算每股盈餘時無償配股之影響業已追溯調整。因追溯調整 106 年 1 月 1 日至 12 月 31 日基本及稀釋每股盈餘，皆由 0.79 元減少為 0.76 元。

(註)民國 106 年 12 月 31 日計算稀釋每股盈餘時，潛在普通股列入計算每股純益(損)將產生反稀釋作用，故不列入計算。

若公司得選擇以股票或現金發放員工酬勞，則計算稀釋每股盈餘時，應假設員工酬勞將採發放股票方式，並於該潛在普通股具有稀釋作用時計入加權平均流通在外股數，以計算稀釋每股盈餘。於次年度股東會決議員工分紅發放股數前計算稀釋每股盈餘時，亦繼續考量該等潛在普通股之稀釋作用。

23. 資本管理

本公司基於現行營運產業特性及未來公司發展情形，並且考量外部環境變動等因素，規劃本公司未來期間所須之營運資金、研究發展費用及股利支出等需求，保障本公司能繼續營運，回饋股東且同時兼顧其他利益關係人之利益，並維持最佳資本結構以長遠提昇股東價值。

為了維持或調整資本結構，本公司可能調整支付予股東的股息金額，發行新股、向股東發還現金或買回本公司股份。

本公司透過定期審核資產負債比例對資金進行監控。本公司之資本為資產負債表所列示之「權益總額」，亦等於資產總額減負債總額。

本公司之資產負債比例如下：

項 目	107.12.31	106.12.31
負債總額	\$ 3,966,689	\$ 3,499,333
資產總額	\$ 17,038,830	\$ 10,296,228
負債比例	23.28%	33.99%

24. 金融工具

(1) 金融工具公允價值資訊

除下表所列者外，本公司非以公允價值衡量之金融工具(包括現金及約當現金、定期存款、應收票據、應收帳款、其他應收款、長短期借款、存出保證金、應付票據、應付帳款及其他應付款)的帳面金額係公允價值之合理近似值。另以公允價值衡量之金融工具的公允價值資訊詳附註六.24(3)

	107年12月31日			
	帳面金額	公允價值		
		第一等級	第二等級	第三等級
金融負債				
可轉換公司債	1,404,816	—	—	1,411,957
	106年12月31日			
	帳面金額	公允價值		
		第一等級	第二等級	第三等級
金融負債				
可轉換公司債	2,108,525	—	—	2,129,038

(2) 公允價值層級

下表提供原始認列後以公允價值衡量之金融工具的相關分析，並以公允價值之可觀察程度分為第一至第三等級。各公允價值層級定義如下：

- (a) 第一等級：公允價值衡量係指以來自活絡市場相同資產或負債之公開報價(未經調整)。
- (b) 第二等級：公允價值衡量係指除第一等級之公開報價外，以屬於該資產或負債直接(亦即價格)或間接(亦即由價格推導而得)可觀察之輸入值推導公允價值。

(c)第三等級：公允價值衡量係指評價技術係非以可觀察市場資料為基礎之資產或負債之輸入值(不可觀察之輸入值)推導公允價值。

(3)以公允價值衡量之金融工具，依資產及負債之性質、特性及風險及公允價值等級之基礎分類，相關資訊如下：

	107.12.31			
	第一級	第二級	第三級	合計
透過損益按公允價值衡量之金融資產：				
國內未上市(櫃)公司股票	\$ —	\$ —	\$ 283,697	\$ 283,697
國外未上市(櫃)公司股票	—	—	76,383	76,383
	\$ —	\$ —	\$ 363,080	\$ 363,080

	106.12.31			
	第一級	第二級	第三級	合計
備供出售金融資產-流動：				
國內上市(櫃)公司股票	\$ 23,532	\$ —	\$ —	\$ 23,532
透過損益按公允價值衡量之金融資產：				
可轉換債券混合商品	—	—	400,213	400,213
透過損益按公允價值衡量之金融負債：				
衍生性工具—賣回權	\$ —	\$ —	\$ 112,342	\$ 112,342

(4)本公司用以衡量公允價值所使用之方法及假設說明如下：

a. 本集團採用市場報價作為公允價輸入值(即第一等級)者，依工具之特性分別如下：

	上市(櫃)公司股票	開放型基金
市場報價	收盤價	淨值

b. 除上述有活絡市場之金融工具外，其餘金融工具之公允價值係以評價技術或參考交易對手報價取得。透過評價技術所取得之公允價可參照其他實質上條件及特性相似之金融工具之現時公允價值、現金流量折現法或以其他評價技術，包括以合併資產負債表日可取得之市場資訊運用模型計算而得(例如櫃買中心參

考殖利率曲線、Reuters 商業本票利率平均報價)。

- c. 衍生金融工具之評係根據廣為市場使用者所接受之評價模型，例如折現法及選擇權定價模型。遠期外匯合約通常係根據目前之遠期匯率評價。結構式利率衍生金融工具係依適當之選擇權定價模型(例如Black-Scholes模型)或其他評價方法，例如蒙地卡羅模擬(Monte Carlo simulation)。

	107.12.31 公允價值	評價技術	重大不可觀察 輸入值	輸入值與公允價值 關係
非衍生權益工具：				
非上市上櫃公 司股票	363,080	可類比上市 上櫃公司法	本益比乘數、本 淨比乘數、企業 價值對營業利 益比乘數、企業 價值對稅前息 前折舊攤提前 利益比乘數、缺 乏市場流通性 折價、控制權溢 價	乘數及控制權溢價 愈高，公允價值愈 高； 缺乏市場流通性折 價愈高，公允價值愈 低；
	—	現金流量折 現法	長期營收成長 率、加權平均資 金成本、長期稅 前營業淨利、缺 乏市場流通性 折價、少數股權 折價	加權平均資金成本 及少數股權折價愈 高，公允價值愈低； 長期營收成長率及 長期稅前營業淨利 愈高，公允價值愈 高。
混合工具：				
可轉換債券合約	112,342	蒙地卡羅 模擬法	波動率、折現率	波動價值高、公允價 值愈高；折現率愈 高、公允價值愈低
	400,213	二項式模 型	永續成長率少數 股權及缺乏市場 流通性折價	少數股權及缺乏市 場流通性折價愈高； 公允價值愈低；永續 成長率愈高，公允價 值愈高。

(5) 財務風險管理目的

本公司財務風險管理目標，係為管理與營運活動相關之市場風險、信用風險及流動風險。為降低相關財務風險，本公司致力於辨認、評估並規避市場之不確定，以降低市場變動對公司財務績效之潛在不利影響。

本公司之重要財務活動，係經董事會依相關規範及內部控制制度進行覆核。於財務計畫執行期間，本公司必須恪遵關於整體財務風險管理及權責劃分之相關財務操作程序。

(6) 市場風險

市場風險係指因市場價格變動，如匯率、利率、權益證券價格變動，而影響本公司之收益或所持有金融工具價值之風險。市場風險管理之目標係管控市場風險之暴險程度在可承受範圍內，並將投資報酬最佳化。

本公司為管理市場風險，未從事衍生工具交易，並因此產生金融資產或負債。

(a) 外幣匯率風險

本公司具重大風險之外幣金融資產及負債資訊如下：

	107.12.31			106.12.31		
	外幣	匯率	新台幣	外幣	匯率	新台幣
<u>金融資產</u>						
外幣：功能性貨幣						
<u>金融資產</u>						
<u>貨幣性項目</u>						
美金：新台幣	59	30.715	1,806	13,448	29.76	400,213
<u>非貨幣性項目</u>						
美金：新台幣	39,703	30.715	1,219,471	3,350	29.76	99,703
人民幣：新台幣	1,944,267	4.472	8,659,387	836,745	4.565	3,819,790

由於外幣交易貨幣種類繁多，故按各重大影響之外幣別彙總揭露兌換損益，本公司貨幣性項目因匯率變動於 107 年及 106 年度認列之全部兌換利益(損失)(含已實現及未實現)分別為 28,037 仟元及(9,185)仟元。

(b) 利率風險

利率風險係指由於市場之變動所造成金融工具公允價值變動之風險。本公司之利率風險，主要係來自於浮動利率借款。

本公司於資產負債表日受利率暴險之金融資產及金融負債帳面金額如下：

	107. 12. 31	106. 12. 31
具現金流量利率風險		
— 金融負債	\$ 1,454,945	\$ 986,131

敏感度分析

下面敏感度分析係依金融工具於資產負債表日之利率暴險而決定。對於浮動利率負債，其分析方式係假設資產負債日流通在外之負債金額於整年度皆流通在外。

若利率上升一個百分點，在所有其他變數維持不變之情況下，本公司 107 年及 106 年度之稅前淨利減少 14,549 仟元及 9,861 仟元。

(7) 信用風險

公司主要的潛在信用風險係源自於現金及約當現金、應收帳款之金融商品。本公司之現金存放於不同之金融機構。本公司控制暴露於每一金融機構之信用風險，而且認為本公司之現金及所約當現金不會有重大之信用風險顯著集中之虞；本公司以西藥銷售為主要業務，有廣大客戶群且銷售區域分散，並未顯著集中與單一客戶進行交易，應收帳款之信用風險並無顯著集中之虞。

(8) 流動性風險

本公司管理流動性風險之目標，係為維持營運所需之現金及約當現金、高流動性之有價證券及足夠的銀行融資額度等，以確保本公司具有充足的財務彈性。

下表係按到期日及未折現之到期金額彙總列示本公司已約定還款期間之金融負債分析：

		107. 12. 31			
項	目	短於一年	一至五年	五年以上	合計
短期借款		\$ 550,000	\$ —	\$ —	\$ 550,000
應付款項(含關係人)		85,781	—	—	85,781
其他應付款		75,458	—	—	75,458
應付公司債		—	1,404,816	—	1,404,816
長期借款		126,989	777,956	—	904,945
合	計	\$ 838,228	\$ 2,182,772	\$ —	\$ 3,021,000

106.12.31

項 目	短於一年	一至五年	五年以上	合 計
短期借款	\$ 550,000	\$ —	\$ —	\$ 550,000
應付款項(含關係人)	83,863	—	—	83,863
其他應付款	54,085	—	—	54,085
應付公司債	2,108,525	—	—	2,108,525
長期借款	436,131	—	—	436,131
合 計	\$ 3,232,604	\$ —	\$ —	\$ 3,232,604

七、關係人交易

1. 關係人名稱及其關係

關係人名稱	與本公司之關係
醫睿醫藥科技股份有限公司	本公司為該公司之董事
永昕生物醫藥股份有限公司	關聯企業
權鋒國際股份有限公司	本公司關聯企業之子公司 子公司(107年10月喪失控制力改僅具重大影響力)
順天醫藥生技股份有限公司	關聯企業
玉晟管理顧問股份有限公司	關聯企業 本公司子公司(107年12月喪失控制力改僅具重大影響力)
澳優乳業股份有限公司	關聯企業 本公司子公司(107年10月喪失控制力改僅具重大影響力)
博晟生醫股份有限公司	關聯企業 子公司(107年4月喪失控制力改僅具重大影響力)
豐華生物科技股份有限公司	本公司子公司
玉晟生技投資股份有限公司	本公司子公司
台灣澳優乳業股份有限公司 (原海普諾凱奶粉營養品(股)公司)	本公司關聯企業之子公司 子公司(107年10月喪失控制力改僅具重大影響力)
東曜藥業股份有限公司	本公司關聯企業之子公司 子公司(107年10月喪失控制力改僅具重大影響力)

金樺生物醫學股份有限公司 本公司子公司(107年10月合併消滅)
 得榮生物科技股份有限公司 本公司子公司(106年12月合併消滅)

2. 本公司與關係人間之重大交易事項如下：

(1) 研究發展費用

關係人類別	107 年度	106 年度
子公司	\$ —	\$ 1,092
關聯企業	1,801	—
其他關係人	1,928	4,433
合 計	\$ 3,729	\$ 5,525

上述研究服務之交易條件由雙方協商決定，付款條件與一般客戶無顯著差異。

(2) 其他費用

關係人類別	107 年度	106 年度
子公司	\$ 60	\$ 80
關聯企業	195	211
其他關係人	27	39
合 計	\$ 282	\$ 330

(3) 租賃收入

關係人類別/名稱	107 年度	106 年度
玉晟管顧顧問 (股)公司	\$ 1,613	\$ 1,613
東曜藥業(股)公 司	2,712	2,712
其他子公司	715	805
關聯企業	156	—
主要管理階層	47	34
順天醫藥生技 (股)公司	5,400	5,400
合 計	\$ 10,643	\$ 10,564

(4)其他收入

關係人類別/名稱	107 年度	106 年度
海普諾凱奶粉營 業品(股)公司	\$ —	4,858
子公司	4,494	2,096
關聯企業	170	\$ 40
東曜藥業(股)公 司	13,863	249
順天醫藥生技 (股)公司	6,366	307
合 計	\$ 24,893	\$ 7,550

(5)應收(付)款項

本公司與關係人之債權債務情形如下：

(a)其他應收款

關係人類別/名稱	107. 12. 31	106. 12. 31
子公司	\$ 80	\$ 863
關聯企業	395	25
東曜藥業(股)公 司	13,937	35
合 計	\$ 14,412	\$ 923

(b)應付票據

關係人類別	107. 12. 31	106. 12. 31
其他關係人	\$ —	\$ 59

(c)其他應付款

關係人類別	107. 12. 31	106. 12. 31
關聯企業	\$ 38	\$ —
子公司	—	12
其他關係人	116	110
合 計	\$ 153	\$ 122

(d) 預收款項

關係人類別	107. 12. 31	106. 12. 31
關聯企業	\$ 888	\$ —

(6) 資金融通情形

其他應收款-關係人

107. 12. 31						
關係人類別	最高餘額	日期	期末餘額	利率	全年度利息收入	期末應收利息
玉晟生技投資(股)公司	\$ 340,000	12/20	\$ 340,000	3%	\$ 2,115	\$ 2,115

(7) 主要管理階層薪酬資訊

項 目	107 年度	106 年度
薪資及其他短期員工福利	\$ 13,212	\$ 11,315
退職後福利	108	108
合 計	\$ 13,320	\$ 11,423

八、質押之資產

本公司下列資產業已提供金融機構作為借款之擔保或用途受有限制：

抵押資產名稱	107. 12. 31	106. 12. 31	擔保債務內容
土地	\$ 30,888	\$ 86,336	銀行借款及額度擔保
房屋及建築淨額	124,866	218,729	銀行借款及額度擔保
投資性不動產淨額	300,624	305,022	銀行借款及額度擔保
採用權益法之長期投資	6,309,772	3,297,978	銀行借款擔保
採用權益法之長期投資	—	271,863	股票初次上櫃強制集保
受限制資產-活期存款	16,156	26,666	備償戶
合 計	\$ 6,782,306	\$ 4,206,594	

九、重大或有負債及未認列之合約承諾

1. 本公司截至民國 107 年及 106 年 12 月 31 日已簽訂尚未完成之臨床試驗執行授權合約，金額分別為新台幣 134,845 仟元及 88,366 仟元，已依約支付 47,688 仟元及 15,682 仟元。
2. 截至民國 107 年及 106 年 12 月 31 日為購置設備及廠房工程，已簽訂尚未完成之工程及採購合約總價分別為新台幣 7,013 仟元及 22,857 仟元，已支付金額為新台幣 3,607 仟元及 20,571 仟元。
3. 本公司民國 99 年 8 月委託台灣東洋藥品工業(股)公司進行 R-PLGA 長效凍乾粉針劑型藥物之配方設計及製程開發，委託開發合約總金額 20,000 仟元，截至民國 107 年 12 月 31 日已依約支付 8,500 仟元。
4. 本公司民國 99 年 10 月與財團法人工業技術研究院簽訂「D-PLGA 微粒新劑型技術」及「PLGA 微粒長效釋放控制平台技術暨專利」授權合約，合約權利金 5,600 仟元及產品開始販賣日起 10 年，每年按該產品銷售淨額 4% 支付權利金。截至民國 107 年 12 月 31 日止已依約支付權利金 3,800 仟元。
5. 截至民國 107 年 12 月 31 日為購置新竹湖口工業區不動產簽訂不動產買賣契約，合約總價 571,000 仟元，已依約支付 57,100 仟元。
6. 營業租賃承諾-本公司為出租人

本公司以營業租賃方式出租辦公室、研究室，依據不可取消之營業租賃合約，民國 107 年及 106 年 12 月 31 日之未來最低租賃給付總額如下：

項 目	107.12.31	106.12.31
不超過一年	\$ 11,689	\$ 9,173
超過一年但不超過五年	10,383	18,814
超過五年	—	—
合 計	\$ 22,072	\$ 27,987

十、重大之災害損失：無

十一、重大之期後事項：

1. 民國 108 年 1 月 16 日經董事會決議認購益安生醫(股)公司現金增資 4,150 仟股，每股認購價格新台幣 86 元計 356,900 仟元。
2. 民國 108 年 2 月 11 日經董事會決議參與認購永昕生物醫學(股)公司私募現金增資普通股 18,000 仟股 每股新台幣 22.3 元計 401,400 仟元。

十二、其他：無。

十三、附註再揭露事項

1. 重要交易事項及轉投資事業相關資訊

編號	項 目	說 明
1.	資金貸與他人	附表一
2.	為他人背書保證	無
3.	期末持有有價證券情形（不包含投資子公司、關聯企業及合資控制部份）	附表三
4.	本期累積買進、賣出同一有價證券之金額達新台幣三億元或實收資本額百分之二十以上者	附表四
5.	取得不動產之金額達新台幣三億元或實收資本額百分之二十以上者	無
6.	處分不動產之金額達新台幣三億元或實收資本額百分之二十以上者	無
7.	與關係人進、銷貨交易金額達新台幣一億元或實收資本額百分之二十以上者	無
8.	應收關係人款項達新台幣一億元或實收資本額百分之二十以上者	無
9.	從事衍生性商品交易	無

2. 轉投資事業資訊之揭露

編號	項 目	說 明
1.	被投資公司之相關資訊（不包含大陸被投資公司）	附表七
2.	對投資公司具有控制能力之再揭露事項	附表一、二、三、四、五、六、七

3. 大陸投資資訊：

編號	項 目	說 明
1.	大陸被投資公司名稱、主要營業項目、實收實本額、投資方式、資金匯出入情形、持股比例、投資損益、期末投資帳面價值、已匯回投資損益及赴大陸地區投資限額	附表八
2.	與大陸被投資公司直接或間接經由第三地區所發生之重大交易事項，暨其價格、付款條件、未實現損益	附表七

十四、部門資訊

本公司業已依規定於合併財務報表揭露相關營運部門資訊。

附表一

資金貸與他人：

單位：新台幣仟元

編號 (註1)	貸出資金 之公司	貸與 對象	往 來 項 目 (註2)	是否 為 關 係 人	本 期 最 高 金 額	期 末 餘 額 (註5)	實 際 動 支 金 額	利 率 區 間	資 金 貸 與 性 質	業 務 往 來 金 額	有 短 期 融 通 資 金 必 要 之 原 因	提 列 備 抵 呆 帳 金 額	擔 保 品		對 個 別 對 象 資 金 貸 與 限 額	資 金 貸 與 總 限 額
													名 稱	價 值		
0	晟德大藥 廠(股)有 限公司	蘇州東曙藥業 有限公司	應收關 係人款 項	Y	45,890	-	-	5%	短期融通 資金	-	營 運 週 轉	-	本 票	人 民 幣 10,000 仟元	2,614,428 (淨值20%)	5,228,856 (淨值40%)
0	晟德大藥 廠(股)有 限公司	玉晟生技投資 (股)公司	應收關 係人款 項	Y	400,000	400,000	342,000	3%	短期融通 資金	-	營 運 週 轉	-	本 票	400,000	2,614,428 (淨值20%)	5,228,856 (淨值40%)
0	晟德大藥 廠(股)有 限公司	永光製藥 有限公司	應收關 係人款 項	Y	15,358	-	-	2.5%	短期融通 資金	-	營 運 週 轉	-	本 票	-	-	-
1	O' LONG 公司 (B.V.I)	永光製藥 有限公司	應收關 係人款 項	Y	45,000	-	-	2.5%	短期融通 資金	-	營 運 週 轉	-	本 票	-	-	-

註一：1、發行人填0。

2、被投資公司按公司別由阿拉伯數字1開始依序編號。

註二：本附表所稱資金融通者包括應收關係企業款、應收關係人款項、股東往來、預付款、暫付款及其他類似性質之科目等。

註三：應明確說明融通對象資金用途，例如償還借款、購置設備、營業週轉...等。

註四：應註明最高限額之計算方法及最高限額之金額。

附表二

為他人背書保證：

單位：新台幣仟元

編號 (註1)	背書保證者公 司名稱	被背書保證對象		對單一企業 背書保證限額 (註3)	本期最高 背書保證 餘額	期末背書 保證餘額 (註4)	實際動支 金額	以財產擔 保之背書 保證金額	累計背書保證金 額佔最近期財務 報表淨值之比率	背書保證 最高限額 (註3)	屬子公司 對母公司 背書保證	屬母公司 對子公司 背書保證	屬大陸地 區背書保 證
		關係 (註	公司名稱										
1	豐華生物科技 (股)公司	錦喬生物科技有限 公司(淮安)	3	淨 值 40% 482,759	115,350	115,350	—	—	9.56%	淨 值 45% 543,104	—	Y	Y

註1：編號欄之填寫方法如下：

1. 發行人填0。
 2. 被投資公司按公司別由阿拉伯數字1開始依序編號。
- 註2：背書保證者與被背書保證對象之關係有下列六種，標示種類即可：
1. 有業務關係之公司。
 2. 直接持有普通股股權超過百分之五十之子公司。
 3. 母公司與子公司持有普通股股權合併計算超過百分之五十之被投資公司。
 4. 對公司直接或經由子公司間接持有普通股股權超過百分之五十之母公司。
 5. 基於承攬工程需要之同業間依合約規定互保之公司。
 6. 因共同投資關係由各出資股東依其持股比例對其背書保證之公司。

註3：應註明最高限額之計算方法及最高限額之金額。財務報表如有認列或有損失，應註明已認列之金額。

附表三

本公司民國107年12月31日持有有價證券(不包含投資子公司、

關聯企業及合資控制部份)之相關資訊揭露如下： 單位：新台幣仟元

持有之公司	有價證券種類及名稱	與有價證券發行人之關係	帳列科目	期 末		
				單位數(股)	帳面金額	持股比例
晟德大藥廠(股)公司	東宇生物科技(股)公司普通股	—	透過損益按公允價值衡量之金融資產-非流動	35,704	—	0.30%
晟德大藥廠(股)公司	醫睿醫藥科技(股)公司普通股	—	透過損益按公允價值衡量之金融資產-非流動	1,200,000	75,348	16.00%
晟德大藥廠(股)公司	美萌科技(股)公司普通股	—	透過損益按公允價值衡量之金融資產-非流動	1,933,680	59,113	10.59%
晟德大藥廠(股)公司	安盛生科(股)公司普通股	—	透過損益按公允價值衡量之金融資產-非流動	5,836,165	108,436	12.24%
晟德大藥廠(股)公司	雅祥生技醫藥(股)公司普通股	—	透過損益按公允價值衡量之金融資產-非流動	1,700,000	40,800	1.36%
晟德大藥廠(股)公司	LifeMax Healthcare International Corporation(Cayman) 特別股	—	透過損益按公允價值衡量之金融資產-非流動	5,405,405	56,449	1.59%
晟德大藥廠(股)公司	中智全球控股(股)公司	—	透過損益按公允價值衡量之金融資產-非流動	1,100,000	19,934	0.29%
玉晟管理顧問(股)公司	安盛生科(股)公司普通股	—	透過損益按公允價值衡量之金融資產-非流動	959,503	17,828	2.01%
Centerlab Investment Holding Limited	Shuimu Development Limited 水木發展醫療產業平行基金	—	透過損益按公允價值衡量之金融資產-非流動	—	307,254	33%
Centerlab Investment Holding Limited	廣州極飛科技有限公司	—	透過損益按公允價值衡量之金融資產-非流動	—	11,058	1.64%
玉晟生技投資(股)公司	美萌科技(股)公司 普通股	—	透過損益按公允價值衡量之金融資產-非流動	863,250	26,390	4.73%
玉晟生技投資(股)公司	全福生物科技(股)公司 普通股	—	透過損益按公允價值衡量之金融資產-非流動	7,589,000	238,219	12.91%
玉晟生技投資(股)公司	安盛生科(股)公司 普通股	—	透過損益按公允價值衡量之金融資產-非流動	1,420,330	26,390	2.98%

持有之公司	有價證券種類及名稱	與有價證券發行人之關係	帳列科目	期 末			
				單位數(股)	帳面金額	持股比例	公允價值
玉晟生技投資(股)公司	Vaxon Investment Inc.	—	透過損益按公允價值衡量之金融資產-非流動	3,000	113,579	15.00%	113,579
玉晟生技投資(股)公司	Windtree Therapeutics, Inc. 普通股	—	透過損益按公允價值衡量之金融資產-非流動	3,551,750	352,498	11.1%	352,498
玉晟生技投資(股)公司	Windtree Therapeutics, Inc. 認股權證	—	透過損益按公允價值衡量之金融資產-非流動	1,131,836	85,520	—	85,520
玉晟生技投資(股)公司	雅祥生技醫藥(股)公司 普通股	—	透過損益按公允價值衡量之金融資產-非流動	1,000,000	24,000	0.80%	24,000
玉晟生技投資(股)公司	AiViva_Series A Preferred Share	—	透過損益按公允價值衡量之金融資產-非流動	15,117,480	246,097	15.00%	246,097
玉晟生技投資(股)公司	長聖國際生技股份有限公司	—	透過損益按公允價值衡量之金融資產-非流動	9,100,000	902,993	16.25%	902,993
BioEngine Capital Holding Limited (HK)	Jacobio(CAY)Pharmaceuticals Co., Ltd-特別股	—	透過損益按公允價值衡量之金融資產-非流動	19,666,000	1,457,830	19.67%	1,457,830
BioEngine Investment Holding I Limited	Acepodia Inc. (Cayman) 特別股	—	透過損益按公允價值衡量之金融資產-非流動	1,924,044	52,276	6.35%	52,276

附表四

累積買進或賣出同一有價證券之金額達新臺幣三億元或實收資本額百分之二十以上：

單位：新台幣仟元／股

買、賣之公司	有價證券種類及名稱	帳列科目	交易對象	關係	期 初		買 入		賣 出			期 末		
					股數	金額	股數	金額	股數	售價	帳面成本 (註)	處分損益	股數	帳面金額
晟德大藥廠 (股)公司	澳優乳業 (股)公司	採用權益法 之投資	中信農業管理 業基金有限 有限公司	—	361,738,129	3,819,790	—	—	33,798,040	682,973	403,089	279,884	327,940,089	3,422,434
玉晟生技投資 (股)公司	澳優乳業 (股)公司	採用權益法 之投資	中信農業管理 業基金有限 有限公司	—	123,355,375	1,372,280	—	—	75,363,692	1,535,735	946,045	589,690	47,991,683	527,196
玉晟管理顧問 (股)公司	澳優乳業 (股)公司	採用權益法 之投資	中信農業管理 業基金有限 有限公司	—	20,838,268	231,816	—	—	20,838,268	421,499	262,513	158,986	—	—

註：含其他綜合淨利所認列之所有金額

附表五

與關係人進、銷貨之金額達新台幣一億元或實收資本額百分之二十以上：

單位：新台幣仟元

進(銷)貨之公司	交易對象名稱	關係	交易情形				交易條件與一般交易不同之情形及原因		應收(付)票據、帳款		備註
			進(銷)貨	金額	估總進(銷)貨之比率	授信期間	單價	授信期間	餘額	估總應收(付)票據、帳款之比率	
豐華生物科技股份有限公司	安徽錦喬生物科技有限公司	合併個體內之孫公司	銷貨	(122,571)	0.57%	90-180天	—	—	16,770	9.2%	
豐華生物科技股份有限公司	錦喬生物科技有限公司(淮安)	合併個體內之孫公司	銷貨	(114,894)	0.53%	90-180天	—	—	46,240	25.38%	
Ausnutria Private Label B.V(原Hyproca Lypack B.V.)	澳優乳業(中國)有限公司	同屬合併個體內之子公司	銷貨	(2,828,636)	13.07%	50%貨到付款 50%預付款	—	—	—	—	
Ausnutria Nutrition B.V B.V(原Hyproca Nutrition B.V.)	海普諾凱營養品有限公司	同屬合併個體內之子公司	銷貨	(2,978,559)	13.76%	50%貨到付款 50%預付款	—	—	—	—	
Ausnutria Nutrition B.V B.V(原Hyproca Nutrition B.V.)	Hyproca Nutrition (HongKong) Co. Ltd.	同屬合併個體內之子公司	銷貨	(269,012)	1.24%	50%貨到付款 50%預付款	—	—	—	—	
ADP Holdings (Australia) Pty Ltd	澳優乳業(中國)有限公司	同屬合併個體內之子公司	銷貨	(439,669)	2.03%	50%貨到付款 50%預付款	—	—	—	—	

澳優乳業(中國)有限公司	美納多健康服務(長沙)有限公司	同屬合併個體內之子公司	銷貨	(671,422)	3.10%	50%貨到付款 50%預付款	—	—	—	—	—
澳優乳業(中國)有限公司	海普諾凱生物科技有限公司	同屬合併個體內之子公司	銷貨	(1,745,006)	8.06%	50%貨到付款 50%預付款	—	—	—	—	—
澳優乳業(中國)有限公司	紐萊可(上海)營養品有限公司	同屬合併個體內之子公司	銷貨	(189,442)	0.88%	50%貨到付款 50%預付款	—	—	—	—	—
Ausuntria Kampen B.V. [Holland]	Lypack Leeuwarden BV	同屬合併個體內之子公司	銷貨	(1,643,155)	7.59%	50%貨到付款 50%預付款	—	—	—	—	—
Lypack Leeuwarden BV	Ausuntria Private Label BV	同屬合併個體內之子公司	銷貨	(2,715,212)	12.54%	50%貨到付款 50%預付款	—	—	—	—	—
Lypack Leeuwarden BV	Ausuntria Nutrition BV	同屬合併個體內之子公司	銷貨	(2,867,448)	13.25%	50%貨到付款 50%預付款	—	—	—	—	—
Ausuntria B.V	Farmel Dairy B.V/Farmel Products B.V	關聯企業	銷貨	(775,965)	3.58%	—	—	—	—	—	—
OzFarm Royal Pty Ltd	Australian Dairy Park Pty Ltd.	關聯企業	銷貨	(218,590)	1.01%	—	—	—	—	—	—
Ausuntria B.V	Farmel Dairy B.V/Farmel Products B.V	關聯企業	進貨	(430,540)	1.99%	—	—	—	—	—	—
Ausuntria Kampen B.V	Farmel Dairy B.V/Farmel Products B.V	關聯企業	進貨	(527,850)	2.44%	—	—	—	—	—	—

附表六

被投資公司名稱、所在地等相關資訊如下：（不包含大陸被投資公司）

單位：新台幣千元；股

投資 公司名稱	被投資 公司名稱	地 址	主要營業 項目	原始投資金額		期 末 持 有		被投資公司 本期損益	本期認列之投 資損益	備 註
				本期末	去年年底	股 數	比 率			
晟德大藥廠 (股)公司	O' LONG 公司 (B.V.I)	Sea Meadow House, Blackburne Highway, PO Box 116, Road Town, Tortola, British Virgin Islands	投資	400,626	400,626	12,740	100.00%	372,429	372,429	子公司
晟德大藥廠 (股)公司	永昕生物醫藥股份有 限公司	新竹科學工業園區苗栗縣竹南 鎮科東三路8號2樓	生物醫藥品 製造銷售等	209,715	203,271	11,640,962	10.59%	(274,430)	(28,029)	本公司法人 代表為該公 司董事長
晟德大藥廠(股) 公司	玉晟管理顧問(股)公 司	台北市南港區區街3-2號7 樓	投資管理顧 問	12,880	12,880	19,320,000	39.03%	348,062	112,760	子公司
晟德大藥廠(股) 公司	豐華生物科技(股)公 司	台南市新市區國際路17號4樓 之2	功能性益生 菌製造銷售	565,838	495,245	29,001,948	40.19%	95,306	35,899	子公司
晟德大藥廠 (股)公司	金祥生物醫學(股)公 司	台北市南港區區街3號16樓 之3	抗體及蛋白 質藥物之研 究發展服務	—	133,508	—	—	47,878	15,521	子公司
晟德大藥廠 (股)公司	TransPacific Medtech Fund	3/F, QUEENSGATE HOUSE, 113 SOUTH CHURCH STREET, P. O. BOX10240, GRAND CAYMAN, KY1-1002, CAYMAN ISLANDS.	創業投資	186,451	149,540	—	31.29%	(10,096)	(3,124)	—
晟德大藥廠 (股)公司	東源國際醫藥股份有 限公司	15/F MAY MAY BUILDING, 683- 685 MATHAN ROAD KOWLOON, HONG KONG	投資	1,855,040	1,049,058	49,702,439	36.77%	(1,555,370)	(708,251)	—
晟德大藥廠 (股)公司	Centerlab Investment Holding Limited(HK)	Unit 706, Haleson Building, NO.1 Jubilee street, Hong Kong	投資	397,326	387,158	12,943,332	100%	(43,403)	(43,403)	子公司
晟德大藥廠 (股)公司	Center Laboratories Limited(HK)	Unit 706, Haleson Building, NO.1 Jubilee street, Central, Hong Kong	投資	301,714	211,539	9,908,503	100%	(27,526)	(27,526)	子公司

投資 公司名稱	被投資 公司名稱	地 址	主要營業 項目	原始投資金額		期 末 持 有			被投資公司 本期損益	本期認列之投資 損益	備 註
				本期末	去年年底	股 數	比 率	帳面金額			
晟德大藥廠(股) 公司	澳優乳業股份有限公司	Cayman Islands	食品	3,782,993	4,172,875	327,940,089	20.73%	6,799,414	2,923,799	665,592	子公司
晟德大藥廠(股) 公司	益安生醫股份有限公司	台北市士林區後港街116號 5樓	醫療器材開 發	413,513	322,196	13,824,057	26.51%	438,933	256,601	57,099	—
晟德大藥廠(股) 公司	順天醫藥生技股份有 限公司	台北市南港區區街3-2號 4樓之1	新藥開發	476,074	285,692	32,959,336	28.29%	361,596	(50,378)	(13,873)	—
晟德大藥廠(股) 公司	五晟生技投資(股)公 司	台北市南港區區街3-2號 7樓	一般投資	835,000	1,670,000	83,500,000	58.60%	2,173,239	2,349,528	1,376,741	子公司
晟德大藥廠(股) 公司	Helicase Venture Fund I, L.P.	One Beacon Street, 15 th Floor Boston, MA, 02108	投資	22,386,000	—	—	30%	20,882	(6,992)	(2,097)	—
晟德大藥廠(股) 公司	Fangyuan Growth SPC PCJ Healthcare Fund SP	Sertus Chambers, Governors Square, Suite # 5-204, 23 Lime Tree Bay Avenue, P.O. Box 2547, Grand Cayman, KY1-1104, Cayman Islands	投資	183,561	—	—	33.33%	181,028	(7,732)	(2,577)	—
晟德大藥廠(股) 公司	PCJ Capital Management Limited	Sertus Chambers, Governors Square, Suite # 5-204, 23 Lime Tree Bay Avenue, P.O. Box 2547, Grand Cayman, KY1-1104, Cayman Islands	管理顧問	—	—	—	25%	993	3,890	973	—
豐華生物科技 (股)公司	GLAC&GEORGE BIOTECH CO., LIMITED	香港中環租庇利街1號喜訊 大廈706室	投資	104,168	104,168	3,938,685	60%	141,788	61,893	37,286	孫公司
豐華生物科技 (股)公司	JLC Biotech Holding Limited(HK)	Unit 706, Haleson Building, No. 1 Jubilee Street, Hong Kong	投資	580,580	414,199	9,577,185	100%	548,195	32,993	32,993	孫公司
豐華生物科技 (股)公司	Aunulife Pty Ltd	Po Box 7092 ST Kilda Road Melbourne Vic 3004	益生菌相關保 健產品研發、 生產、銷售 與承接境外 ODM代工業務	1,094	—	—	100%	806	(288)	(288)	孫公司

投資 公司名稱	被投資 公司名稱	地 址	主要營業 項目	原始投資金額		期 末 持 有			被投資公司 本期損益	本期認列之投資 損益	備 註
				本期末	去年年底	股 數	比 率	帳面金額			
豐華生物科技 (股)公司	得益食品(股)公司	嘉義縣民雄鄉北斗村新生街 10 號	一般食品製 造業等	2,000	2,000	200,000	100%	914	(223)	孫公司	
玉晟管理顧問 (股)公司	玉晟生技投資(股)公 司	台北市南港區區街3-2號 7樓	一般投資	40,714	81,429	4,071,428	2.86%	105,549	2,349,528	67,129	子公司
玉晟管理顧問 (股)公司	豐華生物科技(股)公 司	台南市新市區國際路17號4 樓之2	功能性益生 菌製造銷售	—	48,349	—	—	—	95,306	2,890	子公司
玉晟管理顧問 (股)公司	金樺生物醫學(股)公 司	台北市南港區區街3號16 樓之3	抗體及蛋白 質藥物之研 究發展服務	—	13,220	—	—	—	47,878	1,545	子公司
玉晟管理顧問 (股)公司	順天醫藥生技股份有 限公司	台北市南港區區街3-2號 4樓之1	新藥開發	49,922	30,973	1,898,169	1.63%	38,286	(50,378)	(788)	—
玉晟管理顧問 (股)公司	永昕生物醫藥(股)公 司	新竹科學工業區區街苗栗路 南鎮科東三路8號2樓	生物醫藥品 製造銷售等	—	17,441	—	—	—	(274,430)	(649)	—
玉晟管理顧問 (股)公司	益安生醫股份有限公 司	台北市士林區後港街116號 5樓	醫療器材開 發	—	54,717	—	—	—	256,601	4,567	—
玉晟管理顧問 (股)公司	東源國際醫藥股份有 限公司	15/F MAY MAY BUILDING, 683-685 NATHAN ROAD, KOWLOON, HONG KONG	投資	46,372	46,372	1,398,000	1.03%	68,966	(1,555,370)	(26,250)	—
玉晟管理顧問 (股)公司	澳優乳業股份有限公 司	Cayman Islands	食品	—	233,582	—	—	—	2,923,799	32,287	子公司
玉晟管理顧問 (股)公司	Lumosa Therapeutics Co., Ltd	The Grand Pavillon Commercial Center, Oleander Way, 802 West Bay Road, P. O. Box 82052, Grand Cayman KY1-1208, cayman	投資	22,890	—	1,000,000	100.00%	21,768	(1,047)	(848)	—
玉晟生技投資 (股)公司	金樺生物醫學(股)公 司	台北市南港區區街3號16 樓之3	抗體及蛋白 質藥物之研 究發展服務	—	69,814	—	—	—	47,878	6,957	—
玉晟生技投資 (股)公司	澳優乳業股份有限公 司	Cayman Islands	食品	580,939	1,493,217	47,991,683	3.03%	995,033	2,923,799	206,509	子公司

投資 公司名稱	被投資 公司名稱	地 址	主要營業 項目	原始投資金額		期 末 持 有			被投資公司 本期損益	本期認列之投 資損益	備 註
				本 期 期 末	去 年 年 底	股 數	比 率	帳 面 金 額			
玉晟生技投資(股)公司	順天醫藥生技股份有限 公司	台北市南港區區街3-2號 4樓之1	新藥開發	85,331	—	2,932,325	2.52%	32,040	(50,378)	188	—
玉晟生技投資(股)公司	BioEngine Capital Holding Limited(H.K)	Unit 706, Haleson Building, No.1 Jubilee Street, Central, Hong Kong	投資	232,534	320,288	7,232,363	100%	1,499,975	978,237	978,237	—
玉晟生技投資(股)公司	博晟生醫股份有限公 司	臺北市南港區區街3號4 樓	骨科醫療器材相 關產品開發	242,736	148,000	17,957,863	25.65%	222,853	(167,456)	(46,756)	—
玉晟生技投資(股)公司	BioEngine investment holding limited	Unit 706, Haleson Building, No.1 Jubilee Street, Central, Hong Kong	投資	17,153	17,153	3,750,000	100%	—	(20,366)	(20,366)	—
玉晟生技投資(股)公司	BioEngine investment holding I limited	Level 1, Central Bank of Samoa Building Beach Road, Apia, Samoa	投資	30,485	—	1,000,000	100%	52,276	21,791	21,791	—
Centerlab Investment Holding Limited(HK)	ASEAN Bio & Medical Platform Investment L.P.	25F, City Air Tower, 159-9, Samsung-dong, Gangnam-gu, Seoul, Korea	投資	68,910	92,177	—	30.00%	68,007	154,485	46,346	—

附表七 與大陸投資公司直接或間接經由第三地區事業所發生之重大交易事項

單位：新台幣仟元

交易之公司	關係人名稱	本公司與關係人之關係	交易情形		交易條件與一般交易不同之情形及原因(註1)			應收(付)票據、帳款		未實現損益
			進(銷)貨	金額	價格	付款條件	與一般交易之比較	餘額	佔總應收(付)票據、帳款之比率	
豐華生物科技股份有限公司	安徽錦喬生物科技股份有限公司	孫公司	銷貨	122,571	與非關係人無重大差異	90-180天	無重大差異	16,770	9.20%	34,873
豐華生物科技股份有限公司	錦麒生物科技(安徽)有限公司	孫公司	銷貨	19,248	與非關係人無重大差異	90-180天	無重大差異	7,072	3.88%	5,831
豐華生物科技股份有限公司	錦喬生物科技有限公司(淮安)	孫公司	銷貨	114,894	與非關係人無重大差異	90-180天	無重大差異	46,240	25.38%	36,776

附表八 大陸投資資訊如下：

大陸被投資公司名稱	主要營業項目	實收資本額	投資方式 (註1)	本期末自台灣匯出累積投資金額	本期匯出或收回投資金額		被投資公司本期損益	本公司直接或間接投資之持股比例	本期認列投資損益 (註2)	期末投資帳面金額	截至本期末已匯回投資收益
					匯出	收回					
永光製藥有限公司	滴眼劑、片劑及原料藥研發生產及銷售	USD 20,020 仟元	(2)O'long 公司 (B.V.I)	394,906	—	—	(15,652)	100% (註3)	(15,652)	—	107年12月 股權已出售
北京永晟生技醫藥科技開發有限公司	滴眼劑、片劑及原料藥研發	RMB 1,400 仟元	(2)永光製藥有限公司	—	—	—	(62)	100% (註3)	(62)	—	107年12月 股權已出售
瑛瑪諾醫藥研發(北京)有限公司	中西藥品研發	USD 500 仟元	(2)PHARMACENTER	15,207	—	—	—	—	—	—	公司已註銷
東曜藥業有限公司	癌症用膠囊藥、脂體注射劑等生產及研發	USD 171,000 仟元	(2)東源國際醫藥股份有限公司	698,807	—	—	(937,942)	44.88%	(436,518)	1,004,762	—
江蘇東揚醫藥科技有限公司	西藥販賣研發	USD 2,000 仟元	(2)東源國際醫藥股份有限公司	13,684	—	—	(785)	44.88%	(365)	11,223	—
東源生物醫藥科技(上海)有限公司	醫藥研發	USD 3,730 仟元	(2)東源國際醫藥股份有限公司	24,956	—	—	(25,453)	44.88%	(11,846)	14,161	—
蘇州晟濟藥業有限公司	蛋白質藥物開發公司	RMB 43,600 仟元	(2)Center Laboratories Limited(HK)	211,539	90,053	—	(77,288)	39.93%	(27,524)	163,928	—

單位：新台幣仟元

大陸被投資公司名稱	主要營業項目	實收資本額	投資方式 (註1)	本期末 自台灣匯 出 累積投資 金額	本期匯出或收回 投資金額		被投資公司本期 損益	本公司直接 或間接投資 之持股比例	本期認列 投資損益 (註2)	期末投資 帳面金額	截至本期末 已 匯回投資收益
					匯出	收回					
安徽錦喬生物科技有限公司	益生菌微生物 及相關產品研 發、生產及銷 售	USD 5,754 仟元	(2)GLAC&GEORGE BIOTECH CO., LIMITED	—	—	—	53,658	60%	32,195	193,001	—
錦喬生物科技有限公司(淮安)	生物保健品研 發、生產及相 關技術諮詢	USD 16,686 仟元	(2)JLC BIOTECH HOLDING LIMITED	—	—	—	33,270	100%	33,270	481,655	—
錦華生物科技(安徽)有限公司	生物保健品研 發、生產及相 關技術諮詢	RMB 15,000 仟元	(2)JLC BIOTECH HOLDING LIMITED	—	—	—	(172)	100%	(172)	66,911	—
錦麒生物科技(安徽)有限公司	益生菌等生物及 相關產品研發、 生產	RMB 5,000 仟元	(2)GLAC&GEORGE BIOTECH CO., LIMITED	—	—	—	8,293	60%	4,976	27,671	—
北京加科思新藥研發有限公司	醫藥技術開 發、諮詢	RMB 123,540 仟 元	(2)BioEngine Capital Holding Limited(H.K) 持有 Jacobio(CAY)Pha rmaceuticals Co., Ltd	—	—	—	—	3.93%	—	—	—
北京加科思瑞新藥研發有限公司	醫藥技術開 發、諮詢	RMB 3,850 仟元	(2)BioEngine Investment Holding Limited	—	—	—	(28,881)	37.50%	(10,831)	—	—
北京順都藥物研究所有限公司	醫藥技術開 發、諮詢	RMB 6,123 仟元	(2)Lumosa Therapeutics Co., Limited	—	—	—	(850)	100%	(850)	13,140	—

大陸被投資公司名稱	主要營業項目	實收資本額	投資方式 (註1)	本期末 自台灣匯 出 累積投資 金額	本期匯出或收回 投資金額		本期末 自台灣匯 出 累積投資 金額	被投資公司本期 損益	本公司直接 或間接投資 之持股比例	本期認列 投資損益 (註2)	期末投資 帳面金額	截至本期末 已 匯回投資收益
					匯出	收回						
廣州極飛科技有限公 司	電子、通信與 自動控制技術 研究及開發	RMB 50,000 仟元	(2)Center Investment Holding Limited	—	134,270	—	134,270	—	1.64%	—	134,270	—

公司名稱	本 期 末 累 計 自 台 灣 匯 出 地 區 投 資 金 額	經 核 准 部 門 投 資 金 額	會 審 金 額	本 公 司 赴 大 陸 地 區 投 資 限 額	
				淨 值 *	60%
晨德大藥廠股份有限公司	1,583,544 仟元	USD 79,895 仟元 RMB 129,475 仟元		7,843,285	

註1：投資方式區分為下列三種：

- (1) 直接赴大陸地區從事投資。
- (2) 透過第三地區公司再投資大陸(註明該第三地區之投資公司)。
- (3) 其他方式。

註2：本期認列投資損益係依會計師查核之財務報表

註3：本公司持有 80.02%，子公司玉晟生技投資(股)公司持有 19.98%，合計持股 100.00%。

重要會計項目明細表目錄

項	目	編號/索引
資產、負債及權益項目明細表		
現金及約當現金明細表		一
應收票據明細表		二
應收帳款明細表		三
應收租賃款明細表		附註六.5
其他應收款-關係人明細表		四
存貨明細表		五
透過損益按公允價值衡量之金融資產明細表		六
採用權益法之投資變動明細表		七
採用權益法之投資累計減損變動明細表		八
不動產、廠房及設備變動明細表		附註六.9
投資性不動產變動明細表		附註六.10
無形資產變動明細表		附註六.11
短期借款明細表		九
合約負債明細表		十
應付票據明細表		十一
應付帳款明細表		十二
其他應付款明細表		十三
長期借款明細表		十四
應付公司債明細表		十五
遞延所得稅負債明細表		附註六.21
損益項目明細表		
營業收入明細表		十六
營業成本明細表		十七
推銷費用明細表		十八
管理費用明細表		十九
研究發展費用明細表		二十
財務成本明細表		附註六.19
其他收入明細表		附註六.19

晟德大藥廠股份有限公司

現金及約當現金明細表

中華民國一〇七年十二月三十一日

單位：新台幣仟元

明細表一

項 目	摘 要	金 額		備 註
		小 計	合 計	
庫存現金及零用金			\$ 185	
銀行存款				
支票存款		\$ 1,750		
活期存款		440,776		
小 計			442,526	
合 計			\$ 442,711	

晟德大藥廠股份有限公司

應收票據明細表

中華民國一〇七年十二月三十一日

明細表二

單位：新台幣仟元

客戶名稱	摘要	金額		備註
		小計	合計	
旺廷醫藥貿易有限公司	非關係人	1,413		
其他	非關係人	33,936	\$ 35,349	未達5%彙列
減：備抵呆帳			(562)	
合計			\$ 34,787	

晟德大藥廠股份有限公司

應收帳款明細表

中華民國一〇七年十二月三十一日

明細表三

單位：新台幣仟元

客戶名稱	摘要	金額		備註
		小計	合計	
台灣東洋藥品工業股份有限公司	非關係人	\$ 7,495		
其他	非關係人	97,787	105,282	未達5%彙列
減：備抵呆帳			(1,760)	
合計			\$ 103,522	

晟德大藥廠股份有限公司

其他應收款-關係人明細表

中華民國一〇七年十二月三十一日

明細表四

單位：新台幣仟元

客戶名稱	摘要	金額		備註
		小計	合計	
玉晟生技投資股份有限公司	資金貸與	\$ 340,000		
	應收利息	2,115	342,115	
東曜藥業股份有限公司	應收授權金		13,937	
其他			475	
合計			\$ 356,527	

晟德大藥廠股份有限公司

存貨明細表

中華民國一〇七年十二月三十一日

明細表五

單位：新台幣仟元

項 目	摘 要	金 額		備 註
		成 本	淨變現價值	
商 品		\$ 128	\$ 205	估計售價減除銷售費用
製 成 品		26,300	63,596	估計售價減除銷售費用
原 料		28,058	29,272	重置成本
物 料		5,519	5,617	重置成本
在 製 品		5,065	22,317	估計售價減除尚須投入成本
在途存貨		18,911	18,911	
減：備抵存貨跌價損失		(3,974)		呆滯品及寄存品
合 計		\$ 80,007	\$ 139,918	

晟德大藥廠股份有限公司

透過損益按公允價值衡量之金融資產-非流動明細表

中華民國一〇七年十二月三十一日

明細表六

被投資公司名稱	期初餘額		本期增加		評價調整 金額	期末餘額		提供保證 或質押情 形	備註
	股 數	公允價值	股 數	金 額		股 數(股)	公允價值		
					單位：仟股/新台幣千元				
醫睿藥科技(股)公司	1,200	88,764	-	-	(13,416)	1,200	75,348	無	
美萌科技(股)公司	1,680	44,755	254	6,342	8,016	1,934	59,113	無	
東宇生物科技(股)公司	36	-	-	-	-	36	-	無	
安盛生科(股)公司	5,836	112,988	-	-	(4,552)	5,836	108,436	無	
雅祥生技醫藥股份有限公司	1,700	50,643	-	-	(9,843)	1,700	40,800	無	
Lifemax Healthcare International Corporation(Cayman) 特別股	-	-	5,405	58,770	(2,321)	5,405	56,449	無	
中智全球控股(股)公司	-	-	1,100	29,506	(9,572)	1,100	19,934	無	
合計	10,452	297,150	6,759	94,618	(31,688)	17,211	360,080		

晟德大藥廠股份有限公司

採用權益法之投資變動明細表

中華民國一〇七年十二月三十一日

明細表七

被投資公司名稱	期初餘額		本期增加		本期減少		採權益法認列之損益份額	其他(註1)	期末餘額		市價或股價淨值			
	股數	金額	股數	金額	股數	金額			持股份比例%	金額	股數	持股份比例%	單價	總價
0' LONG公司(BVI)	13	109,808					372,429	9,175	13	100.00%	-	485,466		
FANGYUAN GROWTH SPC	-	-					(2,577)	44	-	33.33%	-	181,028		
PCJ HEALTHCARE FUND SP	-	-		183,561			973	20	-	25.00%	-	993		
PCJ Capital Management Limited	19,320	202,004					112,760	97,828	19,320	39.03%	21.36	412,592		
玉潔管理顧問(股)公司	26,717	501,072	2,285	70,593		(80,151)	35,899	(29,398)	29,002	40.19%	32.75	949,815		
暨華生物科技(股)公司	8,441	118,820			(8,441)	(134,781)	15,521	440	-	-	-	-		
金轉生物醫藥(股)公司	-	-		22,386			(2,097)	593	-	30.00%	-	20,882		
illicase Venture Fund I, L.P.	37,703	684,672					(708,251)	1,873,805	37,703	48.89%	49.07	1,850,226		
東源國際醫藥(股)公司TOT BIOPHARM	11,341	123,889	300	6,444			(28,029)	1,969	11,641	10.58%	25.80	300,338		
永昕生物醫藥(股)公司	4,800	99,703	1,200	36,911			(3,124)	1,071	6,000	31.29%	22.43	134,561		
TransPacific Meditech Fund	12,563	452,050	5,490	167,020	(5,109)	(158,851)	(43,403)	(13,149)	12,944	100.00%	31.34	405,667		
Centerlab Investment Holding Limited(HK)	6,969	124,392	2,940	90,175			(27,526)	(22,991)	9,909	100.00%	16.56	164,050		
Center Laboratories Limited	26,417	200,346	6,542	190,382			(13,873)	(7,906)	32,959	28.29%	30.45	1,003,602		
順天醫藥生技(股)公司	167,000	1,594,376			(83,500)	(835,000)	1,376,741	37,122	83,500	58.60%	26.03	2,173,239		
玉潔生技投資(股)公司	12,838	350,733	986	91,317			57,099	(60,216)	13,824	26.51%	88.90	1,228,954		
益安生醫(股)公司	361,738	3,819,700			(33,798)	(488,941)	665,592	2,802,973	327,940	20.73%	34.50	11,315,507		
洪登乳業(股)公司		8,381,655		858,789		(1,685,724)	1,808,134	4,691,380						
頁小計		-	11,999	805,982				635	11,999			805,617		
其他長期淨投資部份-來源 國際藥廠特別股														

威德大藥廠股份有限公司

採用權益法之投資變動明細表

中華民國一〇七年十二月三十一日

明細表七

被投資公司名稱	期初餘額		本期增加		本期減少		按權益法認列之損益份額	其他(註1)	期末餘額			單位：新台幣千元/仟股	
	股數	金額	股數	金額	股數	金額			股數	持股比例%	金額	單價	總價
被投資公司間未實現利益		(38,903)		(15,729)		30,747		-			(23,975)		
減：子公司持有母公司股份視為庫藏股		(21,280)				21,280					-		
合計		8,321,382		1,649,042		(1,649,697)	1,898,134	4,692,015		14,326,876			

註1：本期其他金額包括按權益法認列其他綜合損益之份額及被投資公司股權淨值變動。

註2：本表金額不含累計減損之金額

晟德大藥廠股份有限公司

採用權益法之投資累計減損變動明細表

中華民國一〇七年十二月三十一日

明細表八

單位：新台幣仟元

項 目	期初餘額	本期增加	本期減少	期末餘額
O' LONG公司 (B. V. I)	\$ 5,946	-	-	\$ 5,946
順天醫藥生技(股)公司	7,353	-	-	7,353
合 計	\$ 13,299	-	-	\$ 13,299

晟德大藥廠股份有限公司

短期借款明細表

中華民國一〇七年十二月三十一日

明細表九

單位：新台幣仟元

借款種類	說明	期末餘額	契約期間	利率區間	融資額度	抵押或擔保	備註
擔保放款	彰化銀行	\$ 450,000	107.12.21-108.02.15	1.3200%	500,000	不動產	
無擔保放款	安泰商業銀行	100,000	107.12.29-108.02.27	1.5050%	100,000	—	
	合計	\$ 550,000					

晟德大藥廠股份有限公司

合約負債

中華民國一〇七年十二月三十一日

明細表十

單位：新台幣仟元

項 目	摘 要	金 額	備 註
遞延收入		\$ 3,424	
預收貨款		89,176	客戶均未達5%
合 計		\$ 92,600	

晟德大藥廠股份有限公司

應付票據明細表

中華民國一〇七年十二月三十一日

明細表十一

單位：新台幣仟元

客戶名稱	摘要	金額	備註
嘉里醫藥物流(股)公司	運費	\$ 1,469	
友和貿易股份有限公司	貨款	1,261	
鼎新電腦(股)公司	電腦軟體	872	
其他	貨款	1,251	未達5%彙列
合計		\$ 4,853	

晟德大藥廠股份有限公司

應付帳款明細表

中華民國一〇七年十二月三十一日

明細表十二

單位：新台幣仟元

客戶名稱	摘要	金額	備註
明環實業有限公司	貨款	\$ 27,775	
新雙隆生技股份有限公司	貨款	3,452	
近代醫療器材股份有限公司	貨款	4,521	
其他	貨款	45,180	未達5%彙列
合計		\$ 80,928	

晟德大藥廠股份有限公司

其他應付款明細表

中華民國一〇七年十二月三十一日

明細表十三

單位：新台幣仟元

項 目	摘 要	金 額	備 註
應付薪資及獎金		\$ 20,751	
應付員工及董監酬勞		13,971	
應付勞務費		7,400	
應付保險費		1,870	
應付退休金		1,068	
應付利息		284	
應付佣金		4,785	
應付權利金		1,658	
應付營業稅		3,536	
應付研究費		7,967	
其 他		12,168	
合 計		\$ 75,458	

晟德大藥廠股份有限公司

長期借款明細表

中華民國一〇七年十二月三十一日

明細表十四

單位：新台幣仟元

債權人	摘要	借款金額	契約期限	利率	抵押或擔保	備註
合作金庫銀行	擔保借款	\$ 174,111	107.06.29-110.06.29	2.285%~2.426%	不動產廠房及股票	
元大銀行	擔保借款	139,000	107.06.29-110.06.29	2.285%~2.426%	不動產廠房及股票	
彰化銀行	擔保借款	174,111	107.06.29-110.06.29	2.285%~2.426%	不動產廠房及股票	
臺灣中小企業銀行	擔保借款	119,453	107.06.29-110.06.29	2.285%~2.426%	不動產廠房及股票	
全國農業金庫	擔保借款	139,000	107.06.29-110.06.29	2.285%~2.426%	不動產廠房及股票	
永豐銀行	擔保借款	79,635	107.06.29-110.06.29	2.285%~2.426%	不動產廠房及股票	
板信商銀	擔保借款	79,635	107.06.29-110.06.29	2.285%~2.426%	不動產廠房及股票	
減：一年內到期之長期借款		(126,989)				
合計		\$ 777,956				

晟德大藥廠股份有限公司

應付公司債明細表

中華民國一〇七年十二月三十一日

明細表十五

債券名稱	受託人	發行日期	付息日期	利率	單位：新台幣仟元				償還方法	擔保情形	備註
					發行總額	已轉換數額	期末餘額	未攤銷折溢價			
國內無擔保轉換公司債 減：轉列一年內到期之長期負債	華南商業銀行 信託部	104.07.13	—	0%	3,400,000	1,928,000	1,472,000	67,184	\$ 1,404,816		
合計									1,404,816	無	

晟德大藥廠股份有限公司

營業收入明細表

中華民國一〇七年十二月三十一日

明細表十六

單位：新台幣千元/仟瓶（盒）

項 目	數 量	金 額	備 註
銷貨收入			
口服內服液劑	30,339	\$ 615,093	
錠 劑	72	85,242	
其 他		5	
合 計		\$ 700,340	

晟德大藥廠股份有限公司

營業成本明細表

中華民國一〇七年十二月三十一日

明細表十七

單位：新台幣仟元

項 目	金 額	
	小 計	合 計
直接原料		
期初存料	\$ 28,853	
加：本期進料淨額	136,924	
原料轉入	204	
在製品轉入	3,680	
減：期末存料	28,058	
原料轉出	1,753	
原料銷售	8	\$ 139,842
間接原料		
期初存料	4,810	
加：本期進料淨額	108,309	
間接原料轉入	1,322	
減：期末存料	5,519	
間接原料轉出	716	108,206
直接人工		13,629
製造費用		77,284
製造成本		\$ 338,961
加：期初在製品		12,097
減：期末在製品		5,065
在製品轉出及報廢		3,680
製成品成本		\$ 342,313
加：期初製成品		23,798
製成品轉入		2,143
減：期末製成品		26,300
製成品轉出		2,185
製成品銷貨成本		\$ 339,769
期初商品存貨	374	
加：本期進貨淨額	1,937	
減：期末商品存貨	128	
商品轉出	-	
商品銷貨成本		\$ 2,183
加：存貨跌價及報廢損失		2,535
存貨盤盈淨額		(1,099)
其 他		1,841
營業成本合計		\$ 345,229

晟德大藥廠股份有限公司

推銷費用明細表

中華民國一〇七年十二月三十一日

明細表十八

單位：新台幣仟元

項 目	摘 要	金 額	備 註
薪資支出		\$ 57,759	
運 費		7,468	
廣告費		6,079	
保險費		3,758	
交際費		5,243	
捐 贈		4,177	
佣金支出		15,028	
勞務費		1,469	
退休金		2,427	
交通費		6,380	
權利金		6,536	
其他費用		4,570	
合 計		\$ 120,894	

晟德大藥廠股份有限公司

管理費用明細表

中華民國一〇七年十二月三十一日

明細表十九

單位：新台幣仟元

項 目	摘 要	金 額	備 註
薪資支出		\$ 39,565	
郵電費		1,313	
修繕費		1,592	
保險費		3,752	
廣告費		1,610	
捐 贈		7,327	
稅 捐		1,379	
各項折舊		9,433	
各項攤提		2,535	
退休金		1,514	
勞務費		15,865	
其他費用		14,353	
合 計		\$ 100,238	

晟德大藥廠股份有限公司

研究發展費用明細表

中華民國一〇七年十二月三十一日

明細表二十

單位：新台幣仟元

項 目	摘 要	金 額	備 註
薪資支出		\$ 25,288	
保險費		2,181	
各項折舊		3,169	
各項攤提		5,735	
研究費		66,094	
退休金		1,295	
勞務費		1,233	
其他費用		7,436	
合 計		\$ 112,431	

台北市會計師公會會員印鑑證明書

北市財證字第

1080140

號

會員姓名：
(1) 吳金地
(2) 紀嘉祐

事務所名稱：富鋒聯合會計師事務所

事務所地址：台北市中正區忠孝東路一段35號8樓

事務所電話：02-23919955

事務所統一編號：00987674

會員證書字號：(1) 北市會證字第1356號





委託人統一編號：18606304


(2) 北市會證字第3385號

印鑑證明書用途：辦理 晟德大藥廠股份有限公司


107年度(自民國107年1月1日至

107年12月31日)財務報表之查核簽證。

簽名式(一)		存會印鑑(一)	
簽名式(二)		存會印鑑(二)	




理事長：



核對人



中華民國



月 十四 日

裝訂線

北市財證字第

號