

證券代號：4123

晟德大藥廠股份有限公司及其子公司  
合併財務報表暨會計師核閱報告  
民國一〇八年及一〇七年度第一季

公司地址：台北市南港區園區街3之2號7樓

電話：(02)2655-8680

## 目 錄

項	目	頁 次
一、封面		1
二、目錄		2
三、會計師核閱報告		3~4
四、合併資產負債表		5~6
五、合併綜合損益表		7
六、合併權益變動表		8
七、合併現金流量表		9~10
八、財務報表附註		
(一) 公司沿革		11
(二) 通過財務報告之日期及程序		11
(三) 新發布及修訂準則及解釋之適用		11~14
(四) 重大會計政策之彙總說明		14~24
(五) 重大會計判斷、估計及假設不確定性之主要來源		25
(六) 重要會計項目之說明		25~68
(七) 關係人交易		69~72
(八) 質抵押之資產		72~73
(九) 重大或有負債及未認列之合約承諾		73
(十) 重大之災害損失		無
(十一) 重大之期後事項		74
(十二) 其它		無
(十三) 附註揭露事項		
1. 重大交易事項相關資訊		74
2. 轉投資事業相關資訊		74
3. 大陸投資資訊		74
4. 母子公司間業務關係及重要交易往來情形		74
(十四) 部門資訊		75~76



會計師核閱報告

晟德大藥廠股份有限公司公鑒：

前 言

晟德大藥廠股份有限公司及其子公司民國一〇八年及一〇七年三月三十一日之合併資產負債表，暨一〇八年及一〇七年一月一日至三月三十一日之合併綜合損益表、合併權益變動表、合併現金流量表以及合併財務報表附註(包括重大會計政策彙總)，業經本會計師核閱竣事。依證券發行人財務報告編製準則及經金融監督管理委員會認可並發布生效之國際會計準則第三十四號「期中財務報導」編製允當表達之合併財務報表係管理階層之責任，本會計師之責任係依據核閱結果對合併財務報表作成結論。

範 圍

除保留結論之基礎段所述者外，本會計師係依照審計準則公報第六十五號「財務報表之核閱」規劃並執行核閱工作。核閱合併財務報表時所執行之程序包括查詢(主要向負責財務與會計事務之人員查詢)、分析性程序及其他核閱程序。核閱工作之範圍明顯小於查核工作之範圍，因此本會計師可能無法察覺所有可藉由查核工作辨認之重大事項，故無法表示查核意見。

保留結論之基礎

列入上開合併財務報表之部分非重要子公司之同期間財務報表未經會計師核閱，其民國一〇八年及一〇七年三月三十一日之資產總額分別為新台幣 7,157,699 仟元及 4,074,708 仟元，分別占合併資產總額之 34%及 9.8%，負債總額分別為新台幣 913,849 仟元及 334,155 仟元，分別占合併負債總額之 15.5%及 1.4%；民國一〇八年及一〇七年一月一日至三月三十一日綜合(損)益總額分別為新台幣(217,974)仟元及 196,910 仟元，分別占合併綜合損益總額之 97.5%及 20.5%。

另採權益法評價之部分轉投資公司係依該公司同期間未經會計師核閱之財務報表評價而得，於民國一〇八年及一〇七年三月三十一日採用權益法之投資金額分別為 11,790,589 仟元及 818,141 仟元，分別占合併資產總額之 56.1%及 2.0%，民國一〇八年及一〇七年一月一日至三月三十一日之採用權益法認列之關聯企業利益(損失)之份額分別為(18,037)仟元及 24,498 仟元。

## 保留結論

依本會計師核閱結果及其他會計師之核閱報告，除保留結論之基礎段所述部分非重要子公司及採權益法評價之轉投資公司財務報表倘經會計師核閱，對合併財務報表可能有所調整之影響外，並未發現合併財務報表在所有重大方面有未依照證券發行人財務報告編製準則及經金融監督管理委員會認可並發佈生效之國際會計準則第三十四號「期中財務報導」編製，致無法允當表達晟德大藥廠股份有限公司及其子公司民國一〇八年及一〇七年三月三十一日之合併財務狀況，暨民國一〇八年及一〇七年一月一日至三月三十一日之合併財務績效及合併現金流量之情事。

## 其他事項-提及其他會計師之核閱

列入上開合併財務報表之子公司中，有關澳優乳業股份有限公司及其子公司暨東源國際醫藥股份有限公司及其子公司之合併財務報表，未經本會計師核閱，而係由其他會計師核閱，因此，本會計師對上開合併財務報表所出具之核閱報告，有關該等子公司所列之金額，係依據其他會計師之核閱報告。有關上述子公司民國一〇七年三月三十一日之資產總額為新台幣 33,981,746 仟元，佔合併資產總額 82%，民國一〇七年一月一日至三月三十一日之營業收入淨額為新台幣 5,470,389 仟元，佔合併營業收入淨額為 92.9%。另上開財務報表採用權益法之被投資公司中，有關順天醫藥生技股份有限公司、永昕生物醫藥股份有限公司及益安生醫股份有限公司之財務報表未經本會計師核閱，而係由其他會計師核閱，因此，本會計師對上開財務報表所表示之意見中，有關上述被投資公司財務報表所列之金額，係依據其他會計師之核閱報告，民國一〇八年及一〇七年三月三十一日對上述被投資公司採用權益法之投資金額分別為新台幣 1,032,781 仟元及 804,378 仟元，佔資產總額之 4.9%及 1.9%。民國一〇八年及一〇七年一月一日至三月三十一日採用權益法認列之關聯企業(損)益之份額分別為新台幣 (42,091)仟元及 81,668 仟元占稅前淨利之 11.7%及 9.2%。

富鋒聯合會計師事務所

會計師：吳金地



會計師：紀嘉祐



行政院金融監督管理委員會核准文號：  
(105)金管證審字第 1050035316 號

行政院金融監督管理委員會核准文號：  
(100)金管證審字第 1000058861 號

中 華 民 國 一 〇 八 年 五 月 十 三 日

晟德大藥廠股份有限公司及其子公司

合併資產負債表

民國一〇八年三月三十一日及一〇七年三月三十一日、三月三十一日

單位：新台幣仟元

代碼	資 產	附註	108.03.31		107.12.31		107.03.31	
			金 額	%	金 額	%	金 額	%
11XX	流動資產							
1100	現金及約當現金	六.1	\$ 1,241,211	6	\$ 1,476,636	8	\$ 4,917,058	12
1110	透過損益按公允價值衡 量之金融資產	六.2	—	—	—	—	319,998	1
1150	應收票據淨額		37,907	—	41,720	—	180,323	1
1170	應收帳款淨額	六.4、七、八	172,171	1	140,481	1	1,228,794	3
1175	應收租賃款	六.5	8,662	—	8,620	—	8,497	—
1200	其他應收款	七	46,367	—	58,793	—	889,883	2
130X	存貨	六.6、八	237,817	1	229,974	1	6,149,008	15
1476	其他金融資產-流動	八	16,156	—	16,156	—	4,299,801	10
1470	其他流動資產		59,433	—	56,202	—	1,339,798	3
11XX	流動資產合計		1,819,724	8	2,028,582	10	19,333,160	47
15XX	非流動資產							
1510	透過損益按公允價值衡 量之金融資產	六.2	3,914,393	19	4,221,884	21	2,367,085	6
1517	透過其他綜合損益按公 允價值衡量之金融資產	六.3	—	—	—	—	75,888	—
1550	採用權益法之投資	六.7、八	13,118,714	63	12,565,152	62	1,622,520	4
1600	不動產、廠房及設備	六.8、八	1,421,250	7	1,032,006	5	9,908,557	24
1755	使用權資產	四、六.9	49,194	—	—	—	—	—
1760	投資性不動產淨額	六.10、八	500,353	3	300,624	2	303,922	1
1780	無形資產	六.11	21,378	—	22,188	—	6,315,619	15
1840	遞延所得稅資產	六.27	29,017	—	28,581	—	857,932	2
1920	存出保證金		18,328	—	18,940	—	22,163	—
1935	長期應收租賃款	六.5	36,729	—	38,912	—	45,398	—
1985	長期預付租金	八	—	—	20,812	—	361,564	1
1915	預付款項-非流動		99,296	—	98,789	—	228,115	—
1990	其他非流動資產-其他		—	—	—	—	1,189	—
15XX	非流動資產合計		19,208,652	92	18,347,888	90	22,109,952	53
1XXX	資產總計		\$ 21,028,376	100	\$ 20,376,470	100	\$ 41,443,112	100

(請參閱後附之合併財務報表附註)

董事長：林榮錦



經理人：許瑞寶



會計主管：王素琦



代碼	負債及股東權益	附註	108.03.31		107.12.31		107.03.31	
			金額	%	金額	%	金額	%
21XX	流動負債							
2100	短期借款	六.12、八	\$ 1,250,000	6	\$ 550,000	2	\$ 6,442,417	15
2120	透過損益按公允價值衡量之金融負債	六.2	—	—	—	—	722,749	2
2130	合約負債	六.23	106,484	1	127,175	1	2,009,150	5
2150	應付票據		2,578	—	4,858	—	61,636	—
2170	應付帳款	七	96,368	—	93,902	—	1,539,329	4
2200	其他應付款	六.13	151,107	1	175,996	1	3,342,110	8
2220	其他應付款-關係人	七	529	—	196	—	60,409	—
2230	本期所得稅負債	六.27	231,205	1	225,318	1	523,077	1
2280	租賃負債	四、六.9	10,715	—	—	—	—	—
2310	預收款項		—	—	—	—	1,364,817	3
2320	一年或一營業週期內到期長期負債	六.12	126,989	1	126,989	1	3,108,278	8
2399	其他流動負債	七	11,155	—	8,949	—	13,637	—
21XX	流動負債合計		1,987,130	10	1,313,383	6	19,187,609	46
25XX	非流動負債							
2530	應付公司債	六.15	1,258,467	6	1,404,816	7	—	—
2540	長期借款	六.12、八	1,231,956	6	777,956	4	2,847,517	7
2570	遞延所得稅負債	六.27	1,102,674	5	1,132,269	6	508,778	1
2580	租賃負債-非流動	四、六.9	17,345	—	—	—	—	—
2613	應付租賃款-非流動	六.14	—	—	—	—	902,196	2
2550	長期負債準備		276,116	1	276,116	1	—	—
2640	淨確定福利負債-非流動		4,127	—	4,573	—	43,078	—
2645	存入保證金		2,688	—	358	—	143,457	1
25XX	非流動負債合計		3,893,373	18	3,596,088	18	4,445,026	11
2XXX	負債總計		5,880,503	28	4,909,471	24	23,632,635	57
31XX	歸屬於母公司業主之權益	六.17						
3110	股本		3,551,137	17	3,518,274	17	3,206,740	8
3200	資本公積		3,389,729	16	3,539,608	17	3,990,422	10
3300	保留盈餘							
3310	法定盈餘公積		96,128	—	96,128	—	71,128	—
3320	特別盈餘公積		252,904	1	252,904	1	32,239	—
3350	未分配盈餘		5,818,303	28	6,013,138	30	914,945	2
3400	其他權益							
3410	國外營運機構財務報表換算之兌換差額		71,223	—	(12,067)	—	(433,999)	(1)
3420	透過其他綜合損益按公允價值衡量之金融資產未實現損益		(4,905)	—	(2,039)	—	19,737	—
3500	庫藏股	六.17	(333,805)	(1)	(333,805)	(1)	(355,085)	(1)
31XX	歸屬於母公司業主權益合計		12,840,714	61	13,072,141	64	7,446,127	18
36XX	非控制權益	六.17	2,307,159	11	2,394,858	12	10,364,350	25
3XXX	權益總計		15,147,873	72	15,466,999	76	17,810,477	43
2X3X	負債及權益總計		\$ 21,028,376	100	\$ 20,376,470	100	\$ 41,443,112	100

(請參閱後附之合併財務報表附註)

董事長：林榮錦



經理人：許瑞寶



會計主管：王素琦



僅經核閱未依一般公認會計準則審核

晟德大藥廠股份有限公司及其子公司

合併綜合損益表

民國一〇八年及一〇七年一月一日至三月三十一日

單位：新台幣仟元  
(除每股盈餘以元表示外)

代碼	項 目	附註	108年第一季		107年第一季	
			金額	%	金額	%
4000	營業收入淨額	六.23、七	\$ 360,488	100	\$ 5,890,744	100
5000	營業成本	七	201,853	56	3,152,349	54
5900	營業毛利		158,635	44	2,738,395	46
6000	營業費用	六.24、七				
6100	推銷費用		62,321	17	1,608,749	27
6200	管理費用		41,048	11	617,874	10
6300	研究發展費用		38,161	11	145,481	3
	營業費用合計		141,530	39	2,372,104	40
6900	營業利益(損失)		17,105	5	366,291	6
7000	營業外收入及支出					
7050	財務成本	六.25	(22,562)	(6)	(72,940)	(1)
7100	利息收入		591	—	28,748	—
7130	股利收入		—	—	50,381	1
7190	其他收入	六.25、七	5,117	1	29,756	—
7225	處分投資利益		3,106	1	153,113	3
7230	外幣兌換損失(利益)		14,835	4	(1,918)	—
7590	什項支出		(265)	—	(18,147)	—
7060	採權益法認列之關聯企業及合資損益之份額	六.7	(68,930)	(19)	106,166	2
7635	透過損益按公允價值衡量之金融資產(負債)損失		(307,491)	(85)	245,462	4
	營業外收入及支出小計		(375,599)	(104)	520,621	9
7900	稅前淨利(淨損)		(358,494)	(99)	886,912	15
7950	所得稅(費用)利益	六.27	37,197	10	(144,147)	(2)
8200	本期淨利(淨損)		(321,297)	(89)	742,765	13
8300	其他綜合損益(淨額)					
8310	後續不重分類至損益之項目：	六.26				
8311	確定福利計畫之再衡量數		—	—	584	—
8320	採用權益法認列之關聯企業及合資之其他綜合損益之份額		(2,866)	(1)	4,277	—
8349	與不重分類至損益之項目相關之所得稅	六、27	—	—	(47)	—
8310	後續不重分類至損益之項目合計		(2,866)	(1)	4,814	—
8360	後續可能重分類至損益之項目	六.26				
8361	國外營運機構財務報表換算之兌換差額		142,069	39	231,886	4
8370	採用權益法認列之關聯企業及合資之其他綜合損益之份額		(21,915)	(6)	(1,662)	—
8399	與可能重分類至損益之項目相關之所得稅	六.27	(19,500)	(5)	(22,225)	(1)
8360	後續可能重分類至損益之項目合計		100,654	28	207,999	3
8500	本期綜合損益總額		\$ (223,509)	(62)	\$ 955,578	16
8600	淨利(損)歸屬於：					
8610	母公司業主		\$ (214,385)	(59)	\$ 446,628	8
8620	非控制權益		\$ (106,912)	(30)	\$ 296,137	5
8700	綜合損益總額歸屬於：					
8710	母公司業主		\$ (133,961)	(37)	\$ 532,213	9
8720	非控制權益		\$ (89,548)	(25)	\$ 423,365	7
	每股盈餘					
9750	基本每股盈餘	六.28	\$ (0.62)		\$ 1.35	
9850	稀釋每股盈餘	六.28	\$ (0.62)		\$ 1.23	

(請參閱後附之合併財務報表附註)

董事長：林榮錦

經理人：許瑞寶

會計主管：王素琦



德林生(上海)實業有限公司  
 德林生(上海)實業有限公司  
 民國一〇八年一月三十一日

單位：新台幣千元

項 目	資本公積				其他權益項目				非控制權益	權益合計						
	股本	發行溢價	取得子公司可轉讓權益價格面價值之變動數	特別盈餘公積	未分配盈餘	國外營運機構財務報表折算之兌換差額	透過其他綜合損益按公允價值衡量之金融資產及負債	備供出售金融資產			庫藏股票					
民國 107 年 01 月 01 日餘額	\$ 3,206,740	\$ 3,312,712	\$ 77,415	\$ 347,827	\$ 1,049	\$ 250,230	\$ 71,128	\$ 32,239	\$ 245,665	\$ (515,142)	\$ -	\$ 122,317	\$ (382,825)	\$ 6,796,895	\$ 10,072,434	\$ 16,869,329
進階商譽影響數	-	-	-	-	-	-	-	-	295,788	-	15,465	(122,317)	(106,852)	188,936	47,634	236,570
民國 107 年 01 月 01 日餘額	\$ 3,206,740	\$ 3,312,712	\$ 77,415	\$ 347,827	\$ 1,049	\$ 250,230	\$ 71,128	\$ 32,239	\$ 541,453	\$ (515,142)	\$ 15,465	\$ -	\$ (489,677)	\$ 6,985,831	\$ 10,120,068	\$ 17,105,899
其他資本公積變動																
採用權益法列之關聯公司及合資股權淨值之變動數	-	-	-	233	-	-	-	-	-	-	-	-	-	233	(3)	230
子公司員工認股權酬勞成本	-	-	1,156	-	-	-	-	-	-	-	-	-	-	1,156	2,110	3,266
對子公司所有權益之變動	-	-	-	-	-	-	-	(73,306)	-	-	-	-	-	(73,306)	(180,730)	(254,036)
107年第一季其他綜合損益	-	-	-	-	-	-	-	446,828	-	-	-	-	-	446,828	296,137	742,765
107年第一季其他綜合損益	-	-	-	-	-	-	-	170	81,143	4,272	-	-	85,415	85,585	127,228	212,813
非控制權益增加	-	-	-	-	-	-	-	-	-	-	-	-	-	-	1,116	1,116
子公司股東現金股利	-	-	-	-	-	-	-	-	-	-	-	-	-	-	(1,576)	(1,576)
民國 107 年 03 月 31 日餘額	\$ 3,206,740	\$ 3,312,712	\$ 78,571	\$ 347,860	\$ 1,049	\$ 250,230	\$ 71,128	\$ 32,239	\$ 914,945	\$ (483,909)	\$ 19,737	\$ -	\$ (414,262)	\$ 7,446,127	\$ 10,364,350	\$ 17,810,477
民國 108 年 01 月 01 日餘額	\$ 3,518,274	\$ 3,057,665	\$ -	\$ 255,128	\$ 25,043	\$ 161,772	\$ 96,128	\$ 259,904	\$ 6,013,138	\$ (12,067)	\$ (2,039)	\$ -	\$ (14,106)	\$ (333,805)	\$ 2,394,858	\$ 15,466,999
公司債轉發行新股	32,863	141,535	-	-	-	(17,914)	-	-	-	-	-	-	-	156,484	-	156,484
其他資本公積變動																
採用權益法列之關聯公司及合資股權淨值之變動數	-	-	-	(279,500)	-	-	-	19,550	-	-	-	-	-	(253,950)	1,840	(252,101)
108年第一季其他綜合損益	-	-	-	-	-	-	-	(214,385)	-	-	-	-	-	(214,385)	(106,912)	(321,297)
108年第一季其他綜合損益	-	-	-	-	-	-	-	-	-	83,290	(2,866)	80,424	80,424	80,424	17,364	97,788
民國 108 年 03 月 31 日餘額	\$ 3,551,137	\$ 3,199,200	\$ -	\$ 21,028	\$ 25,043	\$ 143,858	\$ 96,128	\$ 259,904	\$ 5,818,303	\$ 71,223	\$ (4,905)	\$ -	\$ 66,318	\$ (333,805)	\$ 2,307,159	\$ 15,147,873



董事長：林景麟



經理人：許瑞琪



會計主管：王春輝

(請參閱後附之合併財務報表附註)

僅經核閱未依一般公認會計準則查核

晟德大藥廠股份有限公司及其子公司

合併現金流量表

民國一〇八年及一〇七年一月一日至三月三十一日

單位：新台幣仟元

	108年第一季	107年第一季
營業活動之現金流量：		
本期稅前淨利	\$ (358,494)	\$ 886,912
調整項目：		
不影響現金流量之收益費損項目		
折舊費用	28,015	158,058
攤銷費用	1,102	141,419
透過損益按公允價值衡量金融資產(負債)之淨利益	307,491	(245,462)
預期信用損失(利益)數	—	103,108
子公司認股權酬勞成本	—	3,266
利息費用	22,562	72,940
利息收入	(591)	(28,748)
股利收入	—	(50,381)
採用權益法認列之關聯企業及合資損失之份額	68,930	(106,166)
處分及報廢不動產、廠房及設備損失(利益)	1	540
處分投資損失(利益)	(3,106)	(153,113)
與營業活動相關之資產/負債變動數		
透過損益按公允價值衡量之金融資產增加	—	(69,285)
應收票據(增加)減少	3,813	(25,380)
應收帳款(增加)減少	(31,690)	(244,379)
其他應收款(增加)減少	12,426	(178,364)
存貨(增加)減少	(7,843)	(997,308)
其他流動資產(增加)減少	(4,145)	(430,612)
其他非流動資產(增加)減少	—	830
長期預付租金(增加)減少	—	2,524
應付票據增加(減少)	(2,280)	3,167
應付帳款增加(減少)	2,466	248,324
其他應付款增加(減少)	(25,177)	675,635
其他應付款-關係人增加(減少)	18	(58,582)
預收款項增加(減少)	—	(1,660,905)
合約負債增加(減少)	(20,691)	2,009,150
其他流動負債-其他增加(減少)	2,206	(289)
淨確定福利負債-非流動增加(減少)	(446)	(1,442)
營運產生之現金流(出)入	(5,433)	55,457

接 次 頁

	108年第一季	107年第一季
收取之利息	371	18,012
支付之利息	(11,257)	(56,681)
支付之所得稅	(6,649)	(168,280)
營業活動之淨現金流(出)入	(22,968)	(151,492)
投資活動之現金流量：		
取得透過損益按公允價值衡量之金融資產	—	(58,770)
處分(取得)無活絡市場之債務工具投資	—	14,880
處分備供出售金融資產	—	167,094
取得採權益法之投資	(776,300)	(92,150)
取得不動產、廠房及設備	(402,146)	(924,863)
處分不動產、廠房及設備	—	2,145
投資性不動產增加	(200,883)	—
預付設備款增加	(507)	209,535
存出保證金(增加)減少	532	(4,058)
應收租賃款(增加)減少	2,357	2,357
其他金融資產-流動(增加)減少	—	227,758
取得無形資產	(168)	(39,584)
收取之股利	—	50,381
投資活動之淨現金流(出)入	(1,377,115)	(445,275)
籌資活動之現金流量：		
短期借款增加(減少)	700,000	504,434
應付租賃款增加(減少)	—	(45,846)
舉借及償還長期借款	454,000	69,197
存入保證金增加(減少)	2,330	10,688
子公司發放現金股利	—	(1,576)
非控制權益變動	—	(252,920)
發行可轉換公司債	—	224,848
取得子公司股權	—	13,395
租賃負債本金償還	(2,563)	—
籌資活動之淨現金流(出)入	1,153,767	522,220
匯率變動對現金及約當現金之影響	10,891	498,817
本期現金及約當現金淨增減數	(235,425)	424,270
期初現金及約當現金餘額	1,476,636	4,492,788
期末現金及約當現金餘額	\$ 1,241,211	\$ 4,917,058

(請參閱後附合併財務報表附註)

董事長：林榮錦



經理人：許瑞寶



會計主管：王素琦



晟德大藥廠股份有限公司及其子公司  
合併財務報表附註  
民國一〇八年及一〇七年三月三十一日

(金額除另予註明者外，均以新台幣仟元為單位)

一、公司沿革

晟德大藥廠股份有限公司於民國 48 年 11 月 4 日依公司法設立，截至民國 108 年 03 月 31 日止，額定資本為 6,000,000 仟元及實收資本額為 3,551,137 仟元，主要業務為各種西藥品之製造與買賣。公司及工廠分別設立於台北市及新竹縣。

二、通過財務報告之日期及程序

本公司合併財務報表已於民國 108 年 5 月 13 日提報董事會後發布。

三、新發布及修訂準則及解釋之適用

(一)首次適用金融監督管理委員會(以下稱「金管會」)認可並發布生效之國際財務報導準則(IFRS)、國際會計準則(IAS)、解釋(IFRIC)及解釋公告(SIC)。(以下稱「IFRSs」)。

除下列說明外，適用修正後之證券發行人財務報告編製準則及金管會認可並發布生效之 IFRSs 將不致造成本公司會計政策之重大變動：

1. 國際財務報導準則第 16 號「租賃」及相關修正

IFRS 16 規範租賃協議之辨認與出租人及承租人會計處理，該準則取代 IAS 17「租賃」及 IFRIC 4「決定一項安排是否包含租賃」等相關解釋。相關會計政策請參閱附註四。

租賃定義

合併公司選擇僅就 108 年 1 月 1 日以後簽訂(或變動)之合約依 IFRS 16 評估是否係屬(或包含)租賃，先前已依 IAS 17 及 IFRIC 4 辨認為租賃之合約不予重新評估並依 IFRS 16 之過渡規定處理。

合併公司為承租人

除低價值標的資產租賃及短期租賃得選擇採用類似國際會計準則第 17 號之營業租賃處理外，其他租賃皆應於資產負債表上認列使用權資產及租賃負債。合併綜合損益表應分別表達使用權資產之折舊費用及租賃負債按有效利息法所產生之利息費用。在現金流量表中，償付租賃負債之本金金額表達為籌資活動，支付利息部分則列為營業活動。

合併公司選擇將追溯適用 IFRS16 之累積影響數調整於 108 年 1 月 1 日保留盈餘，不重編比較資訊。

先前依 IAS.17 以營業租賃處理之協議，於 108 年 1 月 1 日租賃負債之衡量係以剩餘租賃給付按該日承租人之增額借款利率折現，使用權資產係以該日之租賃負債金額衡量。所認列之使用權資產均適用 IAS 36 評估減損。

合併公司亦適用下列權宜作法：

1. 對具有合理類似特性之租賃組合使用單一折現率衡量租賃負債。
2. 租賃期間於 108 年 12 月 31 日以前結束之租賃將依短期租賃處理。
3. 進行租賃負債之衡量時，對諸如租賃期間之決定使用後見之明。

#### 對財務報告之影響

過渡至國際財務報導準則第十六號時，合併公司於初次適用日認列使用權資產及租賃負債之金額為 30,452 仟元。租賃負債係以合併公司於計算租賃負債之現值時，係採用本公司之增額借款利率，增額借款利率區間為 1.32%~2.077%。另，先前列報於長期預付租金項下之土地使用權，於適用國際財務報導準則第十六號時，重分類為使用權資產金額為 20,811 仟元。

初次適用日之前一年度揭露之營業租賃承諾金額與初次適用日認列之租賃負債金額調節如下：

	108.01.01
民國 107 年 12 月 31 日採國際會計準則第 17 號揭露之營業租賃承諾	\$ 32,135
加：調整對續租權之合理確定評估	1,670
減：適用豁免之短期租賃及低價值資產租賃	(2,727)
民國 108 年 1 月 1 日採國際財務報導準則第 16 號應認列租賃負債之租賃合約總額	\$ 31,078
本公司初次適用日之增額借款利率	1.32%~2.077%
民國 108 年 1 月 1 日採國際財務報導準則第 16 號認列之租賃負債	\$ 30,452

民國108年1月1日資產、負債及權益之預計影響

	民國108年1月1日 帳面金額	首次適用 之調整	民國108年1月1日 調整後帳面金額
長期預付租金	20,812	(20,812)	—
使用權資產	—	51,348	51,348
存出保證金	18,940	(85)	18,855
資產影響	39,752	30,451	70,203
租賃負債—流動	—	10,508	10,508
租賃負債—非流動	—	19,943	19,943
負債影響	—	30,451	30,451
保留盈餘	6,013,138	—	6,013,138
權益影響	6,013,138	—	6,013,138

(二)IASB 已發布但尚未經金管會認可並發布生效之 IFRSs

新發布／修正／修訂準則及解釋	IASB 發布之生效日(註1)
國際財務報導準則第3號之修正「業務之定義」	2020年1月1日(註2)
國際財務報導準則第10號及國際會計準則第28號之修正「投資者與其關聯企業或合資間之資產出售或投入」	未定
國際財務報導準則第17號「保險合約」	2021年1月1日
國際會計準則第1號及國際會計準則第8號之修正「重大性之定義」	2020年1月1日(註3)

註1：除另註明外，上述新發布/修正/修訂準則或解釋係於各該日期以後開始之年度期間生效。

註2：金管會允許得選擇提前於2020年1月1日適用此項修正。

註3：2020年1月1日以後發生之計畫修正、縮減或清償適用此項修正。

合併公司認為除下列各項外，首次適用上述新發布/修正/修訂準則及解釋將不致對本公司會計政策造成重大變動：

1. IFRS 3之修正「業務之定義」

該修正釐清一項業務(企業合併所取得之活動及資產組合)應至少包含投入及處理投入之實質性過程，兩者整合能顯著有助於創造產出之能力。產出之定

義將著重於提供予客戶之商品及勞務，因此，刪除過去產出定義中有助於降低成本之報酬形式。同時亦刪除收購者需評估市場參與者是否有能力取代所缺少之投入及過程以繼續提供產出之規定。

此外，該修正新增一種評估所取得之活動及資產組合是否符合業務之簡化方式—集中度測試，企業可自行選用。

截至本財務報告通過發布日止，公司仍持續評估上述準則及解釋之修正對財務狀況與財務績效之影響，相關影響待評估完成時予以揭露。

#### 四、重要會計政策之彙總說明

除租賃及所得稅相關會計政策及下列說明外，本合併財務報告所採用之重大會計政策與民國一〇七年度合併財務報告相同，相關資訊請參閱民國一〇七年度合併財務報告附註四。

##### 1. 遵循聲明

本合併財務報告係依照證券發行人財務報告編製準則(以下簡稱「編製準則」)及金管會認可並發布生效之國際會計準則第三十四號「期中財務報導」編製。本合併財務報告未包括依照金管會認可並發布生效之國際財務報導準則、國際會計準則、解釋及解釋公告(以下簡稱「金管會認可之國際財務報導準則」)所編製之整份年度合併財務報告應揭露之全部必要資訊。

##### 2. 編製基礎

除以公允價值衡量之金融工具外，本合併財務報表係依歷史成本基礎編製，歷史成本通常係依取得資產所支付對價之公允價值。

##### 3. 合併財務報表編製基礎

本合併財務報表包含本公司及由本公司所控制之企業(子公司)之財務報表。控制係指本公司可主導某一個體之財務及營運政策之權力，以從其相關營運活動中獲取利益。

合併綜合損益表已適當納入被收購或被處分子公司於當年度自收購生效日起或至處分生效日止之營運損益。子公司的綜合損益總額係歸屬至本公司業主及非控制權益，即使非控制權益因而成為虧損餘額。

子公司的財務報表業已適當調整，俾使其會計期間及政策與本公司一致。

本公司合併個體間之重大交易、餘額、收益及費損業已於合併時全數消除。

當對子公司所有權之變動未導致本公司喪失對子公司之控制時，此變動係以權益交易處理。為反映本公司及非控制權益對子公司相對權益之變動，已予調整其帳

面金額。非控制權益之調整數與所支付或收取對價公允價值間之差額，係直接認列於權益，並歸屬本公司業主。

A. 列入合併財務報表編製之子公司如下：

投資公司名稱	子公司名稱	與本公司關係	業務性質	持股比例/出資額比例		
				108.03.31	107.12.31	107.03.31
本公司	O' LONG ENTERPRISES LTD (B.V.I) (以下簡稱 O' Long)	本公司之子公司	投資	100.00%	100.00%	100.00%
O' long 公司及 BioEngine Capital Holding Limited	永光製藥有限公司 (以下簡稱北京永光)	本公司之孫公司	各種滴眼劑製造及販賣	—	—	100.00%
永光製藥有限公司	北京永晟生技醫藥科技開發有限公司	本公司之曾孫公司	技術開發及諮詢服務	—	—	100.00%
玉晟管理顧問(股)公司	豐華生物科技(股)公司	本公司之子公司	功能性益生菌製造及銷售	—	—	3.17%
本公司	豐華生物科技(股)公司	本公司之子公司	功能性益生菌製造及銷售	40.19%	40.19%	37.02%
本公司、玉晟生技投資(股)公司及玉晟管理顧問(股)公司	金樺生物醫學(股)公司	本公司之子公司	生物醫藥品製造銷售等	—	—	50.50%
豐華生物科技(股)公司	得益食品(股)公司	本公司之孫公司	一般食品製造業等	100.00%	100.00%	100.00%
豐華生物科技(股)公司	GLAC&GEORGE BIOTECH CO., LIMITED	本公司之孫公司	投資	60.00%	60.00%	60.00%
GLAC&GEORGE BIOTECH CO., LIMITED	安徽錦喬生物科技有限公司	本公司之曾孫公司	益生菌等微生物及相關產品研發、生產及銷售	100.00%	100.00%	100.00%
GLAC&GEORGE BIOTECH CO., LIMITED	錦麒生物科技(安徽)有限公司	本公司之曾孫公司	益生菌相關產品研發、生產及銷售	100.00%	100.00%	100.00%
豐華生物科技(股)公司	JLC Biotech Holding Limited(HK)	本公司之孫公司	投資	100.00%	100.00%	100.00%
JLC Biotech Holding Limited(HK)	錦喬生物科技有限公司(淮安)	本公司之曾孫公司	生物保健品研發及相關技術諮詢	100.00%	100.00%	100.00%
JLC Biotech Holding Limited(HK)	錦華生物科技(安徽)有限公司	本公司之曾孫公司	生物保健品研發及相關技術諮詢	100.00%	100.00%	—

投資公司名稱	子公司名稱	與本公司關係	業務性質	持股比例/出資額比例		
				108.03.31	107.12.31	107.03.31
豐華生物科技(股)公司	Aunulife Pty Ltd	本公司之孫公司	益生菌相關保健產品研發、生產、銷售與承接境外 ODM 代工業務	100.00%	100.00%	—
本公司	玉晟管理顧問(股)公司	本公司之子公司	投資管理顧問	—	—	39.03%
玉晟管理顧問(股)公司	Lumosa Therapeutics Co., Limited	本公司之孫公司	投資	—	—	100.00%
Lumosa Therapeutics Co., Limited	北京順都藥物研究所有限公司	本公司之孫公司	醫藥研發	—	—	100.00%
本公司	Centerlab Investment Holding Limited	本公司之子公司	投資	100.00%	100.00%	100.00%
本公司	Center Laboratories Limited	本公司之子公司	投資	100.00%	100.00%	100.00%
玉晟顧問管理(股)公司	玉晟生技投資(股)公司	本公司之子公司	投資	—	—	2.87%
本公司	玉晟生技投資(股)公司	本公司之子公司	投資	58.59%	58.59%	58.59%
玉晟生技投資(股)公司	BioEngine Capital Holding Limited(HK)	本公司之孫公司	投資	100.00%	100.00%	100.00%
玉晟生技投資(股)公司	BioEngine Investment Holding Limited	本公司之孫公司	投資	100.00%	100.00%	100.00%
玉晟生技投資(股)公司	BioEngine Investment Holding I Limited	本公司之孫公司	投資	100.00%	100.00%	—
玉晟生技投資(股)公司	博晟生醫(股)公司	本公司之孫公司	骨科醫療器材及相關產品開發	—	—	26.57%
本公司及玉晟管理顧問(股)公司	東源國際醫藥股份有限公司	本公司之子公司	投資	—	—	46.55%
東源國際醫藥股份有限公司	東曜藥業有限公司(蘇州)	本公司之孫公司	癌症用膠囊藥、脂體注射劑等生產及研發	—	—	100.00%
東源國際醫藥股份有限公司	東曜藥業股份有限公司	本公司之孫公司	西藥販賣及研發	—	—	100.00%
東源國際醫藥股份有限公司	昇洋醫藥國際有限公司(香港)	本公司之孫公司	投資	—	—	100.00%

投資公司名稱	子公司名稱	與本公司關係	業務性質	持股比例/出資額比例		
				108.03.31	107.12.31	107.03.31
昇洋醫藥國際有限公司(香港)	江蘇東揚醫藥科技有限公司	本公司之曾孫公司	西藥販賣及研發	—	—	100.00%
昇洋醫藥國際有限公司(香港)	東源生物醫藥科技(上海)有限公司	本公司之曾孫公司	醫藥研發	—	—	100.00%
本公司、玉晟管理顧問(股)公司、玉晟生技投資(股)公司	澳優乳業(股)公司	本公司之子公司	投資	—	—	40.28%
澳優乳業(股)公司	Spring Choice Limited(B. V. I)	本公司之孫公司	投資	—	—	100.00%
Spring Choice Limited(B. V. I)	Australia Ausnutria Dairy Pty Ltd	本公司之曾孫公司	投資	—	—	100.00%
Spring Choice Limited(B. V. I)	Ausnutria Dairy Company Limited	本公司之曾孫公司	投資	—	—	100.00%
Spring Choice Limited(B. V. I)	Ausnutria Dairy (HK) Company Limited	本公司之曾孫公司	於香港營銷及分銷嬰幼兒營養產品	—	—	100.00%
Spring Choice Limited	海普諾凱奶粉營養品股份有限公司	本公司之曾孫公司	開發及投資	—	—	100.00%
海普諾凱奶粉營養品股份有限公司	權鋒國際股份有限公司	本公司之曾孫公司	於台灣買賣營養產品	—	—	60.00%
Spring Choice Limited [BVI]	Neolac Nutrition (Hong Kong) Company Limited	本公司之曾孫公司	投資	—	—	100.00%
Neolac Nutrition (Hong Kong) Company Limited	紐萊可(上海)營養品有限公司	本公司之曾孫公司	於中國大陸買賣營養產品	—	—	100.00%
Australia Ausnutria Dairy Pty Ltd及 Ausnutria Dairy Company Limited	澳優乳業(中國)有限公司	本公司之曾孫公司	於中國大陸生產營銷及分銷嬰幼兒營養產品	—	—	100.00%
Ausnutria Dairy Company Limited及 Ausnutria Dairy (HK) Company Limited	Ausnutria Dairy (Dutch) Coöperatief U. A.	本公司之曾孫公司	投資	—	—	100.00%
Ausnutria Dairy Company Limited	Hyproca Bio-Science (Hong Kong) Company Limited	本公司之曾孫公司	投資	—	—	85.00%
Hyproca Bio-Science (Hong Kong) Company Limited	海普諾凱生物科技有限公司	本公司之曾孫公司	於中國大陸營銷及分銷嬰幼兒營養產品	—	—	85.00%

投資公司名稱	子公司名稱	與本公司關係	業務性質	持股比例/出資額比例		
				108.03.31	107.12.31	107.03.31
澳優乳業(中國)有限公司	長沙大健康創業園置業有限公司	本公司之曾孫公司	於長沙總部大樓進行土地開發	—	—	100.00%
澳優乳業(中國)有限公司	湖南營養港房地產開發有限公司	本公司之曾孫公司	於中國大陸買賣營養產品	—	—	100.00%
澳優乳業(中國)有限公司	澳優液態營養品(長沙)有限公司	本公司之曾孫公司	於中國大陸買賣液態奶及營養產品	—	—	67.00%
澳優乳業(中國)有限公司	美納多健康服務(長沙)有限公司	本公司之曾孫公司	於中國大陸生產營銷及分銷嬰幼兒營養產品	—	—	85.00%
澳優乳業(中國)有限公司	沐林營養科技(長沙)有限公司(湖南沐林現代食品有限公司)	本公司之曾孫公司	新建奶粉工廠及倉庫	—	—	100.00%
澳優乳業(中國)有限公司	廣州雲養邦互聯科技有限公司	本公司之曾孫公司	營銷營養保健品	—	—	60.00%
澳優乳業(中國)有限公司	雲養邦(香港)有限公司	本公司之曾孫公司	營銷營養保健品	—	—	60.00%
澳優乳業(中國)有限公司	紐萊可營養品(長沙)有限公司	本公司之曾孫公司	於中國大陸分銷嬰幼兒營養產品	—	—	100.00%
雲養邦(香港)有限公司	Nutriunion Australlia Pty Ltd	本公司之曾孫公司	營銷營養保健品	—	—	100.00%
澳優乳業(中國)有限公司	Ausnutria New Zealand Ltd.	本公司之曾孫公司	投資	—	—	100.00%
Ausnutria New Zealand Ltd.	Pure Nutrition Ltd.	本公司之曾孫公司	生產及行銷奶粉	—	—	60.00%
澳優乳業(中國)有限公司	Ausnutrition Care Pty. Ltd.	本公司之曾孫公司	投資	—	—	70.00%
Ausnutrition Care Pty. Ltd.	Nutrition Care Pharmaceutical Pty Ltd.	本公司之曾孫公司	生產及行銷營養品	—	—	75.00%
Ausnutrition Care Pty. Ltd.	ADP Holdings (Australia) Pty Ltd	本公司之曾孫公司	投資	—	—	100.00%
ADP Holdings (Australia) Pty Ltd	Australian Dairy Park Pty Ltd.	本公司之曾孫公司	奶粉工廠及倉庫	—	—	100.00%
ADP Holdings (Australia) Pty Ltd	Frankston Park Unit Trust	本公司之曾孫公司	奶粉工廠及倉庫	—	—	100.00%
Ausnutria Dairy (Dutch) Coöperatief U. A	Ausnutria B. V. (原 Ausnutria Dutch Holding)	本公司之曾孫公司	投資	—	—	100.00%
Ausnutria B. V. (原 Ausnutria Dutch Holding)	Ausnutria Operations B. V. (原 Ausnutria Hyproca B. V.)	本公司之曾孫公司	投資	—	—	100.00%

投資公司名稱	子公司名稱	與本公司關係	業務性質	持股比例/出資額比例		
				108.03.31	107.12.31	107.03.31
Ausnutria B. V. (原 Ausnutria Dutch Holding)	Hyproca Nutrition B. V.	本公司之曾孫公司	營銷及分銷羊奶粉營養產品	—	—	100.00%
Ausnutria Operations B. V. (原 Ausnutria Hyproca B. V.)	Ausnutria Hyproca Analytics B. V.	本公司之曾孫公司	乳製品	—	—	100.00%
Ausnutria Operations B. V. (原 Ausnutria Hyproca B. V.)	Ausnutria Commercial B. V. (原 Hyproca Dairy Foods B. V.)	本公司之曾孫公司	投資	—	—	100.00%
Ausnutria Operations B. V. (原 Ausnutria Hyproca B. V.)	Ausnutria Ommen(原 Hyproca Dairy B. V.)	本公司之曾孫公司	投資	—	—	100.00%
Ausnutria Operations B. V. (原 Ausnutria Hyproca B. V.)	Hyproca Lyempf B. V.	本公司之曾孫公司	投資	—	—	100.00%
Ausnutria Operations B. V. (原 Ausnutria Hyproca B. V.)	Ausnutria Private Lavel B. V. (原 Hyproca Lypack B. V.)	本公司之曾孫公司	加工及包裝營養產品	—	—	100.00%
Ausnutria Operations B. V. (原 Ausnutria Hyproca B. V.)	Ausnutria Supply Chain B. V. (原 Ausnutria Heerenveen B. V.)	本公司之曾孫公司	製造奶粉及相關產品	—	—	100.00%
Ausnutria Operations B. V. (原 Ausnutria Hyproca B. V.)	Ausnutria Heerenveen Hector B. V.	本公司之曾孫公司	製造奶粉及相關產品	—	—	100.00%
Ausnutria Operations B. V. (原 Ausnutria Hyproca B. V.)	Ausnutria Heerenveen Pluto B. V.	本公司之曾孫公司	製造奶粉及相關產品	—	—	100.00%
Ausnutria Commercial B. V. (原 Hyproca Dairy Foods B. V.)	Neolac Nutrition B. V.	本公司之曾孫公司	投資	—	—	100.00%
Ausnutria Commercial B. V. (原 Hyproca Dairy Foods B. V.)	Ausnutria Nutritions B. V. (原 Hyproca Nutrition B. V.)	本公司之曾孫公司	營銷及分銷羊奶粉營養產品	—	—	100.00%
Ausnutria Nutritions B. V. (原 Hyproca Nutrition B. V.)	Ausnutria Nutritions Europe B. V. (原 Hyproca Nutrition Europe B. V.)	本公司之曾孫公司	營銷及分銷羊奶粉營養產品	—	—	100.00%
Ausnutria Dutch Holding	Hyproca Nutrition (HongKong) Co. Ltd	本公司之曾孫公司	投資	—	—	85.00%
Ausnutria Dutch Holding B. V	Hyproca Nutrition Nutricao Infantil LTDA[Brazil]	本公司之曾孫公司	於巴西銷售羊奶粉及營養品	—	—	100.00%
Ausnutria Dutch Holding B. V	Hyproca Nutrition East Limited	本公司之曾孫公司	於俄羅斯買賣營養產品	—	—	51.00%

投資公司名稱	子公司名稱	與本公司關係	業務性質	持股比例/出資額比例		
				108.03.31	107.12.31	107.03.31
Ausnutria Dutch Holding B.V	Hyproca Nutrition North America B.V. (HNNA)	本公司之曾孫公司	於北美洲買賣營養產品	—	—	100.00%
Ausnutria Dutch Holding B.V	Hyproca Nutrition Middle East FZCO	本公司之曾孫公司	於中東買賣營養產品	—	—	87.00
Hyproca Nutrition (HongKong) Co. Ltd	海普諾凱營養品有限公司	本公司之曾孫公司	於中國營銷及分銷羊奶粉營養產品	—	—	100.00%
Hyproca Nutrition North America B.V. (HNNA)	Hyproca Nutrition Canada Inc.	本公司之曾孫公司	於加拿大買賣營養產品	—	—	100.00%
Hyproca Nutrition North America B.V. (HNNA)	Hyproca Nutrition USA Inc.	本公司之曾孫公司	於美國買賣營養產品	—	—	100.00%
Ausnutria Ommen B.V. (原 Hyproca Dairy B.V.)	Ausnutria Dairy Ingredients B.V. (原 Hyproca Dairy Products B.V.)	本公司之曾孫公司	生產營養產品	—	—	100.00%
Ausnutria Ommen B.V. (原 Hyproca Dairy B.V.)	Hyproca Goat Milk B.V.	本公司之曾孫公司	營銷及分銷羊奶粉營養產品	—	—	100.00%
Hyproca Lyempf B.V.	Ausnutria Kampen B.V. (原 Lyempf Kampen B.V.)	本公司之曾孫公司	生產營養產品	—	—	100.00%
Hyproca Lyempf B.V.	Lypack Leeuwarden B.V.	本公司之曾孫公司	加工及包裝營養產品	—	—	100.00%
Ausnutria Dairy (Dutch) Coöperatief U.A	Stichting Administratiekantoor Food Inspection and Technology	本公司之曾孫公司	投資控股	—	—	100.00%
Stichting Administratiekantoor Food Inspection and Technology	Food Inspection and Technology B.V	本公司之曾孫公司	投資控股	—	—	100.00%

B. 合併個體重要增減變動情形說明如下：

- (1) 本公司與子公司玉晟生技投資(股)公司及玉晟管理顧問(股)公司對澳優乳業(股)公司之持股合計 40.28%，因澳優乳業(股)公司係香港上市公司，其他股東持股分散且本公司與共同投資人持有過半數股權，故將其列為子公司。民國 107 年 10 月本公司與子公司玉晟生技投資(股)公司及玉晟管理顧問(股)公司共同出售澳優乳業(股)公司股權，同時澳優發行新股致持股比例下降至 23.77%，不具控制力。
- (2) 本公司於民國 104 年 12 月購入東源國際醫藥(股)公司其他主要股東股權，購入後與子公司持股合計 51.01% 並具實質控制力。為東源國際醫藥(股)公司長期發展，引進策略性投資人，於 107 年 9 月完成現金增資發行優先 B 股股票(該現增認購價為每股美金 2.213 元)，及可轉換公司債轉換為優先 A 股，並考量該公司

已發行之員工認股權證之完全稀釋後，持有東源國際醫藥股權比率降為 34.58%。(若不考慮已發行之員工認股權證之完全稀釋後，對東源國際醫藥股權比率為 37.8%)。對東源國際醫藥(股)公司及其子公司不具控制力。

- (3)本公司與子公司於 107 年 8 月簽訂股權轉讓協議，出售永光製葯有限公司 100%股權，相關股權交易於 107 年 12 月執行股款交付及管理權移轉。
- (4)本公司取得玉晟管理顧問(股)公司過半數董事席次，對該公司具有控制力。唯民國 107 年 12 月辦理現金增資及改選董監事，未取得過半數董事席次，喪失控制力。
- (5)為整合資源，強化產品組合，加強新藥開發以提升營業效益，子公司金樺生物醫學(股)公司經股東會決議與順天醫藥生技(股)公司合併，以順藥為存續公司，金樺為消滅公司，合併基準日為 107 年 10 月 31 日。
- (6)本公司之子公司玉晟生技股份有限公司於民國 105 年 6 月轉投資設立博晟生醫股份有限公司，持有 32%股權，取得過半數董事席次，具控制力。於民國 107 年 4 月改選董監事，未取得過半數之董事席次，喪失控制力。喪失控制力起不納入合併報告之編製主體。
- (7)子公司玉晟管理顧問股份有限公司於 107 年 2 月以現金購入 Lumosa Therapeutics Co., Limited 100%股權，取得北京順都葯物研究所有限公司 100%股權，主要業務為醫葯研發。

C. 對本集團具重大性之非控制權益之子公司：

本集團民國 108 年 3 月 31 日、107 年 12 月 31 日及 107 年 3 月 31 日非控制權益總額分別為 2,307,159 仟元、2,394,858 仟元及 10,364,350 仟元，下列為對本集團具重大性之非控制權益及所屬子公司之資訊：

子公司名稱	主要營業場所	非控制權益					
		108 年 03 月 31 日		107 年 12 月 31 日		107 年 03 月 31 日	
		金額	持股百分比%	金額	持股百分比%	金額	持股百分比%
澳優乳業(股)公司(不含子公司之非控制權益)	開曼群島	\$ —	—	\$ —	—	\$ 5,928,088	59.72%
玉晟生技投資(股)公司	台灣	1,432,855	41.4%	1,535,582	41.4%	—	—
合計		\$ 1,432,855		\$ 1,535,582		\$ 5,928,088	

以下各子公司彙總性財務資訊係以公司間交易銷除前之金額編製：

資產負債表

	玉晟生技投資(股)公司		澳優乳業(股)公司 及其子公司
	108.03.31	107.12.31	107.03.31
流動資產	\$ 7,542	\$ 17,239	\$ 16,476,435
非流動資產	4,533,322	4,817,023	11,349,077
流動負債	448,539	449,370	14,383,311
非流動負債	631,615	676,070	4,179,199
權益	\$ 3,460,710	\$ 3,708,822	\$ 9,263,002

綜合損益表

	玉晟生技投資(股) 公司	澳優乳業(股)公司 及其子公司
	108年1月1日至 3月31日	107年1月1日至 3月31日
營業收入	\$ —	\$ 5,440,102
稅前淨利	\$ (305,271)	\$ 596,735
所得稅(費用)利益	46,139	(88,356)
繼續營業單位本期淨利	(259,132)	508,379
其他綜合損益(稅後淨額)	6,557	(44,074)
綜合損益總額	\$ (252,575)	\$ 464,305
綜合損益總額歸屬於非控制權益	\$ (104,575)	\$ 286,688
支付予非控制權益股利	\$ —	\$ —

現金流量表

澳優乳業(股)公司及其子公司	單位：人民幣仟元
	107年1月1日 至3月31日
營業活動之淨現金流入	\$ (12,300)
投資活動之淨現金流入	236,807
籌資活動之淨現金流入	48,710
匯率變動對現金及約當現金之影響	28,152
本期現金及約當現金增加(減少)數	301,369
期初現金及約當現金餘額	398,361
期末現金及約當現金餘額	\$ 699,730

玉晟生技投資(股)公司	108年1月1日 至3月31日
營業活動之淨現金流入	\$ (9,971)
投資活動之淨現金流入	—
籌資活動之淨現金流入	—
本期現金及約當現金增加(減少)數	(9,971)
期初現金及約當現金餘額	14,044
期末現金及約當現金餘額	\$ 4,073

#### 4. 租賃

##### 108年

合併公司於合約成立日評估合約是否係屬(或包含)租賃。對於包含租賃及非租賃組成部分之合約，合併公司以相對單獨價格為基礎分攤合約中之對價並分別處理。惟合併公司對於承租資產並由出租人提供相關之合約，選擇將租賃與非租賃組成部分整體適用租賃會計處理。

##### (1) 合併公司為承租人

除適用認列豁免之低價值標的資產租賃及短期租賃之租賃給付係按直線基礎於租賃期間內認列為費用，其他租賃皆於租賃開始日認列使用權資產及租賃負債。

使用權資產原始按成本(包含租賃負債之原始衡量金額、租賃開始日前支付之租賃給付減除收取之租賃誘因、原始直接成本及復原標的資產之估計成本)衡量，後續按成本減除累計折舊及累計減損損失後之金額衡量，並調整租賃負債之再衡量數。使用權資產係單獨表達於資產負債表。

使用權資產採直線基礎自租賃開始日起至耐用年限屆滿時或租賃期間屆滿時兩者之較早者提列折舊。

租賃負債原始按租賃給付之現值衡量。若租賃隱含利率容易確定，租賃給付使用該利率折現。若該利率並非容易確定，則使用承租人增額借款利率。後續，租賃負債採有效利息法按攤銷後成本衡量，且利息費用係於租賃期間分攤。若租賃期間或未來租賃給付有變動，合併公司再衡量租賃負債，並相對調整使用權資產，惟若使用權資產之帳面金額已減至零，則剩餘之再衡量金額認列於損益中。租賃負債係單獨表達於資產負債表。

適用IFRS 16前，分類為營業租賃之合約認列費用，為取得大陸地區土地使用權預付之租賃給付係認列於預付租賃款。營業租賃現金流量於合併現金流量表係表達於營業活動。分類為融資租賃之合約係於合併資產負債表認列租賃資產及應付租賃款。

107年

當租賃條款係移轉附屬於資產所有權之幾乎所有風險與報酬予承租人，則將其分類為融資租賃。所有其他租賃則分類為營業租賃。

#### 合併公司為出租人

融資租賃下，應向承租人收取之款項係按合併公司之租賃投資淨額認列為應收租賃款。融資收益係分攤至各會計期間，以反映合併公司未到期之租賃投資淨額於各期間可獲得之固定報酬率。

營業租賃之租賃收益係按直線基礎於相關租賃期間內認列為收益。因協商與安排營業租賃所產生之原始直接成本，係加計至出租資產之帳面金額，並按直線基礎於租賃期間內認列為費用。營業租賃下，或有租金於發生當期認列為收益。

#### 合併公司為承租人

融資租賃係以各期最低租賃給付現值總額或租賃開始日租賃資產公允價值較低者作為成本入帳，並同時認列應付租賃款負債。

最低租賃給付係分配予財務費用及降低租賃負債，以使按負債餘額計算之期間利率固定。每期所支付租賃款中之隱含利息列為當期之財務費用，財務費用可直接歸屬於符合要件之資產者，則予以資本化。或有租金於發生當期認列為費用。

營業租賃給付係按直線基礎於租賃期間內認列為費用。營業租賃下，或有租金於發生當期認列為費用。

### 5. 所得稅

合併公司係依國際會計準則公報第三十四號「期中財務報導」第B12段規定衡量及揭露期中期間之所得稅費用。

所得稅費用係以期中報導期間之稅前淨利乘以管理階層預期年度總盈餘所適用稅率之最佳估計衡量，並全數認列為當期所得稅費用。

所得稅費用直接認列於權益項目或其他綜合損益項目者，係就相關資產及負債於財務報導目的之帳面金額與其課稅基礎之暫時性差異，以預期實現或清償時之適用稅率予以衡量。

### 6. 確定福利退職後福利

期中期間之退休金成本係採用前一年度結束日依精算決定之退休金成本率，以年初至當期末為基礎計算，並針對本期之重大市場波動，及重大計畫修正、清償或其他重大一次性事項加以調整。

## 五、重大會計判斷、估計及假設不確定性之主要來源：

管理階層依編製準則及金管會認可之國際會計準則第三十四號「期中財務報導」編製本合併財務報告時，必須作出判斷、估計及假設，其將對會計政策之採用及資產、負債、收益及費用之報導金額有所影響。實際結果可能與估計存有差異。

估計與基本假設係持續予以檢視。若估計之修正僅影響當期，則於會計估計修正當期認列。若會計估計之修正同時影響當期及未來期間，則於估計修正當期及未來期間認列。

除下列所述外，編製合併財務報告時，管理階層於採用合併公司會計政策時所作之重大判斷以及估計不確定性之主要來源與民國一〇七年度合併財務報告附註五一一致。

### 1. 租賃期間（適用於108年）

決定所承租資產之租賃期間時，合併公司考量將產生經濟誘因以行使（或不行使）選擇權之所有攸關事實及情況，包括自租賃開始日至選擇權行使日間所有事實及情況之預期變動。考量主要因素包括選擇權所涵蓋期間之合約條款及條件、於合約期間進行之重大租賃權益改良及標的資產對承租人營運之重要性等。於合併公司控制範圍內重大事項或情況重大改變發生時，重評估租賃期間。

### 2. 承租人增額借款利率

決定租賃給付折現所使用之承租人增額借款利率，係以相當存續期間及幣別之銀行借款利率做為參考利率，並將所估計之承租人信用風險貼水及租賃特定調整（例如，資產特性及附有擔保等因素）納入考量。

## 六、重要會計科目之說明

### 1. 現金及約當現金

項 目	108.03.31	107.12.31	107.03.31
庫存現金及零用金	\$ 1,092	\$ 1,061	\$ 2,333
活期及支票存款	1,125,343	1,294,531	3,271,423
約當現金：			
定期存款	114,776	181,044	1,643,302
合 計	\$ 1,241,211	\$ 1,476,636	\$ 4,917,058

(1) 約當現金包括自取得日起3個月內、高度流動性、可隨時轉換成定額現金且價格變動風險甚小之定期存款，係用於滿足短期現金承諾。

(2) 上述現金及約當現金皆未提供質押擔保。

## 2. 透過損益按公允價值衡量之金融工具

項 目	108.03.31	107.12.31	107.03.31
<b>金融資產-流動</b>			
指定透過損益按公允價值衡量			
衍生性金融工具— 遠期外匯合約	\$ —	\$ —	\$ 3,652
理財商品	—	—	294,203
持有供交易之金融資產			—
國內上市(櫃)股票	—	—	22,143
合 計	\$ —	\$ —	\$ 319,998
<b>金融資產-非流動</b>			
指定透過損益按公允價值衡量			
國內未上市(櫃)普通股 及興櫃股票	\$ 1,356,502	\$ 1,501,688	\$ 917,321
國內未上市(櫃)特別股	—	—	158,844
國外未上市(櫃)普通股	334,771	383,490	771,654
國外未上市(櫃)特別股	1,789,502	1,943,932	173,129
國外認股權憑證	119,300	85,520	—
國外基金	314,318	307,254	284,172
衍生性金融工具— 認購期權(call option)	—	—	61,965
合 計	\$ 3,914,393	\$ 4,221,884	\$ 2,367,085
<b>金融負債-流動</b>			
指定透過損益按公允價值衡量			
利率交換合約	\$ —	\$ —	\$ 6,947
轉換公司債混合商品	—	—	715,802
合 計	\$ —	\$ —	\$ 722,749

- (1) 子公司東源國際醫藥(股)公司於民國106年1月、5月及107年1月發行美元計價票面利率8%之可轉換公司債，流通在外本金金額共計23,757仟美元。並將此轉換公司債混合商品指定為透過損益按公允價值衡量，民國107年1月1日至3月31日之變動如下：

轉換公司債混合商品

	美 元(仟元)	新 台 幣
107年1月1日餘額	\$ 15,442	\$ 459,553
本期發行	7,721	224,848
公允價值變動損(益)	1,293	31,401
107年3月31日餘額	\$ 24,456	\$ 715,802

(2) 於資產負債表日未適用避險會計且尚未到期之遠期外匯合約如下：

107年3月31日

幣 別	到 期 日	合 約 金 額 ( 仟 元 )
買入遠期外匯 歐元兌人民幣	107年11月8日	EUR5,000/RMB37,250

- (3) 上述利率交換合約，其經濟實質上係為規避浮動利率銀行借款之現金流量風險，惟因不符合有效避險條件，故不適用避險會計。
- (4) 本公司發行可轉換公司債包括主契約債務工具及賣回選擇權衍生工具。賣回選擇權衍生工具係透過損益按公允價值衡量。
- (5) 認購期權係根據與合資企業 Ozfarm 股東之收購協議，獲授予認購期權，收購合資企業的剩餘股份。認購期權以公允價值衡量。
- (6) 民國108年及107年1月1日至3月31日產生之金融資產評價(損)益為(307,491)仟元及245,462仟元。

3. 透過其他綜合損益按公允價值衡量之金融資產

項 目	107.03.31
金融資產—非流動	
國外未上市(櫃)特別股	\$ 75,888

本公司投資上述權益工具係以中長期持有為目的，因此選擇指定該等投資為透過其他綜合損益按公允價值衡量。

4. 應收帳款淨額

項 目	108.03.31	107.12.31	107.03.31
按攤銷後成本衡量			
應收帳款-關係人	\$ —	\$ —	\$ 181,933
應收帳款-一般客戶	174,434	142,593	1,159,436
減：備抵損失	(2,263)	(2,112)	(112,575)
淨 額	\$ 172,171	\$ 140,481	\$ 1,228,794

上述應收帳款皆未提供質押擔保。

合併公司針對所有應收帳款採用簡化作法估計預期信用損失，亦即使用存續期間預期信用損失衡量，為此衡量目的，以應收帳款逾期(立帳)天數訂定預期信用損失率，並已納入前瞻性之資訊。本公司民國108年3月31日、107年12月31日及107年3月31日之應收帳款之預期信用損失分析如下：

108年3月31日

帳 齡	應收帳款 帳面價值	加權平均預期 信用損失率	備抵存續期間 預期信用損失
90天內	\$ 152,534	0.02%~1.56%	\$ 587
90天至180天	19,975	0.27%~3.51%	544
180天至365天	1,346	13.45%~100%	551
365天以上	579	100%	579
匯率影響數	—		2
合 計	\$ 174,434		\$ 2,263

107年12月31日

帳齡	應收帳款 帳面價值	加權平均預期 信用損失率	備抵存續期間 預期信用損失
90天內	\$ 122,005	0.06%~1.77%	\$ 406
90天至180天	18,510	0.74%~7%	458
180天至365天	1,450	8.93%~100%	621
365天以上	628	100%	628
匯率影響數	—		(1)
合 計	\$ 142,593		\$ 2,112

107年3月31日

帳齡	應收帳款 帳面價值	加權平均預期 信用損失率	備抵存續期間 預期信用損失
90天內	\$ 1,225,569	0.09%~10.77%	\$ 106,872
90天至180天	71,029	0.01%~1.32%	560
180天至365天	24,444	0.33%~100%	1,055
365天以上	20,327	—	4,088
合 計	\$ 1,341,369		\$ 112,575

針對應收帳款所提列之備抵呆帳變動資訊如下：

項 目	108.03.31	107.03.31
期初餘額	\$ 2,112	\$ 6,273
增添認列應收帳款之減損損失	—	103,108
重分類	149	—
匯率影響數	2	3,194
期末餘額	\$ 2,263	\$ 112,575

#### 5. 應收租賃款

租賃投資總額	108.03.31	107.12.31	107.03.31
不超過1年	\$ 9,429	\$ 9,429	\$ 9,429
1-5年	37,714	37,714	37,714
超過5年	393	2,749	9,821
小計	47,536	49,892	56,964
減：未賺得融資收益	(2,145)	(2,360)	(3,069)
減：備抵呆帳	—	—	—
應收最低租賃給付現值	\$ 45,391	\$ 47,532	\$ 53,895

應收租賃款	108.03.31	107.12.31	107.03.31
不超過1年	\$ 8,662	\$ 8,620	\$ 8,497
1-5年	36,759	36,186	35,668
超過5年	370	2,726	9,730
小計	45,391	47,532	53,895
減：備抵呆帳	—	—	—
應收最低租賃給付現值	\$ 45,391	\$ 47,532	\$ 53,895
加：未保證殘值	—	—	—
應收租賃款	\$ 45,391	\$ 47,532	\$ 53,895

本公司於 103 年簽定以新台幣計價之達文西機器手臂租賃協議，租賃期間為 10 年，租賃隱含利率為 1.9%。

6. 存 貨

項目	108.03.31	107.12.31	107.03.31
商品存貨	\$ 1,084	\$ 975	\$ 1,992
製成品	72,752	71,849	1,636,287
在製品及半成品	31,740	29,306	32,978
原 料	118,430	101,993	4,593,009
物 料	25,979	25,641	19,602
在途存貨	10,616	21,806	13,088
其 他	—	—	57,727
合 計	\$ 260,601	\$ 251,570	\$ 6,354,683
減：備抵存貨跌價損失	(22,784)	(21,596)	(205,675)
淨 額	\$ 237,817	\$ 229,974	\$ 6,149,008

108年及107年1月1日至03月31日之銷貨成本包括存貨跌價損失  
835仟元及536仟元。

7. 採用權益法之投資

項目	108.03.31	107.12.31	107.03.31
投資關聯企業	\$ 13,118,714	\$ 12,565,152	\$ 1,411,452
投資合資企業	—	—	211,068
合 計	\$ 13,118,714	\$ 12,565,152	\$ 1,622,520

(1) 投資關聯企業明細如下：

具重大性之關聯企業

項目	108.03.31	107.12.31	107.03.31
順天醫藥生技(股)公司	\$	\$	\$ 208,260
益安生醫(股)公司			473,199
東源國際醫藥(股)公司	1,767,130	1,850,226	—
澳優乳業(股)公司	7,993,764	7,794,447	—
	9,760,894	9,644,673	681,459
其他長期淨投資部份-東 源國際醫藥特別股	806,617	806,617	—
個別不重大之關聯企業	2,551,203	2,113,862	729,993
合 計	\$ 13,118,714	\$ 12,565,152	\$ 1,411,452

(2) 本集團重大關聯企業之基本資訊如下：

項目	持股比例		
	108.03.31	107.12.31	107.03.31
順天醫藥生技(股)公司			30.04%
益安生醫(股)公司			26.56%
東源國際醫藥(股)公司	44.88%	44.88%	—
澳優乳業(股)公司	23.73%	23.76%	—

上述關聯企業之業務性質、主要營業場所及公司註冊之國家資訊，請參閱附表五「被投資公司資訊、所在地等相關資訊」及附表七「大陸投資資訊」。

(3) 合併公司對長聖國際生技股份有限公司持有 21.97% 權益之投資，於 106 年度原採權益法評價，107 年 3 月因該公司辦理現金增資引進特定股東，本公司持有權益減少為 17.86% 因而喪失重大影響。合併公司持有 17.86% 之權益於處分日之公允價值為 288,000 仟元，變更為透過損益按公允價值衡量之金融資產-非流動。此交易所產生認列於損益之金額計算如下：

剩餘投資之公允價值	\$	288,000
減：喪失重大影響當日之投資帳面金額		134,887
認列之利益	\$	153,113

(4) 關聯企業具公開市場報價之第一等級公允價值資訊如下：

	108.03.31	107.12.31	107.03.31
益安生醫(股)公司	\$ 1,635,639	\$ 1,228,959	\$ 2,468,765
順天醫藥生技(股)公司	1,116,231	1,092,901	1,209,621
澳優乳業(股)公司	15,467,517	12,971,450	—
個別不重大之關聯企業	298,009	300,337	310,941
合計	\$ 18,517,396	\$ 15,593,647	\$ 3,989,327

(5) 本公司設定質押作為借款擔保之投資關聯企業金額，請參閱附註八。

(6) 以下重大關聯企業之彙總性財務資訊係依各關聯企業 IFRSs 合併財務報告為基礎編製，並已反應權益法時所作之調整。

資產負債表

108.03.31

	澳優乳業(股)公司	東源國際醫藥(股)公司
流動資產	\$ 18,306,993	\$ 1,197,134
非流動資產	18,657,887	2,545,850
流動負債	10,851,756	298,804
非流動負債	3,767,467	3,530,058
權益	22,345,657	(85,878)
非控制權益	(608,361)	—
	\$ 21,737,296	\$ (85,878)
合併公司享有之權益	\$ 5,157,803	\$ (38,548)
商譽	2,835,961	1,815,729
順/側流交易未實現損益	—	(10,051)
投資關聯企業帳面價值	\$ 7,993,764	\$ 1,767,130

107.12.31

	澳優乳業(股)公司	東源國際醫藥(股)公司
流動資產	\$ 18,507,600	\$ 1,329,794
非流動資產	18,349,350	2,554,526
流動負債	11,864,909	325,463
非流動負債	3,493,987	3,460,286
權益	21,498,054	98,571
非控制權益	(629,702)	—
	\$ 20,868,352	\$ 98,571
合併公司享有之權益	\$ 4,958,486	\$ 44,243
商譽	2,835,961	1,815,729
關係企業側流交易	—	(9,746)
投資關聯企業帳面價值	\$ 7,794,447	\$ 1,850,226

107.03.31

	順天醫藥生技(股)公司	益安生醫(股)公司
流動資產	\$ 763,678	\$ 1,535,199
非流動資產	13,997	620,577
流動負債	70,881	136,754
非流動負債	—	61,536
權益	706,794	1,957,486
非控制權益	—	(175,001)
	\$ 706,794	\$ 1,782,485
合併公司享有之權益	\$ 211,597	\$ 473,199
商譽	3,064	—
順/側流交易未實現損益	(6,401)	—
投資關聯企業帳面價值	\$ 208,260	\$ 473,199

### 綜合損益表

108.01.01~108.03.31

	澳優乳業(股)公司	東源國際醫藥(股)公司
收入	\$ 6,940,065	49,561
繼續營業單位本期淨利	\$ 652,431	(272,271)
其他綜合損益(稅後淨額)	(209,246)	63,550
本期綜合損益總額	\$ 443,184	(208,721)
自關聯企業收取之股利	\$ —	\$ —

107.01.01~107.03.31

	順天醫藥生技(股)公司	益安生醫(股)公司
收入	\$ 8,995	\$ 468,147
繼續營業單位本期淨利	\$ (16,837)	\$ 359,424
其他綜合損益(稅後淨額)	(3,901)	(2,749)
本期綜合損益總額	\$ (20,738)	\$ 356,675
自關聯企業收取之股利	\$ —	\$ —

(7) 本集團個別不重大關聯企業之帳面金額及其經營結果之份額彙總如下：

民國 108 年 03 月 31 日、107 年 12 月 31 日及 03 月 31 日，本集團個別不重大關聯企業之帳面金額合計分別為 2,551,203 仟元、2,113,862 仟元及 729,993 仟元。

合併公司享有之份額	108.01.01~108.03.31	107.01.01~107.03.31
繼續營業單位本期淨利	\$ (62,814)	\$ 6,597
其他綜合損益(稅後淨額)	\$ (2,314)	\$ 4,277

(8) 投資合資企業明細如下：

被投資公司	108.03.31	107.12.31	107.03.31
個別不重大之合資企業	\$ —	\$ —	\$ 211,068

上述合資企業之業務性質、主要營業場所及公司註冊之國家資訊，請參閱附表五「被投資公司資訊、所在地等相關資訊」。

本集團個別不重大合資企業之帳面金額及其經營結果之份額彙總如下：

合併公司享有之份額	108.01.01~108.03.31	107.01.01~107.03.31
繼續營業單位本期淨利	\$ —	\$ 10,618
其他綜合損益(稅後淨額)	\$ —	\$ —

## 8. 不動產、廠房及設備

(1) 合併公司不動產、廠房及設備帳面價值如下：

項 目	108.03.31	107.12.31	107.03.31
土地、房屋及建築	\$ 996,876	\$ 629,288	\$ 4,470,766
機械設備	246,175	230,985	2,110,064
運輸設備	2,201	2,418	13,578
辦公設備	43,650	44,492	395,338
租賃改良	36,579	37,800	115,877
什項設備	36,506	31,137	187,496
未完工程及待驗設備	59,263	55,886	2,615,438
合 計	\$ 1,421,250	\$ 1,032,006	\$ 9,908,557

## (2)合併公司不動產、廠房及設備之成本、折舊及減損損失變動明細如下：

	108.01.01 餘額	增添	處分	重分類	外幣兌換差 額影響數	108.03.31 餘額
成 本：						
土地、房屋 及建築	\$ 791,715	\$ 368,367	\$ —	\$ —	\$ 6,254	\$ 1,166,336
機械設備	503,007	23,642	—	—	3,789	530,438
運輸設備	6,725	—	—	—	51	6,776
辦公設備	119,300	1,467	16	—	231	120,982
租賃改良	56,862	—	—	—	882	57,744
什項設備	75,795	6,994	—	—	966	83,755
未完工程及 待驗設備	55,886	2,023	—	—	1,354	59,263
合 計	\$ 1,609,290	\$ 402,493	\$ 16	\$ —	\$ 13,527	\$ 2,025,294

	108.01.01 餘額	折舊費 用	處分	重分類	外幣兌換差 額影響數	108.03.31 餘額
累計折舊及減損：						
房屋及建築	\$ 162,427	\$ 5,897	\$ —	\$ 643	\$ 493	\$ 169,460
機械設備	272,022	10,892	—	—	1,349	284,263
運輸設備	4,307	237	—	—	31	4,575
辦公設備	74,808	2,427	15	—	112	77,332
租賃改良	19,062	1,840	—	—	263	21,165
什項設備	44,658	2,740	—	(643)	494	47,249
合 計	\$ 577,284	\$ 24,033	\$ 15	\$ —	\$ 2,742	\$ 604,044

	107.01.01 餘額	企業合併取得	增添	處分	重分類	外幣兌換差 額影響數	107.03.31 餘額
成 本：							
土地、房屋 及建築	\$ 2,690,292	\$ —	\$ 15,255	\$ —	\$ 2,400,842	\$ 11,604	\$ 5,117,993
機械設備	1,918,297	2,437	26,031	2,961	1,101,236	10,682	3,055,722
運輸設備	46,073	—	1,254	17	—	697	48,007
辦公設備	604,351	—	11,977	789	37,625	7,273	660,437
租賃改良	180,540	—	14,849	—	7,720	2,516	205,625
什項設備	357,315	—	2,400	922	(964)	5,237	363,066
未完工程及 待驗設備	5,247,929	—	856,489	—	(3,546,492)	57,512	2,615,438
合 計	\$ 11,044,797	\$ 2,437	\$ 928,255	\$ 4,689	\$ (33)	\$ 95,521	\$ 12,066,288

	107.01.01 餘額	企業合併取得	折舊費用	處分	重分類	外幣兌換差 額影響數	107.03.31 餘額
累計折舊及減損：							
房屋及建築	\$ 589,085	\$ —	\$ 52,445	\$ —	\$ 26	\$ 5,671	\$ 647,227
機械設備	883,619	1,800	73,301	834	(17,828)	5,600	945,658
運輸設備	32,961	—	1,043	16	—	441	34,429
辦公設備	228,598	—	15,521	712	19,056	2,636	265,099
租賃改良	82,733	—	5,835	—	(26)	1,206	89,748
什項設備	166,122	—	8,813	442	(1,228)	2,305	175,570
合 計	\$ 1,983,118	\$ 1,800	\$ 156,958	\$ 2,004	\$ —	\$ 17,859	\$ 2,157,731

(3)合併公司民國108年及107年第一季利息資本化金額皆為0仟元。

(4)合併公司不動產廠房及設備之抵押情形，請參閱附註八。

#### 9. 租賃協議

(1)使用權資產-108年：

	108.03.31
使用權資產帳面金額	
土地使用權	\$ 21,184
房屋及建築	25,651
辦公設備	1,026
運輸設備	1,333
合 計	\$ 49,194

	108.03.31
使用權資產之增添	\$ —
使用權資產之折舊費用	
土地使用權	130
房屋及建築	2,409
辦公設備	67
運輸設備	222
合 計	\$ 2,828

(2)租賃負債-108年：

	<u>108.03.31</u>
租賃負債帳面金額	
流    動	\$ 10,715
非流動	\$ 17,345

租賃負債之折現率區間如下：

	<u>108.03.31</u>
土地使用權	—
房屋及建築	1.32%~2.077%
辦公設備	2.077%
運輸設備	2.077%

(3)重要承租活動及條款

合併公司於中華人民共和國承租土地以進行產品製造，租賃期間為 50 年。租賃款於訂約時一次性支付，合併公司於土地使用權期間結束時對該土地不具承購權。

(4)其他租賃資訊：

108年

	<u>108.03.31</u>
短期租賃及低價值資產費用	\$ 2,579
租賃之現金(流出)總額	\$ (2,563)

本公司選擇對符合短期租賃之房屋符合低價值資產之若干辦公設備等租賃適用認列之豁免，不對該等租賃認列相關使用權資產及租賃負債。

107 年

不可取消營業租賃之未來最低租賃給付總額如下：

項 目	107.12.31	107.03.31
不超過一年	\$ 12,272	\$ 68,409
一年至五年	19,862	66,038
超過五年	—	—
合 計	\$ 32,134	\$ 134,447

出租人

營業租賃承諾—合併公司為出租人

合併公司以營業租賃方式出租辦公室、廠房，依據不可取消之營業租賃合約，民國 108 年及 107 年 03 月 31 日之未來最低租賃給付總額如下：

項 目	108.03.31	107.03.31
不超過一年	\$ 19,433	\$ 6,171
超過一年但不超過五年	8,497	9,900
超過五年	—	—
合 計	\$ 27,930	\$ 16,071

10. 投資性不動產

(1) 合併公司投資性不動產帳面價值如下：

項 目	108.03.31	107.12.31	107.03.31
土 地	\$ 375,243	\$ 192,923	\$ 192,923
房屋及建築	125,110	107,701	110,999
合 計	\$ 500,353	\$ 300,624	\$ 303,922

(2) 合併公司投資性不動產之成本、折舊及減損損失變動明細如下：

取得成本	土地	房屋及建築	合計
108.01.01 餘額	\$ 192,923	\$ 123,558	\$ 316,481
本期增添	182,320	18,563	200,883
108.03.31 餘額	\$ 375,243	\$ 142,121	\$ 517,364

取得成本	土地	房屋及建築	合計
累計折舊及減損			
108.01.01 餘額	\$ —	\$ 15,857	\$ 15,857
本期提列折舊	—	1,154	1,154
108.03.31 餘額	\$ —	\$ 17,011	\$ 17,011

取得成本	土地	房屋及建築	合計
107.01.01 餘額	\$ 192,923	\$ 123,558	\$ 316,481
本期增添	—	—	—
107.03.31 餘額	\$ 192,923	\$ 123,558	\$ 316,481
累計折舊及減損			
107.01.01 餘額	\$ —	\$ 11,459	\$ 11,459
本期提列折舊	—	1,100	1,100
107.03.31 餘額	\$ —	\$ 12,559	\$ 12,559

(3)民國 108 年及 107 年 03 月 31 日合併公司持有之投資性不動產之公允價值分為 617,853 仟元及 360,864 仟元。合併公司所有之投資性不動產係委任獨立之外部鑑價專家評價公允價值，該公允價值係依類似不動產交易價格之市場證據估計之。

(4)民國 108 年及 107 年第一季由投資性不動產產生之租金收入分別為 4,107 仟元及 1,607 仟元。民國 108 年及 107 年第一季並無發生直接營運費用。

(5)合併公司投資性不動產之抵押情形，請參閱附註八。

## 11. 無形資產

(1)合併公司無形資產帳面價值如下：

項 目	108.03.31	107.12.31	107.03.31
專門技術	\$ 3,770	\$ 3,702	\$ 1,034,904
電腦軟體	8,536	9,264	260,315
商 譽	7,772	7,772	2,125,385

項 目	108.03.31	107.12.31	107.03.31
商標及品牌	-	-	1,336,511
收奶權利	-	-	44,926
客戶關係	-	-	735,658
其他無形資產	1,300	1,450	777,920
合 計	\$ 21,378	\$ 22,188	\$ 6,315,619

(2) 合併公司無形資產之成本、攤銷及減損損失變動明細如下：

取得成本	專門技術	電腦軟體	商譽	其他無形資產	合計
108.01.01 餘額	\$ 9,797	\$ 17,037	\$ 13,718	\$ 6,671	\$ 47,223
增添—單獨取得	28	140	-	-	168
處 分	-	-	-	-	-
重分類	-	-	-	-	-
外幣兌換差額之影響	92	59	-	-	151
108.03.31 餘額	\$ 9,917	\$ 17,236	\$ 13,718	\$ 6,671	\$ 47,542

累計攤銷及減損	專門技術	電腦軟體	商譽	其他無形資產	合計
108.01.01 餘額	\$ 6,095	\$ 7,773	\$ 5,946	\$ 5,221	\$ 25,035
本期認列攤銷	49	903	-	150	1,102
外幣兌換差額之影響	3	24	-	-	27
108.03.31 餘額	\$ 6,147	\$ 8,700	\$ 5,946	\$ 5,371	\$ 26,164

取得成本	專門技術	電腦軟體	商譽	商標	收奶權利	客戶關係	其他無形資產	合計
107.01.01 餘額	\$ 1,152,395	\$ 327,422	\$ 2,105,516	\$ 1,750,738	\$ 125,962	\$ 1,300,817	\$ 796,114	\$ 7,558,964
增添—單獨取得	4,719	30,446	-	4,470	-	-	1,092	40,727
合併取得	-	-	8,558	-	-	-	-	8,558
處分	(49)	-	-	-	-	-	-	(49)
重分類	(1,013)	-	-	(5)	-	-	(76)	(1,094)
外幣兌換差額之影響	(25,373)	3,941	17,257	20,635	1,203	23,367	13,728	54,758
107.03.31 餘額	\$ 1,130,679	\$ 361,809	\$ 2,131,331	\$ 1,775,838	\$ 127,165	\$ 1,324,184	\$ 810,858	\$ 7,661,864

累計攤銷及減損	專門技術	電腦軟體	商譽	商標	收奶權利	客戶關係	其他無形資產	合計
107.01.01 餘額	\$ 73,104	\$ 90,593	\$ 5,946	\$ 385,632	\$ 79,747	\$ 523,940	\$ 30,039	\$ 1,189,001
本期認列攤銷	24,546	9,762	—	47,942	1,733	54,842	2,594	141,419
外幣兌換差額之影響	(1,875)	1,139	—	5,753	759	9,744	305	15,825
107.03.31 餘額	\$ 95,775	\$ 101,494	\$ 5,946	\$ 439,327	\$ 82,239	\$ 588,526	\$ 32,938	\$ 1,346,245

(3)合併公司民國 108 及 107 年第一季未認列任何商譽之減損損失。

(4)合併公司無形資產應認列之攤銷費用，已列報於合併綜合損益表中之營業成本及營業費用項目中。

## 12. 借 款

### (1)短期借款

項 目	108.03.31	107.12.31	107.03.31
銀行透支	\$ —	\$ —	\$ 2,338,566
銀行借款			
無擔保借款	100,000	100,000	100,000
擔保借款	1,150,000	450,000	4,003,851
小 計	1,250,000	550,000	4,103,851
合 計	\$ 1,250,000	\$ 550,000	\$ 6,442,417
利率區間	1.32%~2.43%	1.32%~1.51%	0.8%~5.65%

### (2)長期借款

項 目	108.03.31	107.12.31	107.03.31
銀行借款			
擔保借款	\$ 1,358,945	\$ 904,945	\$ 3,661,493
其他長期借款		—	7,049
減：長期借款— 年內到期部分	(126,989)	(126,989)	(821,025)
合 計	\$ 1,231,956	\$ 777,956	\$ 2,847,517

(1)合併公司提供資產作為銀行借款擔保抵押之情形請參閱附註八。

(2)有關合併公司利率、外幣及流動性風險之曝險資訊，請參閱附註六、30。

13. 其他應付款

項 目	108.03.31	107.12.31	107.03.31
應付費用：			
薪資、獎金及員工社會保險	\$ 95,214	\$ 112,123	\$ 563,990
佣金費用	5,304	4,785	64,384
利息費用	540	284	7,947
廣告費	90	—	488,067
研究費用	6,856	7,851	—
其他估計應付費用	33,487	39,682	1,559,830
應付費用小計	141,491	164,725	2,684,218
應付營業稅等	3,117	4,804	165,274
應付設備款	6,814	6,467	27,918
第三方投資款	—	—	464,700
合 計	\$ 151,422	\$ 175,996	\$ 3,342,110

14. 應付租賃款

合併公司以融資租賃承租若干廠房及機器作生產業務之用，本合併公司之未來最低給付總額及其現值如下：

融資租賃總額	108.03.31	107.12.31	107.03.31
不超過1年	\$ —	\$ —	\$ 198,125
1-5年	—	—	729,694
超過5年	—	—	248,390
小 計	—	—	1,176,209
減：未來財務費用	—	—	(111,307)
應付最低租賃給付現值	\$ —	\$ —	\$ 1,064,902

應付租賃款	108.03.31	107.12.31	107.03.31
不超過1年	\$ —	\$ —	\$ 162,706
1-5年	—	—	657,841
超過5年	—	—	244,355
應付租賃款	\$ —	\$ —	\$ 1,064,902

## 15. 應付公司債

	108.03.31	107.12.31	107.03.31
國內無擔保可轉換公司債	\$ 1,258,467	\$ 1,404,816	\$ 2,124,547
減：列為1年內到期部分	—	—	(2,124,547)
	\$ 1,258,467	\$ 1,404,816	\$ —

### 國內無擔保轉換公司債

本公司於104年7月13日在台灣發行34,000單位、票面利率為0%之新台幣計價無擔保可轉換公司債，本金金額共計3,400,000仟元。

每單位公司債持有人有權以每股71.1元轉換為本公司之普通股。轉換期間為本轉換債發行之日起滿一個月後，至到期日前十日止。本轉換債發行滿二年債券持有人可要求本公司按債券面額加計利息補償金為債券面額之102.52%(實質收益率1.25%)及滿三年為債券面額之103.80%(實質收益率為1.25%)，將其所持有之本轉換債以現金贖回。

公司債發行後遇有本公司普通股股份發生變動，轉換價格將依轉換辦法所訂之公式計算調整。民國108年03月31日之轉換價格為49.6元。

此可轉換公司債包括負債及權益組成部分，權益組成部分於權益項下以資本公積一認股權表達。負債組成部分原始認列之有效利率為3.083%。

項 目	108.03.31	107.12.31	107.03.31
發行轉換公司債總金額	\$ 3,400,000	\$ 3,400,000	\$ 3,400,000
減：發行費用	(8,413)	(8,413)	(8,413)
權益組成部分	(373,658)	(373,658)	(373,658)
嵌入衍生性工具賣回權	(96,866)	(96,866)	(96,866)
發行日負債組成部分	2,921,063	2,921,063	2,921,063
以有效利率計算之利息	232,590	222,456	184,973
	3,153,653	3,143,519	3,106,036
減：應付公司債轉換為普通股	(1,895,186)	(1,738,703)	(981,489)
負債組成部分	\$ 1,258,467	\$ 1,404,816	\$ 2,124,547
減：一年內到期之長期負債	—	—	(2,124,547)
負債組成部分-非流動	\$ 1,258,467	\$ 1,404,816	\$ —

## 16. 員工福利

### (1) 確定提撥計劃

子公司 O' long 公司(B.V.I)、GLAC&GEORGE BIOTECH CO., LIMITED、JLC Biotech Holding Limited(HK)、Aunulife Pty Ltd、Centerlab Investment Holding Limited、Center Laboratories Limited、玉晟生技投資(股)公司、BioEngine Capital Holding Limited、BioEngine Investment Holding Limited、BioEngine Investment Holding I Limited、東源國際醫藥股份有限公司及昇洋醫藥國際有限公司(香港)因無專職員工，其投資活動由本公司及管理顧問公司代為執行，故無相關之退休金制度。

本公司、豐華公司、金樺公司、玉晟管理顧問公司、博晟生醫公司、東曜藥業公司及權鋒公司適用「勞工退休金條例」之退休金制度，係屬確定提撥計畫，自民國 94 年 7 月 1 日起，依員工每月薪資百分之六提撥至勞工保險局之個人退休金專戶。

其餘各子公司之退休金為確定提撥制，依法令規定每月向當地政府繳交養老金、醫療等各類社會保障金。

本公司 108 年及 107 年第一季於綜合損益表認列確定提撥計畫費用總額分別為 5,708 仟元及 22,919 仟元。

### (2) 確定福利計劃

本公司、豐華公司適用「勞動基準法」之退休金制度，係屬政府管理之確定福利計畫，每位員工之服務年資十五年以內者(含)，每服務滿一年可獲得二個基數，超過十五年者每增加一年可獲得一個基數，總計最高以四十五個基數為限。員工退休金之支付，係根據服務年資及核准退休日前六個月平均工資(基數)計算。本公司按月就薪資總額 2%提撥退休基金，以勞工退休準備金監督委員會之名義專戶儲存於台灣銀行。

年度終了前，若估算專戶餘額不足給付一年度內預估達到退休條件之勞工，次年度 3 月底前將一次提撥其差額。該專戶係委託勞動部勞動基金運用局管理，本公司並無影響投資管理策略之權利。

依上述相關規定，本公司於民國 108 年及 107 年第一季於綜合損益表認列為費用之退休金成本分別為 62 仟元及 116 仟元。

## 17. 權益

### (1) 普通股股本

截至民國 108 年及 107 年 03 月 31 日止，本公司登記股本分別為 6,000,000 仟元及 6,000,000 仟元，每股面額 10 元，登記股數分別為 600,000 仟股及 600,000 仟股。截至民國 108 年及 107 年 03 月 31 日實收股本分別為新台幣 3,551,137 仟元 3,206,740 仟元，分為普通股 355,114 仟股及 320,674 仟股。

本公司於民國 104 年 6 月經股東會決議，辦理私募普通股，104 年 11 月發行 15,000 仟股，每股 62.1 元溢價發行，增資款計 931,500 仟元，增資基準日為民國 104 年 11 月 26 日。民國 105 年 6 月發行 5,000 仟股，每股 62.1 元溢價發行，增資基準日為民國 105 年 6 月 22 日，增資款計 310,500 仟元。上述私募普通股之權利義務除證交法規定有流通轉讓之限制且須於交付日滿三年並補辦公開發行後才能申請上櫃掛牌交易外，餘與其他之已發行普通股同。

本公司於民國 107 年 6 月經股東會決議通過辦理資本公積轉增資 157,837 仟元，按每股面額新台幣 10 元，發行新股 15,784 仟股。

本公司可轉換公司債於民國 108 年及 107 年第一季依公司債轉換辦法轉換普通股分別為 32,863 仟元及 0 仟元。

### (2) 資本公積

項 目	108.03.31	107.12.31	107.03.31
發行溢價	\$ 3,199,200	\$ 3,057,665	\$ 3,312,712
採用權益法認列關聯企業及合資股權淨值之變動數	21,628	295,128	347,860
取得或處分子公司股權價格與帳面價值差額		—	78,571
認股權	143,858	161,772	250,230
庫藏交易	25,043	25,043	1,049
合 計	\$ 3,389,729	\$ 3,539,608	\$ 3,990,422

(a) 普通股溢價增加係現金增資及可轉換公司債轉換溢價轉入。

(b) 採用權益法認列關聯企業及合資股權淨值之變動數係被投資公司股東權益變動及持股比例變動，產生之股權淨值差異轉入。

(c) 取得或處分子公司股權價格與帳面價值差額，係取得或出售子公司之股權，因其未喪失控制力，故視為權益交易轉列資本公積。

(d) 依照法令規定，資本公積除彌補公司虧損外，不得使用，但超過票面金額發行股票所得之溢額(包括以超過面額發行普通股、因合併而發行股票之股本溢價及庫藏股票交易等)及受領贈與之所得產生之資本公積，得撥充股本，

其撥充股本每年以實收股本之一定比率為限。因長期股權投資產生之資本公積，不得作為任何用途。

另依民國 101 年 1 月修定之公司法規定，公司無虧損者，上述超過股票金額發行股票所得之溢額及受領贈與之所得產生之資本公積亦得按股東原持有股份之比例發放現金。

### (3) 保留盈餘

依本公司章程之盈餘分派政策規定，本公司年度總決算如有盈餘，應先提繳稅款，彌補以往虧損，次提百分之十為法定盈餘公積，但法定盈餘公積已達本公司實收資本額時不在此限；另視需要及法定規定提列或迴轉特別盈餘公積後，如尚有盈餘併同期初未分配盈餘，由董事會擬具盈餘分配案提請股東會決議分派之。本公司章程之員工及董監事酬勞分派政策，參閱附註六.24 之員工福利費用。

另依據本公司章程規定，股利政策係為健全財務結構，及兼顧投資人之權益，本公司乃採取股利平衡政策，盈餘分配不低於當年度可分配盈餘之 50% 為原則，並就當年度所分配股利之 10% 以上發放現金股利。如果當年配發股利不足得全數配發股票股利。

#### (a) 法定盈餘公積

法定盈餘公積應提撥至其餘額達公司實收股本總額時為止。並得用以彌補虧損；依據於民國 101 年 1 月 4 日公佈之公司法修定條文，法定盈餘公積超過實收股本總額 25% 之部份除得撥充股本外，尚得以現金分配。

#### (b) 特別盈餘公積

本公司依金管證發字第 1010012865 號函、金管證發字第 1010047490 號函、金管證發字第 1030006415 號及「採用國際財務報導準則(IFRSs)後，提列特別盈餘公積之適用疑義問答」等規定提列及迴轉特別盈餘公積。

### (4) 盈餘分配

本公司於民國 108 年 4 月 29 日經董事會擬議及 107 年 6 月 26 日經股東常會決議通過民國 107 年度及 106 年度盈餘分配如下：

	107 年 度		106 年 度	
	金 額	每股股利 ( 元 )	金 額	每股股利 ( 元 )
法定盈餘公積	\$ 608,380	—	\$ 25,000	—
特別盈餘公積	4,567,417	—	220,665	—
股東股票股利	525,421	1.5	—	—
股東現金股利	525,421	1.5	—	—

有關本公司董事會通過擬議及股東會決議盈餘分派情形，請至「公開資訊觀測站」查詢。

#### (5)其他權益項目

民國 108 年及 107 年第一季其他權益項目之變動數如下：

項 目	透過其他綜合損益按 公允價值衡量之金融 資產未實現損益	國外營運機構財 務報表換算之兌 換差額	合計
108.01.01 餘額	\$ (2,039)	\$ (12,067)	\$ (14,106)
換算國外營運機構財 務報表所產生之兌換 差額		100,712	100,712
採用權益法認列之關 聯企業及合資企業之 其他綜合損益之份額	(2,866)	(17,422)	(20,288)
108.03.31 餘額	\$ (4,905)	\$ 71,223	\$ 66,318

項 目	透過其他綜合損益按 公允價值衡量之金融 資產未實現損益	備供出售金融商品 未實現(損)益	國外營運機構財 務報表換算之兌 換差額	合計
107.01.01 餘額	\$ —	\$ 122,317	\$ (515,142)	\$ (392,825)
追溯適用之影響數	15,465	(122,317)	—	(106,852)
換算國外營運機構財 務報表所產生之兌換 差額	—	—	82,805	82,805
採用權益法認列之關 聯企業及合資企業之 其他綜合損益之份額	4,272	—	(1,662)	2,610
107.03.31 餘額	\$ 19,737	\$ —	\$ (433,999)	\$ (414,262)

#### (6)庫藏股

民國 108 年及 107 第一季庫藏股票數量變動情形如下：

收回原因	108 年 1 月 1 日至 03 月 31 日			單位：仟股
	期初數量	本期增加	本期減少	期末數量
轉讓股份予員工	5,000	—	—	5,000

收回原因	107年1月1日至03月31日			單位：仟股
	期初數量	本期增加	本期減少	期末數量
子公司持有母公 司股票	1,627	—	—	1,627
轉讓股份予員工	5,000	—	—	5,000
合 計	6,627	—	—	6,627

本公司之子公司—玉晟管理顧問(股)公司於民國103年11月因本公司與玉晟創投公司合併致持有本公司股票，相關資訊如下：

107.3.31		
持有股數 (仟股)	帳面金額	市價
1,627	54,523	100,078

民國108年03月本公司對玉晟管理顧問(股)公司喪失控制力，其持有本公司股票1,706仟股，相關市價計115,999仟元

- (b)證券交易法規定公司對買回發行在外股份之數量比例，不得超過公司已發行股份總數百分之十，收買股份之總金額，不得逾保留盈餘加計發行股份溢價及已實現之資本公積金額。
- (c)本公司持有之庫藏股票依證券交易法規定不得質押，於未轉讓前亦不得享有股東權利，子公司持有本公司股票視同庫藏股處理，除不得參與本公司之現金增資及無表決權外，其餘與一般股東權利相同。

#### (7)非控制權益

項 目	108.03.31	107.03.31
期初餘額	\$ 2,394,858	\$ 10,072,434
追溯適用之影響數	—	47,634
歸屬予非控制權益之份額：		—
本年度淨利	(106,912)	296,137
換算國外營運機構財務報表所 產生之兌換差額	17,364	126,856
確定福利計劃再衡量數	—	372
子公司員工認股權酬勞成本	—	2,110
對子公司所有權益之變動	—	(180,730)

項 目	108.03.31	107.03.31
採用權益法認列關聯企業股權 淨值之變動數	1,849	(3)
子公司股東現金股利	—	(1,576)
非控制權益增加	—	1,116
期末餘額	\$ 2,307,159	\$ 10,364,350

#### 18. 股份基礎給付

(1) 本公司之子公司 Bio Engine Investment Holding Limited 於民國 107 年發行員工認股權憑證為 7,720 單位，每一單位可認購普通股 1,000 股，給與對象為本公司全職員工為限。認股權憑證之存續期間為三年，憑證持有人於發行屆滿半年之日起，可行使被給與之一定比例之認股權。

員工認股權證之相關資訊如下：

員工認股權證	108 年第一季	
	單位	加權平均行使價格(元)
期初流通在外	7,720	\$ RMB0.0001
本期行使	—	—
本期沒收	—	—
本期失效	—	—
期末流通在外	7,720	RMB0.0001
期末可行使之認股權	7,720	
本期給予之認股權加 權每股平均公平價值	—	

截至 108 年 03 月 31 日止，流通在外之員工認股權證相關資訊如下：

行使價格之範圍(元)	流通在外單位	加權平均剩餘存續期限(年)	流通在外加權平均行使價格(元)	可行使單位	可行使之認股權加權平均行使價格(元)
\$ RMB0.0001	7,720	1.42	\$ RMB0.0001	7,720	\$ RMB0.0001

上列員工認股權，係使用 Black-Scholes 選擇權評價模式估計認股選擇權之公平價值，相關資訊如下：

給與日	股價	履約價格	預期波動率	預期存續期間	預期股利	無風險利率	每股公平價值(元)
107.08.13	RMB0.235	RMB0.0001	41.64%	2年	0.00%	0.64~ 1.05%	RMB0.235

(2)本公司之子公司金樺生物醫學(股)公司於民國 104 年發行員工認股權憑證為 1,000 單位，每一單位可認購普通股 1,000 股，給與對象為本公司全職員工為限。認股權憑證之存續期間為五年，憑證持有人於發行屆滿二年之日起，可行使被給與之一定比例之認股權。

員工認股權證之相關資訊如下：

員工認股權證	107 年第一季	
	單位	加權平均行使價格(元)
期初流通在外	674	\$ 10.64
本期行使	—	—
本期沒收	—	—
本期失效	—	—
期末流通在外	674	10.64
期末可行使之認股權	638	
本期給予之認股權加權每股平均公平價值	—	

截至 107 年 03 月 31 日止，流通在外之員工認股權證相關資訊如下：

行使價格之範圍(元)	流通在外單位	加權平均剩餘存續期限(年)	流通在外加權平均行使價格(元)	可行使單位	可行使之認股權加權平均行使價格(元)
\$ 10~22.03	674	1.94	\$ 10.64	638	\$ 10.85

上列員工認股權，係使用 Black-Scholes 選擇權評價模式估計認股選擇權之公平價值，相關資訊如下：

給與日	股價	履約價格	預期波動率	預期存續期間	預期股利	無風險利率	每股公平價值(元)
104.9.21	9.53	22.03	40.93~ 41.87%	3.5~ 4.5年	0.00%	0.73~ 0.87%	0.77~ 1.19
104.03.05	11.47	10	40.06~ 40.27%	3.5~ 4.5年	0.00%	0.94~ 1.09%	4.06~ 4.52

(3)本公司之子公司東源國際醫藥股份有限公司及其子公司於民國102年2月20日發行員工認股權證3,200單位，每一單位可認購普通股1,000股。給與對象為符合特定條件之員工。認股權證之存續期間為十年，憑證持有人於發行屆滿二年之日起，且達成特定考核方案時，即可依各達成年度所規定之比例行使其認股權。認股權之行使價格為每股美金1元。

員工認股權證之相關資訊如下：

員工認股權證	107年第一季	
	單位	加權平均行使價格(元)
期初流通在外	2,550	US\$ 1
本期發行	—	—
本期行使	—	—
期末流通在外	2,550	US\$ 1
期末可行使之認股權	—	—
本期給予之認股權加權每股平均公平價值	—	—

截至107年03月31日止，流通在外之員工認股權證相關資訊如下：

行使價格之範圍(元)	流通在外單位	加權平均剩餘存續期限(年)	流通在外加權平均行使價格(元)	可行使單位	可行使之認股權加權平均行使價格(元)
US\$ 1	2,550	4.85	US\$ 1	—	\$ —

上列員工認股權，係使用 Black-Scholes 選擇權評價模式估計認股選擇權之公平價值，相關資訊如下：

給與日	股價	履約價格	預期波動率	預期存續期間	預期股利	無風險利率	每單位公平價值(元)
2013.2.20	US\$ 0.387	US\$ 1	25.22%	8.3年	0.00%	0.7725%	365

107年1月1日至03月31日認列之酬勞成本為28仟元。

(4)本公司之子公司澳優乳業(股)公司於民國 105 年 1 月 21 日及 105 年 7 月 6 日發行員工認股權憑證可認購普通股 46,815 仟股。給與對象為本公司員工及董事。認股權憑證之存續期間為五年，憑證持有人於發行屆滿一年之日起，可行使被給與之一定比例之認股權。員工認股權證之相關資訊如下：

員工認股權證之相關資訊如下：

員工認股權證	107 年第一季	
	單位	加權平均行使價格(元)
期初流通在外	37,486	HK2.45
本期發行	—	—
本期行使	—	—
本期失效	—	—
期末流通在外	37,486	HK2.45
期末可行使之認股權	17,942	
本期給予之認股權加權每股平均公平價值	—	

截至 107 年 03 月 31 日止，流通在外之員工認股權證相關資訊如下：

行使價格之範圍(元)	流通在外單位	加權平均預期餘存續期限(年)	流通在外加權平均行使價格(元)	可行使單位	可行使之認股權加權平均行使價格(元)
HK 2.45	25,471	3.25	HK 2.45	13,937	HK 2.45
HK 2.45	12,015	3.05	HK 2.45	4,005	HK 2.45

上列員工認股權，係使用 Binomial Tree Model 選擇權評價模式估計認股選擇權之公平價值，相關資訊如下：

給與日	股價	履約價格	預期波動率	預期存續期間	預期股利	無風險利率	加權平均每股公平價值(元)
105.01.21	HK 2.32	HK 2.45	49.09%	5 年	0.00%	1.36%	HK 0.854
105.07.06	HK 2.25	HK 2.45	47.45%	5 年	0.00%	1.6%	HK 0.544

民國 107 年第一季認列之酬勞成本為 3,239 仟元(人民幣 697 仟元)。

## 21. 企業合併

### (1) 收購子公司

公司名稱	主要營業活動	收購日	具表決權之所有權權益/收購比例(%)	移轉對價
Lumosa Therapeutics Co., Limited	投資	107/02/15	100.00%	\$ 22,890

透過收購 Lumosa Therapeutics Co., Limited 並取得北京順都藥物研究有限公司 100% 股權係為拓展其位於中國現有之醫藥研發，以滿足本集團新藥研發技術面增長，並為其他業務發展準備。

### (2) 移轉對價

	北京順都藥物研究有限公司	
現金	\$	22,890
發行股份 (非控制權益)		—
合計	\$	22,890

### (3) 收購日取得之資產及承擔之負債

	北京順都藥物研究有限公司	
流動資產	\$	
現金及銀行存款		13,395
預付款項及其他		441
非流動資產		
不動產、廠房及設備		637
流動負債		
應付帳款及其他應付款		(141)
合計	\$	14,332

### (4) 因收購產生之商譽(廉價購買利益)

	北京順都藥物研究有限公司	
移轉對價	\$	22,890
減：所取得可辨認淨資產之公允價值		14,332
因收購產生之商譽	\$	8,558

收購北京順都藥物研究有限公司產生之商譽，主要來自預期合併綜效。惟該等效益不符合可辨認無形資產之認列條件，故不單獨認列。

(5)取得子公司之淨現金流出(入)

		107年第一季	
		北京順都藥物研究有限公司	
現金支付之對價	\$		22,890
減：取得之現金及約當現金餘額			(13,395)
合計	\$		9,495

(6)企業合併對經營成果之影響

自收購日起，來自被收購公司之經營成果如下：

		北京順都藥物研究有限公司	
		收購日-107.03.31	
營業收入	\$		—
本期淨利	\$		(92)

若該等企業合併係發生於收購日所屬之會計年度開始日，來自被收購公司之經營成果如下。此擬制數字僅作說明用途，無法反映企業合併於收購當年度之開始日完成時，合併公司實際可產生之收入及營運結果，亦不應作為預測未來營運結果之用。

		北京順都藥物研究有限公司	
營業收入	\$		—
本期淨利	\$		(291)

於編製上述假設合併公司自收購日所屬之會計年度開始日即收購該等子公司之擬制營業收入及淨利時，管理階層業已將下列因素納入考量：

1. 按企業合併原始會計處理時之無形資產公允價值作為攤銷計算基礎，而非依收購前財務報表認列之帳面金額計算攤銷。
2. 依據企業合併後合併公司之資金狀況、信用評等、負債對權益比率估算借款成本。

## 22. 與非控制權益之權益交易

A. 107年2月澳優乳業(股)公司收購原持股56%子公司 Hyproca Goat Milk B.V. 剩餘44%少數股東權益。

由於上述交易並未改變合併公司對該等子公司之控制，合併公司視為權益交易處理。

項 目	107年1月1日至3月31日	
收取(給付)之現金對價	\$	(254,036)
子公司淨資產帳面金額按相對權益變動計算應轉出(轉入)非控制權之金額		180,730
權益交易之差額	\$	(73,306)
權益交易差額調整科目		
保留盈餘	\$	(73,306)

## 23. 客戶合約之收入

### (1) 收入之細分

	108年1月1日至3月31日		
	國內西藥品	豐華部門	合計
<u>主要地區市場</u>			
台灣	187,999	27,568	215,567
中國	—	143,816	143,816
其他	—	1,105	1,105
收入合計	187,999	172,489	360,488
<u>主要商品/服務</u>			
西藥	187,999	—	187,999
益生菌產品	—	171,804	171,804
其他	—	685	685
收入合計	187,999	172,489	360,488

107年1月1日至3月31日

	國內西藥品	豐華部門	澳優部門	東源部門	其他部門	合併
<u>主要地區市場</u>						
台灣	212,049	14,998	24,385	—	39	251,471
中國	—	167,357	4,228,498	30,287	11,631	4,437,773
歐洲	—	—	633,360	—	—	633,360
中東	—	—	227,989	—	—	227,989
澳洲	—	—	62,434	—	2,500	64,934
其他	—	1,104	263,436	—	10,677	275,217
收入合計	212,049	183,459	5,440,102	30,287	24,847	5,890,744
<u>主要商品/服務</u>						
西藥	212,049	—	—	—	—	212,049
乳製品及營養品	—	—	5,440,102	—	—	5,440,102
生物技術服務	—	—	—	30,287	14,391	44,678
益生菌	—	183,459	—	—	—	183,459
其他	—	—	—	—	10,456	10,456
收入合計	212,049	183,459	5,440,102	30,287	24,847	5,890,744

(2) 合約資產及合約負債

本公司認列客戶合約收入相關之合約資產及合約負債如下：

	108.03.31	107.12.31	107.03.31
應收帳款(含關係人)	174,434	142,593	1,341,369
減:備抵損失	(2,263)	(2,112)	(112,575)
	172,171	140,481	1,228,794
合約資產	—	—	10,442
減:備抵損失	—	—	—
	—	—	10,442
合約負債	106,484	127,175	2,009,150

24. 本期發生之員工福利、折舊、折耗及攤銷費用依其功能別彙總如下：

性質別 \ 功能別	108 年第一季			107 年第一季		
	屬於營業成本者	屬於營業費用者	合計	屬於營業成本者	屬於營業費用者	合計
員工福利費用						
薪資費用	31,322	52,788	84,110	234,337	780,057	1,014,394
勞健保費用	2,898	4,069	6,967	44,493	46,402	90,895
退休金費用	3,269	2,501	5,770	15,619	7,416	23,035
其他員工福利費用	3,289	2,282	5,571	4,426	7,011	11,437
小計	40,778	61,640	102,418	298,875	840,886	1,139,761
折舊費用	21,866	6,149	28,015	115,047	43,001	158,058
攤銷費用	49	1,053	1,102	38,269	103,150	141,419

本公司依章程規定係以當年度扣除分派員工及董監酬勞前之稅前利益分別以 0.1%~10%及不超過 2%提撥員工酬勞及董監酬勞。

本公司民國 108 年第一季未獲利，故無員工及董監酬勞。

本公司 107 年第一季估列員工酬勞及董監事酬勞如下：

	107 年度	
	比例	金額
員工酬勞	3%	14,676
董監事酬勞	2%	9,784

107 年及 106 年度估列員工酬勞及董監事酬勞分別於 108 年 3 月 25 日及 107 年 3 月 28 日董事會決議如下：

	107 年度		106 年度	
	比例	金額	比例	金額
員工酬勞	0.1%	6,985	3%	8,212
董監事酬勞	0.1%	6,985	2%	5,475

上述董事會決議配發之員工酬勞及董監事酬勞金額與財務報告認列之相關金額如下：

	107 年度		106 年度	
	員工酬勞	董監事酬勞	員工酬勞	董監事酬勞
董事會決議 配發金額	6,985	6,985	8,212	5,475
財務報表認 列金額	6,985	6,985	8,243	5,475

年度個體財務報告通過發布日後若仍有變動，則依會計估計變動處理，於次一年度調整入帳。

有關本公司董事會決議員工酬勞及董監事酬勞分派情形，請至「公開資訊觀測站」查詢。

## 25. 營業外收入及支出

### (1) 其他收入

項 目	108 年第一季	107 年第一季
租金收入	\$ 4,337	\$ 1,821
補助收入	66	18,072
顧問收入	60	280
其 他	654	9,583
合 計	\$ 5,117	\$ 29,756

### (2) 財務成本

項 目	108 年第一季	107 年第一季
銀行借款及其他借款利息	\$ 11,446	\$ 54,609
公司債利息	10,134	16,021
融資租賃利息	—	494
租賃負債利息	68	—
	21,648	71,124
銀行貸款手續費	914	1,816
合 計	\$ 22,562	\$ 72,940

## 26. 其他綜合損益組成部分

108 年第一季	當期產生	當期 重分類調整	其他 綜合損益	所得稅 利益(費用)	稅後金額
後續不重分類至損益 之項目：					
採用權益法認列之關聯企 業及合資之其他綜合損益 之份額	\$ (2,866)	\$ —	\$ (2,866)	\$ —	\$ (2,866)
本期其他綜合損益	\$ (2,866)	\$ —	\$ (2,866)	\$ —	(2,866)
108 年第一季	當期產生	當期重分類 調整	其他綜合 損益	所得稅利益 (費用)	稅後金額
後續可能重分類至損益 之項目：					
國外營運機構財務報表 換算之兌換差額	\$ 142,069	\$ —	\$ 142,069	\$ (23,993)	\$ 118,076
採用權益法認列之關聯 企業及合資之其他綜合 損益之份額	(21,915)	—	(21,915)	4,493	(17,422)
本期其他綜合損益	\$ 120,154	\$ —	\$ 120,154	\$ (19,500)	100,654
107 年第一季	當期產生	當期 重分類調整	其他 綜合損益	所得稅 利益(費用)	稅後金額
後續不重分類至損益 之項目：					
確定福利計畫之再衡 量數	\$ 584	\$ —	\$ 584	\$ (47)	\$ 537
採用權益法認列之關聯企 業及合資之其他綜合損益 之份額	4,277	—	4,277	—	4,277
本期其他綜合損益	\$ 4,861	\$ —	\$ 4,861	\$ (47)	4,814
107 年第一季	當期產生	當期 重分類調整	其他 綜合損益	所得稅 利益(費用)	稅後金額
後續可能重分類至損 益之項目：					
國外營運機構財務報 表換算之兌換差額	\$ 231,886	\$ —	\$ 231,886	\$ (22,225)	\$ 209,661
採用權益法認列之關 聯企業及合資之其他 綜合損益之份額	(1,662)	—	(1,662)	—	(1,662)
本期其他綜合損益	\$ 230,224	\$ —	\$ 230,244	\$ (22,225)	\$ 207,999

## 27. 所得稅

### (1) 遞延所得稅資產(負債)

項 目	108.03.31	107.12.31	107.03.31
<b>遞延所得稅資產</b>			
銷貨退回及折讓	\$ —	\$ —	\$ 3,290
備抵存貨跌價損失	4,269	4,181	4,799
聯屬公司間未實現利益	19,425	19,425	8,179
權益法認列之投資損益	(21,159)	(21,159)	31,038
淨確定福利負債	—	—	10,375
長期預付租金	17,731	17,406	18,388
遞延收入	—	—	233,593
其 他	1,146	1,123	144,639
虧損扣抵	—	—	320,710
國外營運機構財務報 表換算之兌換差額	7,605	7,605	82,921
小 計	\$ 29,017	\$ 28,581	\$ 857,932
<b>遞延所得稅負債</b>			
金融資產未實現利益	\$ (101,171)	\$ (123,572)	\$ (9,609)
土地增值稅	(11,718)	(11,718)	(11,718)
權益法認列之投資	(1,034,333)	(1,001,407)	(105,014)
收購子公司公允價值 調整	—	—	(307,566)
投資股利預扣稅	—	—	(59,282)
其 他	63,932	4,312	(15,589)
國外營運機構財務報 表換算之兌換差額	(19,384)	116	—
小 計	\$ (1,102,674)	\$ (1,132,269)	\$ (508,778)

(2) 合併公司認列於損益之所得稅費用明細如下：

項 目	108 年第一季		107 年第一季	
當期所得稅費用	\$	5,464	\$	49,108
遞延所得稅費用		(48,999)		95,039
補繳以前年度所得稅		6,649		—
投資抵減		(311)		—
所得稅費用(利益)	\$	(37,197)	\$	144,147

(3) 認列於其他綜合損益之所得稅

項 目	108 年第一季		107 年第一季	
確定福利計劃之再衡量數	\$	—	\$	47
與不重分類至損益之項目相關之所得稅費用(利益)	\$	—	\$	47
國外營運機構財務報表換算之兌換差額	\$	23,993	\$	22,225
採用權益法認列之關聯企業及合資之其他綜合損益之份額		(4,493)		—
與可能重分類至損益項目相關之所得費用(利益)	\$	19,500	\$	22,225

(4) 本公司營利事業所得稅業經稅捐稽徵機關核定至民國 105 年度。

(5) 我國於 107 年修正中華民國所得稅法，將營利事業所得稅稅率由 17% 調整為 20%，107 年度未分配盈餘所適用之稅率將由 10% 調降為 5%。因稅率變動應認列於損益之遞延所得稅損益已全數認列。

## 28. 每股盈餘(歸屬於母公司業主)

	108 第一季			107 年第一季		
	本期淨利	加權平均股數	每股盈餘	本期淨利	加權平均股數	每股盈餘
基本每股盈餘	(214,385)	347,476	(0.62)	446,628	331,158	1.35
具稀釋作用之潛在普通股						
員工酬勞(註)		—			239	
轉換公司債(註)		—		12,817	42,639	
稀釋每股盈餘	(214,385)	347,476	(0.62)	459,445	374,036	1.23

本公司 108 年 3 月 31 日潛在普通股，惟 108 年 1 月 1 日至 3 月 31 日為淨損，故不予列入計算稀釋每股虧損。

計算每股盈餘時無償配股之影響業已追溯調整。因追溯調整 107 年 1 月 1 日至 3 月 31 日基本及稀釋每股盈餘，分別為 1.35 及 1.23 元。

## 29. 資本管理

本公司基於現行營運產業特性及未來公司發展情形，並且考量外部環境變動等因素，規劃本公司未來期間所須之營運資金、研究發展費用及股利支出等需求，保障本公司能繼續營運，回饋股東且同時兼顧其他利益關係人之利益，並維持最佳資本結構以長遠提昇股東價值。

為了維持或調整資本結構，本公司可能調整支付予股東的股息金額，發行新股、向股東發還現金或買回本公司股份。

本公司透過定期審核資產負債比例對資金進行監控。本公司之資本為資產負債表所列示之「權益總額」，亦等於資產總額減負債總額。

合併公司之資產負債比例如下：

項 目	108.03.31	107.12.31	107.03.31
負債總額	\$ 5,880,503	\$ 4,909,471	\$ 23,632,635
資產總額	\$ 21,028,376	\$ 20,376,470	\$ 41,443,112
負債比例	28%	24%	57%

## 30. 金融工具

### (1) 金融工具公允價值資訊

除下表所列者外，合併公司非以公允價值衡量之金融工具(包括現金及約當現金、定期存款、應收票據、應收帳款、其他應收款、長短期借款、存出保證金、應付票據、應付帳款及其他應付款)的帳面金額係公允價值之合理近似值。另以公允價值衡量之金融工具的公允價值資訊詳附註六.30(3)

	108 年 03 月 31 日			
	帳面金額	公允價值		
		第一等級	第二等級	第三等級
金融負債				
可轉換公司債	1,258,467	—	—	1,265,031

107年12月31日

	公允價值			
	帳面金額	第一等級	第二等級	第三等級
金融負債				
可轉換公司債	1,404,816	—	—	1,411,957

107年03月31日

	公允價值			
	帳面金額	第一等級	第二等級	第三等級
金融負債				
可轉換公司債	2,124,547	—	—	2,141,698

(2)公允價值層級

下表提供原始認列後以公允價值衡量之金融工具的相關分析，並以公允價值之可觀察程度分為第一至第三等級。各公允價值層級定義如下：

- (a)第一等級：公允價值衡量係指以來自活絡市場相同資產或負債之公開報價(未經調整)。
- (b)第二等級：公允價值衡量係指除第一等級之公開報價外，以屬於該資產或負債直接(亦即價格)或間接(亦即由價格推導而得)可觀察之輸入值推導公允價值。
- (c)第三等級：公允價值衡量係指評價技術係非以可觀察市場資料為基礎之資產或負債之輸入值(不可觀察之輸入值)推導公允價值。

(3)以公允價值衡量之金融工具，依資產及負債之性質、特性及風險及公允價值等級之基礎分類，相關資訊如下：

	108.03.31			
	第一級	第二級	第三級	合計
透過損益按公允價值衡量之金融資產-非流動：				
國外基金	\$ —	\$ 314,318	\$ —	\$ 314,318
國內未上市(櫃)公司股票	—	870,154	486,348	1,356,502
國外未上市(櫃)公司股票	—	—	2,124,272	2,124,272
認股權證	—	—	119,300	119,300
合 計	\$ —	\$ 1,184,472	\$ 2,729,920	\$ 3,914,392

107.12.31

	第一級	第二級	第三級	合計
透過損益按公允價值衡量之金融資產-非流動：				
國外基金	\$ —	\$ 307,254	\$ —	\$ 307,254
國內未上市(櫃)公司股票	—	902,993	598,695	1,501,688
國外未上市(櫃)公司股票	—	—	2,327,422	2,327,422
認股權證	—	—	85,520	85,520
合計	\$ —	\$ 1,210,247	\$ 3,011,637	\$ 4,221,884

107.03.31

	第一級	第二級	第三級	合計
透過損益按公允價值衡量之金融資產-流動：				
國內上市(櫃)公司股票	\$ 22,143	\$ —	\$ —	\$ 22,143
衍生性金融工具—遠期外匯合約	—	3,652	—	3,652
理財商品	—	—	294,203	294,203
透過損益按公允價值衡量之金融資產-非流動：				
衍生性金融工具—認購期權	—	—	61,965	61,965
國外基金	—	284,172	—	284,172
國內未上市(櫃)公司股票	—	—	1,076,165	1,076,165
國外未上市(櫃)公司股票	—	—	944,783	944,783
	\$ 22,143	\$ 287,824	\$ 2,377,116	\$ 2,687,083
透過損益按公允價值衡量之金融負債：				
衍生性工具—利率交換	—	6,947	—	6,947
可轉換債券混合商品	—	—	715,802	715,802
合計	—	\$ 6,947	\$ 715,802	\$ 722,749

(4)合併公司用以衡量公允價值所使用之方法及假設說明如下：

- a. 本集團採用市場報價作為公允價輸入值（即第一等級）者，依工具之特性分別如下：

市場報價	上市(櫃)公司股票	開放型基金
	收盤價	淨值

- b. 除上述有活絡市場之金融工具外，其餘金融工具之公允價值係以評價技術或參考交易對手報價取得。透過評價技術所取得之公允價可參照其他實質上條件及特性相似之金融工具之現時公允價值、現金流量折現法或以其他評價技術，包括以合併資產負債表日可取得之市場資訊運用模型計算而得(例如櫃買中心參考殖利率曲線、Reuters 商業本票利率平均報價)。
- c. 衍生金融工具之評係根據廣為市場使用者所接受之評價模型，例如折現法及選擇權定價模型。遠期外匯合約通常係根據目前之遠期匯率評價。結構式利率衍生金融工具係依適當之選擇權定價模型(例如Black-Scholes模型)或其他評價方法，例如蒙地卡羅模擬(Monte Carlo simulation)。
- d. 有關屬第三等級公允價值衡量項目所使用評價模型之重大不可觀察輸入值之量化資訊及重大不可觀察輸入值變動之敏感度分析說明如下：

	108.03.31 公允價值	評價技術	重大不可觀察輸入值	輸入值與公允價值關係
非衍生權益工具：				
非上市上櫃公司股票	2,610,620	可類比上市上櫃公司法	本益比乘數、本淨比乘數、企業價值對營業利益比乘數、企業價值對稅前息前折舊攤提前利益比乘數、缺乏市場流通性折價、控制權溢價	乘數及控制權溢價愈高，公允價值愈高；  缺乏市場流通性折價愈高，公允價值愈低；
		— 現金流量折現法	長期營收成長率、加權平均資金成本、長期稅前營業淨利、缺乏市場流通性折價、少數股權折價	加權平均資金成本及少數股權折價愈高，公允價值愈低；  長期營收成長率及長期稅前營業淨利愈高，公允價值愈高。
認股選擇權	119,300	選擇權訂價模式	股價波動率	股價波動率愈高，公允價值愈高

	107.3.31 公允價值	評價技術	重大不可觀察輸入值	輸入值與公允價值關係
混合工具：				
可轉換債券合約	715,802	二項式模型	波動率	波動率愈高，公允價值愈高。
非衍生性金融工具：				
非上市(櫃)公司股票-特別股	331,973	現金流量折現法	長期營收成長率  加權平均資金成本	長期營收成長率及長期稅前營業淨利愈高，公允價值愈高。  加權平均資金成本及少數股權折價愈高，公允價值愈低。
非上市(櫃)公司股票-普通股	1,688,975	市價法		
保本收益型理財產品	294,203	淨資產價值法	不適用	不適用
衍生性金融工具：				
認股期權(call option)	61,965	現金流量折現法	長期EBIT-成長率、波動率、股票長期增漲率	長期EBIT-成長率及股票長期增漲率愈高，公允價值愈高。波動率越高公允價值愈低。

#### (5) 財務風險管理目的

本公司財務風險管理目標，係為管理與營運活動相關之市場風險、信用風險及流動風險。為降低相關財務風險，本公司致力於辨認、評估並規避市場之不確定，以降低市場變動對公司財務績效之潛在不利影響。

本公司之重要財務活動，係經董事會依相關規範及內部控制制度進行覆核。於財務計畫執行期間，本公司必須恪遵關於整體財務風險管理及權責劃分之相關財務操作程序。

#### (6) 市場風險

市場風險係指因市場價格變動，如匯率、利率、權益證券價格變動，而影響本公司之收益或所持有金融工具價值之風險。市場風險管理之目標係管控市場風險之暴險程度在可承受範圍內，並將投資報酬最佳化。

##### (a) 外幣匯率風險

合併公司具重大影響之外幣金融資產及負債資訊如下：

	108.03.31			107.12.31			107.03.31		
	外幣	匯率	新台幣	外幣	匯率	新台幣	外幣	匯率	新台幣
(外幣：功能性貨幣)									
<u>金融資產</u>									
<u>貨幣性項目</u>									
美金：新台幣	1,712	30.82	52,757	2,090	30.715	64,185	27,662	29.105	806,257
人民幣：新台幣	118,846	4.58	544,319	190,926	4.472	853,821	86,061	4.647	399,439
美金：人民幣	—	—	—	—	—	—	1,578	6.2632	45,420
<u>非貨幣性項目</u>									
美金：新台幣	108,316	30.82	3,355,918	66,674	30.715	2,069,442	10,000	29.105	308,410
人民幣：新台幣	2,271,702	4.58	10,252,732	2,534,051	4.472	11,293,878	1,756,198	4.647	8,340,791
韓圓：新台幣	2,464,650	0.0274	67,408	2,446,294	0.0278	68,007	4,445,126	0.0276	69,693
日幣：新台幣	—	—	—	—	—	—	244,800	0.2713	75,888
<u>金融負債</u>									
<u>貨幣性項目</u>									
人民幣：新台幣	3,000	4.58	13,740	3,000	4.472	13,416	—	—	—

由於外幣交易貨幣種類繁多，故按各重大影響之外幣別彙總揭露兌換損益，合併公司貨幣性項目因匯率變動於108年及107年第一季認列之全部兌換(損)益(含已實現及未實現)分別為14,835仟元及(1,918)仟元。

#### (b)利率風險

利率風險係指由於市場之變動所造成金融工具公允價值變動之風險。本公司之利率風險，主要係來自於浮動利率借款。

本公司於資產負債表日受利率暴險之金融資產及金融負債帳面金額如下：

項 目	108.03.31	107.12.31	107.03.31
具現金流量利率風險			
—金融負債	\$ 2,608,945	\$ 1,454,945	\$ 10,110,959

#### 敏感度分析

下面敏感度分析係依金融工具於資產負債表日之利率暴險而決定。對於浮動利率負債，其分析方式係假設資產負債日流通在外之負債金額於整年度皆流通在外。

若利率上升一個百分點，在所有其他變數維持不變之情況下，本公司108年及107年第一季之稅前淨利減少6,522仟元及25,277仟元。

#### (7)信用風險

公司主要的潛在信用風險係源自於現金及約當現金、應收帳款之金融商品。本公司之現金存放於不同之金融機構。本公司控制暴露於每一金融機構之信用風險，而且認為本公司之現金及所約當現金不會有重大之信用風險顯著集中之虞；本公司以西藥銷售為主要業務，有廣大客戶群且銷售區域分散，並未顯著集中與

單一客戶進行交易，應收帳款之信用風險並無顯著集中之虞。

(8)流動性風險

本公司管理流動性風險之目標，係為維持營運所需之現金及約當現金、高流動性之有價證券及足夠的銀行融資額度等，以確保本公司具有充足的財務彈性。

下表係按到期日及未折現之到期金額彙總列示本公司已約定還款期間之金融負債分析：

108.03.31				
項 目	短於一年	一至五年	五年以上	合 計
短期借款	\$ 1,250,000	\$ —	\$ —	\$ 1,250,000
應付款項(含關係人)	98,946	—	—	98,946
其他應付款	151,636	—	—	151,636
租賃負債	11,034	16,831	—	27,865
應付公司債	—	1,258,467	—	1,258,467
長期借款	126,989	1,231,956	—	1,358,945
合 計	\$ 1,638,605	\$ 2,507,254	\$ —	\$ 4,145,859

107.12.31				
項 目	短於一年	一至五年	五年以上	合 計
短期借款	\$ 550,000	\$ —	\$ —	\$ 550,000
應付款項(含關係人)	98,760	—	—	98,760
其他應付款	176,192	—	—	176,192
應付公司債	—	1,404,816	—	1,404,816
應付租賃款	—	—	—	—
長期借款	126,989	777,956	—	904,945
合 計	\$ 951,941	\$ 2,182,772	\$ —	\$ 3,134,713

107.03.31				
項 目	短於一年	一至五年	五年以上	合 計
短期借款	\$ 6,442,417	\$ —	\$ —	\$ 6,442,417
應付款項(含關係人)	1,600,965	—	—	1,600,965
其他應付款	3,402,519	—	—	3,402,519
應付公司債	2,124,547	—	—	2,124,547
應付租賃款	162,706	657,841	244,355	1,064,902
長期借款	821,025	2,847,517	—	3,668,542
合 計	\$ 14,554,179	\$ 3,505,358	\$ 244,355	\$ 18,303,892

## 七、關係人交易

### 1. 關係人名稱及其關係

關係人名稱	與合併公司之關係
Farmel Holding B.V.	關聯企業
醫睿醫藥科技股份有限公司	本公司為該公司之董事
蔡佩珍	本公司協理
永昕生物醫藥股份有限公司	關聯企業
玉晟管理顧問股份有限公司	關聯企業
順天醫藥生技股份有限公司	關聯企業
權鋒國際股份有限公司	本公司關聯企業之子公司
台灣澳優乳業股份有限公司 (原海普諾凱奶粉營養品(股)公司)	本公司關聯企業之子公司
東曜藥業股份有限公司	本公司關聯企業之子公司
Ozfarm Royal Pty Ltd	本公司之合資企業
CCIC Europe FOOD Test B.V.	本公司之關聯公司
Exactech International operation, AG	子公司博晟生醫(股)公司之大股東
安徽喬富食品配料銷售有限公司	該公司負責人為本公司子公司之主要管理階層
喬富健康食品科技(安徽)有限公司	該公司負責人為 Glac & George Biotech Co., Limited 主要股東之董事
博晟生醫股份有限公司	關聯企業

### 2. 本公司與關係人間之重大交易事項如下：

#### (1) 銷貨交易

關係人類別/名稱	108 年第一季	107 年第一季
其他關係人	\$ 34	\$ —
Farmel Holding B.V.	—	301,232
Ozfarm	—	78,588
合計	\$ 34	\$ 379,820

與關係人之銷貨交易條件係依雙方合約協議條件進行。

(2) 進貨交易

關係人類別/名稱	108 年第一季	107 年第一季
Farmel Holding B.V.	\$ —	\$ 312,711
合資企業	—	1,236
合計	\$ —	\$ 313,947

(3) 研究發展費用

關係人類別/名稱	108 年第一季	107 年第一季
其他關係人	\$ 296	\$ 204
關聯企業	4	—
永昕生物醫藥(股)公司	—	3,213
合計	\$ 300	\$ 3,417

上述研究服務之交易條件由雙方協商決定，付款條件與一般客戶無顯著差異。

(4) 其他費用

關係人類別/名稱	108 年第一季	107 年第一季
其他關係人	\$ 159	\$ 5
玉晟管理顧問股份有限公司	6,054	—
關聯企業	—	198
合計	\$ 6,213	\$ 203

(5) 租賃收入

關係人類別/名稱	108 年第一季	107 年第一季
其他關係人	\$ 921	\$ 9
關聯企業	412	—
順天醫藥生技(股)公司	1,350	1,350
合計	\$ 2,683	\$ 1,359

(6) 什項收入

關係人類別/名稱	108 年第一季	107 年第一季
關聯企業	\$ 190	\$ 705
其他關係人	144	—
合 計	334	705

(7) 財產交易

子公司荷蘭 Ausnutria Omen B.V 於 107 年 2 月向關聯企業購入股權價款計歐元 3,500 仟元。

(8) 應收(付)款項

本公司及其子公司與關係人之債權債務情形如下：

(a) 應收帳款

關係人類別/名稱	108. 03. 31	107. 12. 31	107. 03. 31
Farmel Holding B. V.	\$ —	\$ —	\$ 173,446
合資企業	—	—	8,487
合 計	\$ —	\$ —	\$ 181,933

(b) 其他應收款

關係人類別/名稱	108. 03. 31	107. 12. 31	107. 03. 31
關聯企業	\$ 709	\$ 242	\$ 11,437
CCIC Europe FOOD Test B. V.	—	—	30,497
東曜藥業(股)公司	258	13,966	—
合 計	\$ 967	\$ 14,208	\$ 41,934

(c) 應付款項

項目	關係人類別/名稱	108. 03. 31	107. 12. 31	107. 03. 31
應付帳款	其他關係人	\$ 9	\$ —	\$ —
	Farmel Holding B. V.	—	—	164,902
	合資企業	—	—	380
合 計		\$ 9	\$ —	\$ 165,282

(d) 其他應付款－關係人

關係人類別/名稱	108.03.31	107.12.31	107.03.31
其他關係人	\$ 311	\$ 196	\$ —
關聯企業	218	—	99
合 計	\$ 529	\$ 196	\$ 99

(e) 其他流動負債

關係人類別/名稱	108.03.31	107.12.31	107.03.31
其他關係人	\$ 373	\$ —	\$ —
關聯企業	783	754	115
合 計	\$ 1,156	\$ 754	\$ 115

(9) 資金融通情形其他應付款－關係人

關係人類別/名稱	107.03.31		
	期末餘額	利率	利息支出
Exactech International operation, AG	\$ 60,310	—	\$ —

(10) 主要管理階層薪酬資訊

項 目	108 年第一季	107 年第一季
薪資及其他短期員工福利	\$ 3,052	\$ 58,706
退職後福利	27	955
股份基礎給付	—	367
合 計	\$ 3,079	\$ 60,028

八、質押之資產

本公司下列資產業已提供金融機構作為借款之擔保或用途受有限制：

抵押資產名稱	108.03.31	107.12.31	107.03.31	擔保債務內容
不動產、廠房及設備(含未完工程)	\$ 608,626	\$ 243,200	\$ 5,386,917	銀行借款及額度擔保
投資性不動產淨額	500,353	300,624	303,922	銀行借款及額度擔保
應收帳款	—	—	440,927	銀行借款擔保
存貨	—	—	3,424,451	銀行借款擔保
採用權益法之長期投資	6,471,123	6,309,772	13,509	銀行借款擔保
採用權益法之長期投資	—	—	317,247	股票初次上櫃強制集保
其他金融資產-質押定期存單	—	—	4,272,415	銀行借款擔保
長期預付租金	—	—	68,004	銀行借款擔保
其他金融資產-受限制活期存款	16,156	16,156	27,386	補助款、備償專戶
合計	\$ 7,596,258	\$ 6,869,752	\$ 14,254,778	

#### 九、重大或有負債及未認列之合約承諾

1. 合併公司截至民國 108 年及 107 年 03 月 31 日已簽訂尚未完成之藥品委託試驗開發合約，金額分別為新台幣 130,343 仟元及 416,900 仟元，分別已依約支付新台幣 48,185 仟元及 193,150 仟元。
2. 合併公司截至民國 108 年及 107 年 03 月 31 日為新建廠房工程，已簽訂尚未完成之資本支出分別為新台幣 42,199 仟元及 866,344 仟元。
3. 本公司民國 99 年 8 月委託台灣東洋藥品工業(股)公司進行 R-PLGA 長效凍乾粉針劑型藥物之配方設計及製程開發，委託開發合約總金額 20,000 仟元，截至民國 108 年 03 月 31 日已依約支付 8,500 仟元。
4. 本公司民國 99 年 10 月與財團法人工業技術研究院簽訂「D-PLGA 微粒新劑型技術」及「PLGA 微粒長效釋放控制平台技術暨專利」授權合約，合約權利金 5,600 仟元及產品開始販賣日起 10 年，每年按該產品銷售淨額 4% 支付權利金。截至民國 108 年 03 月 31 日止已依約支付權利金 3,800 仟元。

#### 十、重大之災害損失：無

十一、重大之期後事項：

民國 108 年 5 月 13 日經董事會決議承諾投資山水生技創投有限合夥新台幣 5 億元，佔該基金 50%。

十二、其他：無

十三、附註再揭露事項

1. 重要交易事項及轉投資事業相關資訊

編號	項 目	說 明
1.	資金貸與他人	附表一
2.	為他人背書保證	無
3.	期末持有有價證券情形（不包含投資子公司、關聯企業及合資控制部份）	無
4.	本期累積買進、賣出同一有價證券之金額達新台幣三億元或實收資本額百分之二十以上者	無
5.	取得不動產之金額達新台幣三億元或實收資本額百分之二十以上者	附表四
6.	處分不動產之金額達新台幣三億元或實收資本額百分之二十以上者	無
7.	與關係人進、銷貨交易金額達新台幣一億元或實收資本額百分之二十以上者	無
8.	應收關係人款項達新台幣一億元或實收資本額百分之二十以上者	無

2. 轉投資事業資訊之揭露

編號	項 目	說 明
1.	被投資公司之相關資訊（不包含大陸被投資公司）	附表五
2.	對投資公司具有控制能力之再揭露事項	附表二、三、五、六、七

3. 大陸投資資訊：

編號	項 目	說 明
1.	大陸被投資公司名稱、主要營業項目、實收實本額、投資方式、資金出入情形、持股比例、投資損益、期末投資帳面價值、已匯回投資損益及赴大陸地區投資限額	附表七
2.	與大陸被投資公司直接或間接經由第三地區所發生之重大交易事項，暨其價格、付款條件、未實現損益	附表六

4. 母子公司間業務關係及重要交易往來情形：附表八

#### 十四、部門資訊

##### 1. 應報導部門資訊

提供給主要營運決策者用以分配資源及評量部門績效之應報導部門如下：

國內西藥品—各種西藥品之製造及銷售。

生技創投—投資國內外生物科技事業。

澳優部門—乳製品與營養品研發、奶源收集、加工、生產及銷售。

豐華部門—各種益生菌相關產品製造及銷售。

東源部門—大陸癌症藥物及生物製劑之製造及銷售。

其他部門—未報導之其他經營活動及營運部門。

##### 2. 有關應報導部門之財務資訊，分析如下：

3.	108 年第一季					
	國內西藥品	生技創投	豐華部門	其他部門	調整及沖銷	合併
來自母公司及合併公司以外客戶之收入	187,999	—	172,489	—	—	360,488
來自母公司及合併子公司之收入	2,711	—	57,896	—	(60,607)	—
收入合計	190,710	—	230,385	—	(60,607)	360,488
部門利益(損失)	22,236	(303,765)	3,377	10,955		(267,197)
投資利益(損失)						(68,930)
公司一般收入(費用)						195
財務成本						(22,562)
繼續營業部門之稅前淨利						(358,494)
可辨認資產	2,237,988	3,618,505	1,537,949	507,449		7,901,891
長期股權投資						13,118,714
公司一般資產						7,771
資產合計						21,028,376

## 107 年第一季

	國內西藥品	生技創投	豐華部門	澳優部門	東源部門	其他部門	調整及沖銷	合併
來自母公司及合併公司 以外客戶之收入	212,049	—	183,459	5,440,102	30,287	24,847	—	5,890,744
來自母公司及合併子公 司之收入	2,487	12,437	60,019	931,067	—	1,149	(1,007,159)	—
收入合計	214,536	12,437	243,478	6,371,169	30,287	25,996	(1,007,159)	5,890,744
部門利益(損失)	178,441	329,497	29,982	618,757	(155,950)	(23,282)		977,445
投資利益(損失)								106,166
公司一般收入(費用)								(123,760)
財務成本								(72,940)
繼續營業部門之稅前淨 利								886,911
可辨認資產	1,737,722	2,055,487	1,640,881	28,571,316	2,821,944	867,860		37,695,210
長期股權投資								1,622,520
公司一般資產								2,125,382
資產合計								41,443,112

附表一

資金貸與他人：

單位：新台幣仟元

編號 (註1)	貸出資金 之公司	貸與 對象	往 來 目 項 (註2)	是否 為關 係人	本期 最高 金額	期 末 餘 額 (註5)	實 際 動 支 金 額	利 率 區 間	資 金 貸 與 性 質	業 務 往 來 金 額	有 短 期 融 通 資 金 必 要 之 原 因	提 列 備 抵 呆 帳 金 額	擔保品		對 個 別 對 象 資 金 貸 與 限 額	資 金 貸 與 總 限 額
													名 稱	價 值		
0	晟德大藥 廠(股)有 限公司	玉晟生技投資 (股)公司	應收關 係人款 項	Y	400,000	400,000	340,000	3%	短期融通 資金	—	營 運 週 轉	—	本 票	400,000	2,568,143 (淨值 20%)	5,136,286 (淨值 40%)

註一：1、發行人填0。

2、被投資公司按公司別由阿拉伯數字1開始依序編號。

註二：本附表所稱資金融通者包括應收關係企業款、應收關係人款項、股東往來、預付款、暫付款及其他類似性質之科目等。

註三：應明確說明融通對象資金用途，例如償還借款、購置設備、營業週轉……等。

註四：應註明最高限額之計算方法及最高限額之金額。

附表二

為他人背書保證：

單位：新台幣仟元

編號 (註1)	背書保證者公 司名稱	被背書保證對象		對單一企業 背書保證限額 (註3)	本期最高 背書保證 餘額	期末背書 保證餘額 (註4)	實際動支 金額	以財產擔 保之背書 保證金額	累計背書保證金 額佔最近期財務 報表淨值之比率 %	背書保證 最高限額 (註3)	屬子公司 對母公司 背書保證	屬母公司 對子公司 背書保證	屬大陸地 區背書保 證
		關係 (註2)	公司名稱										
1	豐華生物科技 (股)公司	3	錦喬生物科技有限 公司(淮安)	淨值40% 489,689	115,350	115,350	-	-	%	淨值45% 550,900	-	Y	Y

註1：編號欄之填寫方法如下：

1. 發行人填0。
2. 被投資公司按公司別由阿拉伯數字1開始依序編號。

註2：背書保證者與被背書保證對象之關係有下列六種，標示種類即可：

1. 有業務關係之公司。
2. 直接持有普通股股權超過百分之五十之子公司。
3. 母公司與子公司持有普通股股權合併計算超過百分之五十之被投資公司。
4. 對公司直接或經由子公司間接持有普通股股權超過百分之五十之母公司。
5. 基於承攬工程需要之同業間依合約規定互保之公司。
6. 因共同投資關係由各出資股東依其持股比例對其背書保證之公司。

註3：應註明最高限額之計算方法及最高限額之金額。財務報表如有認列或有損失，應註明已認列之金額。

附表三

本公司民國 108 年 03 月 31 日持有有價證券(不包含投資子公司、關聯企業及合資控制部份)之相關資訊揭露如下： 單位：新台幣仟元

持有之公司	有價證券種類及名稱	與有價證券發行人之關係	帳列科目	期 末			
				單位數(股)	帳面金額	持股比例	公允價值
晟德大藥廠(股)公司	東宇生物科技(股)公司普通股	—	透過損益按公允價值衡量之金融資產-非流動	35,704	—	0.30%	—
晟德大藥廠(股)公司	醫睿醫藥科技(股)公司普通股	—	透過損益按公允價值衡量之金融資產-非流動	1,200,000	36,016	16.00%	36,016
晟德大藥廠(股)公司	美萌科技(股)公司普通股	—	透過損益按公允價值衡量之金融資產-非流動	1,933,680	46,495	10.59%	46,495
晟德大藥廠(股)公司	安盛生科(股)公司普通股	—	透過損益按公允價值衡量之金融資產-非流動	5,836,165	149,406	12.24%	149,406
晟德大藥廠(股)公司	雅祥生技醫藥(股)公司普通股	—	透過損益按公允價值衡量之金融資產-非流動	1,700,000	33,354	1.36%	33,354
晟德大藥廠(股)公司	Lifemax Healthcare International Corporation(Cayman) 特別股	—	透過損益按公允價值衡量之金融資產-非流動	5,405,405	64,797	1.59%	64,797
晟德大藥廠(股)公司	中智全球控股(股)公司	—	透過損益按公允價值衡量之金融資產-非流動	1,100,000	20,686	0.29%	20,686
Centerlab Investment Holding Limited	Shuimu Development Limited 水木發展醫療產業平行基金	—	透過損益按公允價值衡量之金融資產-非流動	—	314,318	33%	314,318
Centerlab Investment Holding Limited	廣州極飛科技有限公司	—	透過損益按公允價值衡量之金融資產-非流動	—	8,678	1.64%	8,678
玉晟生技投資(股)公司	美萌科技(股)公司 普通股	—	透過損益按公允價值衡量之金融資產-非流動	863,250	20,757	4.73%	20,757
玉晟生技投資(股)公司	全福生物科技(股)公司普通股	—	透過損益按公允價值衡量之金融資產-非流動	7,589,000	197,314	12.91%	197,314
玉晟生技投資(股)公司	安盛生科(股)公司普通股	—	透過損益按公允價值衡量之金融資產-非流動	1,420,330	36,360	2.98%	36,360
玉晟生技投資(股)公司	Vaxon Investment Inc.	—	透過損益按公允價值衡量之金融資產-非流動	3,000	90,630	15.00%	90,630

持有之公司	有價證券種類及名稱	與有價證券發行人之關係	帳列科目	期 末			
				單位數(股)	帳面金額	持股比例	公允價值
玉晟生技投資(股)公司	Windtree Therapeutics, Inc. 普通股	—	透過損益按公允價值衡量之金融資產-非流動	3,551,750	305,407	11.1%	305,407
玉晟生技投資(股)公司	Windtree Therapeutics, Inc. 認股權證	—	透過損益按公允價值衡量之金融資產-非流動	1,131,836	119,300	—	119,300
玉晟生技投資(股)公司	雅祥生技醫藥(股)公司 普通股	—	透過損益按公允價值衡量之金融資產-非流動	1,000,000	19,620	0.80%	19,620
玉晟生技投資(股)公司	AiViva_Series A Preferred Share	—	透過損益按公允價值衡量之金融資產-非流動	15,117,480	219,312	15.00%	219,312
玉晟生技投資(股)公司	長聖國際生技股份有限公司	—	透過損益按公允價值衡量之金融資產-非流動	9,100,000	817,180	16.25%	817,180
BioEngine Capital Holding Limited (HK)	Jacobio(CAY)Pharmaceuticals Co., Ltd—特別股	—	透過損益按公允價值衡量之金融資產-非流動	19,666,000	1,363,739	16.12%	1,363,739
BioEngine Investment Holding I Limited	Acepodia Inc. (Cayman) 特別股	—	透過損益按公允價值衡量之金融資產-非流動	1,924,044	51,023	6.35%	51,023

附表四

取得不動產之金額達新臺幣三億元或實收資本額百分之二十以上：

單位：新台幣仟元

取得不動產之公司	財產名稱	事實發生日	交易金額	價款支付情形	交易對象	關係	交易對象為關係人者，其前次移轉資料			價格決定之參考依據	取得目的及使用情形	其他約定事項
							所有人	與發行人之關係	移轉日期			
晟德大藥廠股份有限公司	土地及建築物(新竹湖口工業區)	107.12.20	571,000	已支付	國碩科技工業(股)公司	無	-	-	-	不動產估價師估價報告金額	因應水劑廠及PIC/S GDP擴增儲運空間	

註1：所取得之資產依規定應鑑價者，應於「價格決定之參考依據」欄中註明鑑價結果。

註2：實收資本額係指母公司之實收資本額。發行人股票無面額或每股面額非屬新臺幣十元者，有關實收資本額百分之二十之交易金額規定，以資產負債表歸屬於母公司業主之權益百分之十計算之。

註3：事實發生日，係指交易簽約日、付款日、委託成交日、過戶日、董事會決議日或其他足資確定交易對象及交易金額之日等日期孰前者。

附表五

被投資公司名稱、所在地等相關資訊如下：(不含大陸被投資公司)

單位：新台幣仟元；股

投資 公司名稱	被投資 公司名稱	地 址	主要營業 項目	原始投資金額		股 數	期 末 持 有		被投資公司 本期損益	本期認列之投 資損益	備 註
				本期末	去年年底		比 率	帳面金額			
晟德大藥廠 (股)公司	O' LONG 公司 (B.V.I)	Sea Meadow House, Blackburne Highway, PO Box 116, Road Town, Tortola, British Virgin Islands	投資	400,626	400,626	12,740	100.00%	496,422	10,955	10,955	子公司
晟德大藥廠 (股)公司	永昕生物醫藥股份 有限公司	新竹科學工業區苗粟縣竹南鎮科東三路8號2樓	生物醫藥品製造 銷售等	611,115	209,715	29,640,962	23.17%	295,344	(52,160)	(8,803)	本公司法人 代表為該公 司董事長
晟德大藥廠 (股)公司	玉晟管理顧問(股) 公司	台北市南港區區街3-2號7樓	投資管理顧問	12,880	12,880	19,320,000	30.91%	432,665	18,769	6,310	子公司
晟德大藥廠 (股)公司	豐華生物科技(股) 公司	台南市新市區國際路17號4樓之2	功能性益生菌製 造銷售	565,838	565,838	29,001,948	40.19%	504,976	(1,223)	(492)	子公司
晟德大藥廠 (股)公司	TransPacific Medtech Fund	3/F, QUEENSGATE HOUSE, 113 SOUTH CHURCH STREET, P.O. BOX10240, GRAND CAYMAN, KY1-1002, CAYMAN ISLANDS.	創業投資	186,451	186,451	-	31.29%	134,068	(3,038)	(951)	-
晟德大藥廠 (股)公司	東源國際醫藥股份 有限公司	15/F MAY MAY BUILDING, 683-685 NATHAN ROAD KOWLOON, HONG KONG	投資	1,855,040	1,855,040	49,702,439	36.77%	2,573,747	(272,286)	(129,586)	-
晟德大藥廠 (股)公司	Centerlab Investment Holding Limited(HK)	Unit 706, Haleson Building, NO.1 Jubilee street, Hong Kong	投資	397,326	397,326	12,943,332	100.00%	409,752	5,192	5,192	子公司
晟德大藥廠 (股)公司	Center Laboratories Limited(HK)	Unit 706, Haleson Building, NO.1 Jubilee street, Central, Hong Kong	投資	301,714	301,714	9,908,503	100.00%	158,911	(9,074)	(9,074)	子公司
晟德大藥廠 (股)公司	詔宇醫學科技股份 有限公司	臺北市南港區區街3之2號7樓	生物技術服務業	18,000	-	1,800,000	36.17%	17,815	(769)	(185)	-

註：含長期淨投資組合持有東源國際醫藥(股)公司特別股計算。不含特別股持股比例為44.88%。

投資 公司名稱	被投資 公司名稱	地 址	主要營業 項目	原始投資金額		期 末 持 有			被投資公司 本期損益	本期認列之投 資損益	備 註
				本期末	去年年底	股 數	比 率	帳面金額			
晟德大藥廠 (股)公司	澳僑乳業股份有限 公司	Cayman Islands	食品	3,782,993	3,782,993	327,940,089	20.70%	6,973,286	692,376	107,707	—
晟德大藥廠 (股)公司	益安生醫股份有限 公司	台北市士林區後港街116號5樓	醫療器材開發	770,413	413,513	17,974,057	29.74%	680,107	(52,724)	(16,665)	—
晟德大藥廠 (股)公司	順天醫藥生技股份 有限公司	台北市南港區區街3-2號4樓之1	新藥開發	476,074	476,074	32,959,336	28.12%	339,511	(80,222)	(22,693)	—
晟德大藥廠 (股)公司	玉晟生技投資(股) 公司	台北市南港區區街3-2號7樓	一般投資	835,000	835,000	83,500,000	58.60%	2,027,855	(259,132)	(151,842)	子公司
晟德大藥廠 (股)公司	Helicase Venture Fund 1, L.P.	One Beacon Street, 15 <sup>th</sup> Floor Boston, MA, 02108	投資	22,386	22,386	—	30%	20,310	(2,139)	(642)	—
晟德大藥廠 (股)公司	Fangyuan Growth SPC PCJ Healthcare Fund SP	Sertus Chambers, Governors Square, Suite # 5-204, 23 Lime Tree Bay Avenue, P.O. Box 2547, Grand Cayman, KY1-1104, Cayman Islands	投資	183,561	183,561	—	33.33%	180,715	(2,821)	(940)	—
晟德大藥廠 (股)公司	PCJ Capital Management Limited	Sertus Chambers, Governors Square, Suite # 5-204, 23 Lime Tree Bay Avenue, P.O. Box 2547, Grand Cayman, KY1-1104, Cayman Islands	管理顧問	—	—	—	25%	2,040	4,179	1,045	—
豐華生物科技 (股)公司	GLAC&GEORGE BIOTECH CO., LIMITED	香港中環租庇利街1號喜訊大廈 706室	投資	104,168	104,168	3,938,685	60%	131,129	2,799	1,665	孫公司

投資公司名稱	被投資公司名稱	地址	主要營業項目	原始投資金額		期末持有			被投資公司本期損益	本期認列之投資損益	備註
				本期末	去年年底	股數	比率	帳面金額			
豐華生物科技(股)公司	JLC Biotech Holding Limited(HK)	Unit 706, Haleson Building, No. 1 Jubilee Street, Hong Kong	投資	580,580	580,580	9,577,185	100.00%	553,702	(7,720)	孫公司	
豐華生物科技(股)公司	Aunulife Pty Ltd	Po Box 7092 ST Kilda Road Melbourne Vic 3004	益生菌相關保健產品研發、生產、銷售與承接境外ODM代工業務	1,094	1,094	—	100.00%	738	(76)	孫公司	
豐華生物科技(股)公司	得益食品(股)公司	嘉義縣民雄鄉北斗村新生街10號	一般食品製造業等	2,000	2,000	200,000	100.00%	1,232	318	孫公司	
玉晟生技投資(股)公司	澳優乳業股份有限公司	Cayman Islands	食品	580,939	580,939	47,991,683	3.03%	1,020,479	15,762	—	
玉晟生技投資(股)公司	順天醫藥生技股份有限公司	台北市南港區區區街3-2號4樓之1	新藥開發	85,331	85,331	2,932,325	2.50%	30,076	(2,019)	—	
玉晟生技投資(股)公司	BioEngine Capital Holding Limited(H.K)	Unit 706, Haleson Building, No. 1 Jubilee Street, Central, Hong Kong	投資	232,534	232,534	7,232,363	100.00%	1,338,774	(111,201)	子公司	
玉晟生技投資(股)公司	博晟生醫股份有限公司	臺北市南港區區區街3號4樓	骨科醫療器材相關產品開發	242,736	242,736	17,957,863	21.90%	217,782	(7,992)	—	
玉晟生技投資(股)公司	BioEngine investment holding limited	Unit 706, Haleson Building, No. 1 Jubilee Street, Central, Hong Kong	投資	17,153	17,153	3,750,000	100.00%	—	—	子公司	

投資 公司名稱	被投資 公司名稱	地 址	主要營業 項目	原始投資金額		股 數	期 末 持 有		被投資公司 本期損益	本期認列之投 資損益	備 註
				本期末	去年年底		比 率	帳面金額			
玉晟生技投資 (股)公司	BioEngine investment holding I limited	Level 1, Central Bank of Samoa Building Beach Road, Apia, Samoa	投資	30,485	30,485	1,000,000	100.00%	51,023	(1,253)	(1,253)	子公司
Centerlab Investment Holding Limited(HK)	ASEAN Bio & Medical Platform Investment L.P.	25F, City Air Tower, 159-9, Samsung-dong, Gangnam-gu, Seoul, Korea	投資	68,910	68,910	—	30.00%	67,408	1,694	508	—

附表六 與大陸投資公司直接或間接經由第三地區事業所發生之重大交易事項

單位：新台幣仟元

交易之公司	關係人名稱	本公司與關係人之關係	交易情形		交易條件與一般交易不同之情形及原因(註1)				應收(付)票據、帳款		未實現損益
			進(銷)貨	金額	價格	付款條件	與一般交易之比較	餘額	佔總應收(付)票據、帳款之比率		
豐華生物科技股份有限公司	安徽錦喬生物科技股份有限公司	孫公司	銷貨	21,042	與非關係人無重大差異	90-180天	無重大差異	9,519	4.53%	30,059	
豐華生物科技股份有限公司	錦麒生物科技(安徽)有限公司	孫公司	銷貨	6,088	與非關係人無重大差異	90-180天	無重大差異	10,426	4.96%	9,579	
豐華生物科技股份有限公司	錦喬生物科技有限公司(淮安)	孫公司	銷貨	30,033	與非關係人無重大差異	90-180天	無重大差異	50,951	24.25%	55,477	

附表七 大陸投資資訊如下：

單位：新台幣仟元

大陸被投資公司名稱	主要營業項目	實收資本額	投資方式 (註1)	本期期初 自台灣匯 出 累積投資 金額	本期匯出或收回 投資金額		本期期末 自台灣匯 出 累積投資 金額	被投資公司本期 損益	本公司直接 或間接投資 之持股比例	本期認列 投資損益 (註2)	期末投資 帳面金額	截至本期止已 匯回投資收益
					匯出	收回						
永光製藥有限公司	滴眼劑、片劑 及原料藥研發 生產及銷售	USD 20,020 仟元	(2)o'long 公司 (B.V.I)	394,906	—	—	394,906	—	—	—	—	107年12月股權 已出售
北京永晟生技醫藥科 技開發有限公司	滴眼劑、片劑 及原料藥研發	RMB 1,400 仟元	(2)永光製藥有限 公司	—	—	—	—	—	—	—	—	107年12月股權 已出售
珐瑪諾醫藥研發(北 京)有限公司	中西藥品研發	USD 500 仟元	(2)PHARMACENTER	15,207	—	—	15,207	—	—	—	—	公司已註銷
東曜藥業有限公司	癌症用膠囊 藥、脂體注射劑 等生產及研發	USD 171,000 仟元	(2)東源國際醫藥股 份有限公司	698,807	—	—	698,807	(219,172)	44.88%	(98,365)	946,102	—
江蘇東揚醫藥科技有 限公司	西藥販賣研發	USD 2,000 仟元	(2)東源國際醫藥股 份有限公司	13,684	—	—	13,684	(251)	44.88%	(113)	14,391	—
東源生物醫藥科技(上 海)有限公司	醫藥研發	USD 3,730 仟元	(2)東源國際醫藥股 份有限公司	24,956	—	—	24,956	(6,817)	44.88%	(3,059)	9,880	—
蘇州晟濟藥業有限公 司	蛋白質藥物開 發公司	RMB 43,600 仟元	(2)Center Laboratories Limited(HK)	301,592	—	—	301,592	(22,723)	39.93%	(9,074)	158,790	—
安徽錦喬生物科技有 限公司	益生菌微生物 及相關產品研 發、生產及銷售	USD 5,754 仟元	(2)GLAC&GEORGE BIOTECH CO., LIMITED	—	—	—	—	4,656	60%	2,794	200,462	—

大陸被投資公司名稱	主要營業項目	實收資本額	投資方式 (註1)	本期末自台灣匯出累積投資金額	本期匯出或收回投資金額		被投資公司本期損益	本公司直接或間接投資之持股比例	本期認列投資損益 (註2)	期末投資帳面金額	截至本期末已匯回投資收益
					匯出	收回					
錦喬生物科技有限公司(淮安)	生物保健品研發、生產及相關技術諮詢	USD 16,686 仟元	(2)JLC BIOTECH HOLDING LIMITED	—	—	—	(7,701)	100.00%	(7,701)	485,566	—
錦華生物科技(安徽)有限公司	生物保健品研發、生產及相關技術諮詢	RMB 15,000 仟元	(2)JLC BIOTECH HOLDING LIMITED	—	—	—	(16)	100.00%	(16)	68,511	—
錦麒生物科技(安徽)有限公司	益生菌等生物及相關產品研發、生產	RMB 5,000 仟元	(2)GLAC&GEORGE BIOTECH CO., LIMITED	—	—	—	(1,853)	60.00%	(1,112)	27,225	—
北京加科思新藥研發有限公司	醫藥技術開發、諮詢	RMB 123,540 仟元	(2)BioEngine Capital Holding Limited(H.K) 持有 Jacobio(CAY)Pharmaceuticals Co., Ltd	—	—	—	—	16.12%	—	1,363,739	—
北京加科思瑞新藥研發有限公司	醫藥技術開發、諮詢	RMB 3,850 仟元	(2)BioEngine Investment Holding Limited	—	—	—	(2,254)	37.5%	—	—	—
廣州極飛科技有限公司	電子、通信與自動控制技術研究及開發	RMB 50,000 仟元	(2)Center Investment Holding Limited	134,270	—	—	—	1.64%	—	8,678	—

公司名稱	本期末累計自台灣匯出 赴大陸地區投資金額	經濟部 核准 投資 金額	本公司赴大陸地區投資限額	
			淨值	* 60%
晟德大藥廠股份有限公司	1,583,544 仟元	USD 79,895 仟元 RMB 129,475 仟元	7,704,428	

註 1：投資方式區分為下列三種：

- (1) 直接赴大陸地區從事投資。
- (2) 透過第三地區公司再投資大陸(註明該第三地區之投資公司)。
- (3) 其他方式。

註 2：本期認列投資損益係依未經會計師核閱之財務報表

附表八 母子公司間業務關係及重要交易往來情形 - 108 年度第一季

單位：新台幣千元

編號 (註1)	交易人名稱	交易往來對象	與交易 人之關 係(註2)	交易往來情形		金額	交易條件	佔合併總營收 或總資產之比 率(註三)
				科目	金額			
0	晟德大藥廠(股)公司	玉晟生技投資(股)公司	1	其他收入/其他利 息收入	薪資/利息費用	2,520	依雙方簽訂之合約辦理	0.70%
		玉晟生技投資(股)公司	1	其他應收款-關係人	其他應付款-關係人	342,515	依雙方簽訂之合約辦理	1.63%
		豐華生物科技(股)公司	1	其他收入	薪資/其他費用	190	依雙方簽訂之合約辦理	0.05%
		豐華生物科技(股)公司	1	預收款項	預付款項	384	依雙方簽訂之合約辦理	-
		豐華生物科技(股)公司	1	其他應收款	其他應付款	63	依雙方簽訂之合約辦理	-
1	豐華生物科技(股)公司	安徽錦喬生物科技股份有限公司	3	銷貨收入	進貨	21,042	交易條件依雙方協商決定	5.84%
		安徽錦喬生物科技股份有限公司	3	應收帳款	應付帳款	9,519	交易條件依雙方協商決定	0.05%
		錦麒生物科技股份有限公司	3	銷貨收入	進貨	6,038	交易條件依雙方協商決定	1.67%
		錦麒生物科技股份有限公司	3	應收帳款	應付帳款	10,426	交易條件依雙方協商決定	0.05%
		錦喬生物科技股份有限公司(淮安)	3	銷貨收入	進貨	30,033	交易條件依雙方協商決定	8.33%
		錦喬生物科技股份有限公司(淮安)	3	應收帳款	應付帳款	50,951	交易條件依雙方協商決定	0.24%
		得益食品股份有限公司	3	銷貨收入	進貨	69	交易條件依雙方協商決定	0.02%
		得益食品股份有限公司	3	應收帳款	應付帳款	2,720	交易條件依雙方協商決定	0.01%
2	安徽錦喬生物科技股份有限公司	錦麒生物科技股份有限公司	3	營業收入	進貨	83	交易條件依雙方協商決定	0.02%
		錦麒生物科技股份有限公司	3	進貨	營業收入	241	交易條件依雙方協商決定	0.07%
		錦麒生物科技股份有限公司		應付帳款	應收帳款	110	交易條件依雙方協商決定	-

編號 (註1)	交易人名稱	交易往來對象	與交易 人之關 係(註2)	交易往來情形			佔合併總營收 或總資產之比 率(註三)	
				科目		金額		交易條件
		錦喬生物科技有限公司(淮安)	3	銷貨收入	進貨	40	交易條件依雙方協商決定	0.01%
		錦喬生物科技有限公司(淮安)	3	其他收入	租金支出	166	交易條件依雙方協商決定	0.05%
		錦喬生物科技有限公司(淮安)	3	應收帳款	應付帳款	46	交易條件依雙方協商決定	—
3	錦麒生物科技有限公司	錦喬生物科技有限公司(淮安)	3	銷貨收入	進貨	344	交易條件依雙方協商決定	0.1%
		錦喬生物科技有限公司(淮安)	3	應收帳款	應付帳款	181	交易條件依雙方協商決定	—

註1：母公司及子公司相互間之業務往來資訊應分別於編號欄註明，編號之填寫方法如下：  
 (1) 母公司填0。  
 (2) 子公司依公司別由阿拉伯數字1開始依序編號。

註2：與交易人之關係有以下五種，標示種類即可：  
 (1) 母公司對子公司。  
 (2) 子公司對母公司。  
 (8) 子公司對子公司。

註3：交易往來金額佔合併總營收或總資產比率之計算，若屬資產負債科目者，以期末餘額佔合併總資產之方式計算；若屬損益科目者，以期中累積金額佔合併總營收之方式計算。

附表八 母子公司間業務關係及重要交易往來情形 - 107 年第一季

單位：新台幣仟元

編號 (註1)	交易人名稱	交易往來對象	與交易 人之關 係(註2)	交易往來情形				佔合併總營收 或總資產之比 率(註三)
				科目	金額	交易條件	金額	
0	晟德大藥廠(股)公司	玉晟管理顧問(股)公司	1	租金收入	租金支出	依雙方簽訂之合約辦理	403	0.01%
		博晟生醫(股)公司	1	租金收入/其他收入	租金支出/委託管理費	依雙方簽訂之合約辦理	227	—
		豐華生物科技(股)公司	1	預收款項	預付費用	依雙方簽訂之合約辦理	384	—
		東曜藥業(股)公司	1	租金收入/其他收入	租金支出/委託管理費	依雙方簽訂之合約辦理	740	0.01%
		東源國際醫藥(股)公司	1	指定透過損益按公允價值衡量之金融資產	指定透過損益按公允價值衡量之金融負債	依雙方簽訂之合約辦理	639,840	1.54%
		東源國際醫藥(股)公司	1	金融資產評價損失/兌換損失	金融負債評價損失	—	36,931	0.63%
		金樺生物醫學股份有限公司		其他收入	租金支出/其他費用	依雙方簽訂之合約辦理	834	0.01%
1	O' LONG 公司(B.V.I)	永光製藥有限公司	3	其他應收款-關係人	其他應付款-關係人	依雙方簽訂之合約辦理	41,333	0.10%
		永光製藥有限公司	3	其他應付款-關係人	其他應收款-關係人	依雙方協商決定	940	—
		永光製藥有限公司	3	利息收入	利息支出	依雙方協商決定	254	—
2	永光製藥有限公司	北京永晟生技醫藥科技開發有限公司	3	研究費	銷貨收入	依雙方簽訂之合約辦理	895	0.02%
3	豐華生物科技(股)公司	安徽錦喬生物科技股份有限公司	3	銷貨收入	進貨	交易條件依雙方協商決定	26,603	0.45%
		安徽錦喬生物科技股份有限公司	3	應收帳款	應付帳款	交易條件依雙方協商決定	53,312	0.13%
		錦麒生物科技有限公司	3	銷貨收入	進貨	交易條件依雙方協商決定	3,114	0.05%
		錦麒生物科技有限公司	3	應收帳款	應付帳款	交易條件依雙方協商決定	16,746	0.04%
		錦喬生物科技股份有限公司(淮安)	3	銷貨收入	進貨	交易條件依雙方協商決定	26,617	0.45%

編號 (註1)		交易人名稱	交易往來對象	與交易 人之關 係(註2)	科目		金額	交易條件	佔合併總營收 或總資產之比 率(註三)
					借方	貸方			
			錦喬生物科技有限公司(淮安)	3	應收帳款	應付帳款	39,317	交易條件依雙方協商決定	0.09%
4	安徽錦喬生物科技有限公 司	錦麒生物科技有限公司	錦麒生物科技有限公司	3	進貨	銷貨收入	2,070	交易條件依雙方協商決定	0.04%
			錦麒生物科技有限公司	3	其他應收款	其他應付款	1,636	交易條件依雙方協商決定	—
			錦麒生物科技有限公司	3	應收帳款	應付款項	970	交易條件依雙方協商決定	—
			錦喬生物科技有限公司(淮安)	3	銷貨收入	進貨	864	交易條件依雙方協商決定	0.01%
			錦喬生物科技有限公司(淮安)	3	應收帳款	應付款項	1,018	交易條件依雙方協商決定	—
5	錦麒生物科技(安徽)有限 公司	錦喬生物科技有限公司(淮安)	錦喬生物科技有限公司(淮安)	3	銷貨收入	進貨	695	交易條件依雙方協商決定	0.01%
6	玉晟管理顧問(股)公司	玉晟生技投資(股)公司	玉晟生技投資(股)公司	3	營業收入	經營管理費	12,394	依雙方簽訂之合約辦理	0.21%
			海普諾凱奶粉營養品(股)公司	3	應收帳款	其他應付款	3,560	依雙方協商決定	0.01%
7	Ausnutria Private Label B. V.	澳優乳業(中國)有限公司	澳優乳業(中國)有限公司	3	銷貨收入	銷貨成本(進貨)	769,763	交易條件依雙方協商決定	13.07%
8	Ausnutria Nutrition B. V.	海普諾凱營養品有限公司	海普諾凱營養品有限公司	3	銷貨收入	銷貨成本(進貨)	744,069	交易條件依雙方協商決定	12.63%
			海普諾凱營養品有限公司	3	預收帳款	預付帳款	647,236	交易條件依雙方協商決定	1.56%
			Hyproca Nutrition (Hongkong) Co. Ltd.	3	銷貨收入	銷貨成本(進貨)	28,316	交易條件依雙方協商決定	0.48%
9	澳優乳業(中國)有限公司	美納多健康服務(長沙)有限公 司	美納多健康服務(長沙)有限公 司	3	銷貨收入	銷貨成本(進貨)	240,826	交易條件依雙方協商決定	4.09%
			海普諾凱生物科技有限公司	3	銷貨收入	銷貨成本(進貨)	366,208	交易條件依雙方協商決定	6.22%
			紐萊可(上海)營養品有限公 司	3	銷貨收入	銷貨成本(進貨)	53,323	交易條件依雙方協商決定	0.91%

編號 (註1)	交易人名稱	交易往來對象	與交易 人之關 係(註2)	科 目		金額	交易條件	佔合併總營收 或總資產之比 率(註三)
				銷貨收入	銷貨成本(進貨)			
10	Ausnutria Kampen B.V. [Holland]	Lypack Leeuwarden BV	3	銷貨收入	銷貨成本(進貨)	933,922	交易條件依雙方協商決定	15.85%
		Lypack Leeuwarden BV	3	應收帳款	應付帳款	362,659	交易條件依雙方協商決定	0.88%
11	Lypack Leeuwarden BV	Ausnutria Private Label BV	3	銷貨收入	銷貨成本(進貨)	705,370	交易條件依雙方協商決定	11.97%
		Ausnutria Private Label BV	3	應收帳款	應付帳款	102,556	交易條件依雙方協商決定	0.25%
		Ausnutria Nutrition BV	3	銷貨收入	銷貨成本(進貨)	865,034	交易條件依雙方協商決定	14.68%
		Ausnutria Nutrition BV	3	應收帳款	應付帳款	200,804	交易條件依雙方協商決定	0.48%
12	東源國際醫藥(股)公司	昇洋醫藥國際有限公司(香港)	3	其他應收款-關係人	其他應付款-關係人	848	交易條件依雙方協商決定	—
13	東曜藥業有限公司(蘇州)	江蘇東揚醫藥科技有限公司	3	其他應付款-關係人	其他應收款-關係人	4,743	交易條件依雙方協商決定	0.01%
		江蘇東揚醫藥科技有限公司	3	租金支出	租金收入	277	依雙方簽訂之合約辦理	—
14	江蘇東揚醫藥科技有限公 司	東源生物醫藥科技(上海)有限 公司	3	其他應收款-關係人	其他應付款-關係人	1,347	交易條件依雙方協商決定	—

註1：母公司及子公司相互間之業務往來資訊應分別於編號欄註明，編號之填寫方法如下：  
 (1) 母公司填0。  
 (2) 子公司依公司別由阿拉伯數字1開始依序編號。

註2：與交易人之關係有以下五種，標示種類即可：  
 (1) 母公司對子公司。  
 (2) 子公司對母公司。  
 (3) 子公司對子公司。

註3：交易往來金額佔合併總營收或總資產比率之計算，若屬資產負債科目者，以期末餘額佔合併總資產之方式計算；若屬損益科目者，以期中累積金額佔合併總營收之方式計算。

台北市會計師公會會員印鑑證明書

北市財證字第

號

1081655

會員姓名：  
(1) 吳金地  
(2) 紀嘉祐

事務所名稱：富鋒聯合會計師事務所

事務所地址：台北市中正區忠孝東路一段 35 號 8 樓

事務所電話：02-23919955

事務所統一編號：00987674

會員證書字號：(1) 北市會證字第 1356 號





委託人統一編號：18606304

(2) 北市會證字第 3385 號


印鑑證明書用途：辦理 晟德大藥廠股份有限公司

108 年第一季（自民國 108 年 1 月 1 日至

108 年 3 月 31 日）財務報表之查核簽證

簽名式 (一)		存會印鑑 (一)	
簽名式 (二)		存會印鑑 (二)	


理事長：



核對人：



中華民國



年 五 月 二 日

北市財證字第

號

裝訂線