

證券代號：4123

晟德大藥廠股份有限公司及其子公司
合併財務報表暨會計師核閱報告
民國一〇八年及一〇七年度第三季

公司地址：台北市南港區園區街3之2號7樓

電話：(02)2655-8680

目 錄

項	目	頁	次
一、封面		1	
二、目錄		2	
三、會計師核閱報告		3~4	
四、合併資產負債表		5~6	
五、合併綜合損益表		7	
六、合併權益變動表		8	
七、合併現金流量表		9~10	
八、財務報表附註			
(一) 公司沿革		11	
(二) 通過財務報告之日期及程序		11	
(三) 新發布及修訂準則及解釋之適用		11~14	
(四) 重大會計政策之彙總說明		14~26	
(五) 重大會計判斷、估計及假設不確定性之主要來源		26~27	
(六) 重要會計項目之說明		27~79	
(七) 關係人交易		79~84	
(八) 質抵押之資產		84~85	
(九) 重大或有負債及未認列之合約承諾		85	
(十) 重大之災害損失		無	
(十一) 重大之期後事項		85	
(十二) 其它		無	
(十三) 附註揭露事項			
1. 重大交易事項相關資訊		85~86	
2. 轉投資事業相關資訊		86	
3. 大陸投資資訊		86	
4. 母子公司間業務關係及重要交易往來情形		86	
(十四) 部門資訊		86~87	



會計師核閱報告

晟德大藥廠股份有限公司公鑒：

前 言

晟德大藥廠股份有限公司及其子公司民國一〇八年及一〇七年九月三十日之合併資產負債表，暨一〇八年及一〇七年七月一日至九月三十日與一〇八年及一〇七年一月一日至九月三十日之合併綜合損益表、一〇八年及一〇七年一月一日至九月三十日之合併權益變動表、合併現金流量表以及合併財務報表附註(包括重大會計政策彙總)，業經本會計師核閱竣事。依證券發行人財務報告編製準則及經金融監督管理委員會認可並發布生效之國際會計準則第三十四號「期中財務報導」編製允當表達之合併財務報表係管理階層之責任，本會計師之責任係依據核閱結果對合併財務報表作成結論。

範 圍

除保留結論之基礎段所述者外，本會計師係依照審計準則公報第六十五號「財務報表之核閱」規劃並執行核閱工作。核閱合併財務報表時所執行之程序包括查詢(主要向負責財務與會計事務之人員查詢)、分析性程序及其他核閱程序。核閱工作之範圍明顯小於查核工作之範圍，因此本會計師可能無法察覺所有可藉由查核工作辨認之重大事項，故無法表示查核意見。

保留結論之基礎

列入上開合併財務報表之部分非重要子公司之同期間財務報表未經會計師核閱，其民國一〇八年及一〇七年九月三十日之資產總額分別為新台幣 7,614,728 仟元及 4,119,419 仟元，分別占合併資產總額之 34.2%及 10%，負債總額分別為新台幣 1,236,723 仟元及 377,557 仟元，分別占合併負債總額之 15.8%及 1.6%；民國一〇八年及一〇七年一月一日至九月三十日綜合(損)益總額分別為新台幣 255,536 仟元及 569,300 仟元，分別占合併綜合損益總額之 156.9%及 20.9%。

另採權益法評價之部分轉投資公司係依該公司同期間未經會計師核閱之財務報表評價而得，於民國一〇八年及一〇七年九月三十日採用權益法之投資金額分別為 11,926,789 仟元及 800,963 仟元，分別占合併資產總額之 53.6%及 1.9%，民國一〇八年及一〇七年七月一日至九月三十日與一〇八年及一〇七年一月一日至九月三十日之採用權益法認列之關聯企業利益(損失)之份額分別為 221,176 仟元、(6,447)仟元、104,177 仟元及 14,211 仟元。

保留結論

依本會計師核閱結果及其他會計師之核閱報告，除保留結論之基礎段所述部分非重要子公司及採權益法評價之被投資公司財務報表倘經會計師核閱，對合併財務報表可能有所調整之影響外，並未發現合併財務報表在所有重大方面有未依照證券發行人財務報告編製準則及經金融監督管理委員會認可並發佈生效之國際會計準則第三十四號「期中財務報導」編製，致無法允當表達晟德大藥廠股份有限公司及其子公司民國一〇八年及一〇七年九月三十日之合併財務狀況，暨民國一〇八年及一〇七年七月一日至九月三十日與民國一〇八年及一〇七年一月一日至九月三十日之合併財務績效及合併現金流量之情事。

其他事項-提及其他會計師之核閱


列入上開合併財務報表之子公司中，民國一〇七年九月三十日有關澳優乳業股份有限公司暨東源國際醫藥股份有限公司之合併財務報表，未經本會計師核閱，而係由其他會計師核閱，因此，本會計師對上開合併財務報表所出具之核閱報告，有關該等子公司所列之金額，係依據其他會計師之核閱報告。有關上述子公司民國一〇七年九月三十日之資產總額為新台幣 30,613,957 仟元，佔合併資產總額 74.1%，民國一〇七年一月一日至九月三十日之營業收入淨額為新台幣 17,620,501 仟元，佔合併營業收入淨額分別為 92.7%。另上開財務報表採用權益法之被投資公司中，有關順天醫藥生技股份有限公司、永昕生物醫藥股份有限公司、東源國際醫藥股份有限公司及益安生醫股份有限公司之財務報表未經本會計師核閱，而係由其他會計師核閱，因此，本會計師對上開財務報表所表示之意見中，有關上述被投資公司財務報表所列之金額，係依據其他會計師之核閱報告，民國一〇八年及一〇七年九月三十日對上述被投資公司採用權益法之投資金額分別為新台幣 951,720 仟元及 3,689,008 仟元，佔資產總額之 4.3%及 8.9%。民國一〇八年及一〇七年七月一日至九月三十日與一〇八年及一〇七年一月一日至九月三十日採用權益法認列之關聯企業(損)益之份額分別為新台幣(46,274)仟元、(24,267)仟元、(102,320)仟元及 33,665 仟元占稅前淨利之 27.30%、1.0%、34.7%及 0.8%。

富鋒聯合會計師事務所

會計師：吳金地



會計師：紀嘉祐



行政院金融監督管理委員會核准文號：
(105)金管證審字第 1050035316 號

行政院金融監督管理委員會核准文號：
(100)金管證審字第 1000058861 號

中 華 民 國 一 〇 八 年 十 一 月 十 三 日

民國一〇八年及一〇七年九月三十日債權債務，未經一般公認審計準則查核

晟德大藥廠股份有限公司及其子公司

合併資產負債表

民國一〇八年九月三十日及一〇七年十二月三十一日、九月三十日

單位：新台幣仟元

代碼	資 產	附註	108.09.30		107.12.31		107.09.30	
			金 額	%	金 額	%	金 額	%
11XX	流動資產							
1100	現金及約當現金	六.1	\$ 1,642,182	7	\$ 1,476,636	8	\$ 894,275	2
1110	透過損益按公允價值衡量之金融資產	六.2	90,627	1	—	—	19,905	—
1136	按攤銷後成本衡量之金融資產-流動		—	—	—	—	100,000	—
1150	應收票據淨額		56,039	—	41,720	—	38,714	—
1170	應收帳款淨額	六.3、七	174,022	1	140,481	1	184,986	1
1175	應收租賃款	六.4	8,745	—	8,620	—	8,579	—
1200	其他應收款	七	46,701	—	58,793	—	12,097	—
130X	存貨	六.5	233,557	1	229,974	1	196,649	1
1460	待出售非流動資產淨額	六.6、七、八	—	—	—	—	30,734,861	74
1476	其他金融資產-流動	八	16,182	—	16,156	—	16,148	—
1470	其他流動資產		62,541	—	56,202	—	97,710	—
11XX	流動資產合計		2,330,596	10	2,028,582	10	32,303,924	78
15XX	非流動資產							
1510	透過損益按公允價值衡量之金融資產	六.2	4,561,972	21	4,221,884	21	2,938,276	7
1550	採用權益法之投資	六.7、八	13,150,390	59	12,565,152	62	4,489,971	11
1600	不動產、廠房及設備	六.8、八	1,435,487	7	1,032,006	5	1,055,804	3
1755	使用權資產	四、六.9	45,779	—	—	—	—	—
1760	投資性不動產淨額	六.10、八	497,822	2	300,624	2	301,724	1
1780	無形資產	六.11	20,646	—	22,188	—	57,707	—
1840	遞延所得稅資產	六.25	36,675	—	28,581	—	41,804	—
1920	存出保證金		19,693	—	18,940	—	24,984	—
1935	長期應收租賃款	六.4	32,332	—	38,912	—	41,084	—
1985	長期預付租金		—	—	20,812	—	20,770	—
1915	預付款項-非流動		115,363	1	98,789	—	47,197	—
1990	其他非流動資產-其他		1,943	—	—	—	—	—
15XX	非流動資產合計		19,918,102	90	18,347,888	90	9,019,321	22
1XXX	資產總計		\$ 22,248,698	100	\$ 20,376,470	100	\$ 41,323,245	100

(請參閱後附之合併財務報表附註)

董事長：林榮錦



經理人：許瑞寶



會計主管：王素琦



代碼	負債及股東權益	附註	108.09.30		107.12.31		107.09.30	
			金額	%	金額	%	金額	%
21XX	流動負債							
2100	短期借款	六.12、八	\$ 1,820,000	8	\$ 550,000	2	\$ 626,515	1
2130	合約負債	六.21	128,735	1	127,175	1	152,795	—
2150	應付票據		5,144	—	4,858	—	6,885	—
2170	應付帳款	七	88,564	—	93,902	—	73,736	—
2200	其他應付款	六.13	159,652	1	175,996	1	214,806	1
2220	其他應付款-關係人	七	111,604	—	196	—	—	—
2260	待出售非流動資產直接相關之負債	六.6、七	—	—	—	—	18,647,083	45
2230	本期所得稅負債	六.25	279,923	1	225,318	1	72,738	—
2280	租賃負債	四、六.9	11,596	—	—	—	—	—
2320	一年或一營業週期內到期長期負債	六.12、六.14	1,262,334	6	126,989	1	1,063,495	3
2399	其他流動負債	七	39,431	—	8,949	—	11,844	—
21XX	流動負債合計		3,906,983	17	1,313,383	6	20,869,897	50
25XX	非流動負債							
2500	透過損益按公允價值衡量之金融負債	六.2、七	901,960	4	—	—	—	—
2530	應付公司債	六.14	—	—	1,404,816	7	1,457,398	4
2540	長期借款	六.12、八	1,614,456	8	777,956	4	571,451	1
2570	遞延所得稅負債	六.25	1,133,608	5	1,132,269	6	443,535	1
2580	租賃負債-非流動	四、六.9	14,284	—	—	—	—	—
2550	長期負債準備		247,941	1	276,116	1	—	—
2640	淨確定福利負債-非流動	四	335	—	4,573	—	4,200	—
2670	其他非流動負債		3,534	—	358	—	1,117	—
25XX	非流動負債合計		3,916,118	18	3,596,088	18	2,477,701	6
2XXX	負債總計		7,823,101	35	4,909,471	24	23,347,598	56
31XX	歸屬於母公司業主之權益	六.16						
3110	股本		4,110,377	19	3,518,274	17	3,504,887	8
3200	資本公積		3,517,044	16	3,539,608	17	3,530,051	9
3300	保留盈餘							
3310	法定盈餘公積		704,508	3	96,128	—	96,128	—
3320	特別盈餘公積		4,581,523	21	252,904	1	252,904	1
3350	未分配盈餘		(261,105)	(1)	6,013,138	30	2,146,345	5
3400	其他權益							
3410	國外營運機構財務報表換算之兌換差額		(138,384)	(1)	(12,067)	—	(605,229)	(1)
3420	透過其他綜合損益按公允價值衡量之金融資產未實現損益		(481)	—	(2,039)	—	3,703	—
3500	庫藏股	六.16	(333,805)	(2)	(333,805)	(1)	(355,085)	(1)
31XX	歸屬於母公司業主權益合計		12,179,677	55	13,072,141	64	8,573,704	21
36XX	非控制權益	六.16	2,245,920	10	2,394,858	12	9,401,943	23
3XXX	權益總計		14,425,597	65	15,466,999	76	17,975,647	44
1XXX	負債及權益總計		\$ 22,248,698	100	\$ 20,376,470	100	\$ 41,323,245	100

(請參閱後附之合併財務報表附註)

董事長：林榮錦



經理人：許瑞寶



會計主管：王素琦



僅經核閱未依一般公認審計準則查核

農德大藥廠股份有限公司及其子公司

合併綜合損益表

民國一〇八年及一〇七年七月一日至九月三十日與民國一〇八年及一〇七年一月一日至九月三十日

單位：新台幣仟元
(除每股盈餘以元表示外)

代碼	項 目	附註	108年7月1日至9月30日		107年7月1日至9月30日		108年1月1日至9月30日		107年1月1日至9月30日	
			金額	%	金額	%	金額	%	金額	%
4000	營業收入淨額	六.21、七	\$ 346,717	100	\$ 6,011,920	100	\$ 1,059,034	100	\$ 19,016,528	100
5000	營業成本	七	192,459	55	3,023,947	50	602,802	57	9,929,731	52
5900	營業毛利		154,258	45	2,987,973	50	456,232	43	9,086,797	48
6000	營業費用	六.22、七								
6100	推銷費用		58,428	17	1,644,615	28	184,550	17	5,097,450	27
6200	管理費用		61,367	18	802,966	13	160,780	15	2,039,812	11
6300	研究發展費用		37,754	11	201,108	3	133,057	13	657,248	3
6450	預期信用減損損失		617	—	—	—	617	—	—	—
	營業費用合計		158,166	46	2,648,689	44	479,004	45	7,794,510	41
6900	營業利益(損失)		(3,908)	(1)	339,284	6	(22,772)	(2)	1,292,287	7
7000	營業外收入及支出									
7050	財務成本	六.23、七	(26,985)	(8)	(47,931)	(1)	(75,801)	(7)	(198,571)	(1)
7100	利息收入		762	—	52,808	1	3,742	—	118,801	—
7100	股利收入		—	—	4,238	—	—	—	58,460	—
7190	其他收入	六.23、七	17,651	5	59,691	1	43,278	4	306,520	2
7225	處分投資利益		12,743	4	1,796,117	30	23,757	2	2,175,286	11
7230	外幣兌換利益(損失)		10,523	3	(86,048)	(1)	(32,230)	(3)	(67,582)	—
7590	什項支出		(163)	—	(83,074)	(1)	(493)	—	(141,059)	(1)
7060	採權益法認列之關聯企業及合資 損益之份額	六.7	153,348	44	(30,714)	(1)	(35,518)	(3)	47,876	—
7635	透過損益按公允價值衡量之金融 資產及負債(損失)利益		5,699	2	324,368	5	390,568	37	504,734	3
	營業外收入及支出小計		173,578	50	1,989,455	33	317,303	30	2,804,465	14
7900	稅前淨利(淨損)		169,670	49	2,328,739	39	294,531	28	4,096,752	21
7950	所得稅(費用)利益	六.25	(88,161)	(25)	(554,449)	(10)	(306,693)	(29)	(961,051)	(5)
8200	本期淨利(淨損)		81,509	24	1,774,290	29	(12,162)	(1)	3,135,701	16
8300	其他綜合損益(淨額)									
8310	後續不重分類至損益之項目：	六.24								
8311	確定福利計畫之再衡量數		—	—	8,102	—	—	—	8,102	—
8320	採用權益法認列之關聯企業及合 資之其他綜合損益之份額		(5,166)	(2)	773	—	632	—	778	—
8349	與不重分類至損益之項目相關之 所得稅	六.25	(2)	—	(615)	—	185	—	(615)	—
8310	後續不重分類至損益之項目合計		(5,168)	(2)	8,260	—	817	—	8,265	—
8360	後續可能重分類至損益之項目	六.24								
8361	國外營運機構財務報表換算之兌 換差額		(184,060)	(53)	(389,456)	(6)	(114,952)	(11)	(435,322)	(2)
8370	採用權益法認列之關聯企業及合 資之其他綜合損益之份額		(87,536)	(25)	634	—	(66,115)	(6)	(12,632)	—
8399	與可能重分類至損益之項目相關之 所得稅	六.25	47,264	13	15,048	—	29,560	3	24,787	—
8360	後續可能重分類至損益之項目合計		(224,332)	(65)	(373,774)	(6)	(151,507)	(14)	(423,167)	(2)
8500	本期綜合損益總額		\$ (147,991)	(43)	\$ 1,408,776	23	\$ (162,852)	(15)	\$ 2,720,799	14
8600	淨利(損)歸屬於：									
8610	母公司業主		\$ 29,904	9	\$ 1,582,334	26	\$ (149,019)	(14)	\$ 2,166,114	11
8620	非控制權益		\$ 51,605	15	\$ 191,956	3	\$ 136,857	13	\$ 969,587	5
8700	綜合損益總額歸屬於：									
8710	母公司業主		\$ (165,840)	(48)	\$ 1,502,364	25	\$ (274,479)	(26)	\$ 2,066,427	11
8720	非控制權益		\$ 17,849	5	\$ (93,588)	(2)	\$ 111,627	11	\$ 654,372	3
每股盈餘										
9750	基本每股盈餘	六.26	\$ 0.07		\$ 4.02		\$ (0.37)		\$ 5.61	
9850	稀釋每股盈餘	六.26	\$ 0.07		\$ 3.72		\$ (0.37)		\$ 5.15	

(請參閱後附之合併財務報表附註)

董事長：林榮錦

經理人：許瑞寶

會計主管：王素琦



單位：新台幣元

項	目	資本公積				其他權益項目				非控制權益	歸屬於母公司業主權益合計	權益總計			
		股本	發行溢價	取得或處分子公司股權份額依市價減價之變動數	庫藏股	總股權	法定盈餘公積	特別盈餘公積	未分配盈餘				國外營運機構財務報表換算之兌換差額	透過其他綜合損益按公允價值衡量之金融資產及負債之重估增值	提供出售金融資產之未實現損益
民國 107 年 01 月 01 日餘額		\$ 3,206,740	\$ 3,312,712	\$ 77,415	\$ 347,627	\$ 1,049	\$ 71,128	\$ 32,239	\$ 245,665	\$ (515,142)	\$ 122,317	\$ (382,825)	\$ 6,796,895	\$ 10,072,404	\$ 16,869,329
透過適用之影響數		-	-	-	-	-	-	296,476	-	15,465	(122,317)	-	189,624	48,560	238,184
民國 107 年 01 月 01 日餘額		\$ 3,206,740	\$ 3,312,712	\$ 77,415	\$ 347,627	\$ 1,049	\$ 71,128	\$ 32,239	\$ 542,141	\$ (515,142)	\$ -	\$ (382,825)	\$ 6,986,519	\$ 10,120,964	\$ 17,107,513
盈餘分配：															
提列法定盈餘公積		-	-	-	-	-	25,000	-	(25,000)	-	-	-	-	-	-
提列特別盈餘公積		-	-	-	-	-	-	220,665	(220,665)	-	-	-	-	-	-
公司債轉帳發行新股		140,310	634,745	-	-	-	(81,161)	-	-	-	-	-	693,894	-	693,894
其他資本公積變動		-	-	-	-	-	-	-	-	-	-	-	-	-	-
資本公積配發股票股利		157,837	(157,837)	-	-	-	-	-	-	-	-	-	-	-	-
資本公積配發現金股利		-	(789,185)	-	-	-	-	-	-	-	-	-	(789,185)	-	(789,185)
採用權益法認列之關聯企業及合資股淨值之變動數		-	-	11,871	-	-	-	(20,210)	-	-	-	-	(8,339)	5,241	(3,098)
子公司員工認股權證增成本		-	-	52,317	-	-	-	-	-	-	-	-	52,317	69,951	122,268
取得子公司		-	-	116,993	-	-	-	-	-	-	-	-	116,993	324,540	441,533
處分子公司		-	-	(246,725)	-	-	-	-	(298,197)	-	-	-	(544,922)	(440,587)	(440,587)
對子公司所有權益之變動		-	-	-	-	-	-	-	2,162	(90,087)	(11,762)	-	2,166,114	969,587	3,135,701
107年第三季未酬淨利(損)		-	-	-	-	-	-	-	2,162	(90,087)	(11,762)	-	(99,687)	(815,215)	(414,902)
107年第三季其他綜合損益		-	-	-	-	-	-	-	-	-	-	-	-	7,154	7,154
非控制權益增加		-	-	-	-	-	-	-	-	-	-	-	-	(717,453)	(717,453)
子公司股東現金股利		-	-	-	-	-	-	-	-	-	-	-	-	-	-
民國 107 年 03 月 30 日餘額		\$ 3,504,887	\$ 3,000,435	\$ -	\$ 359,408	\$ 1,049	\$ 96,128	\$ 252,904	\$ 2,146,345	\$ (605,229)	\$ 3,703	\$ (601,526)	\$ 8,573,704	\$ 9,401,943	\$ 17,975,647
民國 108 年 01 月 01 日餘額		\$ 3,518,274	\$ 3,057,665	\$ -	\$ 295,128	\$ 25,043	\$ 96,172	\$ 252,904	\$ 6,013,138	\$ (12,007)	\$ (2,039)	\$ (14,100)	\$ (333,805)	\$ 2,394,858	\$ 15,465,989
盈餘分配：															
提列法定盈餘公積		-	-	-	-	-	608,380	-	(608,380)	-	-	-	-	-	-
提列特別盈餘公積		-	-	-	-	-	-	4,328,619	(4,328,619)	-	-	-	-	-	-
股東現金股利		-	-	-	-	-	-	-	(525,421)	-	-	-	(525,421)	-	(525,421)
股東股票股利		525,422	-	-	-	-	-	-	(525,422)	-	-	-	-	-	-
公司債轉帳發行新股		66,681	255,503	-	-	-	(33,915)	-	-	-	-	-	298,269	298,269	298,269
其他資本公積變動		-	-	-	-	-	-	-	-	-	-	-	-	-	-
採用權益法認列之關聯企業及合資股淨值之變動數		-	-	(254,152)	-	-	-	-	(3,923)	-	-	-	(258,075)	2,244	(255,831)
對子公司所有權益之變動		-	-	-	-	-	-	-	(132,758)	-	-	-	(132,758)	(1,006,393)	(1,139,151)
108年第三季未酬淨利(損)		-	-	-	-	-	-	-	(149,019)	-	-	-	(149,019)	136,857	(12,162)
108年第三季其他綜合損益		-	-	-	-	-	-	-	(701)	(126,317)	1,558	-	(125,460)	(25,230)	(150,690)
非控制權益增加		-	-	-	-	-	-	-	-	-	-	-	1,350,366	1,350,366	1,350,366
子公司股東現金股利		-	-	-	-	-	-	-	-	-	-	-	-	(6,782)	(6,782)
民國 108 年 03 月 30 日餘額		\$ 4,110,377	\$ 3,323,168	\$ -	\$ 40,976	\$ 25,043	\$ 127,857	\$ 704,508	\$ 4,581,523	\$ (138,384)	\$ (481)	\$ (138,865)	\$ 12,178,677	\$ 2,245,920	\$ 14,425,597



會計主管：王東琦



經理人：林榮輝



董事長：林榮輝

(請參閱後附之合併財務報表附註)

僅經核閱未依一般公認審計準則查核
 晟德大藥廠股份有限公司及其子公司
 合併現金流量表
 民國一〇八年及一〇七年一月一日至九月三十日

單位：新台幣仟元

	108年第三季	107年第三季
營業活動之現金流量：		
本期稅前淨利	\$ 294,531	\$ 4,096,752
調整項目：		
不影響現金流量之收益費損項目		
折舊費用	85,463	371,801
攤銷費用	3,359	436,017
減損損失	—	60,163
透過損益按公允價值衡量金融資產(負債)之淨利益	(390,568)	(504,734)
預期信用損失(利益)數	617	18,038
子公司認股權酬勞成本	—	122,268
利息費用	75,801	198,571
利息收入	(3,742)	(118,801)
股利收入	—	(58,460)
其他收入	—	(118,598)
採用權益法認列之關聯企業及合資損(益)之份額	35,518	(47,876)
處分及報廢不動產、廠房及設備損失(利益)	111	526
不動產、廠房及設備轉列費用數	—	189
處分投資損失(利益)	(23,757)	(2,175,286)
與營業活動相關之資產/負債變動數		
透過損益按公允價值衡量之金融資產增加	—	138,101
應收票據(增加)減少	(14,319)	(28,112)
應收帳款(增加)減少	(34,158)	(105,616)
其他應收款(增加)減少	24,651	(331,705)
存貨(增加)減少	(3,583)	(1,759,018)
其他流動資產(增加)減少	(8,533)	(437,239)
其他非流動資產(增加)減少	(1,943)	905
長期預付租金(增加)減少	—	11,047
應付票據增加(減少)	286	(51,584)
應付帳款增加(減少)	(5,338)	835,658
其他應付款增加(減少)	(36,551)	2,064,473
其他應付款-關係人增加(減少)	(159)	(58,681)
預收款項增加(減少)	—	(3,025,722)
合約負債增加(減少)	1,560	2,003,600
其他流動負債-其他增加(減少)	2,307	2,051
淨確定福利負債-非流動增加(減少)	(4,238)	(4,453)
營運產生之現金流(出)入	(2,685)	1,534,275
收取之利息	3,266	126,001
支付之利息	(43,074)	(134,846)
支付之所得稅	(229,703)	(619,900)
營業活動之淨現金流(出)入	(272,196)	905,530

接 次 頁

	108年第三季	107年第三季
投資活動之現金流量：		
取得透過損益按公允價值衡量之金融資產	(150,637)	(247,051)
處分透過損益按公允價值衡量之金融資產	18,536	—
處分(取得)無活絡市場之債務工具投資	—	14,880
取得按攤銷後成本之金融資產	—	(100,000)
處分備供出售金融資產	—	167,094
取得採權益法之投資	(1,201,910)	(644,621)
處分採權益法之投資	8,016	—
取得不動產、廠房及設備	(476,507)	(1,687,811)
處分不動產、廠房及設備	605	3,558
取得投資性不動產	(200,883)	—
預付設備款(增加)減少	(16,574)	347,434
預付投資款增加(增加)減少	—	22,890
存出保證金(增加)減少	(846)	(15,590)
應收租賃款(增加)減少	7,072	7,071
其他金融資產-流動(增加)減少	(26)	2,363,038
取得無形資產	(1,943)	(167,538)
處分無形資產	—	1,767
收取之股利	223,776	114,477
取得子公司之淨現金流入(出)	—	211,638
處分子公司之淨現金流入(出)	(392)	(1,946,389)
投資活動之淨現金流(出)入	(1,791,713)	(1,555,153)
籌資活動之現金流量：		
短期借款增加(減少)	1,270,000	1,283,443
應付租賃款增加(減少)	—	(149,673)
舉借及償還長期借款	836,500	(495,016)
存入保證金增加(減少)	3,176	11,242
支付非控制權益現金股利	—	(717,453)
非控制權益變動	(388,785)	(51,915)
子公司發行可轉換公司債	942,900	225,103
子公司發行特別股	—	1,745,889
支付現金股利	(525,421)	(789,185)
租賃負債本金償還	(8,601)	—
其他應付款-關係人增加	110,515	—
籌資活動之淨現金流(出)入	2,240,284	1,062,435
匯率變動對現金及約當現金之影響	(10,829)	(348,657)
本期現金及約當現金淨增減數	165,546	64,155
期初現金及約當現金餘額	1,476,636	4,492,788
期末現金及約當現金餘額	\$ 1,642,182	\$ 4,556,943
資產負債表帳列之現金及約當現金	\$ 1,642,182	\$ 894,275
包含於待出售處分群組之現金及約當現金	—	3,662,668
期末現金及約當現金	\$ 1,642,182	\$ 4,556,943

(請參閱後附合併財務報表附註)

董事長：林榮錦



經理人：許瑞寶



會計主管：王素琦



晟德大藥廠股份有限公司及其子公司

合併財務報表附註

民國一〇八年及一〇七年九月三十日

(金額除另予註明者外，均以新台幣仟元為單位)

一、公司沿革

晟德大藥廠股份有限公司於民國 48 年 11 月 4 日依公司法設立，截至民國 108 年 09 月 30 日止，額定資本為 6,000,000 仟元及實收資本額為 4,110,377 仟元，主要業務為各種西藥品之製造與買賣。公司及工廠分別設立於台北市及新竹縣。

二、通過財務報告之日期及程序

本公司合併財務報表已於民國 108 年 11 月 13 日提報董事會後發布。

三、新發布及修訂準則及解釋之適用

(一)首次適用金融監督管理委員會(以下稱「金管會」)認可並發布生效之國際財務報導準則(IFRS)、國際會計準則(IAS)、解釋(IFRIC)及解釋公告(SIC)。(以下稱「IFRSs」)。

除下列說明外，適用修正後之證券發行人財務報告編製準則及金管會認可並發布生效之 IFRSs 將不致造成本公司會計政策之重大變動：

1. 國際財務報導準則第 16 號「租賃」及相關修正

IFRS 16 規範租賃協議之辨認與出租人及承租人會計處理，該準則取代 IAS 17「租賃」及 IFRIC 4「決定一項安排是否包含租賃」等相關解釋。相關會計政策請參閱附註四。

租賃定義

合併公司選擇僅就 108 年 1 月 1 日以後簽訂(或變動)之合約依 IFRS 16 評估是否係屬(或包含)租賃，先前已依 IAS 17 及 IFRIC 4 辨認為租賃之合約不予重新評估並依 IFRS 16 之過渡規定處理。

合併公司為承租人

除低價值標的資產租賃及短期租賃得選擇採用類似國際會計準則第 17 號之營業租賃處理外，其他租賃皆應於資產負債表上認列使用權資產及租賃負債。合併綜合損益表應分別表達使用權資產之折舊費用及租賃負債按有效利息法所產生之利息費用。在現金流量表中，償付租賃負債之本金金額表達為籌資活動，支付利息部分則列為營業活動。

合併公司選擇將追溯適用 IFRS16 之累積影響數調整於 108 年 1 月 1 日保留盈餘，不重編比較資訊。

先前依 IAS 17 以營業租賃處理之協議，於 108 年 1 月 1 日租賃負債之衡量係以剩餘租賃給付按該日承租人之增額借款利率折現，使用權資產係以該日之租賃負債金額衡量。所認列之使用權資產均適用 IAS 36 評估減損。

合併公司亦適用下列權宜作法：

1. 對具有合理類似特性之租賃組合使用單一折現率衡量租賃負債。
2. 租賃期間於 108 年 12 月 31 日以前結束之租賃將依短期租賃處理。
3. 進行租賃負債之衡量時，對諸如租賃期間之決定使用後見之明。

對財務報告之影響

過渡至國際財務報導準則第十六號時，合併公司於初次適用日認列使用權資產及租賃負債之金額為 30,452 仟元。租賃負債係以合併公司於計算租賃負債之現值時，係採用本公司之增額借款利率，增額借款利率區間為 1.32%~2.077%。另，先前列報於長期預付租金項下之土地使用權，於適用國際財務報導準則第十六號時，重分類為使用權資產金額為 20,811 仟元。

初次適用日之前一年度揭露之營業租賃承諾金額與初次適用日認列之租賃負債金額調節如下：

	108.01.01
民國 107 年 12 月 31 日採國際會計準則第 17 號揭露之營業租賃承諾	\$ 32,135
加：調整對續租權之合理確定評估	—
減：適用豁免之短期租賃及低價值資產租賃	(2,042)
民國 108 年 1 月 1 日採國際財務報導準則第 16 號應認列租賃負債之租賃合約總額	\$ 30,093
本公司初次適用日之增額借款利率	1.32%~2.077%
民國 108 年 1 月 1 日採國際財務報導準則第 16 號認列之租賃負債	\$ 29,482

民國108年1月1日資產、負債及權益之預計影響

	民國108年1月1日 帳面金額	首次適用 之調整	民國108年1月1日 調整後帳面金額
長期預付租金	20,812	(20,812)	—
使用權資產	—	50,379	50,379
存出保證金	14,119	(85)	14,034
資產影響	34,931	29,482	64,413
租賃負債—流動	—	10,126	10,126
租賃負債—非流動	—	19,356	19,356
負債影響	—	29,482	29,482
保留盈餘	6,013,138	—	6,013,138
權益影響	6,013,138	—	6,013,138

(二)109年適用經金管會認可並發布生效之 IFRSs

新發布／修正／修訂準則及解釋	IASB 發布之生效日
國際財務報導準則第3號之修正「業務之定義」	2020年1月1日(註1)
國際會計準則第1號及國際會計準則第8號之修正「重大性之定義」	2020年1月1日(註2)

註1：收購日在年度報導期間開始於2020年1月1日以後之企業合併及於前述日期以後發生之資產取得適用此項修正。

註2：2020年1月1日以後開始之年度期間推延適用此項修正。

合併公司認為除下列各項外，首次適用上述新發布/修正/修訂準則及解釋將不致對本公司會計政策造成重大變動：

1. IFRS 3之修正「業務之定義」

該修正釐清一項業務(企業合併所取得之活動及資產組合)應至少包含投入及處理投入之實質性過程，兩者整合能顯著有助於創造產出之能力。產出之定義將著重於提供予客戶之商品及勞務，因此，刪除過去產出定義中有助於降低成本之報酬形式。同時亦刪除收購者需評估市場參與者是否有能力取代所缺少之投入及過程以繼續提供產出之規定。

此外，該修正新增一種評估所取得之活動及資產組合是否符合業務之簡化方式一集中度測試，企業可自行選用。

截至本財務報告通過發布日止，公司仍持續評估上述準則及解釋之修正對財務狀況與財務績效之影響，相關影響待評估完成時予以揭露。

(三)IASB 已發布但尚未經金管會認可並發布生效之 IFRSs

<u>新發布／修正／修訂準則及解釋</u>	<u>IASB 發布之生效日(註 1)</u>
國際財務報導準則第 10 號及國際會計準則第 28 號之修正「投資者與其關聯企業或合資間之資產出售或投入」	未定
國際財務報導準則第 17 號「保險合約」	2021 年 1 月 1 日
國際財務報導準則第 9 號、國際會計準則第 39 號及國際財務報導準則第 7 號之修正「銀行同業拆放利率變革」	2020 年 1 月 1 日

註 1：除另註明外，上述新發布／修正／修訂準則或解釋係於各該日期以後開始之年度期間生效。

截至本財務報告通過發布日止，公司仍持續評估上述準則及解釋之修正對財務狀況與財務績效之影響，相關影響待評估完成時予以揭露。

四、重要會計政策之彙總說明

除租賃及所得稅相關會計政策及下列說明外，本合併財務報告所採用之重大會計政策與民國一〇七年度合併財務報告相同，相關資訊請參閱民國一〇七年度合併財務報告附註四。

1. 遵循聲明

本合併財務報告係依照證券發行人財務報告編製準則(以下簡稱「編製準則」)及金管會認可並發布生效之國際會計準則第三十四號「期中財務報導」編製。本合併財務報告未包括依照金管會認可並發布生效之國際財務報導準則、國際會計準則、解釋及解釋公告(以下簡稱「金管會認可之國際財務報導準則」)所編製之整份年度合併財務報告應揭露之全部必要資訊。

2. 編製基礎

除以公允價值衡量之金融工具外，本合併財務報表係依歷史成本基礎編製，歷史成本通常係依取得資產所支付對價之公允價值。

3. 合併財務報表編製基礎

本合併財務報表包含本公司及由本公司所控制之企業(子公司)之財務報表。控制係指本公司可主導某一個體之財務及營運政策之權力，以從其相關營運活動中獲取利益。

合併綜合損益表已適當納入被收購或被處分子公司於當年度自收購生效日起或至處分生效日止之營運損益。子公司的綜合損益總額係歸屬至本公司業主及非控制權益，即使非控制權益因而成為虧損餘額。

子公司的財務報表業已適當調整，俾使其會計期間及政策與本公司一致。

本公司合併個體間之重大交易、餘額、收益及費損業已於合併時全數消除。

當對子公司所有權之變動未導致本公司喪失對子公司之控制時，此變動係以權益交易處理。為反映本公司及非控制權益對子公司相對權益之變動，已予調整其帳面金額。非控制權益之調整數與所支付或收取對價公允價值間之差額，係直接認列於權益，並歸屬本公司業主。

A. 列入合併財務報表編製之子公司如下：

投資公司名稱	子公司名稱	與本公司關係	業務性質	持股比例/出資額比例		
				108.09.30	107.12.31	107.09.30
本公司	O' LONG ENTERPRISES LTD (B.V.I) (以下簡稱 O' Long)	本公司之子公司	投資	100.00%	100.00%	100.00%
O' long 公司及 BioEngine Capital Holding Limited	永光製藥有限公司 (以下簡稱北京永光)	本公司之孫公司	各種滴眼劑製造及販賣	—	—	100.00%
永光製藥有限公司	北京永晟生技醫藥科技開發有限公司	本公司之曾孫公司	技術開發及諮詢服務	—	—	100.00%
本公司	Centerlab Investment Holding Limited	本公司之子公司	投資	100.00%	100.00%	100.00%
Centerlab Investment Holding Limited	Genlac Biotech International Corporation	本公司之子公司	投資	49.50%	—	—
Genlac Biotech International Corporation	Genlac Biotech Co., Ltd.	本公司之子公司	投資	100.00%	—	—
Genlac Biotech Co., Ltd.	錦新國際股份有限公司	本公司之子公司	投資	100.00%	—	—

投資公司名稱	子公司名稱	與本公司關係	業務性質	持股比例/出資額比例		
				108.09.30	107.12.31	107.09.30
錦新國際股份有限公司	豐華生物科技(股)公司	本公司之子公司	投資	93.74%	—	—
本公司及玉晟管理顧問(股)公司	豐華生物科技(股)公司	本公司之子公司	功能性益生菌製造及銷售	—	40.19%	40.19%
本公司、玉晟生技投資(股)公司及玉晟管理顧問(股)公司	金樺生物醫學(股)公司	本公司之子公司	生物醫藥品製造銷售等	—	—	50.10%
豐華生物科技(股)公司	得益生物科技(股)公司	本公司之孫公司	一般食品製造業等	100.00%	100.00%	100.00%
豐華生物科技(股)公司	GLAC&GEORGE BIOTECH CO., LIMITED	本公司之孫公司	投資	60.00%	60.00%	60.00%
GLAC&GEORGE BIOTECH CO., LIMITED	安徽錦喬生物科技有限公司	本公司之曾孫公司	益生菌等微生物及相關產品研發、生產及銷售	100.00%	100.00%	100.00%
GLAC&GEORGE BIOTECH CO., LIMITED	錦麒生物科技(安徽)有限公司	本公司之曾孫公司	益生菌相關產品研發、生產及銷售	100.00%	100.00%	100.00%
豐華生物科技(股)公司	JLC Biotech Holding Limited(HK)	本公司之孫公司	投資	100.00%	100.00%	100.00%
JLC Biotech Holding Limited(HK)	錦喬生物科技有限公司(淮安)	本公司之曾孫公司	生物保健品研發及相關技術諮詢	100.00%	100.00%	100.00%
JLC Biotech Holding Limited(HK)	錦華生物科技(安徽)有限公司	本公司之曾孫公司	生物保健品研發及相關技術諮詢	100.00%	100.00%	100.00%
豐華生物科技(股)公司	Aunulife Pty Ltd	本公司之孫公司	益生菌相關保健產品研發、生產、銷售與承接境外 ODM 代工業務	—	100.00%	—
本公司	玉晟管理顧問(股)公司	本公司之子公司	投資管理顧問	—	—	39.03%
玉晟管理顧問(股)公司	Lumosa Therapeutics Co., Limited	本公司之孫公司	投資	—	—	100.00%
Lumosa Therapeutics Co., Limited	北京順都藥物研究所有限公司	本公司之孫公司	醫藥研發	—	—	100.00%
本公司	Center Laboratories Limited	本公司之子公司	投資	100.00%	100.00%	100.00%

投資公司名稱	子公司名稱	與本公司關係	業務性質	持股比例/出資額比例		
				108.09.30	107.12.31	107.09.30
玉晟管理顧問(股)公司	玉晟生技投資(股)公司	本公司之子公司	投資	—	—	2.87%
本公司	玉晟生技投資(股)公司	本公司之子公司	投資	58.59%	58.59%	58.59%
玉晟生技投資(股)公司	BioEngine Capital Holding Limited(HK)	本公司之孫公司	投資	100.00%	100.00%	100.00%
玉晟生技投資(股)公司	BioEngine Investment Holding Limited	本公司之孫公司	投資	100.00%	100.00%	100.00%
玉晟生技投資(股)公司	BioEngine Investment I Holding Limited	本公司之孫公司	投資	100.00%	100.00%	100.00%
本公司、玉晟管理顧問(股)公司、玉晟生技投資(股)公司	澳優乳業(股)公司	本公司之子公司	投資	—	—	37.98%
澳優乳業(股)公司	Spring Choice Limited(B. V. I)	本公司之孫公司	投資	—	—	100.00%
Spring Choice Limited(B. V. I)	Australia Ausnutria Dairy Pty Ltd	本公司之曾孫公司	投資	—	—	100.00%
Spring Choice Limited(B. V. I)	Ausnutria Dairy Company Limited	本公司之曾孫公司	投資	—	—	100.00%
Spring Choice Limited(B. V. I)	Ausnutria Dairy (HK) Company Limited	本公司之曾孫公司	於香港營銷及分銷嬰幼兒營養產品	—	—	100.00%
Spring Choice Limited	台灣澳優乳業股份有限公司(原海普諾凱奶粉營養品(股)公司)	本公司之曾孫公司	開發及投資	—	—	100.00%
海普諾凱奶粉營養品(股)公司	權鋒國際股份有限公司	本公司之曾孫公司	於台灣買賣營養產品	—	—	60.00%
Spring Choice Limited [BVI]	Neolac Nutrition (Hong Kong) Company Limited	本公司之曾孫公司	投資	—	—	100.00%
Neolac Nutrition (Hong Kong) Company Limited	紐萊可(上海)營養品有限公司	本公司之曾孫公司	於中國大陸買賣營養產品	—	—	100.00%
Australia Ausnutria Dairy Pty Ltd及 Ausnutria Dairy Company Limited	澳優乳業(中國)有限公司	本公司之曾孫公司	於中國大陸生產營銷及分銷嬰幼兒營養產品	—	—	100.00%

投資公司名稱	子公司名稱	與本公司關係	業務性質	持股比例/出資額比例		
				108.09.30	107.12.31	107.09.30
Ausnutria Dairy Company Limited 及 Ausnutria Dairy (HK) Company Limited	Ausnutria Dairy (Dutch) Coöperatief U. A.	本公司之曾孫公司	投資	—	—	100.00%
Ausnutria Dairy Company Limited	Hyproca Bio-Science (Hong Kong) Company Limited	本公司之曾孫公司	投資	—	—	85.00%
Hyproca Bio-Science (Hong Kong) Company Limited	海普諾凱生物科技有限公司	本公司之曾孫公司	於中國大陸營銷及分銷嬰幼兒營養產品	—	—	85.00%
澳優乳業(中國)有限公司	湖南營養港房地產開發有限公司	本公司之曾孫公司	於中國大陸買賣營養產品	—	—	—
澳優乳業(中國)有限公司	澳優液態營養品(長沙)有限公司	本公司之曾孫公司	於中國大陸買賣液態奶及營養產品	—	—	71.00%
澳優乳業(中國)有限公司	美納多健康服務(長沙)有限公司	本公司之曾孫公司	於中國大陸生產營銷及分銷嬰幼兒營養產品	—	—	85.00%
澳優乳業(中國)有限公司	沐林營養科技(長沙)有限公司	本公司之曾孫公司	新建奶粉工廠及倉庫	—	—	100.00%
澳優乳業(中國)有限公司	廣州雲養邦互聯科技有限公司	本公司之曾孫公司	營銷營養保健品	—	—	60.00%
澳優乳業(中國)有限公司	雲養邦(香港)有限公司	本公司之曾孫公司	營銷營養保健品	—	—	60.00%
澳優乳業(中國)有限公司	紐萊可營養品(長沙)有限公司	本公司之曾孫公司	於中國大陸分銷嬰幼兒營養產品	—	—	100.00%
澳優乳業(中國)有限公司	湖南澳優食品與營養研究院	本公司之曾孫公司	嬰幼兒乳製品、保健食品等開發、研究、技術轉讓；食品加工及檢測裝備研究，食品檢驗	—	—	100.00%
雲養邦(香港)有限公司	Nutriunion Australia Pty Ltd	本公司之曾孫公司	營銷營養保健品	—	—	100.00%
澳優乳業(中國)有限公司	Ausnutria New Zealand Ltd.	本公司之曾孫公司	投資	—	—	100.00%
Ausnutria New Zealand Ltd.	Pure Nutrition Ltd.	本公司之曾孫公司	生產及行銷奶粉	—	—	60.00%
澳優乳業(中國)有限公司	Ausnutrition Care Pty. Ltd.	本公司之曾孫公司	投資	—	—	70.00%
Ausnutrition Care Pty. Ltd.	Nutrition Care Pharmaceutical Pty Ltd.	本公司之曾孫公司	生產及行銷營養品	—	—	75.00%

投資公司名稱	子公司名稱	與本公司關係	業務性質	持股比例/出資額比例		
				108.09.30	107.12.31	107.09.30
Ausnutrition Care Pty.Ltd.	ADP Holdings (Australia) Pty Ltd	本公司之曾孫公司	投資	—	—	100.00%
ADP Holdings (Australia) Pty Ltd	Australian Dairy Park Pty Ltd.	本公司之曾孫公司	奶粉工廠及倉庫	—	—	100.00%
ADP Holdings (Australia) Pty Ltd	Frankston Park Unit Trust	本公司之曾孫公司	奶粉工廠及倉庫	—	—	100.00%
Ausnutria Dairy (Dutch) Coöperatief U.A	Ausnutria B.V. (原 Ausnutria Dutch Holding B.V.)	本公司之曾孫公司	投資	—	—	100.00%
Ausnutria B.V. (原 Ausnutria Dutch Holding B.V.)	Ausnutria Operations B.V. (原 Ausnutria Hyproca B.V.)	本公司之曾孫公司	投資	—	—	100.00%
Ausnutria B.V. (原 Ausnutria Dutch Holding B.V.)	Ausnutria Commercial B.V. (原 Hyproca Dairy Foods B.V.)	本公司之曾孫公司	投資	—	—	100.00%
Ausnutria Operations B.V. (原 Ausnutria Hyproca B.V.)	Ausnutria Hyproca Analytics B.V.	本公司之曾孫公司	乳製品	—	—	100.00%
Ausnutria Operations B.V. (原 Ausnutria Hyproca B.V.)	Ausnutria Ommen(原 Hyproca Dairy B.V.)	本公司之曾孫公司	投資	—	—	100.00%
Ausnutria Operations B.V. (原 Ausnutria Hyproca B.V.)	Hyproca Lyempf B.V.	本公司之曾孫公司	投資	—	—	100.00%
Ausnutria Operations B.V. (原 Ausnutria Hyproca B.V.)	Ausnutria Private Label B.V. (原 Hyproca Lypack B.V.)	本公司之曾孫公司	加工及包裝營養產品	—	—	100.00%
Ausnutria Operations B.V. (原 Ausnutria Hyproca B.V.)	Ausnutria Supply Chain B.V. (原 Ausnutria Heerenveen B.V.)	本公司之曾孫公司	製造奶粉及相關產品	—	—	100.00%
Ausnutria Operations B.V. (原 Ausnutria Hyproca B.V.)	Ausnutria Heerenveen Hector B.V.	本公司之曾孫公司	製造奶粉及相關產品	—	—	100.00%
Ausnutria Operations B.V. (原 Ausnutria Hyproca B.V.)	Ausnutria Heerenveen Pluto B.V.	本公司之曾孫公司	製造奶粉及相關產品	—	—	100.00%
Ausnutria Commercial B.V. (原 Hyproca Dairy Foods B.V.)	Neolac Nutrition B.V.	本公司之曾孫公司	投資	—	—	100.00%
Ausnutria Commercial B.V. (原 Hyproca Dairy Foods B.V.)	Ausnutria Nutrition B.V. (原 Hyproca Nutrition B.V.)	本公司之曾孫公司	營銷及分銷羊奶粉營養產品	—	—	100.00%

投資公司名稱	子公司名稱	與本公司關係	業務性質	持股比例/出資額比例		
				108.09.30	107.12.31	107.09.30
Ausnutria Nutrition B.V. (原 Hyproca Nutrition B.V.)	Ausnutria Nutritions Europe B.V. (原 Hyproca Nutrition Europe B.V.)	本公司之曾孫公司	營銷及分銷羊奶粉營養產品	—	—	100.00%
Ausnutria Nutrition B.V. (原 Hyproca Nutrition B.V.)及 Multi Brillant Enterprises (B.V.I)	Hyproca Nutrition (HongKong) Co. Ltd	本公司之曾孫公司	投資	—	—	100.00%
Ausnutria Nutrition B.V. (原 Hyproca Nutrition B.V.)	Hyproca Nutrition East Limited	本公司之曾孫公司	於俄羅斯買賣營養產品	—	—	51.00%
Ausnutria Nutrition B.V. (原 Hyproca Nutrition B.V.)	Hyproca Nutrition North America B.V. (HNNA)	本公司之曾孫公司	於北美洲買賣營養產品	—	—	100.00%
Ausnutria Nutrition B.V. (原 Hyproca Nutrition B.V.)	Hyproca Nutrition Middle East FZCO	本公司之曾孫公司	於中東買賣營養產品	—	—	87.00%
Ausnutria Nutrition B.V. (原 Hyproca Nutrition B.V.)	Hyproca Nutrition Nutricao Infantil LTDA(Brazil)	本公司之曾孫公司	於巴西銷售羊奶粉及營養品	—	—	100.00%
Ausnutria Nutrition B.V.	Multibrilliant Enterprises Limited(B.V.I)	本公司之曾孫公司	投資控股	—	—	100.00%
Hyproca Nutrition (HongKong) Co. Ltd	海普諾凱營養品有限公司	本公司之曾孫公司	於中國營銷及分銷羊奶粉營養產品	—	—	100.00%
Hyproca Nutrition North America B.V. (HNNA)	Hyproca Nutrition Canada Inc.	本公司之曾孫公司	於加拿大買賣營養產品	—	—	100.00%
Hyproca Nutrition North America B.V. (HNNA)	Hyproca Nutrition USA Inc.	本公司之曾孫公司	於美國買賣營養產品	—	—	100.00%
Ausnutria Ommen B.V. (原 Hyproca Dairy B.V.)	Ausnutria Dairy Ingredients B.V. (原 Hyproca Dairy Products B.V.)	本公司之曾孫公司	生產營養產品	—	—	100.00%
Ausnutria Ommen B.V. (原 Hyproca Dairy B.V.)	Holland Goat Milk B.V.	本公司之曾孫公司	營銷及分銷羊奶粉營養產品	—	—	100.00%
Hyproca Lyempf B.V.	Ausnutria Kampen B.V. (原 Lyempf Kampen B.V.)	本公司之曾孫公司	生產營養產品	—	—	100.00%
Hyproca Lyempf B.V.	Lypack Leeuwarden B.V.	本公司之曾孫公司	加工及包裝營養產品	—	—	100.00%
Ausnutria Dairy (Dutch) Coöperatief U.A	Stichting Administratiekantoor Food Inspection and Technology	本公司之曾孫公司	投資控股	—	—	100.00%

投資公司名稱	子公司名稱	與本公司關係	業務性質	持股比例/出資額比例		
				108.09.30	107.12.31	107.09.30
Stichting Administratiekantoor Food Inspection and Technology	Food Inspection and Technology B.V	本公司之曾孫公司	投資控股	—	—	100.00%
Spring Choice Limited(B.V.I)	Ozfarm Royal Pty Ltd[AUS]	本公司之曾孫公司	投資控股	—	—	100.00%
Spring Choice Limited(B.V.I)	Ozfarm Royal (HK) Limited	本公司之曾孫公司	投資控股	—	—	85.00%
Ozfarm Royal (HK) Limited	奧滋營養品(長沙)有限公司	本公司之曾孫公司	於中國大陸分銷嬰幼兒營養產品	—	—	85.00%

B. 合併個體重要增減變動情形說明如下：

- (1) 本公司與子公司玉晟生技投資(股)公司及玉晟管理顧問(股)公司對澳優乳業(股)公司之持股合計 40.28%，因澳優乳業(股)公司係香港上市公司，其他股東持股分散且本公司與共同投資人持有過半數股權，故將其列為子公司。民國 107 年 10 月本公司與子公司玉晟生技投資(股)公司及玉晟管理顧問(股)公司共同出售澳優乳業(股)公司股權，同時澳優發行新股致持股比例下降至 23.77%，不具控制力。
- (2) 本公司於民國 104 年 12 月購入東源國際醫藥(股)公司其他主要股東股權，購入後與子公司持股合計 51.01% 並具實質控制力。為東源國際醫藥(股)公司長期發展，引進策略性投資人，於 107 年 9 月完成現金增資發行優先 B 股股票(該現增認購價為每股美金 2.213 元)，及可轉換公司債轉換為優先 A 股，並考量該公司已發行之員工認股權證之完全稀釋後，持有東源國際醫藥股權比率降為 34.58%。(若不考慮已發行之員工認股權證之完全稀釋後，對東源國際醫藥股權比率為 37.8%)。對東源國際醫藥(股)公司及其子公司不具控制力。
- (3) 本公司與子公司於 107 年 8 月簽訂股權轉讓協議，出售永光製藥有限公司 100% 股權，相關股權交易於 107 年 12 月執行股款交付及管理權移轉。
- (4) 本公司取得玉晟管理顧問(股)公司過半數董事席次，對該公司具有控制力。唯民國 107 年 12 月辦理現金增資及改選董監事，未取得過半數董事席次，喪失控制力。
- (5) 為整合資源，強化產品組合，加強新藥開發以提升營業效益，子公司金樺生物醫學(股)公司經股東會決議與順天醫藥生技(股)公司合併，以順藥為存續公司，金樺為消滅公司，合併基準日為 107 年 10 月 31 日。

(6)本公司之子公司玉晟生技股份有限公司於民國 105 年 6 月轉投資設立博晟生醫股份有限公司，持有 32%股權，取得過半數董事席次，具控制力。於民國 107 年 4 月改選董監事，未取得過半數之董事席次，喪失控制力。喪失控制力起不納入合併報告之編製主體。

(7)子公司玉晟管理顧問股份有限公司於 107 年 2 月以現金購入 Lumosa Therapeutics Co., Limited 100%股權，取得北京順都藥物研究所有限公司 100%股權，主要業務為醫藥研發。

(8)本公司透過子公司 Centerlab Investment Holding Limited 於民國 108 年 1 月轉投資設立 Genlac Biotech International Corporation，持有 49.5%股權，取得過半數董事席次，具控制力。並透過 Genlac Biotech 100%持有之錦新國際(股)公司於 108 年 9 月完成公開收購豐華生物科技(股)公司 93.74%之股權。

C. 對本集團具重大性之非控制權益之子公司：

本集團民國 108 年 9 月 30 日、107 年 12 月 31 日及 107 年 9 月 30 日非控制權益總額分別為 2,245,920 仟元、2,394,858 仟元及 9,401,943 仟元，下列為對本集團具重大性之非控制權益及所屬子公司之資訊：

子公司名稱	主要營業場所	非控制權益					
		108 年 09 月 30 日		107 年 12 月 31 日		107 年 09 月 30 日	
		金額	持股百分比%	金額	持股百分比%	金額	持股百分比%
澳優乳業(股)公司 (不含子公司之非控制權益)	開曼群島	\$ —	—	\$ —	—	\$ 6,133,565	62.02%
玉晟生技投資(股)公司	台灣	1,664,412	41.4%	1,535,582	41.4%	—	—
Genlac Biotech International Corporation(不含子公司之非控制權益)	開曼群島	368,408	50.47%	—	—	—	—
合計		\$ 2,032,820		\$ 1,535,582		\$ 6,133,565	

以下各子公司彙總性財務資訊係以公司間交易銷除前之金額編製：

資產負債表

108年9月30日

	玉晟生技投資 (股)公司	Genlac Biotech International Corporation
流動資產	\$ 29,061	\$ 280,798
非流動資產	5,212,105	1,351,619
流動負債	511,515	—
非流動負債	709,672	902,472
權益	\$ 4,019,979	\$ 729,945

107年12月31日 107年09月30日

	玉晟生技投資 (股)公司	澳優乳業(股)公司 及其子公司
流動資產	\$ 17,239	\$ 15,538,094
非流動資產	4,817,023	12,237,679
流動負債	449,370	14,977,530
非流動負債	676,070	3,622,861
權益	\$ 3,708,822	\$ 9,175,382

綜合損益表

108年1月1日至9月30日

107年1月1日至9月30日

項目	玉晟生技投資 (股)公司	Genlac Biotech International Corporation	澳優乳業(股)公司 及其子公司
營業收入	\$ —	\$ —	\$ 17,465,937
稅前淨利	385,696	(5,367)	2,500,828
所得稅(費用)利益	(62,372)	—	(353,688)
繼續營業單位本期淨利	\$ 323,324	\$ (5,367)	\$ 2,147,140
其他綜合損益(稅後淨額)	(17,585)	—	(112,438)
綜合損益總額	\$ 305,739	\$ (5,367)	\$ 2,034,702
綜合損益總額歸屬於非 控制權益	\$ 126,587	\$ (2,709)	\$ 1,245,073
支付予非控制權益股利	\$ —	\$ —	\$ 587,457

現金流量表

108年1月1日至9月30日

	玉晟生技投資 (股)公司	Genlac Biotech International Corporation
營業活動之淨現金流入	\$ (117,276)	\$ 1,576
投資活動之淨現金流入	8,197	(3,350,700)
籌資活動之淨現金流入	120,000	3,618,959
本期現金及約當現金增加(減少)數	10,921	269,835
期初現金及約當現金餘額	14,044	—
期末現金及約當現金餘額	\$ 24,965	\$ 269,835

107年1月1日至9月30日

單位：人民幣仟元

澳優乳業(股)公司及其子公司	
營業活動之淨現金流入	\$ 284,425
投資活動之淨現金流入	244,140
籌資活動之淨現金流入	(311,436)
匯率變動對現金及約當現金之影響	(29,568)
本期現金及約當現金增加(減少)數	187,561
期初現金及約當現金餘額	635,650
期末現金及約當現金餘額	\$ 823,211

4. 租賃

108年

合併公司於合約成立日評估合約是否係屬(或包含)租賃。對於包含租賃及非租賃組成部分之合約，合併公司以相對單獨價格為基礎分攤合約中之對價並分別處理。惟合併公司對於承租資產並由出租人提供相關之合約，選擇將租賃與非租賃組成部分整體適用租賃會計處理。

(1) 合併公司為承租人

除適用認列豁免之低價值標的資產租賃及短期租賃之租賃給付係按直線基礎於租賃期間內認列為費用，其他租賃皆於租賃開始日認列使用權資產及租賃負債。

使用權資產原始按成本(包含租賃負債之原始衡量金額、租賃開始日前支付之租賃給付減除收取之租賃誘因、原始直接成本及復原標的資產之估計成本)衡量，後續按成本減除累計折舊及累計減損損失後之金額衡量，並調整租賃負債之再衡量數。使用權資產係單獨表達於資產負債表。

使用權資產採直線基礎自租賃開始日起至耐用年限屆滿時或租賃期間屆滿時兩者之較早者提列折舊。

租賃負債原始按租賃給付之現值衡量。若租賃隱含利率容易確定，租賃給付使用該利率折現。若該利率並非容易確定，則使用承租人增額借款利率。後續，租賃負債採有效利息法按攤銷後成本衡量，且利息費用係於租賃期間分攤。若租賃期間或未來租賃給付有變動，合併公司再衡量租賃負債，並相對調整使用權資產，惟若使用權資產之帳面金額已減至零，則剩餘之再衡量金額認列於損益中。租賃負債係單獨表達於資產負債表。

適用 IFRS 16 前，分類為營業租賃之合約認列費用，為取得大陸地區土地使用權預付之租賃給付係認列於預付租賃款。營業租賃現金流量於合併現金流量表係表達於營業活動。分類為融資租賃之合約係於合併資產負債表認列租賃資產及應付租賃款。

107 年

當租賃條款係移轉附屬於資產所有權之幾乎所有風險與報酬予承租人，則將其分類為融資租賃。所有其他租賃則分類為營業租賃。

合併公司為出租人

融資租賃下，應向承租人收取之款項係按合併公司之租賃投資淨額認列為應收租賃款。融資收益係分攤至各會計期間，以反映合併公司未到期之租賃投資淨額於各期間可獲得之固定報酬率。

營業租賃之租賃收益係按直線基礎於相關租賃期間內認列為收益。因協商與安排營業租賃所產生之原始直接成本，係加計至出租資產之帳面金額，並按直線基礎於租賃期間內認列為費用。營業租賃下，或有租金於發生當期認列為收益。

合併公司為承租人

融資租賃係以各期最低租賃給付現值總額或租賃開始日租賃資產公允價值較低者作為成本入帳，並同時認列應付租賃款負債。

最低租賃給付係分配予財務費用及降低租賃負債，以使按負債餘額計算之期間利率固定。每期所支付租賃款中之隱含利息列為當期之財務費用，財務費用可直接歸屬於符合要件之資產者，則予以資本化。或有租金於發生當期認列為費用。

營業租賃給付係按直線基礎於租賃期間內認列為費用。營業租賃下，或有租金於發生當期認列為費用。

5. 所得稅

合併公司係依國際會計準則公報第三十四號「期中財務報導」第 B12 段規定衡量及揭露期中期間之所得稅費用。

所得稅費用係以期中報導期間之稅前淨利乘以管理階層預期年度總盈餘所適用稅率之最佳估計衡量，並全數認列為當期所得稅費用。

所得稅費用直接認列於權益項目或其他綜合損益項目者，係就相關資產及負債於財務報導目的之帳面金額與其課稅基礎之暫時性差異，以預期實現或清償時之適用稅率予以衡量。

6. 確定福利退職後福利

期中期間之退休金成本係採用前一年度結束日依精算決定之退休金成本率，以年初至當期末為基礎計算，並針對本期之重大市場波動，及重大計畫修正、清償或其他重大一次性事項加以調整。

五、重大會計判斷、估計及假設不確定性之主要來源：

管理階層依編製準則及金管會認可之國際會計準則第三十四號「期中財務報導」編製本合併財務報告時，必須作出判斷、估計及假設，其將對會計政策之採用及資產、負債、收益及費用之報導金額有所影響。實際結果可能與估計存有差異。

估計與基本假設係持續予以檢視。若估計之修正僅影響當期，則於會計估計修正當期認列。若會計估計之修正同時影響當期及未來期間，則於估計修正當期及未來期間認列。

除下列所述外，編製合併財務報告時，管理階層於採用合併公司會計政策時所作之重大判斷以及估計不確定性之主要來源與民國一〇七年度合併財務報告附註五一一致。

1. 租賃期間（適用於 108 年）

決定所承租資產之租賃期間時，合併公司考量將產生經濟誘因以行使（或不行使）選擇權之所有攸關事實及情況，包括自租賃開始日至選擇權行使日間所有事實及情況之預期變動。考量主要因素包括選擇權所涵蓋期間之合約條款及條件、於合約期間進行之重大租賃權益改良及標的資產對承租人營運之重要性等。於合併公司控制範圍內重大事項或情況重大改變發生時，重評估租賃期間。

2. 承租人增額借款利率

決定租賃給付折現所使用之承租人增額借款利率，係以相當存續期間及幣別之銀行借款利率做為參考利率，並將所估計之承租人信用風險貼水及租賃特定調整（例

如，資產特性及附有擔保等因素) 納入考量。

六、重要會計科目之說明

1. 現金及約當現金

項 目	108.09.30	107.12.31	107.09.30
庫存現金及零用金	\$ 2,863	\$ 1,061	\$ 1,303
活期及支票存款	1,577,615	1,294,531	696,872
約當現金：			
定期存款	61,704	181,044	196,100
合 計	\$ 1,642,182	\$ 1,476,636	\$ 894,275

(1) 約當現金包括自取得日起 3 個月內、高度流動性、可隨時轉換成定額現金且價格變動風險甚小之定期存款，係用於滿足短期現金承諾。

(2) 上述現金及約當現金皆未提供質押擔保。

2. 透過損益按公允價值衡量之金融工具

項 目	108.09.30	107.12.31	107.09.30
金融資產-流動			
持有供交易之金融資產			
國內上市(櫃)股票	\$ 90,627	\$ —	\$ 19,905
金融資產-非流動			
指定透過損益按公允價值衡量			
國內未上市(櫃)普通股及興櫃股票	\$ 1,818,545	\$ 1,501,688	\$ 1,032,619
國內未上市(櫃)特別股	—	—	169,167
國外上市(櫃)	30,215	—	—
國外未上市(櫃)普通股	413,630	383,490	163,776
國外未上市(櫃)特別股	1,874,879	1,943,932	1,302,207
國外認股權憑證	88,386	85,520	—
國外基金	336,317	307,254	270,507
合 計	\$ 4,561,972	\$ 4,221,884	\$ 2,938,276

項 目	108.09.30	107.12.31	107.09.30
金融負債-非流動			
指定透過損益按公允價值衡量			
轉換公司債混合商品	\$ 901,961	\$ —	\$ —

- (1) 子公司 Genlac Biotech International Corporation 於民國 108 年 7 月發行美元計價票面利率 5% 之可轉換公司債，流通在外本金金額共計 30,000 仟美元。並將此轉換公司債混合商品指定為透過損益按公允價值衡量，民國 108 年 1 月 1 日至 9 月 30 日之變動如下：

	轉換公司債混合商品	
	美 元(仟元)	新台幣
108 年 1 月 1 日餘額	\$ —	\$ —
本期發行	30,000	942,900
公允價值變動損(益)	(942)	(40,940)
108 年 9 月 30 日餘額	\$ 29,058	\$ 901,960

- (2) 子公司東源國際醫藥(股)公司於民國 106 年 1 月、5 月及 107 年 1 月發行美元計價票面利率 8% 之可轉換公司債，流通在外本金金額共計 23,757 仟美元。並將此轉換公司債混合商品指定為透過損益按公允價值衡量，民國 107 年 1 月 1 日至 9 月 30 日之變動如下：

	轉換公司債混合商品	
	美 元(仟元)	新台幣
107 年 1 月 1 日餘額	\$ 15,442	\$ 459,553
本期發行	7,721	225,103
公允價值變動損(益)	(1,994)	(35,614)
執行轉換權	(21,169)	(649,042)
107 年 9 月 30 日餘額	\$ —	\$ —

(3) 於資產負債表日未適用避險會計且尚未到期之遠期外匯合約如下：

107年9月30日

	幣別	到期日	合約金額(仟元)
買入遠期外匯	歐元兌人民幣	107年11月8日	EUR5,000/RMB37,250

(4) 本公司發行可轉換公司債包括主契約債務工具及賣回選擇權衍生工具。賣回選擇權衍生工具係透過損益按公允價值衡量。

(5) 民國108年7月1日至9月30日暨108年1月1日至9月30日產生之金融資產及負債評價(損)益為5,699仟元及390,568仟元。

3. 應收帳款淨額

項 目	108.09.30	107.12.31	107.09.30
按攤銷後成本衡量			
應收帳款-關係人	\$ —	\$ —	\$ 520
應收帳款-一般客戶	176,699	142,593	187,365
減：備抵損失	(2,677)	(2,112)	(2,899)
淨 額	\$ 174,022	\$ 140,481	\$ 184,986

上述應收帳款皆未提供質押擔保。

合併公司針對所有應收帳款採用簡化作法估計預期信用損失，亦即使用存續期間預期信用損失衡量，為此衡量目的，以應收帳款逾期(立帳)天數訂定預期信用損失率，並已納入前瞻性之資訊。本公司民國108年9月30日、107年12月31日及107年9月30日之應收帳款之預期信用損失分析如下：

108年9月30日

帳 齡	應收帳款 帳面價值	加權平均預期 信用損失率	備抵存續期間 預期信用損失
90天內	\$ 150,659	0.08%-1.92%	\$ 617
90天至180天	23,649	0.98%-4.2%	683
180天至365天	1,846	5.96%-100%	834
365天以上	545	100%	545
匯率影響數	—		(2)
合 計	\$ 176,699		\$ 2,677

107年12月31日

帳齡	應收帳款 帳面價值	加權平均預期 信用損失率	備抵存續期間 預期信用損失
90天內	\$ 122,005	0.06%~1.77%	\$ 406
90天至180天	18,510	0.74%~7%	458
180天至365天	1,450	8.93%~100%	621
365天以上	628	100%	628
匯率影響數	—		(1)
合計	\$ 142,593		\$ 2,112

107年9月30日

帳齡	應收帳款 帳面價值	加權平均預期 信用損失率	備抵存續期間 預期信用損失
90天內	\$ 156,260	0.09%~3.79%	\$ 1,086
90天至180天	28,849	1.03%~8.5%	981
180天至365天	2,380	0.05%~100%	708
365天以上	396	100%	125
匯率影響數	—		(1)
合計	\$ 187,885		\$ 2,899

針對應收帳款所提列之備抵呆帳變動資訊如下：

項 目	108.09.30	107.09.30
期初餘額	\$ 2,112	\$ 6,273
增添認列應收帳款之減損損失	617	18,038
因無法收回沖銷	(51)	—
重分類至待處分資產	—	(20,100)
匯率影響數	(1)	(1,312)
期末餘額	\$ 2,677	\$ 2,899

4. 應收租賃款

租賃投資總額	108.09.30	107.12.31	107.09.30
不超過1年	\$ 9,429	\$ 9,429	\$ 9,429
1-5年	33,393	37,714	37,714

超過 5 年	—	2,749	5,107
小計	42,822	49,892	52,250
減：未賺得融資收益	(1,745)	(2,360)	(2,587)
應收最低租賃給付現值	\$ 41,077	\$ 47,532	\$ 49,663
應收租賃款	108.09.30	107.12.31	107.09.30
不超過 1 年	\$ 8,745	\$ 8,620	\$ 8,579
1-5 年	32,332	36,186	36,011
超過 5 年	—	2,726	5,073
小計	41,077	47,532	49,663
減：備抵呆帳	—	—	—
應收最低租賃給付現值	\$ 41,077	\$ 47,532	\$ 49,663
加：未保證殘值	—	—	—
應收租賃款	\$ 41,077	\$ 47,532	\$ 49,663

本公司於 103 年簽定以新台幣計價之達文西機器手臂租賃協議，租賃期間為 10 年，租賃隱含利率為 1.9%。

5. 存 貨

項目	108.09.30	107.12.31	107.09.30
商品存貨	\$ 1,034	\$ 975	\$ 1,160
製成品	80,125	71,849	63,013
在製品及半成品	27,420	29,306	27,217
原 料	123,227	101,993	89,995
物 料	21,873	25,641	23,907
在途存貨	9,339	21,806	3,990
其 他	—	—	—
合 計	\$ 263,018	\$ 251,570	\$ 209,282
減：備抵存貨跌價損失	(29,461)	(21,596)	(12,633)
淨 額	\$ 233,557	\$ 229,974	\$ 196,649

108 年及 107 年 1 月 1 日至 09 月 30 日之銷貨成本包括存貨跌價損失 8,372 仟元及 200,085 仟元。

6. 待出售非流動資產群組

(1) 晟德公司 107 年 4 月與中國中信集團(以下簡稱中信集團)旗下公司中信農業產業基金管理有限公司(以下簡稱中信農業基金)簽署一份附條件的股權轉讓協議，晟德集團總計擬轉讓澳優乳業現有股份 1.3 億股予中信農業基金，澳優並將同步發行新股 2.49 億股予該基金，每股交易價格為港幣 5.18 元，兩項交易總金額為港幣 19.63 億(約新台幣 72.87 億元)上述兩項交易均有待於中信農業基金內部決策機構、中國相關監管機構及外匯管理機構的有關批准及澳優股東大會等相關程序批准。預計於 107 年 10 月前完成交易。

本次交易完成後，晟德集團對澳優之總持股比例由原 37.98%降為約 24.2%，本公司對澳優將由具控制力轉變為具有重大影響力，並已重分類為待出售群組於合併資產負債表中單獨表達。

(2) 晟德集團於 107 年 8 月與天津金耀集團有限公司及廣州德福二期股權投資基金簽訂股權轉讓協議，出售永光製藥有限公司 100%股權，轉讓價格約 1.3 億。相關股權變更登記手續進行中，故重分類為待出售群組於合併資產負債表中單獨表達。

(3) 分類為待出售處分群組之資產：

項 目	107.09.30	
	澳優乳業	永光製藥
現金及銀行存款	\$ 3,651,765	\$ 10,903
透過損益按公允價值 衡量之金融資產	4,623	—
應收票據	144,342	—
應收帳款	975,087	9,802
其他應收款	1,011,135	198
存貨	6,705,541	9,889
其他金融資產-流動	2,024,511	—
預付款項	1,021,061	1,550
其他流動資產	—	564
採用權益法之投資	1,138,666	—
不動產、廠房及設備	7,121,854	74,341
無形資產	5,749,955	—
遞延所得稅資產	864,379	—
長期預付租金	201,010	13,210
其他非流動資產	—	475
合 計	\$ 30,613,929	\$ 120,932

(4)分類為待出售群組之負債：

項 目	107.09.30	
	澳優乳業	永光製藥
短期借款	\$ 5,906,183	\$ 27,547
應付帳款	1,963,844	4,672
透過損益按公允價值 衡量之金融負債	5,211	—
其他應付款	4,392,868	6,877
本期所得稅負債	583,717	—
合約負債	1,843,090	1,989
一年或一營業週期內 到期長期負債	282,472	—
其他流動負債	—	118
長期借款	1,032,809	—
遞延所得稅負債	424,091	—
應付租賃款-非流動	807,626	—
淨確定福利負債-非流 動	28,607	—
其他長期負債	150,315	—
其他金融工具	1,017,934	—
存入保證金	161,479	5,634
合 計	\$ 18,600,246	\$ 46,837

7. 採用權益法之投資

項目	108.09.30	107.12.31	107.09.30
投資關聯企業	\$ 13,150,390	\$ 12,565,152	\$ 4,489,971
投資合資企業	—	—	—
合 計	\$ 13,150,390	\$ 12,565,152	\$ 4,489,971

(1) 投資關聯企業明細如下：

具重大性之關聯企業

項目	108.09.30	107.12.31	107.09.30
甲(股)公司			\$ 189,295
乙(股)公司	\$ 617,821		452,015
丙(股)公司	1,451,373	\$ 1,850,226	2,127,063

項目	108.09.30	107.12.31	107.09.30
丁(股)公司	7,958,899	7,794,447	—
	10,028,093	9,644,673	2,768,373
其他長期淨投資部份-丙 (股)公司特別股	859,809	806,617	805,982
個別不重大之關聯企業	2,262,488	2,113,862	915,616
合計	\$ 13,150,390	\$ 12,565,152	\$ 4,489,971

(2) 本集團重大關聯企業之基本資訊如下：

項目	持股比例		
	108.09.30	107.12.31	107.09.30
甲(股)公司			28.80%
乙(股)公司	29.74%		26.52%
丙(股)公司	43.71%	44.88%	37.80%
丁(股)公司	23.38%	23.76%	

上述關聯企業之業務性質、主要營業場所及公司註冊之國家資訊，請參閱附表五「被投資公司資訊、所在地等相關資訊」及附表七「大陸投資資訊」。

(3) 合併公司對長聖國際生技股份有限公司持有 21.97% 權益之投資，於 106 年度原採權益法評價，107 年 3 月因該公司辦理現金增資引進特定股東，本公司持有權益減少為 17.86% 因而喪失重大影響。合併公司持有 17.86% 之權益於處分日之公允價值為 288,000 仟元，變更為透過損益按公允價值衡量之金融資產-非流動。此交易所產生認列於損益之金額計算如下：

剩餘投資之公允價值	\$	288,000
減：喪失重大影響當日之投資帳面金額		134,887
認列之利益	\$	153,113

(4) 關聯企業具公開市場報價之第一等級公允價值資訊如下：

	108. 09. 30	107. 12. 31	107. 09. 30
乙(股)公司	\$ 1, 293, 254	\$ 1, 228, 959	\$ 1, 482, 638
甲(股)公司	1, 017, 529	1, 092, 901	1, 119, 472
丁(股)公司	15, 236, 485	12, 971, 450	—
個別不重大之關聯企業	242, 132	300, 337	258, 052
合計	\$ 17, 789, 400	\$ 15, 593, 647	\$ 2, 860, 162

(5) 本公司設定質押作為借款擔保之投資關聯企業金額，請參閱附註八。

(6) 以下重大關聯企業之彙總性財務資訊係依各關聯企業 IFRSs 合併財務報告為基礎編製，並已反應權益法時所作之調整。

資產負債表

	108. 09. 30		
	乙(股)公司	丙(股)公司	丁(股)公司
流動資產	\$ 1, 974, 537	\$ 861, 648	\$ 20, 838, 853
非流動資產	609, 560	2, 552, 443	19, 606, 232
流動負債	170, 202	556, 117	12, 944, 517
非流動負債	102, 341	3, 668, 072	5, 336, 784
權益	2, 311, 554	(810, 098)	22, 163, 784
非控制權益	(234, 018)	—	(240, 699)
	\$ 2, 077, 536	\$ (810, 098)	\$ 21, 923, 085
合併公司享有之權益	\$ 617, 821	\$ (354, 055)	\$ 5, 125, 398
商譽	—	1, 815, 727	2, 835, 961
關聯企業順/側流交易	—	(10, 299)	(2, 460)
投資關聯企業帳面價值	\$ 617, 821	\$ (354, 055)	\$ 7, 958, 899

107. 12. 31

	丙(股)公司	丁(股)公司
流動資產	\$ 1,329,794	\$ 18,507,600
非流動資產	2,554,526	18,349,350
流動負債	325,463	11,864,909
非流動負債	3,460,286	3,493,987
權益	98,571	21,498,054
非控制權益	—	(629,702)
	\$ 98,571	\$ 20,868,352
合併公司享有之權益	\$ 44,243	\$ 4,958,486
商譽	1,815,729	2,835,961
關係企業側流交易	(9,746)	—
投資關聯企業帳面價值	\$ 1,850,226	\$ 7,794,447

107. 09. 30

	甲(股)公司	乙(股)公司	丙(股)公司
流動資產	\$ 760,628	\$ 1,424,871	\$ 2,123,743
非流動資產	11,519	609,219	2,261,685
流動負債	100,871	131,355	239,497
非流動負債	—	33,177	3,646,353
權益	671,276	1,869,558	499,578
非控制權益	—	(164,584)	—
	\$ 671,276	\$ 1,704,974	\$ 499,578
合併公司享有之權益	\$ 192,678	\$ 452,015	\$ 232,550
商譽	3,064	—	1,894,513
順/側流交易未實現損益	(6,447)	—	—
投資關聯企業帳面價值	\$ 189,295	\$ 452,015	\$ 2,127,063

綜合損益表

108.07.01~108.09.30

	乙(股)公司	丙(股)公司	丁(股)公司
收 入	\$ 125,443	\$ 46,025	\$ 6,845,397
繼續營業單位本期淨利	\$ (75,287)	\$ (280,883)	\$ 1,635,901
其他綜合損益(稅後淨額)	(269)	(97,190)	(178,960)
本期綜合損益總額	\$ (75,556)	\$ (378,073)	\$ 1,456,941
自關聯企業收取之股利	\$ —	\$ —	\$ —

108.01.01~108.09.30

	乙(股)公司	丙(股)公司	丁(股)公司
收 入	\$ 331,870	\$ 158,449	\$ 21,216,549
繼續營業單位本期淨利	\$ (200,816)	\$ (954,051)	\$ 2,799,061
其他綜合損益(稅後淨額)	1,650	(103,614)	(96,689)
本期綜合損益總額	\$ (199,166)	\$ (1,057,665)	\$ 2,702,372
自關聯企業收取之股利	\$ —	\$ —	\$ 222,786

綜合損益表

107.07.01~107.09.30

	甲(股)公司	乙(股)公司
收入	\$ 32,726	\$ 63,293
繼續營業單位本期淨利	\$ (13,066)	\$ (57,297)
其他綜合損益(稅後淨額)	(1)	308
本期綜合損益總額	\$ (13,067)	\$ (56,989)
自關聯企業收取之股利	\$ —	\$ —

107.01.01~107.09.30

	甲(股)公司	乙(股)公司
收入	\$ 41,864	\$ 593,144
繼續營業單位本期淨利	\$ (61,581)	\$ 264,781
其他綜合損益(稅後淨額)	(3,901)	5,140
本期綜合損益總額	\$ (65,482)	\$ 269,921
自關聯企業收取之股利	\$ —	\$ —

(7) 本集團個別不重大關聯企業之帳面金額及其經營結果之份額彙總如下：

民國 108 年 09 月 30 日、107 年 12 月 31 日及 09 月 30 日，本集團個別不重大關聯企業之帳面金額合計分別為 2,262,488 仟元、2,113,862 仟元及 915,616 仟元。

合併公司享有之份額	108.07.01-108.09.30	107.07.01-107.09.30
繼續營業單位本期淨利	\$ (37,647)	\$ (12,616)
其他綜合損益(稅後淨額)	\$ (4,663)	\$ 1,423

合併公司享有之份額	108.01.01-108.09.30	107.01.01-107.09.30
繼續營業單位本期淨利	\$ (75,085)	\$ (9,759)
其他綜合損益(稅後淨額)	\$ 2,233	\$ (11,674)

8. 不動產、廠房及設備

(1) 合併公司不動產、廠房及設備帳面價值如下：

項 目	108.09.30	107.12.31	107.09.30
土地、房屋及建築	\$ 972,726	\$ 629,288	\$ 647,005
機械設備	228,420	230,985	268,027
運輸設備	2,032	2,418	2,644
辦公設備	42,024	44,492	46,121
租賃改良	41,675	37,800	36,607
什項設備	37,968	31,137	30,947
未完工程及待驗設備	110,642	55,886	24,453
合 計	\$ 1,435,487	\$ 1,032,006	\$ 1,055,804

(2) 合併公司不動產、廠房及設備之成本、折舊及減損損失變動明細如下：

	108.01.01 餘額	增添	處分	重分類	外幣兌換差 額影響數	108.09.30 餘額
成 本：						
土地、房屋 及建築	\$ 791,715	\$ 369,019	\$ —	\$ —	\$ (7,090)	\$ 1,153,644
機械設備	503,007	33,385	(4,777)	—	(4,500)	527,115
運輸設備	6,725	320	—	—	(70)	6,975
辦公設備	119,300	4,803	(1,301)	—	(257)	122,545

	108.01.01 餘額	增添	處分	重分類	外幣兌換差 額影響數	108.09.30 餘額
租賃改良	56,862	3,615	—	6,661	(1,247)	65,891
什項設備	75,795	14,646	(1,389)	—	(1,244)	87,808
未完工程及 待驗設備	55,886	64,537	—	(7,114)	(2,667)	110,642
合 計	\$ 1,609,290	\$ 490,325	\$ (7,467)	\$ (453)	\$ (17,075)	\$ 2,074,620

	108.01.01 餘額	折舊 費用	處分	重分類	外幣兌換差 額影響數	108.09.30 餘額
累計折舊及減損：						
房屋及建築	\$ 162,427	\$ 18,712	\$ —	\$ 637	\$ (858)	\$ 180,918
機械設備	272,022	32,668	(4,129)	—	(1,866)	298,695
運輸設備	4,307	683	—	—	(47)	4,943
辦公設備	74,808	7,180	(1,299)	—	(168)	80,521
租賃改良	19,062	5,615	—	—	(461)	24,216
什項設備	44,658	7,855	(1,324)	(637)	(712)	49,840
合 計	\$ 577,284	\$ 72,713	\$ (6,752)	\$ —	\$ (4,112)	\$ 639,133

	107.01.01 餘額	企業合併 取得	處份子公司	轉待出售資 產	增添	處分	重分類	外幣兌換差 額影響數	107.09.30 餘額
成 本：									
土地、房屋 及建築	\$ 2,690,292	\$ —	(377,109)	(4,256,578)	\$ 27,878	\$ (5,736)	\$ 2,798,549	\$ (72,818)	\$ 804,478
機械設備	1,918,297	2,437	(65,657)	(3,215,408)	138,440	(31,521)	1,863,858	(52,011)	558,435
運輸設備	46,073	5,191	(1,499)	(45,555)	3,943	—	—	(1,446)	6,707
辦公設備	604,351	277	(290,498)	(341,339)	37,606	(2,617)	129,518	(15,153)	122,145
租賃改良	180,540	—	(336)	(172,054)	19,899	—	34,797	(5,300)	57,546
什項設備	357,315	—	(70,115)	(153)	9,868	(1,250)	(221,617)	(1,448)	72,600
未完工程及 待驗設備	5,247,929	—	(1,461,197)	(542,484)	1,440,022	—	(4,627,121)	(32,696)	24,453
合 計	\$ 11,044,797	\$ 7,905	(2,266,411)	(8,573,571)	\$ 1,677,656	\$ (41,124)	\$ (22,016)	\$ (180,872)	\$ 1,646,364

	107.01.01 餘額	企業合併 取得	處份子公 司	轉待出售資 產	折舊及減損 費用	處分	重分類	外幣兌換差 額影響數	107.09.30 餘額
累計折舊及減損：									
房屋及建築	\$ 589,085	\$ —	(165,000)	(424,313)	\$ 67,132	\$ (5,676)	\$ 107,699	\$ (11,454)	\$ 157,473
機械設備	883,619	1,800	(35,880)	(721,495)	224,672	(28,137)	(22,418)	(11,753)	290,408
運輸設備	32,961	997	(1,424)	(30,532)	3,087	—	—	(1,026)	4,063
辦公設備	228,598	8	(90,428)	(125,553)	51,229	(2,464)	19,983	(5,349)	76,024

	107.01.01 餘額	企業合併 取得	處份子公 司	轉待出售資 產	折舊及減損 費用	處分	重分類	外幣兌換差 額影響數	107.09.30 餘額
租賃改良	82,733	—	(14)	(75,430)	16,258	—	(26)	(2,582)	20,939
什項設備	166,122	—	(39,279)	(53)	26,533	(762)	(110,015)	(893)	41,653
合 計	\$ 1,983,118	\$ 2,805	(332,025)	(1,377,376)	\$ 388,911	\$ (37,039)	\$ (4,777)	\$ (33,057)	\$ 590,560

(3)合併公司民國108年及107年第三季利息資本化金額分別為0元及7,321千元。

(4)合併公司不動產廠房及設備之抵押情形，請參閱附註八。

9. 租賃協議

(1)使用權資產-108年：

	108.09.30
使用權資產帳面金額	
土地使用權	\$ 19,872
房屋及建築	21,652
辦公設備	891
運輸設備	3,009
其他	355
合 計	\$ 45,779

	108.09.30
使用權資產之增添	\$ 6,429
使用權資產之處分	\$ 1,556
使用權資產之折舊費用	
土地使用權	387
房屋及建築	7,481
辦公設備	202
運輸設備	782
其他	213
合 計	\$ 9,065

(2)租賃負債-108年：

	108.09.30
租賃負債帳面金額	
流動	\$ 11,596
非流動	\$ 14,284

租賃負債之折現率區間如下：

	108.09.30
土地使用權	—
房屋及建築	1.32%~2.077%
辦公設備	2.077%
運輸設備	1.32%~2.077%

(3)重要承租活動及條款

合併公司於中華人民共和國承租土地以進行產品製造，租賃期間為 50 年。租賃款於訂約時一次性支付，合併公司於土地使用權期間結束時對該土地不具承購權。

(4)其他租賃資訊：

108年

項 目	108年7月1日 至9月30日	108年1月1日 至9月30日
短期租賃費用	\$ 2,438	\$ 7,463
租賃之現金(流出)總額		(8,601)

合併公司選擇對符合短期租賃之房屋符合低價值資產之若干辦公設備等租賃適用認列之豁免，不對該等租賃認列相關使用權資產及租賃負債。

107年

不可取消營業租賃之未來最低租賃給付總額如下：

項 目	107.12.31	107.09.30
不超過一年	\$ 12,272	\$ 61,898
一年至五年	19,862	72,247
超過五年	—	—
合 計	\$ 32,134	\$ 134,145

出租人

營業租賃承諾－合併公司為出租人

合併公司以營業租賃方式出租辦公室、廠房，依據不可取消之營業租賃合約，民國 108 年及 107 年 09 月 30 日之未來最低租賃給付總額如下：

項 目	108.09.30	107.09.30
不超過一年	\$ 14,558	\$ 8,369
超過一年但不超過五年	3,340	10,816
超過五年	—	—
合 計	\$ 17,898	\$ 19,185

10. 投資性不動產

(1) 合併公司投資性不動產帳面價值如下：

項 目	108.09.30	107.12.31	107.09.30
土 地	\$ 375,243	\$ 192,923	\$ 192,923
房屋及建築	122,579	107,701	108,801
合 計	\$ 497,822	\$ 300,624	\$ 301,724

(2) 合併公司投資性不動產之成本、折舊及減損損失變動明細如下：

取得成本	土地	房屋及建築	合計
108.01.01 餘額	\$ 192,923	\$ 123,558	\$ 316,481
本期增添	182,320	18,563	200,883
108.09.30 餘額	\$ 375,343	142,121	517,364
累計折舊及減損			
108.01.01 餘額	\$ —	\$ 15,857	\$ 15,857
本期提列折舊	—	3,685	3,685
108.09.30 餘額	\$ —	\$ 19,542	\$ 19,542

取得成本	土地	房屋及建築	合計
107.01.01 餘額	\$ 192,923	\$ 123,558	\$ 316,481
本期增添	—	—	—
107.09.30 餘額	\$ 192,923	\$ 123,558	\$ 316,481
累計折舊及減損			
107.01.01 餘額	\$ —	\$ 11,459	\$ 11,459
本期提列折舊	—	3,298	3,298
107.09.30 餘額	\$ —	\$ 14,757	\$ 14,757

(3)民國 108 年及 107 年 09 月 30 日合併公司持有之投資性不動產之公允價值分為 617,854 仟元及 360,864 仟元。合併公司所有之投資性不動產係委任獨立之外部鑑價專家評價公允價值，該公允價值係依類似不動產交易價格之市場證據估計之。

(4)民國 108 年及 107 年 7 月 1 日至 9 月 30 日暨民國 108 年及 107 年 1 月 1 日至 9 月 30 日由投資性不動產產生之租金收入分別為 4,604 仟元、1,607 仟元、12,912 仟元及 4,821 仟元。民國 108 年及 107 年 1 月 1 日至 9 月 30 日並無發生直接營運費用。

(5)合併公司投資性不動產之抵押情形，請參閱附註八。

11. 無形資產

(1)合併公司無形資產帳面價值如下：

項 目	108.09.30	107.12.31	107.09.30
專門技術	\$ 3,462	\$ 3,702	\$ 8,553
電腦軟體	8,299	9,264	6,961
商 譽	7,772	7,772	40,593
其他無形資產	1,113	1,450	1,600
合 計	\$ 20,646	\$ 22,188	\$ 57,707

(2) 合併公司無形資產之成本、攤銷及減損損失變動明細如下：

取得成本	專門技術	電腦軟體	商譽	其他無形資產	合計
108.01.01 餘額	\$ 9,797	\$ 17,037	\$ 13,718	\$ 6,671	\$ 47,223
增添—單獨取得	—	1,822	—	121	1,943
外幣兌換差額之影響	(104)	(70)	—	(4)	(178)
108.09.30 餘額	\$ 9,693	\$ 18,789	\$ 13,718	\$ 6,788	\$ 48,988

累計攤銷及減損	專門技術	電腦軟體	商譽	其他無形資產	合計
108.01.01 餘額	\$ 6,095	\$ 7,773	\$ 5,946	\$ 5,221	\$ 25,035
本期認列攤銷	144	2,761	—	454	3,359
外幣兌換差額之影響	(8)	(44)	—	—	(52)
108.09.30 餘額	6,231	\$ 10,490	\$ 5,946	\$ 5,675	\$ 28,342

取得成本	專門技術	電腦軟體	商譽	商標	收奶權利	客戶關係	其他無形資產	合計
107.01.01 餘額	\$ 1,152,395	\$ 327,422	\$ 2,105,516	\$ 1,750,738	\$ 125,962	\$ 1,300,817	\$ 796,114	\$ 7,558,964
增添—單獨取得	26,598	119,687	—	13,997	—	—	1,278	161,560
合併取得	—	61	574,289	193,037	4,467	—	40,207	812,061
處分子公司	(122,985)	(11,448)	(122,186)	—	—	—	(733,850)	(990,469)
轉待出售資產	(998,971)	(421,136)	(2,483,230)	(1,902,810)	(130,079)	(1,264,058)	(74,932)	(7,275,216)
處分	(1,490)	(462)	—	—	—	—	—	(1,952)
重分類	—	5,767	—	—	—	—	—	5,767
外幣兌換差額之影響	(45,780)	(6,047)	(27,850)	(54,962)	(350)	(36,759)	(22,146)	(193,894)
107.09.30 餘額	\$ 9,767	\$ 13,844	\$ 46,539	\$ —	\$ —	\$ —	\$ 6,671	\$ 76,821

累計攤銷 及減損	專門技術	電腦軟體	商譽	商標	收奶權利	客戶關係	其他無形資產	合計
107.01.01 餘額	\$ 73,104	\$ 90,593	\$ 5,946	\$ 385,632	\$ 79,747	\$ 523,940	\$ 30,039	\$ 1,189,001
本期認列 攤銷	72,970	37,543	—	144,742	6,996	165,839	47,682	475,772
合併取得 處分子公司	—	4	—	562	—	—	—	566
轉待出售 資產	(13,375)	(3,393)	—	—	—	—	(56,575)	(73,343)
重分類	(126,637)	(116,307)	—	(513,653)	(86,468)	(667,142)	(15,054)	(1,525,261)
外幣兌換 差額之影 響	—	—	—	—	—	—	(211)	(211)
107.09.30 餘額	(4,848)	(1,557)	—	(17,283)	(275)	(22,637)	(810)	(47,410)
	\$ 1,214	\$ 6,883	\$ 5,946	\$ —	\$ —	\$ —	\$ 5,071	\$ 19,114

(3)合併公司民國108及107年第三季未認列任何商譽之減損損失。

(4)合併公司無形資產應認列之攤銷費用，已列報於合併綜合損益表中之營業成本及營業費用項目中。

12. 借 款

(1)短期借款

項 目	108.09.30	107.12.31	107.09.30
銀行借款			
無擔保借款	\$ 410,000	\$ 100,000	\$ 100,000
擔保借款	1,410,000	450,000	526,515
合 計	\$ 1,820,000	\$ 550,000	\$ 626,515
利率區間	1.30%~2.43%	1.32%~1.51%	1.32%~1.92%

(2)長期借款

項 目	108.09.30	107.12.31	107.09.30
銀行借款			
擔保借款	\$ 1,741,445	\$ 904,945	\$ 1,634,946
減：長期借款— 年內到期部分	(126,989)	(126,989)	(1,063,495)
合 計	\$ 1,614,456	\$ 777,956	\$ 571,451

(1)合併公司提供資產作為銀行借款擔保抵押之情形請參閱附註八。

(2)有關合併公司利率、外幣及流動性風險之曝險資訊，請參閱附註六、28。

13. 其他應付款

項 目	108. 09. 30	107. 12. 31	107. 09. 30
應付費用：			
薪資、獎金及員工社會保險	\$ 75,651	\$ 112,123	\$ 141,880
佣金費用	4,468	4,785	6,728
利息費用	367	284	506
研究費用	2,542	7,851	6,564
應付股利	6,782	—	—
其他估計應付費用	46,188	39,682	48,550
應付費用小計	135,998	164,725	204,228
應付營業稅等	3,821	4,804	3,224
應付設備款	19,833	6,467	7,354
合 計	\$ 159,652	\$ 175,996	\$ 214,806

14. 應付公司債

	108. 09. 30	107. 12. 31	107. 09. 30
國內無擔保可轉換公司債	\$ 1,135,345	\$ 1,404,816	\$ 1,457,398
減：列為1年內到期部分	(1,135,345)	—	—
	\$ —	\$ 1,404,816	\$ 1,457,398

國內無擔保轉換公司債

本公司於104年7月13日在台灣發行34,000單位、票面利率為0%之新台幣計價無擔保可轉換公司債，本金金額共計3,400,000仟元。

每單位公司債持有人有權以每股71.1元轉換為本公司之普通股。轉換期間為本轉換債發行之日起滿一個月後，至到期日前十日止。本轉換債發行滿二年債券持有人可要求本公司按債券面額加計利息補償金為債券面額之102.52%(實質收益率1.25%)及滿三年為債券面額之103.80%(實質收益率為1.25%)，將其所持有之本轉換債以現金贖回。

公司債發行後遇有本公司普通股股份發生變動，轉換價格將依轉換辦法所訂之公式計算調整。民國108年09月30日之轉換價格為42.4元。

此可轉換公司債包括負債及權益組成部分，權益組成部分於權益項下以資本公積一認股權表達。負債組成部分原始認列之有效利率為3.083%。

項 目	108. 09. 30	107. 12. 31	107. 09. 30
發行轉換公司債總金額	\$ 3,400,000	\$ 3,400,000	\$ 3,400,000
減：發行費用	(8,413)	(8,413)	(8,413)
權益組成部分	(373,658)	(373,658)	(373,658)
嵌入衍生性工具賣回權	(96,866)	(96,866)	(96,866)
發行日負債組成部分	2,921,063	2,921,063	2,921,063
以有效利率計算之利息	251,254	222,456	211,719
	3,172,317	3,143,519	3,132,782
減：應付公司債轉換為普通股	(2,036,972)	(1,738,703)	(1,675,384)
負債組成部分	\$ 1,135,345	\$ 1,404,816	\$ 1,457,398
減：一年內到期之長期負債	(1,135,345)	—	—
負債組成部分-非流動	\$ —	\$ 1,404,816	\$ 1,457,398

15. 員工福利

(1) 確定提撥計劃

子公司 O' long 公司(B. V. I)、GLAC&GEORGE BIOTECH CO., LIMITED、JLC Biotech Holding Limited(HK)、Aunulife Pty Ltd、Centerlab Investment Holding Limited、Center Laboratories Limited、Genlac Biotech International Corporation、Genlac Biotech Co., Ltd.、錦新國際(股)公司、玉晟生技投資(股)公司、BioEngine Capital Holding Limited、BioEngine Investment Holding Limited、BioEngine Investment Holding I Limited、東源國際醫藥股份有限公司及昇洋醫藥國際有限公司(香港)因無專職員工，其投資活動由本公司及管理顧問公司代為執行，故無相關之退休金制度。

本公司、豐華公司、金樺公司、玉晟管理顧問公司、博晟生醫公司、東曜藥業公司及權鋒公司適用「勞工退休金條例」之退休金制度，係屬確定提撥計畫，自民國 94 年 7 月 1 日起，依員工每月薪資百分之六提撥至勞工保險局之個人退休金專戶。

其餘各子公司之退休金為確定提撥制，依法令規定每月向當地政府繳交養老金、醫療等各類社會保障金。

本公司於民國 108 年及 107 年 7 月 1 日至 9 月 30 日及 108 年及 107 年 1 月 1 日至 9 月 30 日於綜合損益表認列確定提撥計畫費用總額分別為 5,014 仟元、22,439 仟元、15,983 仟元及 64,290 仟元。

(2) 確定福利計畫

本公司、豐華公司適用「勞動基準法」之退休金制度，係屬政府管理之確定福利計畫，每位員工之服務年資十五年以內者（含），每服務滿一年可獲得二個基數，超過十五年者每增加一年可獲得一個基數，總計最高以四十五個基數為限。員工退休金之支付，係根據服務年資及核准退休日前六個月平均工資（基數）計算。本公司按月就薪資總額 2% 提撥退休基金，以勞工退休準備金監督委員會之名義專戶儲存於台灣銀行。

年度終了前，若估算專戶餘額不足給付一年度內預估達到退休條件之勞工，次年度 3 月底前將一次提撥其差額。該專戶係委託勞動部勞動基金運用局管理，本公司並無影響投資管理策略之權利。

依上述相關規定，本公司於民國 108 年及 107 年 7 月 1 日至 9 月 30 日及 108 年及 107 年 1 月 1 日至 9 月 30 日於綜合損益表認列為費用之退休金成本分別為 57 仟元、113 仟元、134 仟元及 2,094 仟元。

16. 權益

(1) 普通股股本

截至民國 108 年及 107 年 09 月 30 日止，本公司登記股本皆為 6,000,000 仟元，每股面額 10 元，登記股數皆為 600,000 仟股。截至民國 108 年及 107 年 09 月 30 日實收股本分別為新台幣 4,110,377 仟元 3,504,887 仟元，分為普通股 411,038 仟股及 350,489 仟股。

本公司於民國 104 年 6 月經股東會決議，辦理私募普通股，104 年 11 月發行 15,000 仟股，每股 62.1 元溢價發行，增資款計 931,500 仟元，增資基準日為民國 104 年 11 月 26 日。民國 105 年 6 月發行 5,000 仟股，每股 62.1 元溢價發行，增資基準日為民國 105 年 6 月 22 日，增資款計 310,500 仟元。上述私募普通股之權利義務除證交法規定有流通轉讓之限制且須於交付日滿三年並補辦公開發行後才能申請上櫃掛牌交易外，餘與其他之已發行普通股同。

本公司於民國 108 年 6 月經股東會決議通過辦理盈餘轉增資 525,422 仟元，按每股面額新台幣 10 元，發行新股 52,542 仟股。

本公司可轉換公司債於民國 108 年及 107 年 1 月 1 日至 9 月 30 日依公司債轉換辦法轉換普通股分別為 66,681 仟元及 140,310 仟元。

(2) 資本公積

項 目	108.09.30	107.12.31	107.09.30
發行溢價	\$ 3,323,168	\$ 3,057,665	\$ 3,000,435
採用權益法認列關聯企業 及合資股權淨值之變動數	40,976	295,128	359,498
認股權	127,857	161,772	169,069
庫藏交易	25,043	25,043	1,049
合 計	\$ 3,517,044	\$ 3,539,608	\$ 3,530,051

(a) 普通股溢價增加係現金增資及可轉換公司債轉換溢價轉入。

(b) 採用權益法認列關聯企業及合資股權淨值之變動數係被投資公司股東權益變動及持股比例變動，產生之股權淨值差異轉入。

(c) 取得或處分子公司股權價格與帳面價值差額，係取得或出售子公司之股權，因其未喪失控制力，故視為權益交易轉列資本公積。

(d) 依照法令規定，資本公積除彌補公司虧損外，不得使用，但超過票面金額發行股票所得之溢額(包括以超過面額發行普通股、因合併而發行股票之股本溢價及庫藏股票交易等)及受領贈與之所得產生之資本公積，得撥充股本，其撥充股本每年以實收股本之一定比率為限。因長期股權投資產生之資本公積，不得作為任何用途。

另依民國 101 年 1 月修定之公司法規定，公司無虧損者，上述超過股票金額發行股票所得之溢額及受領贈與之所得產生之資本公積亦得按股東原持有股份之比例發放現金。

(3) 保留盈餘

依本公司章程之盈餘分派政策規定，本公司年度總決算如有盈餘，應先提繳稅款，彌補以往虧損，次提百分之十為法定盈餘公積，但法定盈餘公積已達本公司實收資本額時不在此限；另視需要及法定規定提列或迴轉特別盈餘公積後，如尚有盈餘併同期初未分配盈餘，由董事會擬具盈餘分配案提請股東會決議分派之。本公司章程之員工及董監事酬勞分派政策，參閱附註六.22 之員工福利費用。

另依據本公司章程規定，股利政策係為健全財務結構，及兼顧投資人之權益，本公司乃採取股利平衡政策，盈餘分配不低於當年度可分配盈餘之 50% 為原則，並就當年度所分配股利之 10% 以上發放現金股利。如果當年配發股利不足得全數配發股票股利。

(a)法定盈餘公積

法定盈餘公積應提撥至其餘額達公司實收股本總額時為止。並得用以彌補虧損；依據於民國 101 年 1 月 4 日公佈之公司法修定條文，法定盈餘公積超過實收股本總額 25%之部份除得撥充股本外，尚得以現金分配。

(b)特別盈餘公積

本公司依金管證發字第 1010012865 號函、金管證發字第 1010047490 號函、金管證發字第 1030006415 號及「採用國際財務報導準則(IFRSs)後，提列特別盈餘公積之適用疑義問答」等規定或視需要經股東會決議提列及迴轉特別盈餘公積。

(4)盈餘分配

本公司於民國 108 年 6 月 24 日及 107 年 6 月 26 日經股東常會決議通過民國 107 年度及 106 年度盈餘分配如下：

	107 年 度		106 年 度	
	金 額	每股股利 (元)	金 額	每股股利 (元)
法定盈餘公積	\$ 608,380	—	\$ 25,000	—
特別盈餘公積	4,567,417	—	220,665	—
股東股票股利	525,422	1.5	—	—
股東現金股利	525,421	1.5	—	—

有關本公司董事會通過擬議及股東會決議盈餘分派情形，請至「公開資訊觀測站」查詢。

(5)其他權益項目

民國 108 年及 107 年第三季其他權益項目之變動數如下：

項 目	透過其他綜合損益按 公允價值衡量之金融 資產未實現損益	國外營運機構財 務報表換算之兌 換差額	合計
108.01.01 餘額	\$ (2,039)	\$ (12,067)	\$ (14,106)
換算國外營運機構財 務報表所產生之兌換 差額	—	(73,500)	(73,500)
採用權益法認列之關 聯企業及合資企業之 其他綜合損益之份額	1,558	(52,817)	(51,259)
108.09.30 餘額	\$ (481)	\$ (138,384)	\$ (138,865)

項 目	透過其他綜合損益按公允價值衡量之金融資產未實現損益	備供出售金融商品未實現(損)益	國外營運機構財務報表換算之兌換差額	合計
107.01.01 餘額	\$ —	\$ 122,317	\$ (515,142)	\$ (392,825)
追溯適用之影響數	15,465	(122,317)	—	(106,852)
換算國外營運機構財務報表所產生之兌換差額	—	—	(89,979)	(89,979)
採用權益法認列之關聯企業及合資企業之其他綜合損益之份額	(11,762)	—	(108)	(11,870)
107.09.30 餘額	\$ 3,703	\$ —	\$ (605,229)	\$ (601,526)

(6)庫藏股

民國 108 年及 107 第三季庫藏股票數量變動情形如下：

收回原因	108 年 1 月 1 日至 09 月 30 日			單位：仟股
	期初數量	本期增加	本期減少	期末數量
轉讓股份予員工	5,000	—	—	5,000

收回原因	107 年 1 月 1 日至 09 月 30 日			單位：仟股
	期初數量	本期增加	本期減少	期末數量
子公司持有母公司股票	1,627	79	—	1,706
轉讓股份予員工	5,000	—	—	5,000
合計	6,627	79	—	6,706

(a)本公司之子公司—玉晟管理顧問(股)公司於民國 103 年 11 月因本公司與玉晟創投公司合併致持有本公司股票，相關資訊如下：

107.09.30		
持有股數 (仟股)	帳面金額	市價
1,706	54,523	122,822

民國 107 年 12 月本公司對玉晟管理顧問(股)公司喪失控制力，其持有本公司股票 1,706 仟股，相關市價計 115,999 仟元。

(b)證券交易法規定公司對買回發行在外股份之數量比例，不得超過公司已發行股份總數百分之十，收買股份之總金額，不得逾保留盈餘加計發行股份溢價及已實現之資本公積金額。

(c)本公司持有之庫藏股票依證券交易法規定不得質押，於未轉讓前亦不得享有股東權利，子公司持有本公司股票視同庫藏股處理，除不得參與本公司之現金增資及無表決權外，其餘與一般股東權利相同。

(7)非控制權益

項 目	108.09.30	107.09.30
期初餘額	\$ 2,394,858	\$ 10,072,434
追溯適用之影響數	—	48,560
歸屬予非控制權益之份額：		
本年度淨利	136,857	969,587
換算國外營運機構財務報表所產生之兌換差額	(25,190)	(320,555)
透過其他綜合損益按公允價值衡量之金融資產未實現損益	—	11
確定福利計劃再衡量數	(40)	5,329
子公司員工認股權酬勞成本	—	69,951
對子公司所有權益之變動	(1,606,393)	(622,269)
採用權益法認列關聯企業股權淨值之變動數	2,244	5,241
子公司股東現金股利	(6,782)	(717,453)
取得子公司	—	324,540
處分子公司	—	(440,587)
非控制權益增加	1,350,366	7,154
期末餘額	\$ 2,245,920	\$ 9,401,943

17. 股份基礎給付

(1) 本公司之子公司 BioEngine Investment Holding Limited 於民國 107 年發行員工認股權憑證為 7,720 單位，每一單位可認購普通股 1,000 股，給與對象為本公司全職員工為限。認股權憑證之存續期間為三年，憑證持有人於發行屆滿半年之日起，可行使被給與之一定比例之認股權。

員工認股權證之相關資訊如下：

員工認股權證	108.01.01 至 108.09.30	
	單位	加權平均行使價格(元)
期初流通在外	7,720	\$ RMB0.0001
本期行使	—	—
期末流通在外	7,720	RMB0.0001
期末可行使之認股權	7,720	
本期給予之認股權加權每股平均公平價值	—	

截至 108 年 09 月 30 日止，流通在外之員工認股權證相關資訊如下：

行使價格之範圍(元)	流通在外單位	加權平均剩餘存續期限(年)	流通在外加權平均行使價格(元)	可行使單位	可行使之認股權加權平均行使價格(元)
\$ RMB0.0001	7,720	1.87	\$ RMB0.0001	7,720	\$ RMB0.0001

上列員工認股權，係使用 Black-Scholes 選擇權評價模式估計認股選擇權之公平價值，相關資訊如下：

給與日	股價	履約價格	預期波動率	預期存續期間	預期股利	無風險利率	每股公平價值(元)
107.08.13	RMB0.235	RMB0.0001	41.64%	2 年	0.00%	0.64~1.05%	RMB0.235

(2) 本公司之子公司金樺生物醫學(股)公司於民國 104 年發行員工認股權憑證為 1,000 單位，每一單位可認購普通股 1,000 股，給與對象為本公司全職員工為限。認股權憑證之存續期間為五年，憑證持有人於發行屆滿二年之日起，可行使被給與之一定比例之認股權。

員工認股權證之相關資訊如下：

員工認股權證	107.01.01 至 107.09.30	
	單位	加權平均行使價格(元)
期初流通在外	624	\$ 10.64
本期行使	(153)	10.63
本期沒收	(22)	—
期末流通在外	449	
期末可行使之認股權	252	10.71
本期給予之認股權加權每股平均公平價值	—	

截至 107 年 09 月 30 日止，流通在外之員工認股權證相關資訊如下：

行使價格之範圍(元)	流通在外單位	加權平均剩餘存續期限(年)	流通在外加權平均行使價格(元)	可行使單位	可行使之認股權加權平均行使價格(元)
\$ 10~22.03	449	1.4	\$ 10.71	252	\$ 10.48

上列員工認股權，係使用 Black-Scholes 選擇權評價模式估計認股選擇權之公平價值，相關資訊如下：

給與日	股價	履約價格	預期波動率	預期存續期間	預期股利	無風險利率	每股公平價值(元)
104.9.21	9.53	22.03	40.93~ 41.87%	3.5~ 4.5 年	0.00%	0.73~ 0.87%	0.77~ 1.19
104.03.05	11.47	10	40.06~ 40.27%	3.5~ 4.5 年	0.00%	0.94~ 1.09%	4.06~ 4.52

107 年 1 月 1 日至 09 月 30 日認列之酬勞成本為 59 仟元。

- (3)本公司之子公司東源國際醫藥股份有限公司及其子公司於民國 102 年 2 月 20 日發行員工認股權證 3,200 單位，每一單位可認購普通股 1,000 股。給與對象為符合特定條件之員工。認股權證之存續期間為十年，憑證持有人於發行屆滿二年之日起，且達成特定考核方案時，即可依各達成年度所規定之比例行使其認股權。認股權之行使價格為每股美金 1 元。

另於106年12月11日發行員工認股權證9,720單位，每一單位可認購普通股1,000股。給與對象為符合特定條件之員工。認股權證之存續期間為十年，員工自被授予認股權憑證且到職年資滿二年後，得依計畫所訂一定時程及比例行使認股權利。認股權之行使價格為每股美金1元。

員工認股權證之相關資訊如下：

員工認股權證	107.01.01 至 107.09.30	
	單位	加權平均行使價格(元)
期初流通在外	2,550	US\$ 1
本期發行	9,720	1
本期失效	200	—
期末流通在外	12,070	US\$ 1
期末可行使之認股權	2,350	
本期給予之認股權加權每股平均公平價值	23,724	

截至107年09月30日止，流通在外之員工認股權證相關資訊如下：

行使價格之範圍(元)	流通在外單位	加權平均剩餘存續期限(年)	流通在外加權平均行使價格(元)	可行使單位	可行使之認股權加權平均行使價格(元)
US\$ 1	2,350	4.6	US\$ 1	2,350	US\$ 1
US\$ 1	9,720	9.45	US\$ 1	—	US\$ —

上列員工認股權，係使用Black-Scholes選擇權評價模式估計認股選擇權之公平價值，相關資訊如下：

給與日	股價	履約價格	預期波動率	預期存續期間	預期股利	無風險利率	每單位公平價值(元)
2013.02.20	US\$ 0.387	US\$ 1	25.22%	8.3年	0.00%	0.7725%	365
2017.12.11	US\$ 2.02	US\$ 1	39.98%	6.84年	0.00%	4.0004%	US1,181
2018.04.20	US\$3.1	US\$ 1	42.22%	6.66年	0.00%	3.6306%	US2,174

107年1月1日至09月30日認列之酬勞成本為104,889仟元。

- (4)本公司之子公司澳優乳業(股)公司於民國105年1月21日及105年7月6日發行員工認股權憑證可認購普通股46,815仟股。給與對象為本公司員工及董事。認股權憑證之存續期間為五年，憑證持有人於發行屆滿一年之日起，可行使被給與之一定比例之認股權。

員工認股權證之相關資訊如下：

員工認股權證	107.01.01 至 107.09.30	
	單位	加權平均行使價格(元)
期初流通在外	37,486	HK2.45
本期行使	(12,915)	—
期末流通在外	24,571	HK2.45
期末可行使之認股權	4,961	
本期給予之認股權加權每股平均公平價值	—	

截至 107 年 09 月 30 日止，流通在外之員工認股權證相關資訊如下：

行使價格之範圍(元)	流通在外單位	加權平均預期餘存續期限(年)	流通在外加權平均行使價格(元)	可行使單位	可行使之認股權加權平均行使價格(元)
HK 2.45	12,790	1.35	HK 2.45	1,190	HK 2.45
HK 2.45	11,781	1.35	HK 2.45	3,771	HK 2.45

上列員工認股權，係使用 Binomial Tree Model 選擇權評價模式估計認股選擇權之公平價值，相關資訊如下：

給與日	股價	履約價格	預期波動率	預期存續期間	預期股利	無風險利率	加權平均每股公平價值(元)
105.01.21	HK 2.32	HK 2.45	49.09%	5 年	0.00%	1.36%	HK 0.854
105.07.06	HK 2.25	HK 2.45	47.45%	5 年	0.00%	1.6%	HK 0.544

民國 107 年 1 月 1 日至 9 月 30 日認列之酬勞成本為 9,858 仟元(人民幣 2,164 仟元)。

18. 企業合併

(1) 收購子公司

公司名稱	主要營業活動	收購日	具表決權之所有權權益/收購比例(%)	移轉對價
Ozfarm Australia 及 Ozfarm HK	嬰幼兒配方奶粉及營養品業務	107/6/29	100%及 85%	\$ 889,170
Lumosa Therapeutics Co., Limited	投資	107/02/15	100.00%	\$ 22,890

透過澳優乳業子公司 Spring Choice Limited 收購 Ozfarm Australia 及 Ozfarm Hk 股權，讓澳優集團擁有 Ozfarm Australia 品牌及產品，進一步擴充

及發展澳洲、中國及海外市場，且有利於完善澳優集團目前之產品種類，及提高與澳優集團整體之協同效應，繼而提升營運效率。

透過收購 Lumosa Therapeutics Co., Limited 並取得北京順都藥物研究有限公司 100% 股權係為拓展其位於中國現有之醫藥研發，以滿足本集團新藥研發技術面增長，並為其他業務發展準備。

(2) 移轉對價

	107年1月1日至9月30日	
	Ozfarm Australia 及 Ozfarm HK	北京順都藥物 研究有限公司
現金	\$ —	\$ 22,890
發行股份	431,258	—
或有對價協議	26,805	—
收購前已持有權益於 收購日之公允價值	379,731	—
認購期權(call option)	51,376	—
合計	\$ 889,170	\$ 22,890

(3) 收購日取得之資產及承擔之負債

	107年1月1日至9月30日	
	Ozfarm Australia 及 Ozfarm HK	北京順都藥物研究有限公司
流動資產		
現金及銀行存款	\$ 221,133	\$ 13,395
應收款項	49,304	—
存貨	6,001	—
預付款項及其他	8,800	441
非流動資產		
不動產、廠房及設備	4,463	637
無形資產	237,206	—
流動負債		
應付帳款及其他應付款	(96,506)	(141)
當期所得稅負債	(38,382)	—
非流動負債		
遞延所得稅負債	(69,022)	—
合計	\$ 322,997	\$ 14,332

(4) 非控制權益

Ozfarm HK(15%之現時所有權權益)係按收購日非控制權益之公允價值 442 仟元衡量，此公允價值係採用可辨認淨資產公允價值進行估計。

(5) 因收購產生之商譽(廉價購買利益)

	107年1月1日至9月30日	
	Ozfarm Australia 及 Ozfarm HK	北京順都藥物研究有 限公司
移轉對價	\$ 889,170	\$ 22,890
非控制權益	(442)	—
減：所取得可辨認淨資產 之公允價值	322,997	14,332
因收購產生之商譽	\$ 565,731	\$ 8,558

收購 Ozfarm Australia 及 Ozfarm HK 產生之商譽，主要係擴充及發展澳洲、中國及海外市場。惟該等效益不符合可辨認無形資產之認列條件，故不單獨認列。

收購北京順都藥物研究有限公司產生之商譽，主要來自預期合併綜效。惟該等效益不符合可辨認無形資產之認列條件，故不單獨認列。

(6) 取得子公司之利益

	Ozfarm Australia 及 Ozfarm HK	
收購日採權益法投資重新衡量之 公允價值	\$	379,731
減：喪失重大影響當日之投資帳 面金額		213,023
匯差		(6,632)
認列之利益	\$	159,983

(7)取得子公司之淨現金流出(入)

	107年1月1日至9月30日	
	Ozfarm Australia 及 Ozfarm HK	北京順都藥物研究 有限公司
現金支付之對價	\$ —	\$ 22,890
減：取得之現金及約當現 金餘額	(221,133)	(13,395)
合 計	\$ (221,133)	\$ 9,495

(8)企業合併對經營成果之影響

自收購日起，來自被收購公司之經營成果如下：

	Ozfarm Australia 及 Ozfarm HK	北京順都藥物研究有限公司
	收購日-107.09.30	收購日-107.09.30
營業收入	\$ 56,018	\$ —
本期淨利	\$ 2,094	\$ (820)

若該等企業合併係發生於收購日所屬之會計年度開始日，來自被收購公司之經營成果如下。此擬制數字僅作說明用途，無法反映企業合併於收購當年度之開始日完成時，合併公司實際可產生之收入及營運結果，亦不應作為預測未來營運結果之用。

	Ozfarm Australia 及 Ozfarm HK	北京順都藥物研究有限公司
	營業收入	\$ 400,719
本期淨利	\$ 37,832	\$ (990)

於編製上述假設合併公司自收購日所屬之會計年度開始日即收購該等子公司之擬制營業收入及淨利時，管理階層業已將下列因素納入考量：

1. 按企業合併原始會計處理時之無形資產公允價值作為攤銷計算基礎，而非依收購前財務報表認列之帳面金額計算攤銷。
2. 依據企業合併後合併公司之資金狀況、信用評等、負債對權益比率估算借款成本。

19. 處分子公司

- (a) 子公司豐華於108年7月出售Aunulife 100%股權。
- (b) 合併公司對子公司博晟生醫股份有限公司持有26.57%權益之投資，於107年4月改選董監事，未取得過半數董事席次，即喪失控制力。
- (c) 合併公司對子司東源國際醫藥(股)公司持有46.55%權益之投資，於107年9月完成辦理現金增資及可轉換公司債轉換發行新股持股比率由46.55%降為37.8%無法主導董事會及攸關營運活動評估喪失控制力。
- (d) 澳優乳業子公司原持有湖南營養港房地產開發有限公司100%股權，107年6月辦理現金增資持股比例降至51%，不具經營管理權，評估喪失控制力。

(1) 收取之對價

	Aunulife	東源國際醫藥股份有限公司	博晟生醫股份有限公司
現金及約當現金	\$ —	\$ —	\$ —
取得股份價款	—	—	—
應收處分投資款	17,132	—	—
總收取對價	\$ 17,132	\$ —	\$ —

(2) 對喪失控制之資產及負債之分析

	Aunulife	東源國際醫藥股份有限公司及其子公司	博晟生醫股份有限公司	湖南營養港房地產開發有限公司
流動資產				
現金及銀行存款	\$ 4,811	\$ 1,777,328	167,123	\$ 1,938
原始認列時指定為透過損益按公允價值衡量之金融資產	—	80,829	—	—
應收款項	—	44,835	—	11,310
合約資產	—	3,593	—	—
存貨	—	4,640	—	—
預付款項及其他	5	212,520	16,394	—
非流動資產				
透過其他綜合損益按公允價值衡量之金融資產	—	39,000	75,888	—
不動產、廠房及設備	—	1,218,729	15,835	699,822
長期預付租金	—	105,791	—	—

	Aunulife	東源國際醫藥 股份有限公司 及其子公司	博晟生醫股份 有限公司	湖南營養港房 地產開發有限 公司
無形資產	—	807,516	109,610	—
存出保證金	—	7,960	—	—
其他	—	43,231	614	—
流動負債				
短期借款	—	(82,995)	—	—
應付帳款及其他應付款	(24)	(118,469)	(10,878)	(11,919)
合約負債	—	(5,726)	—	—
一年內到期之長期負債	—	(28,860)	—	—
預收款項及其他	—	(3,448)	(60,876)	—
非流動負債				
長期借款	—	(193,140)	—	—
指定為透過損益按公允 價值衡量之金融負債	—	(3,453,213)	—	—
合計	\$ 4,792	\$ 460,121	313,710	\$ 701,151

(3) 處分子公司之利益

	Aunulife	東源國際醫藥 股份有限公司 及其子公司	博晟生醫股份 有限公司	湖南營養港房 地產開發有限 公司
剩餘投資之公允價值	\$ 17,132	\$ 2,138,603	\$ 146,816	\$ 702,054
減：喪失控制力當日之 投資帳面金額	4,792	241,226	83,340	702,054
減：其他權益帳面金額 認列之損益	280	98,663	—	—
合計	\$ 12,060	\$ 1,798,714	\$ 63,476	\$ —

(4) 處分子公司之淨現金流入(出)

	Aunulife	東源國際醫藥 股份有限公司 及其子公司	博晟生醫股份 有限公司	湖南營養港房 地產開發有限 公司
以現金及約當現金 收取之對價	\$ —	\$ —	\$ —	\$ —
減：處分之現金及 約當現金餘額	(4,811)	(1,777,328)	(167,123)	(1,938)
	\$ (4,811)	\$ (1,777,328)	\$ (167,123)	\$ (1,938)

20. 與非控制權益之權益交易

A. 本公司透過間接持股 49.5% 股權之子公司錦新國際(股)公司於 108 年 9 月完成公開收購豐華生物科技(股)公司 93.74% 股權，致合併公司原持有豐華公司持股比例 40.19% 增加為 46.40%。

B. 107 年 5 月澳優乳業(股)公司發行新股收購原持股 85% 子公司海普諾凱營養品剩餘 15% 少數股東權益。

107 年 6 月澳優乳業發行新股收購合資企業 Ozform Australia 及關聯企業 Ozform HK 股權。

另 107 年 5 月及 6 月澳優乳業公司員工執行認股權增資。

上述交易致合併公司持有澳優乳業股權比例由 40.28% 減少至 37.98%。

C. 107 年 4 月及 7 月金樺子公司員工執行認股權增資致合併公司持股比例由 50.50% 減少至 50.10%。

D. 107 年 2 月澳優乳業(股)公司收購原持股 56% 子公司 Hyproca Goat Milk B.V. 剩餘 44% 少數股東權益。

由於上述交易並未改變合併公司對該等子公司之控制，合併公司視為權益交易處理。

項 目	108 年 1 月 1 日至 9 月 30 日	
收取(給付)之現金對價	\$	(1,739,151)
子公司淨資產帳面金額按相對權益變動計算應轉出(轉入)非控制權之金額		1,606,393
權益交易之差額	\$	(132,758)
權益交易差額調整科目		
保留盈餘	\$	(132,758)

107年1月1日至9月30日

	金樺公司	Hyproca Goat Milk	澳優公司
收取(給付)之現金對價	\$ 2,126	\$ (182,405)	\$ (986,913)
子公司淨資產帳面金額按相對權益變動計算應轉出(轉入)非控制權之金額	(2,260)	134,215	490,315
權益交易之差額	\$ (134)	\$ (48,190)	\$ (496,598)
權益交易差額調整科目			
資本公積	\$ (134)	\$ (48,190)	\$ (198,401)
保留盈餘	\$ —	\$ —	\$ (298,197)

21. 客戶合約之收入

(1) 收入之細分

108年7月1日至9月30日

	國內西藥品	豐華部門	合計
<u>主要地區市場</u>			
台灣	178,039	33,369	211,408
中國	—	125,071	125,071
其他	—	10,238	10,238
收入合計	178,039	168,678	346,717
<u>主要商品/服務</u>			
西藥	178,039	—	178,039
益生菌產品	—	168,422	128,864
其他	—	256	39,814
收入合計	178,039	168,678	346,717

108年1月1日至9月30日

	國內西藥品	豐華部門	合計
<u>主要地區市場</u>			
台灣	547,700	82,176	629,876
中國	—	415,892	415,892
其他	—	13,266	13,266
收入合計	547,700	511,334	1,059,034

<u>主要商品/服務</u>			
西藥	547,700	—	547,700
益生菌產品	—	510,885	510,885
其他	—	449	449
收入合計	547,700	511,334	1,059,034

107年7月1日至9月30日

	國內西藥品	豐華部門	澳優部門	東源部門	其他部門	合併
<u>主要地區市場</u>						
台灣	160,881	8,999	62,062	—	932	232,874
中國	—	258,351	4,486,413	33,018	26,727	4,804,509
歐盟	—	—	352,830	—	—	352,830
中東	—	—	105,816	—	(367)	105,449
澳洲	—	—	309,511	—	—	309,511
其他	—	888	191,489	—	14,370	206,747
收入合計	160,881	268,238	5,508,121	33,018	41,662	6,011,920

<u>主要商品/服務</u>						
西藥	160,881	—	—	—	—	160,881
乳製品及營養品	—	—	5,508,121	—	—	5,508,121
生物技術服務	—	—	—	33,018	18,067	51,085
益生菌	—	268,733	—	—	—	268,733
其他	—	(495)	—	—	23,595	23,100
收入合計	160,881	268,238	5,508,121	33,018	41,662	6,011,920

107年1月1日至9月30日

	國內西藥品	豐華部門	澳優部門	東源部門	其他部門	合併
<u>主要地區市場</u>						
台灣	524,004	62,126	114,800	—	3,775	704,705
中國	—	698,280	13,128,873	154,564	55,217	14,036,934
歐盟	—	—	1,684,137	—	—	1,684,137
中東	—	—	274,906	—	3,109	278,015
澳洲	—	—	890,043	—	2,500	892,543
其他	—	3,318	1,373,178	—	43,698	1,420,194
收入合計	524,004	763,724	17,465,937	154,564	108,299	19,016,528
<u>主要商品/服務</u>						
西藥	524,004	—	—	—	—	524,004
乳製品及營養品	—	—	17,465,937	—	—	17,465,937
生物技術服務	—	—	—	154,564	53,268	207,832
益生菌	—	763,037	—	—	—	763,037
其他	—	687	—	—	55,031	55,718
收入合計	524,004	763,724	17,465,937	154,564	108,299	19,016,528

(2) 合約資產及合約負債

本公司認列客戶合約收入相關之合約資產及合約負債如下：

	108.09.30	107.12.31	107.09.30
應收帳款(含關係人)	176,699	142,593	187,885
減：備抵損失	(2,677)	(2,112)	(2,899)
	174,022	140,481	184,986
合約資產	—	—	13,577
減：備抵損失	—	—	—
	—	—	13,577
合約負債	128,735	127,175	152,795

22. 本期發生之員工福利、折舊、折耗及攤銷費用依其功能別彙總如下：

性質別 \ 功能別	108年7月1日至9月30日			107年7月1日至9月30日		
	屬於營業成本者	屬於營業費用者	合計	屬於營業成本者	屬於營業費用者	合計
員工福利費用						
薪資費用	37,315	50,610	87,925	240,681	803,062	1,043,743
勞健保費用	2,252	3,847	6,099	45,158	39,994	85,152
退休金費用	2,698	2,373	5,071	14,742	7,810	22,552
其他員工福利費用	3,239	2,556	5,795	2,712	7,177	9,889
小計	45,504	59,386	104,890	303,293	858,043	1,161,336
折舊費用	21,887	6,942	28,829	33,712	13,995	47,707
攤銷費用	23	1,115	1,138	33,089	209,905	242,994

性質別 \ 功能別	108年1月1日至9月30日			107年1月1日至9月30日		
	屬於營業成本者	屬於營業費用者	合計	屬於營業成本者	屬於營業費用者	合計
員工福利費用						
薪資費用	91,355	156,956	248,311	711,165	2,340,151	3,051,316
勞健保費用	8,499	12,578	21,077	123,485	153,315	276,800
退休金費用	8,755	7,362	16,117	43,718	22,666	66,384
其他員工福利費用	10,281	7,561	17,842	11,487	21,591	33,078
小計	118,890	184,457	303,347	889,855	2,537,723	3,427,578
折舊費用	65,402	20,061	85,463	265,688	106,113	371,801
攤銷費用	69	3,290	3,359	102,325	333,692	436,017

本公司依章程規定係以當年度扣除分派員工及董監酬勞前之稅前利益分別以0.1%-10%及不超過2%提撥員工酬勞及董監酬勞。

本公司 108 年及 107 年第三季估列員工酬勞及董監事酬勞如下：

	108 年第三季		107 年第三季	
	比例	金額	比例	金額
員工酬勞	0.1%	95	0.8%	20,142
董監事酬勞	0.1%	95	0.5%	13,428

有關本公司董事會決議員工酬勞及董監事酬勞分派情形，請至「公開資訊觀測站」查詢。

23. 營業外收入及支出

(1) 其他收入

項 目	108.07.01~ 108.09.30	107.07.01~ 107.09.30	108.01.01~ 108.09.30	107.01.01~ 107.09.30
租金收入	\$ 5,071	\$ 2,977	\$ 14,304	\$ 6,564
補助及補償收入	1,100	18,012	14,981	125,211
其 他	11,480	38,702	13,993	174,745
合 計	\$ 17,651	\$ 59,691	\$ 43,278	\$ 306,520

(2) 財務成本

項 目	108.07.01~ 108.09.30	107.07.01~ 107.09.30	108.01.01~ 108.09.30	107.01.01~ 107.09.30
銀行借款及其他 借款利息	\$ 16,240	\$ 28,250	\$ 42,856	\$ 132,173
公司債利息	8,897	12,370	28,798	42,768
融資租賃利息	—	8,148	—	23,224
租賃負債利息	138	—	292	—
關係人借款利息	797	—	1,052	—
押金設算息	(36)	—	5	—
減：利息資本化	—	(3,566)	—	(7,321)
小 計	26,039	45,202	73,006	190,844
銀行貸款手續費	946	946	2,795	7,727
金融工具之公允價 值損益：利率交換	—	1,783	—	—
合 計	\$ 26,985	\$ 47,931	\$ 75,801	\$ 198,571

24. 其他綜合損益組成部分

108.07.01~ 108.09.30	當期產生	當期 重分類調整	其他 綜合損益	所得稅 利益(費用)	稅後金額
後續不重分類至損益之項目：					
採用權益法認列之關聯企業及合資之其他綜合損益之份額	\$ (5,166)	\$ —	\$ (5,166)	\$ (2)	\$ (5,168)
108.07.01~ 108.09.30	當期產生	當期 重分類調整	其他 綜合損益	所得稅 利益(費用)	稅後金額
後續可能重分類至損益之項目：					
國外營運機構財務報表換算之兌換差額	\$ (184,340)	\$ 280	\$ (184,060)	\$ 29,782	\$ (154,278)
採用權益法認列之關聯企業及合資之其他綜合損益之份額	(87,536)	—	(87,536)	17,482	(70,054)
本期其他綜合損益	\$ (271,876)	\$ 280	\$ (271,596)	\$ 47,264	\$ (224,332)
107.07.01~ 107.09.30	當期產生	當期 重分類調整	其他 綜合損益	所得稅 利益(費用)	稅後金額
後續不重分類至損益之項目：					
確定福利計畫之再衡量數	\$ 8,102	\$ —	\$ 8,102	\$ (615)	\$ 7,487
採用權益法認列之關聯企業及合資之其他綜合損益之份額	773	—	773	—	773
本期其他綜合損益	\$ 8,875	\$ —	\$ 8,875	\$ (615)	\$ 8,260
107.07.01~ 107.09.30	當期產生	當期 重分類調整	其他 綜合損益	所得稅 利益(費用)	稅後金額
後續可能重分類至損益之項目：					
國外營運機構財務報表換算之兌換差額	\$ (484,512)	\$ 95,056	\$ (389,456)	\$ 15,048	\$ (374,408)

107.07.01~ 107.09.30	當期產生	當期 重分類調整	其他 綜合損益	所得稅 利益(費用)	稅後金額
採用權益法認列之關 聯企業及合資之其他 綜合損益之份額	634	—	634	—	634
本期其他綜合損益	\$ (483,878)	\$ 95,056	\$ (388,822)	\$ 15,048	\$ (373,774)
108.01.01~ 108.09.30	當期產生	當期 重分類調整	其他 綜合損益	所得稅 利益(費用)	稅後金額
後續不重分類至損益 之項目：					
採用權益法認列之關聯企 業及合資之其他綜合損益 之份額	\$ 632	\$ —	\$ 632	\$ 185	\$ 817
108.01.01~ 108.09.30	當期產生	當期 重分類調整	其他 綜合損益	所得稅 利益(費用)	稅後金額
後續可能重分類至損益 之項目：					
國外營運機構財務報 表換算之兌換差額	\$ (115,232)	\$ 280	\$ (114,952)	\$ 16,262	\$ (98,690)
採用權益法認列之關 聯企業及合資之其他 綜合損益之份額	(66,115)	—	(66,115)	13,298	(52,817)
本期其他綜合損益	\$ (181,347)	\$ 280	\$ (181,067)	\$ 29,560	\$ (151,507)
107.01.01~ 107.09.30	當期產生	當期 重分類調整	其他 綜合損益	所得稅 利益(費用)	稅後金額
後續不重分類至損益 之項目：					
確定福利計畫之再衡 量數	\$ 8,102	\$ —	\$ 8,102	\$ (615)	\$ 7,487
採用權益法認列之關聯企 業及合資之其他綜合損益 之份額	\$ 778	\$ —	\$ 778	\$ —	\$ 778
本期其他綜合損益	\$ 8,880	\$ —	\$ 8,880	\$ (615)	\$ 8,265

107.01.01~ 107.09.30	當期產生	當期 重分類調整	其他 綜合損益	所得稅 利益(費用)	稅後金額
後續可能重分類至損益之項目：					
國外營運機構財務報表換算之兌換差額	\$ (530,378)	\$ 95,056	\$ (435,322)	\$ 24,787	\$ (410,535)
採用權益法認列之關聯企業及合資之其他綜合損益之份額	(12,632)	-	(12,632)	-	(12,632)
本期其他綜合損益	\$ (543,010)	\$ 95,056	\$ (447,954)	\$ 24,787	\$ (423,167)

25. 所得稅

(1) 遞延所得稅資產(負債)

項 目	108.09.30	107.12.31	107.09.30
遞延所得稅資產			
備抵存貨跌價損失	\$ 4,364	\$ 4,181	\$ 2,203
聯屬公司間未實現利益	24,829	19,425	14,030
權益法認列之投資損益	(20,404)	(21,159)	(15,581)
使用權資產(長期預付租金)	16,658	17,406	17,366
其 他	1,543	1,123	1,034
國外營運機構財務報表換算之兌換差額	9,685	7,605	22,752
小 計	\$ 36,675	\$ 28,581	\$ 41,804
遞延所得稅負債			
金融資產未實現利益	\$ (178,497)	\$ (123,572)	\$ (48,306)
土地增值稅	(11,718)	(11,718)	(11,718)
權益法認列之投資	(1,025,129)	(1,001,407)	(478,300)
其 他	54,186	4,312	(14,791)
國外營運機構財務報表換算之兌換差額	27,550	116	109,580
小 計	\$ (1,133,608)	\$ (1,132,269)	\$ (443,535)

(2) 合併公司認列於損益之所得稅費用明細如下：

項 目	108.07.01~ 108.09.30	107.07.01~ 107.09.30	108.01.01~ 108.09.30	107.01.01~ 107.09.30
當期所得稅費用	\$ 2,485	\$ 244,637	\$ 55,233	\$ 587,436
未分配盈餘加徵稅款	-	-	204,470	2,496
遞延所得稅費用	51,631	306,929	22,399	364,477
補繳以前年度所得稅	(11)	2,883	8,094	6,519
以前年度所得稅(高)低估數	-	-	(8,235)	123
所得稅抵減	81	-	(9,243)	-
基本所得稅額	33,975	-	33,975	-
所得稅費用(利益)	\$ 88,161	\$ 554,449	\$ 306,693	\$ 961,051

(3) 認列於其他綜合損益之所得稅

項 目	108.07.01~ 108.09.30	107.07.01~ 107.09.30	108.01.01~ 108.09.30	107.01.01~ 107.09.30
確定福利計劃之再衡量數	\$ -	\$ 615	\$ -	\$ 615
採用權益法認列之關聯企業及 合資之其他綜合損益之份額	2	-	(185)	-
與不重分類至損益之項目相關 之所得稅	\$ 2	\$ 615	\$ (185)	\$ 615
國外營運機構財務報表換算之 兌換差額	\$ (29,782)	\$ (15,048)	\$ (16,262)	\$ (24,787)
採用權益法認列之關聯企業及 合資之其他綜合損益之份額	(17,482)	-	(13,298)	-
與可能重分類至損益項目相關 之所得費用(利益)	\$ (47,264)	\$ (15,048)	\$ (29,560)	\$ (24,787)

(4) 本公司營利事業所得稅業經稅捐稽徵機關核定至民國 105 年度。

(5) 我國於 107 年修正中華民國所得稅法，將營利事業所得稅稅率由 17% 調整為 20%，107 年度未分配盈餘所適用之稅率將由 10% 調降為 5%。因稅率變動應認列於損益之遞延所得稅損益已全數認列。

26. 每股盈餘(歸屬於母公司業主)

	108.07.01-108.09.30			107.07.01-107.09.30		
	本期淨利	加權平均 股數	每股盈餘	本期淨損	加權平均 股數	每股盈餘
基本每股盈餘	29,904	402,802	0.07	1,582,334	393,244	4.02
具稀釋作用之潛在普通股						
員工酬勞	—	—		—	—	
轉換公司債	—	(註)		9,896	34,536	
稀釋每股盈餘	29,904	402,802	0.07	1,592,230	427,780	3.72

	108.01.01-108.09.30			107.01.01-107.09.30		
	本期淨利	加權平均 股數	每股盈餘	本期淨損	加權平均 股數	每股盈餘
基本每股盈餘	(149,019)	401,718	(0.37)	2,165,114	386,267	5.61
具稀釋作用之潛在普通股						
員工酬勞	—	—		—	330	
轉換公司債	—	(註)		34,214	40,603	
稀釋每股盈餘	(149,019)	401,718	(0.37)	2,199,328	427,200	5.15

(註)計算稀釋每股盈餘時，潛在普通股列入計算每股純益(損)將產生反稀釋作用，故不列入計算。

計算每股盈餘時無償配股之影響業已追溯調整。因追溯調整 107 年 1 月 1 日至 9 月 30 日基本及稀釋每股盈餘，分別由 6.45 減少為 5.61 及 5.84 減少為 5.15 元。

若公司得選擇以股票或現金發放員工酬勞，則計算稀釋每股盈餘時，應假設員工酬勞將採發放股票方式，並於該潛在普通股具有稀釋作用時計入加權平均流通在外股數，以計算稀釋每股盈餘。於次年度股東會決議員工分紅發放股數前計算稀釋每股盈餘時，亦繼續考量該等潛在普通股之稀釋作用。

27. 資本管理

本公司基於現行營運產業特性及未來公司發展情形，並且考量外部環境變動等因素，規劃本公司未來期間所須之營運資金、研究發展費用及股利支出等需求，保障本公司能繼續營運，回饋股東且同時兼顧其他利益關係人之利益，並維持最佳資本結構以長遠提昇股東價值。

為了維持或調整資本結構，本公司可能調整支付予股東的股息金額，發行新股、向股東發還現金或買回本公司股份。

本公司透過定期審核資產負債比例對資金進行監控。本公司之資本為資產負債表所列示之「權益總額」，亦等於資產總額減負債總額。

合併公司之資產負債比例如下：

項 目	108.09.30	107.12.31	107.09.30
負債總額	\$ 7,823,101	\$ 4,909,471	\$ 23,347,598
資產總額	\$ 22,248,698	\$ 20,376,470	\$ 41,323,245
負債比例	35%	24%	56%

28. 金融工具

(1) 金融工具公允價值資訊

除下表所列者外，合併公司非以公允價值衡量之金融工具(包括現金及約當現金、定期存款、應收票據、應收帳款、其他應收款、長短期借款、存出保證金、應付票據、應付帳款及其他應付款)的帳面金額係公允價值之合理近似值。另以公允價值衡量之金融工具的公允價值資訊詳附註六.28(3)

	108年09月30日			
	帳面金額	公允價值		
		第一等級	第二等級	第三等級
金融負債				
可轉換公司債	1,135,345	—	—	1,139,434
	107年12月31日			
	帳面金額	公允價值		
		第一等級	第二等級	第三等級
金融負債				
可轉換公司債	1,404,816	—	—	1,411,957
	107年09月30日			
	帳面金額	公允價值		
		第一等級	第二等級	第三等級
金融負債				
可轉換公司債	1,457,398	—	—	1,465,080

(2) 公允價值層級

下表提供原始認列後以公允價值衡量之金融工具的相關分析，並以公允價值之可觀察程度分為第一至第三等級。各公允價值層級定義如下：

(a) 第一等級：公允價值衡量係指以來自活絡市場相同資產或負債之公開報價(未經調整)。

(b) 第二等級：公允價值衡量係指除第一等級之公開報價外，以屬於該資產或負債直接(亦即價格)或間接(亦即由價格推導而得)可觀察之輸入值推導公允價值。

(c) 第三等級：公允價值衡量係指評價技術係非以可觀察市場資料為基礎之資產或負債之輸入值(不可觀察之輸入值)推導公允價值。

(3) 以公允價值衡量之金融工具，依資產及負債之性質、特性及風險及公允價值等級之基礎分類，相關資訊如下：

	108.09.30			
	第一級	第二級	第三級	合計
透過損益按公允價值衡量之金融資產-流動：				
國內上市(櫃)公司股票	\$ 90,627	\$ —	\$ —	\$ 90,627
透過損益按公允價值衡量之金融資產-非流動：				
國外基金	\$ —	\$ 336,317	\$ —	\$ 336,317
國外上市(櫃)公司股票	30,215	—	—	30,215
國內未上市(櫃)及興櫃公司股票	—	1,522,053	296,492	1,818,545
國外未上市(櫃)公司股票	—	—	2,288,509	2,288,509
認股權證	—	—	88,386	88,386
合計	\$ 30,215	\$ 1,858,370	\$ 2,673,387	\$ 4,561,972
透過損益按公允價值衡量之金融負債-非流動：				
可轉換債券混合商品	\$ —	\$ —	\$ 901,960	\$ 901,960

107.12.31

	第一級	第二級	第三級	合計
透過損益按公允價值衡量之金融資產-非流動：				
國外基金	\$ —	\$ 307,254	\$ —	\$ 307,254
國內未上市(櫃)公司股票	—	902,993	598,695	1,501,688
國外未上市(櫃)公司股票	—	—	2,327,422	2,327,422
認股權證	—	—	85,520	85,520
合計	\$ —	\$ 1,210,247	\$ 3,011,637	\$ 4,221,884

107.09.30

	第一級	第二級	第三級	合計
透過損益按公允價值衡量之金融資產-流動：				
國內上市(櫃)公司股票	\$ 19,905	\$ —	\$ —	\$ 19,905
透過損益按公允價值衡量之金融資產-非流動：				
國外基金	—	270,507	—	270,507
國內未上市(櫃)公司股票	—	—	1,201,786	1,201,786
國外未上市(櫃)公司股票	—	—	1,465,983	1,465,983
	\$ 19,905	\$ 270,507	\$ 2,667,769	\$ 2,958,181

(4) 合併公司用以衡量公允價值所使用之方法及假設說明如下：

- a. 本集團採用市場報價作為公允價輸入值(即第一等級)者,依工具之特性分別如下:

	上市(櫃)公司股票	開放型基金
市場報價	收盤價	淨值

- b. 除上述有活絡市場之金融工具外,其餘金融工具之公允價值係以評價技術或參考交易對手報價取得。透過評價技術所取得之公允價可參照其他實質上條件及特性相似之金融工具之現時公允價值、現金流量折現法或以其他評價技術,包括以合併資產負債表日可取得之市場資訊運用模型計算而得(例如櫃買中心參考殖利率曲線、Reuters 商業本票利率平均報價)。
- c. 衍生金融工具之評係根據廣為市場使用者所接受之評價模型,例如折現法及選擇權定價模型。遠期外匯合約通常係根據目前之遠期匯率評價。結構式利率衍生金融工具係依適當之選擇權定價模型(例如Black-Scholes模型)或其他評價

方法，例如蒙地卡羅模擬(Monte Carlo simulation)。

d. 有關屬第三等級公允價值衡量項目所使用評價模型之重大不可觀察輸入值之量化資訊及重大不可觀察輸入值變動之敏感度分析說明如下：

	108.09.30 公允價值	評價技術	重大不可觀察輸入值	輸入值與公允價值關係
非衍生權益工具：				
非上市上櫃公司股票	2,585,001	可類比上市上櫃公司法	本益比乘數、本淨比乘數、企業價值對營業利益比乘數、企業價值對稅前息前折舊攤提前利益比乘數、缺乏市場流通性折價、控制權溢價	乘數及控制權溢價愈高，公允價值愈高； 缺乏市場流通性折價愈高，公允價值愈低；
	—	現金流量折現法	長期營收成長率、加權平均資金成本、長期稅前營業淨利、缺乏市場流通性折價、少數股權折價	加權平均資金成本及少數股權折價愈高，公允價值愈低； 長期營收成長率及長期稅前營業淨利愈高，公允價值愈高。
認股選擇權	88,386	選擇權訂價模式	股價波動率	股價波動率愈高，公允價值愈高
可轉債混合合約	901,960	二項式橫式	流動率	波動率愈高，公允價值愈高
	107.09.30 公允價值	評價技術	重大不可觀察輸入值	輸入值與公允價值關係
非衍生性金融工具：				
非上市(櫃)公司股票-特別股	1,471,374	現金流量折現法	長期營收成長率 加權平均資金成本	長期營收成長率及長期稅前營業淨利愈高，公允價值愈高。 加權平均資金成本及少數股權折價愈高，公允價值愈低。
非上市(櫃)公司股票-普通股	1,196,395	市價法		

(5) 財務風險管理目的

本公司財務風險管理目標，係為管理與營運活動相關之市場風險、信用風險及流動風險。為降低相關財務風險，本公司致力於辨認、評估並規避市場之不確定，以降低市場變動對公司財務績效之潛在不利影響。

本公司之重要財務活動，係經董事會依相關規範及內部控制制度進行覆核。於財務計畫執行期間，本公司必須恪遵關於整體財務風險管理及權責劃分之相關財務操作程序。

(6)市場風險

市場風險係指因市場價格變動，如匯率、利率、權益證券價格變動，而影響本公司之收益或所持有金融工具價值之風險。市場風險管理之目標係管控市場風險之暴險程度在可承受範圍內，並將投資報酬最佳化。

(a)外幣匯率風險

合併公司具重大影響之外幣金融資產及負債資訊如下：

	108.09.30			107.12.31			107.09.30		
	外幣	匯率	新台幣	外幣	匯率	新台幣	外幣	匯率	新台幣
(外幣：功能性貨幣)									
<u>金融資產</u>									
<u>貨幣性項目</u>									
美金：新台幣	23,711	30.04	735,992	2,090	30.715	64,185	3,959	30.525	96,858
人民幣：新台幣	13,895	4.35	60,445	190,926	4.472	853,821	69,863	4.436	309,912
美金：人民幣	—	—	—	—	—	—	189	6.8812	1,303
歐元：新台幣	710	33.95	24,105	—	—	—	—	—	—
<u>非貨幣性項目</u>									
美金：新台幣	120,678	31.04	3,746,380	66,674	30.715	2,069,442	81,031	30.525	2,470,490
人民幣：新台幣	2,252,979	4.35	9,890,012	2,534,051	4.472	11,293,878	1,247,016	4.436	5,542,775
韓圓：新台幣	2,447,504	0.0261	63,953	2,446,294	0.0278	68,007	2,454,611	0.0277	67,993
港幣：新台幣	8,668	3.958	34,309	—	—	—	—	—	—
<u>金融負債</u>									
<u>貨幣性項目</u>									
人民幣：新台幣	3,000	4.35	13,050	3,000	4.472	13,416	—	—	—
美金：台幣	29,730	31.04	922,821	—	—	—	75	30.46	2,275

由於外幣交易貨幣種類繁多，故按各重大影響之外幣別彙總揭露兌換損益，合併公司貨幣性項目因匯率變動於108年及107年1月1日至9月30日認列之全部兌換損失(含已實現及未實現)分別為32,230仟元及67,582仟元。

(b)利率風險

利率風險係指由於市場之變動所造成金融工具公允價值變動之風險。本公司之利率風險，主要係來自於浮動利率借款。

本公司於資產負債表日受利率暴險之金融資產及金融負債帳面金額如下：

項 目	108.09.30	107.12.31	107.09.30
具現金流量利率風險			
—金融負債	\$ 3,561,445	\$ 1,454,945	\$ 2,261,461

敏感度分析

下面敏感度分析係依金融工具於資產負債表日之利率暴險而決定。對於浮動利率負債，其分析方式係假設資產負債日流通在外之負債金額於整年度皆流通在外。

若利率上升一個百分點，在所有其他變數維持不變之情況下，本公司108年及107年1月1日至9月30日之稅前淨利減少26,711仟元及16,961仟元。

(7)信用風險

公司主要的潛在信用風險係源自於現金及約當現金、應收帳款之金融商品。本公司之現金存放於不同之金融機構。本公司控制暴露於每一金融機構之信用風險，而且認為本公司之現金及所約當現金不會有重大之信用風險顯著集中之虞；本公司以西藥銷售為主要業務，有廣大客戶群且銷售區域分散，並未顯著集中與單一客戶進行交易，應收帳款之信用風險並無顯著集中之虞。

(8)流動性風險

本公司管理流動性風險之目標，係為維持營運所需之現金及約當現金、高流動性之有價證券及足夠的銀行融資額度等，以確保本公司具有充足的財務彈性。

下表係按到期日及未折現之到期金額彙總列示本公司已約定還款期間之金融負債分析：

項 目	108.09.30			
	短於一年	一至五年	五年以上	合 計
短期借款	\$ 1,820,000	\$ —	\$ —	\$ 1,820,000
應付款項(含關係人)	93,708	—	—	93,708
其他應付款(含關係人)	271,256	—	—	271,256
租賃負債	11,894	14,501	—	26,395
應付公司債	1,135,345	—	—	1,135,345
長期借款	126,989	1,614,456	—	1,741,445
透過損益按公允價值衡 量之金融負債	—	901,960	—	901,960
合 計	\$ 3,459,192	\$ 2,530,917	\$ —	\$ 5,990,109

107.12.31

項 目	短於一年	一至五年	五年以上	合 計
短期借款	\$ 550,000	\$ —	\$ —	\$ 550,000
應付款項(含關係人)	98,760	—	—	98,760
其他應付款	176,192	—	—	176,192
應付公司債	—	1,404,816	—	1,404,816
長期借款	126,989	777,956	—	904,945
合 計	\$ 951,941	\$ 2,182,772	\$ —	\$ 3,134,713

107.09.30

項 目	短於一年	一至五年	五年以上	合 計
短期借款	\$ 626,515	\$ —	\$ —	\$ 626,515
應付款項(含關係人)	80,621	—	—	80,621
其他應付款	214,806	—	—	214,806
應付公司債	—	1,457,398	—	1,457,398
長期借款	1,063,495	571,451	—	1,634,946
合 計	\$ 1,985,437	\$ 2,028,849	\$ —	\$ 4,014,286

七、關係人交易

1. 關係人名稱及其關係

關係人名稱	與合併公司之關係
Farmel Holding B.V.	關聯企業(107年度)
醫睿醫藥科技股份有限公司	本公司為該公司之董事
蔡佩珍	本公司研發一處處長
王素琦	本公司財會處處長
永昕生物醫藥股份有限公司	關聯企業
玉晟管理顧問股份有限公司	關聯企業(107年12月改具重大影響力)
順天醫藥生技股份有限公司	關聯企業
權鋒國際股份有限公司	本公司關聯企業之子公司(108年度)
Ausnutria Dairy Investments Limited	本公司關聯企業之子公司(108年度)

關係人名稱	與合併公司之關係
台灣澳優乳業股份有限公司 (原海普諾凱奶粉營養品(股)公司)	本公司關聯企業之子公司(108年度)
東曜藥業股份有限公司	本公司關聯企業之子公司(108年度)
Ozfarm Royal Pty Ltd	本公司之合資企業(107年度)
CCIC Europe FOOD Test B.V.	本公司之關聯公司(107年度)
Exactech International operation, AG	博晟生醫(股)公司之大股東
安徽喬富食品配料銷售有限公司	該公司負責人為本公司子公司之主要管理階層
喬富健康食品科技(安徽)有限公司	該公司負責人為 Glac & George Biotech Co., Limited 主要股東之董事
博晟生醫股份有限公司	關聯企業(107年4月改具重大影響力)

2. 本公司與關係人間之重大交易事項如下：

(1) 銷貨交易

關係人類別/ 名稱	108年07月01日 至09月30日	107年07月01日 至09月30日	108年01月01日 至09月30日	107年01月01日 至09月30日
其他關係人	\$ 23	\$ —	\$ 57	\$ —
關聯企業	—	892	—	1,437
Farmel Holding B.V.	—	256,292	—	798,421
Ozfarm	—	—	—	261,445
合計	\$ 23	\$ 257,184	\$ 57	\$ 1,061,303

與關係人之銷貨交易條件係依雙方合約協議條件進行。

(2) 進貨交易

關係人類別/ 名稱	108年07月01日 至09月30日	107年07月01日 至09月30日	108年01月01日 至09月30日	107年01月01日 至09月30日
Farmel Holding B.V.	\$ —	\$ 317,122	\$ —	\$ 927,279
合資企業	—	—	—	2,140
合計	\$ —	\$ 317,122	\$ —	\$ 929,419

(3) 研究發展費用

關係人類別/ 名稱	108年07月01日 至09月30日	107年07月01日 至09月30日	108年01月01日 至09月30日	107年01月01日 至09月30日
其他關係人	\$ 50	\$ 90	\$ 372	\$ 1,072
關聯企業	37	—	55	—
永昕生物醫藥 (股)公司	—	86	—	3,299
合計	\$ 87	\$ 176	\$ 427	\$ 4,371

上述研究服務之交易條件由雙方協商決定，付款條件與一般客戶無顯著差異。

(4) 其他費用

關係人類別/ 名稱	108年07月01日 至09月30日	107年07月01日 至09月30日	108年01月01日 至09月30日	107年01月01日 至09月30日
其他關係人	\$ 154	\$ 195	\$ 472	\$ 520
玉晟管理顧問 股份有限公司	5,982	—	17,947	—
關聯企業	3	42	208	477
合計	\$ 6,139	\$ 237	\$ 18,627	\$ 997

(5) 租賃收入

關係人類別/ 名稱	108年07月01日 至09月30日	107年07月01日 至09月30日	108年01月01日 至09月30日	107年01月01日 至09月30日
其他關係人	\$ 921	\$ 9	\$ 2,762	\$ 26
關聯企業	413	—	1,234	—
順天醫藥生技 (股)公司	1,350	1,350	4,050	4,050
合計	\$ 2,684	\$ 1,359	\$ 8,046	\$ 4,076

(6) 什項收入

關係人類別/ 名稱	108年07月01日 至09月30日	107年07月01日 至09月30日	108年01月01日 至09月30日	107年01月01日 至09月30日
關聯企業	\$ 461	\$ (81)	\$ 888	\$ 929
其他關係人	83	—	310	—
合計	\$ 544	\$ (81)	\$ 1,198	\$ 929

(7)財產交易

(a)子公司豐華公司於108年7月出售Aunulife 100%股權予其他關係人，出售價款澳幣800仟元。請參閱附註19(a)說明。

(b)子公司荷蘭Ausnutria Omen B.V於107年2月向關聯企業購入股權價款計歐元3,500仟元。

(8)應收(付)款項

本公司及其子公司與關係人之債權債務情形如下：

(a)應收帳款

關係人類別/名稱	108.09.30	107.12.31	107.09.30
關聯企業	\$ —	\$ —	\$ 520

(b)其他應收款

關係人類別/名稱	108.09.30	107.12.31	107.09.30
關聯企業	\$ 723	\$ 242	\$ 577
其他關係人	16,917	—	—
東曜藥業(股)公司	237	13,966	—
合計	\$ 17,877	\$ 14,208	\$ 577

(c)待出售非流動資產

項目	關係人類別/名稱	108.09.30	107.12.31	107.09.30
應收帳款	Farmel Holding B.V.	\$ —	\$ —	\$ 189,204
其他應收款	CCIC Europe FOOD Test B.V.	—	—	21,322
	Farmel Holding B.V.	—	—	10,661
合計		\$ —	\$ —	\$ 221,187

(d)應付款項

項目	關係人類別/名稱	108.09.30	107.12.31	107.09.30
應付帳款	其他關係人	\$ 8	\$ —	\$ —
	關聯企業	—	—	—
合計		\$ 8	\$ —	\$ —

(e)其他應付款—關係人

關係人類別/名稱	108.09.30	107.12.31	107.09.30
其他關係人	\$ —	\$ 196	\$ —
關聯企業	37	—	—
	\$ 37	\$ 196	\$ —

(f)待出售非流動負債

項目	關係人類別/名稱	108.09.30	107.12.31	107.09.30
應付帳款	Farmel Holding B. V.	\$ —	\$ —	\$ 329,545
	CCIC Europe FOOD Test B. V.	—	—	37,684
合計		\$ —	\$ —	\$ 367,229

(g)其他流動負債

關係人類別/名稱	108.09.30	107.12.31	107.09.30
其他關係人	\$ 327	\$ —	\$ —
關聯企業	650	754	470
合計	\$ 977	\$ 754	\$ 470

(9) 資金融通情形

其他應付款-關係人

108.09.30

關係人類別 / 名稱	期末餘額	利率	利息支出	期末應付利息
玉晟管理顧問股份有限公司	\$ 110,000	3%	\$ 1,052	\$ 1,052
其他關係人	515	—	—	—
	<u>\$ 110,515</u>		<u>\$ 1,052</u>	<u>\$ 1,052</u>

(10) 發行應付公司債

子公司 Genlac Biotech International Corporation 於 108 年 7 月 1 日發行票面利率 5% 之轉換公司債金額為美金 30,000 元整，全數由其他關係人 Ausnutria Dairy Investment Limited 認購。

(11) 主要管理階層薪酬資訊

項 目	108 年 07 月 01 日 至 09 月 30 日	107 年 07 月 01 日 至 09 月 30 日	108 年 01 月 01 日 至 09 月 30 日	107 年 01 月 01 日 至 09 月 30 日
薪資及其他短期 員工福利	\$ 14,144	\$ 56,955	\$ 20,564	\$ 173,660
退職後福利	27	1,856	81	5,684
股份基礎給付	—	28,065	—	48,066
合 計	<u>\$ 14,171</u>	<u>\$ 86,876</u>	<u>\$ 20,645</u>	<u>\$ 227,410</u>

八、質押之資產

本公司下列資產業已提供金融機構作為借款之擔保或用途受有限制：

抵押資產名稱	108.09.30	107.12.31	107.09.30	擔保債務內容
不動產、廠房及設備(含未完工程)	\$ 747,418	\$ 243,200	\$ 305,686	銀行借款及額度擔保
投資性不動產淨額	497,822	300,624	301,724	銀行借款及額度擔保
採用權益法之長期投資	6,444,881	6,309,772	12,826	銀行借款擔保
其他金融資產-受限制活期存款	16,182	16,156	16,148	補助款、備償專戶及銀行保證函擔保

待出售非流動資產	—	—	11,387,675	銀行借款擔保
合 計	\$ 7,706,303	\$ 6,869,752	\$ 12,024,059	

九、重大或有負債及未認列之合約承諾

1. 合併公司截至民國 108 年及 107 年 09 月 30 日已簽訂尚未完成之藥品委託試驗開發合約，金額分別為新台幣 158,262 仟元及 136,188 仟元，分別已依約支付新台幣 64,172 仟元及 42,311 仟元。
2. 合併公司截至民國 108 年及 107 年 09 月 30 日為新建廠房工程，已簽訂尚未完成之資本支出分別為新台幣 155,941 仟元及 216,520 仟元。
3. 本公司民國 99 年 8 月委託台灣東洋藥品工業(股)公司進行 R-PLGA 長效凍乾粉針劑型藥物之配方設計及製程開發，委託開發合約總金額 20,000 仟元，截至民國 108 年 09 月 30 日已依約支付 8,500 仟元。
4. 本公司民國 99 年 10 月與財團法人工業技術研究院簽訂「D-PLGA 微粒新劑型技術」及「PLGA 微粒長效釋放控制平台技術暨專利」授權合約，合約權利金 5,600 仟元及產品開始販賣日起 10 年，每年按該產品銷售淨額 4% 支付權利金。截至民國 108 年 09 月 30 日止已依約支付權利金 3,800 仟元。

十、重大之災害損失：無

十一、重大之期後事項：

1. 本公司於民國 108 年 10 月投資 Vivo Capital Fund IX, L.P. 基金美元 2,895 仟元（占總承諾投資金額美元 25,000 仟元之 11.58%），取得該基金 1.74% 權益。
2. 本公司於 108 年 11 月參與認購投資丙公司初次上市現金增資美元 5,000 仟元，上市後本公司對丙公司之持股比例不高於 31.84%（含特別股轉換後）。

十二、其 他：無

十三、附註再揭露事項

1. 重要交易事項及轉投資事業相關資訊

編號	項 目	說 明
1.	資金貸與他人	附表一
2.	為他人背書保證	無
3.	期末持有有價證券情形（不包含投資子公司、關聯企業及合資控制部份）	附表三

4.	本期累積買進、賣出同一有價證券之金額達新台幣三億元或實收資本額百分之二十以上者	附表四
5.	取得不動產之金額達新台幣三億元或實收資本額百分之二十以上者	附表五
6.	處分不動產之金額達新台幣三億元或實收資本額百分之二十以上者	無
7.	與關係人進、銷貨交易金額達新台幣一億元或實收資本額百分之二十以上者	無
8.	應收關係人款項達新台幣一億元或實收資本額百分之二十以上者	無

2. 轉投資事業資訊之揭露

編號	項 目	說 明
1.	被投資公司之相關資訊（不包含大陸被投資公司）	附表六
2.	對投資公司具有控制能力之再揭露事項	附表一、二、三、六、七、八

3. 大陸投資資訊：

編號	項 目	說 明
1.	大陸被投資公司名稱、主要營業項目、實收資本額、投資方式、資金出入情形、持股比例、投資損益、期末投資帳面價值、已匯回投資損益及赴大陸地區投資限額	附表八
2.	與大陸被投資公司直接或間接經由第三地區所發生之重大交易事項，暨其價格、付款條件、未實現損益	附表七

4. 母子公司間業務關係及重要交易往來情形：附表九

十四、部門資訊

1. 應報導部門資訊

提供給主要營運決策者用以分配資源及評量部門績效之應報導部門如下：

國內西藥品—各種西藥品之製造及銷售。

生技創投—投資國內外生物科技事業。

豐華部門—各種益生菌相關產品製造及銷售。

澳優部門—乳製品與營養品研發、奶源收集、加工、生產及銷售。(107年度)

東源部門—大陸癌症藥物及生物製劑之製造及銷售。(107年度)

其他部門—未報導之其他經營活動及營運部門。

2. 有關應報導部門之財務資訊，分析如下：

108年第三季

	國內西藥品	生技創投	豐華部門	其他部門	調整及沖銷	合併
來自母公司及合併公司以外客戶之收入	547,700	—	511,334	—	—	1,059,034
來自母公司及合併子公司之收入	9,930	—	117,984	—	(127,914)	—
收入合計	557,630	—	629,318	—	(127,914)	1,059,034
部門利益(損失)	50,040	339,958	823	12,982		403,803
投資利益(損失)						(35,518)
公司一般收入(費用)						2,047
財務成本						(75,801)
繼續營業部門之稅前淨利						294,531
可辨認資產	2,407,005	4,863,823	1,711,331	108,377		9,090,536
長期股權投資						13,150,390
公司一般資產						7,772
資產合計						22,248,698

107年第三季

	國內西藥品	生技創投	豐華部門	澳僑部門	東源部門	其他部門	調整及沖銷	合併
來自母公司及合併公司以外客戶之收入	524,004	—	763,724	17,465,937	154,564	108,299	—	19,016,528
來自母公司及合併子公司之收入	7,908	37,382	209,088	2,796,336	—	1,227	(3,051,941)	—
收入合計	531,912	37,382	972,812	20,262,273	154,564	109,526	(3,051,941)	19,016,528
部門利益(損失)	1,844,328	885,762	166,180	2,597,010	(917,289)	(51,354)		4,524,637
投資利益(損失)								47,876
公司一般收入(費用)								(277,190)
財務成本								(198,571)
繼續營業部門之稅前淨利								4,096,752
可辨認資產	1,487,461	2,646,645	1,537,449	28,130,699	—	507,196		34,309,450
長期股權投資								4,489,971
公司一般資產								2,523,824
資產合計								41,323,245

附表一

資金貸與他人：

單位：新台幣千元

編號 (註1)	貸出資金 之公司	貸與 對象	往 來 項 目 (註2)	是否 為關 係人	本期 最高金額	期 末 餘 額 (註5)	實 際 動 支 金 額	利率 區 間	資 金 貸 與 性 質	業 務 往 來 金 額	有 短 期 融 通 資 金 必 要 之 原 因	提 列 備 抵 呆 帳 金 額	擔保品		對 個 別 對 象 資 金 貸 與 限 額	資 金 貸 與 總 限 額
													名 稱	價 值		
0	晟德大藥 廠(股)有 限公司	玉晟生技投資 (股)公司	應收關 係人款 項	Y	800,000	400,000	360,000	3%	短期融通 資金	—	營 運 週 轉	—	本 票	400,000	2,435,935 (淨值 20%)	4,871,871 (淨值 40%)
1	豐華生技 (股)公司	得益生物科技 (股)公司	應收關 係人款 項	Y	3,000	3,000	—	1.5%	短期融通 資金	—	營 運 週 轉	—	—	—	212,575 (淨值 20%)	425,150 (淨值 40%)
1	豐華生技 (股)公司	錦喬生物科 技有限公司 (淮安)	應收關 係人款 項	Y	142,155	139,680	43,500	1.5%	短期融通 資金	—	營 運 週 轉	—	—	—	212,575 (淨值 20%)	425,150 (淨值 40%)

註一：1、發行人填 0。

2、被投資公司按公司別由阿拉伯數字 1 開始依序編號。

註二：本附表所稱資金融通者包括應收關係企業款、應收關係人款項、股東往來、預付款、暫付款及其他類似性質之科目等。

註三：應明確說明融通對象資金用途，例如償還借款、購置設備、營業週轉...等。

註四：應註明最高限額之計算方法及最高限額之金額。

附表二

為他人背書保證：

單位：新台幣仟元

編號 (註1)	背書保證者公 司名稱	被背書保證對象		對單一企業 背書保證限額 (註3)	本期最高 背書保證 餘額	期末背書 保證餘額 (註4)	實際動支 金額	以財產擔 保之背書 保證金額	累計背書保證金 額佔最近期財務 報表淨值之比率	背書保證 最高限額 (註3)	屬子公司 對母公司 背書保證	屬大陸地 區背書保 證
		公司名稱	關係 (註2)									
1	豐華生物科技 (股)公司	錦喬生物科技有限 公司(淮安)	3	淨值40% 425,150	136,770	130,500	-	-	12.87%	淨值45% 478,293	Y	Y
2	Genlac Biotech Co., Ltd	錦新國際(股)公司	3	淨值100% 3,291,856	3,247,695	-	-	-	98.66%	淨值100% 3,291,856	Y	-

註1：編號欄之填寫方法如下：

1. 發行人填0。
 2. 被投資公司按公司別由阿拉伯數字1開始依序編號。
- 註2：背書保證者與被背書保證對象之關係有下列六種，標示種類即可：
1. 有業務關係之公司。
 2. 直接持有普通股股權超過百分之五十之子公司。
 3. 母公司與子公司持有普通股股權合併計算超過百分之五十之被投資公司。
 4. 對公司直接或經由子公司間接持有普通股股權超過百分之五十之母公司。
 5. 基於承攬工程需要之同業間依合約規定互保之公司。
 6. 因共同投資關係由各自出資股東依其持股比例對其背書保證之公司。

註3：應註明最高限額之計算方法及最高限額之金額。財務報表如有認列或有損失，應註明已認列之金額。

附表三

本公司民國 108 年 09 月 30 日持有有價證券(不包含投資子公司、關聯企業及合資控制部份)之相關資訊揭露如下： 單位：新台幣仟元

持有之公司	有價證券種類及名稱	與有價證券發行人之關係	帳列科目	期			末
				單位數(股)	帳面金額	持股比例	
晟德大藥廠(股)公司	醫睿醫藥科技(股)公司普通股	—	透過損益按公允價值衡量之金融資產-非流動	240,000	3,689	16.00%	3,689
晟德大藥廠(股)公司	美萌科技(股)公司普通股	—	透過損益按公允價值衡量之金融資產-非流動	1,933,680	45,047	10.59%	45,047
晟德大藥廠(股)公司	安盛生科(股)公司普通股	—	透過損益按公允價值衡量之金融資產-非流動	5,836,165	123,522	11.87%	123,522
晟德大藥廠(股)公司	雅祥生技醫藥(股)公司普通股	—	透過損益按公允價值衡量之金融資產-非流動	1,700,000	29,002	1.36%	29,002
晟德大藥廠(股)公司	LifeMax Healthcare International Corporation(Cayman) 特別股	—	透過損益按公允價值衡量之金融資產-非流動	5,405,405	42,516	1.59%	42,516
晟德大藥廠(股)公司	中智全球控股(股)公司	—	透過損益按公允價值衡量之金融資產-非流動	1,100,000	30,215	0.29%	30,215
晟德大藥廠(股)公司	水木易德氫能基金 Hydrogenic Energy Fund I L.P	—	透過損益按公允價值衡量之金融資產-非流動	—	38,994	19.00%	38,994
晟德大藥廠(股)公司	國光生物科技(股)公司普通股	—	透過損益按公允價值衡量之金融資產-流動	3,568,000	90,627	0.98%	90,627
Centerlab Investment Holding Limited	Shuimu Development Limited 水木發展醫療產業平行基金	—	透過損益按公允價值衡量之金融資產-非流動	—	297,323	33.00%	297,323
Centerlab Investment Holding Limited	廣州極飛科技有限公司	—	透過損益按公允價值衡量之金融資產-非流動	—	8,563	1.64%	8,563
玉晟生技投資(股)公司	美萌科技(股)公司 普通股	—	透過損益按公允價值衡量之金融資產-非流動	863,250	20,110	4.73%	20,110
玉晟生技投資(股)公司	全福生物科技(股)公司普通股	—	透過損益按公允價值衡量之金融資產-非流動	7,589,000	209,646	12.91%	209,646
玉晟生技投資(股)公司	安盛生科(股)公司普通股	—	透過損益按公允價值衡量之金融資產-非流動	1,173,330	24,834	2.39%	24,834

持有之公司	有價證券種類及名稱	與有價證券發行人之關係	帳列科目	期 末			
				單位數(股)	帳面金額	持股比例	公允價值
玉晟生技投資(股)公司	Vaxon Investment Inc.	—	透過損益按公允價值衡量之金融資產-非流動	3,000	90,902	15.00%	90,902
玉晟生技投資(股)公司	Windtree Therapeutics, Inc. 普通股	—	透過損益按公允價值衡量之金融資產-非流動	3,551,750	405,067	11.10%	405,067
玉晟生技投資(股)公司	Windtree Therapeutics, Inc. 認股權證	—	透過損益按公允價值衡量之金融資產-非流動	1,131,836	88,386	—	88,386
玉晟生技投資(股)公司	雅祥生技醫藥(股)公司 普通股	—	透過損益按公允價值衡量之金融資產-非流動	1,000,000	17,060	0.80%	17,060
玉晟生技投資(股)公司	AiViva_Series A Preferred Share	—	透過損益按公允價值衡量之金融資產-非流動	15,117,480	192,082	15.00%	192,082
玉晟生技投資(股)公司	長聖國際生技(股)公司普通股	—	透過損益按公允價值衡量之金融資產-非流動	9,100,000	1,327,635	16.25%	1,327,635
玉晟生技投資(股)公司	長佳智能(股)公司普通股	—	透過損益按公允價值衡量之金融資產-非流動	1,000,000	18,000	2.29%	18,000
BioEngine Capital Holding Limited (HK)	Jacobio(CAY)Pharmaceuticals Co., Ltd 一特別股	—	透過損益按公允價值衡量之金融資產-非流動	19,666,000	1,465,038	16.12%	1,465,038
BioEngine Investment Holding I Limited	Acepodia Inc. (Cayman) 特別股	—	透過損益按公允價值衡量之金融資產-非流動	2,801,417	84,341	5.60%	84,341

附表四

累積買進或賣出同一有價證券之金額達新臺幣三億元或實收資本額百分之二十以上：

單位：新台幣仟元／股

買、賣之公司	有價證券種類及名稱 (註1)	帳列科目	交易對象 (註2)	關係 (註2)	期 初		買入 (註3)		賣 出 (註3)			期 末		
					股數	金額	股數	金額	股數	售價	帳面成本	處分損益	股數	原始投資成本金額
威德大藥廠 (股)公司	豐華生物科技 (股)公司普通股	採用權益法之投資	錦新國際 (股)公司	孫公司	29,001,948	491,231	—	—	29,001,948	1,305,088	433,355	(註5)	—	—
錦新國際(股)公司	豐華生物科技 (股)公司普通股	採用權益法之投資	公開收購	子公司	—	—	67,649,757	3,044,239	—	—	—	—	67,649,757	3,044,239

註1：本表所稱有價證券，係指股票、債券、受益憑證及上述項目所衍生之有價證券。

註2：有價證券帳列採用權益法之投資者，須填寫該二欄，餘得免填。

註3：累計買進、賣出金額應按市價分開計算是否達 億元或實收資本額百分之二十。

註4：實收資本額係指母公司之實收資本額。

註5：透過子公司錦新國際(股)公司公開收購，並未改變對豐華公司之控制力，視為權益交易。

附表五

取得不動產之金額達新臺幣三億元或實收資本額百分之二十以上：

取得不動產之公司	財產名稱	事實發生日	交易金額	價款支付情形	交易對象	關係	交易對象為關係人者，其前次移轉資料		價格決定之參考依據	取得目的及使用情形	其他約定事項
							所有人	與發行人之關係			
晟德大藥廠股份有限公司	土地及建築物(新竹湖口工業區)	107.12.20	571,000	已支付	國碩科技工業(股)公司	無	-	-	不動產估價師估價報告金額	因應水劑廠及PIC/S GDP擴增儲運空間	

單位：新台幣仟元

註1：所取得之資產依規定應鑑價者，應於「價格決定之參考依據」欄中註明鑑價結果。

註2：實收資本額係指母公司之實收資本額。發行人股票無面額或每股面額非屬新臺幣十元者，有關實收資本額百分之二十之交易金額規定，以資產負債表歸屬於母公司業主之權益百分之十計算之。

註3：事實發生日，係指交易簽約日、付款日、委託成交日、過戶日、董事會決議日或其他足資確定交易對象及交易金額之日等日期孰前者。

附表六

被投資公司名稱、所在地等相關資訊如下：（不包含大陸被投資公司）

單位：新台幣仟元；股

投資公司名稱	被投資公司名稱	地址	主要營業項目	原始投資金額		期末持有			被投資公司本期損益	本期認列之投資損益	備註
				本期末	去年年底	股數	比率	帳面金額			
晟德大藥廠(股)公司	O' LONG 公司(B.V.I)	Sea Meadow House, Blackburne Highway, P.O Box 116, Road Town, Tortola, British Virgin Islands	投資	32	400,626	1	100.00%	97,854	12,982	12,982	子公司
晟德大藥廠(股)公司	永昕生物醫藥股份有限公司	新竹科學工業園區苗栗縣竹南鎮科東三路8號2樓	生物醫藥品製造銷售等	611,115	209,715	29,640,962	23.17%	271,881	(175,502)	(37,375)	本公司法人代表為該公司董事長
晟德大藥廠(股)公司	玉晟管理顧問(股)公司	台北市南港區區街3-2號7樓	投資管理顧問	12,880	12,880	28,014,000	30.91%	495,595	222,665	70,839	—
晟德大藥廠(股)公司	TransPacific Medtech Fund	3/F, QUEENSGATE HOUSE, 113 SOUTH CHURCH STREET, P.O. BOX10240, GRAND CAYMAN, KYI-1002, CAYMAN ISLANDS.	創業投資	186,451	186,451	—	31.29%	133,222	(8,825)	(2,761)	—
晟德大藥廠(股)公司	丙公司	HONG KONG	投資	1,855,040	1,855,040	49,702,439	43.71% (註)	2,311,182	(954,052)	(448,951)	—
晟德大藥廠(股)公司	Centerlab Investment Holding Limited(HK)	Unit 706, Haleson Building, NO. 1 Jubilee street, Hong Kong	投資	1,749,014	397,326	56,135,678	100.00%	778,100	(13,790)	(13,790)	子公司
晟德大藥廠(股)公司	Center Laboratories Limited(HK)	Unit 706, Haleson Building, NO. 1 Jubilee street, Central, Hong Kong	投資	301,714	301,714	9,908,503	100.00%	135,198	(25,367)	(25,367)	子公司
晟德大藥廠(股)公司	詔宇醫學科技股份有限公司	臺北市南港區區街3-2號7樓	幹細胞分離自動化儀器	18,000	—	1,800,000	36.17%	16,477	(4,736)	(1,523)	—

註：不含特別股持股比例為43.71%。含長期淨投資組合持有兩公司特別股計算持股比例為36.16%。

投資公司名稱	被投資公司名稱	地址	主要營業項目	原始投資金額		期末持有			被投資公司本期損益	本期認列之投資損益	備註
				本期末	去年年底	股數	比率	帳面金額			
晟德大藥廠(股)公司	丁(股)公司	Cayman Islands	食品	3,782,993	3,782,993	327,940,089	20.39%	6,945,008	2,828,459	475,555	—
晟德大藥廠(股)公司	乙(股)公司	台北市士林區後港街116號5樓	醫療器材開發	770,435	413,513	19,774,529	29.74%	617,821	(178,614)	(57,190)	—
晟德大藥廠(股)公司	甲(股)公司	台北市南港區區街3-2號4樓之1	新藥開發	476,074	476,074	32,959,336	28.05%	321,465	(145,155)	(40,923)	—
晟德大藥廠(股)公司	玉晟生技投資(股)公司	台北市南港區區街3-2號7樓	一般投資	835,000	835,000	200,400,000	58.60%	2,355,567	323,323	189,456	子公司
晟德大藥廠(股)公司	Helicase Venture Fund I, L.P.	One Beacon Street, 15 th Floor Boston, MA, 02108	投資	45,990	22,386	—	30.00%	42,357	(6,749)	(2,025)	—
晟德大藥廠(股)公司	Fangyuan Growth SPC PCJ Healthcare Fund SP	Sertus Chambers, Governors Square, Suite # 5-204, 23 Lime Tree Bay Avenue, P. O. Box 2547, Grand Cayman, KY1-1104, Cayman Islands	投資	307,952	183,561	—	33.33%	309,667	(12,133)	(4,044)	—
晟德大藥廠(股)公司	PCJ Capital Management Limited	Sertus Chambers, Governors Square, Suite # 5-204, 23 Lime Tree Bay Avenue, P. O. Box 2547, Grand Cayman, KY1-1104, Cayman Islands	管理顧問	—	—	—	25.00%	4,093	12,208	3,052	—
晟德大藥廠(股)公司	山水生技創投有限公司	臺北市松山區民生東路3段135號6樓	創業投資	250,000	—	—	49.50%	250,000	—	—	—

投資公司名稱	被投資公司名稱	地址	主要營業項目	原始投資金額		股數	比率	期末持有		被投資公司本期損益	本期認列之投資損益	備註
				本期末	去年年底			帳面金額	帳面金額			
豐華生物科技(股)公司	GLAC&GEORGE BIOTECH CO., LIMITED	香港中環租庇利街1號喜訊大廈706室	投資	104,168	104,168	3,938,685	60.00%	139,261	34,217	20,536	孫公司	
豐華生物科技(股)公司	JLC Biotech Holding Limited(HK)	Unit 706, Haleson Building, No. 1 Jubilee Street, Hong Kong	投資	580,580	580,580	18,881,157	100.00%	507,880	(26,375)	(26,375)	孫公司	
豐華生物科技(股)公司	得益生物科技(股)公司	嘉義縣民雄鄉北斗村新生街10號	一般食品製造業等	2,000	2,000	200,000	100.00%	1,524	609	609	孫公司	
五晟生技投資(股)公司	丁股份有限公司	Cayman Islands	食品	580,939	580,939	47,991,683	2.98%	1,016,351	2,828,459	69,591	—	
五晟生技投資(股)公司	甲股份有限公司	台北市南港區區街3-2號4樓之1	新藥開發	85,331	85,331	2,932,325	2.50%	28,470	(145,155)	(3,641)	—	
五晟生技投資(股)公司	BioEngine Capital Holding Limited(H.K.)	Unit 706, Haleson Building, No. 1 Jubilee Street, Central, Hong Kong	投資	232,534	232,534	7,232,363	100.00%	1,490,482	(9,494)	(9,494)	子公司	
五晟生技投資(股)公司	博晟生醫股份有限公司	臺北市南港區區街3號4樓	骨科醫療器材相關產品開發	240,019	242,736	17,756,863	21.65%	194,872	(114,940)	(28,657)	—	
五晟生技投資(股)公司	BioEngine investment holding limited	Unit 706, Haleson Building, No. 1 Jubilee Street, Central, Hong Kong	投資	17,153	17,153	3,750,000	100.00%	—	—	—	子公司	

投資公司名稱	被投資公司名稱	地址	主要營業項目	原始投資金額		期末持有			被投資公司本期損益	本期認列之投資損益	備註
				本期末	去年年底	股數	比率	帳面金額			
玉成生技投資(股)公司	BioEngine investment holding I limited	Level 1, Central Bank of Samoa Building Beach Road, Apia, Samoa	投資	49,551	30,485	1,000,000	100.00%	84,341	12,998	12,998	子公司
Centerlab Investment Holding Limited(HK)	ASEAN Bio & Medical Platform Investment L.P.	25F, City Air Tower, 159-9, Samsung-dong, Gangnam-gu, Seoul, Korea	投資	68,910	68,910	—	30.00%	63,953	3,372	1,012	—
Centerlab Investment Holding Limited(HK)	Genlac Biotech Internation Corporation	4 th Floor, Harbour Place, 103 South church Street, P. O. Box 10240, Grand Cayman KY1-1002, Cayman Islands	投資	1,324,094	—	42,100,000	49.53%	361,537	(5,367)	(2,658)	孫公司
Genlac Biotech Internation Corporation	Genlac Biotech CO., Ltd.	Sea Meadow House, Blackburne Highway, Road Town, British Virgin Islands	投資	3,339,601	—	106,000,000	100.00%	3,291,856	(47,745)	(47,745)	孫公司
Genlac Biotech CO., Ltd.	錦新國際(股)公司	台北市南港區區街3-2號7樓	投資、生物技術服務	3,300,000	—	330,000,000	100.00%	3,285,722	(14,278)	(14,278)	孫公司
錦新國際(股)公司	豐華生物科技(股)公司	台南市新市區國際路17號4樓之2	功能性益生菌製造銷售	3,044,239	—	67,649,757	93.74%	2,942,764	(13,361)	—	孫公司

附表七 與大陸投資公司直接或間接經由第三地區事業所發生之重大交易事項

單位：新台幣仟元

交易之公司	關係人名稱	本公司與關係人之關係	交易情形		交易條件與一般交易不同之情形及原因(註1)				應收(付)票據、帳款		未實現損益
			進(銷)貨	金額	價格	付款條件	與一般交易之比較	餘額	佔總應收(付)票據、帳款之比率		
豐華生物科技股份有限公司	安徽錦喬生物科技股份有限公司	孫公司	銷貨	39,450	與非關係人無重大差異	90-180天	無重大差異	129	—	20,561	
豐華生物科技股份有限公司	錦麒生物科技(安徽)有限公司	孫公司	銷貨	6,038	與非關係人無重大差異	90-180天	無重大差異	—	—	4,605	
豐華生物科技股份有限公司	錦喬生物科技(淮安)有限公司	孫公司	銷貨	67,041	與非關係人無重大差異	90-180天	無重大差異	57,374	24.94%	68,734	

附表八 大陸投資資訊如下：

單位：新台幣仟元

大陸被投資公司名稱	主要營業項目	實收資本額	投資方式 (註1)	本期末自台灣匯出累積投資金額	本期匯出或收回投資金額		被投資公司本期損益	本公司直接或間接之持股比例	本期認列投資損益 (註2)	期末投資帳面金額	截至本期末已匯回投資收益
					匯出	收回					
永光製藥有限公司	滴眼劑、片劑及原料藥研發生產及銷售	USD 20,020 仟元	(2)O'long 公司 (B.V.I)	394,906	—	394,906	—	—	—	—	107年12月股權已出售
北京永晟生技醫藥科技開發有限公司	滴眼劑、片劑及原料藥研發	RMB 1,400 仟元	(2)永光製藥有限公司	—	—	—	—	—	—	—	107年12月股權已出售
瑛瑪諾醫藥研發(北京)有限公司	中西藥品研發	USD 500 仟元	(2)PHARMACENTER	15,207	—	—	—	—	—	—	公司已註銷
戊有限公司	癌症用膠囊藥、脂體注射劑等生產及研發	USD 171,000 仟元	(2)丙股份有限公司	698,807	—	—	(668,675)	43.71%	(292,278)	711,456	—
己有限公司	西藥販賣研發	USD 2,000 仟元	(2)丙股份有限公司	13,684	—	—	(141)	43.71%	(62)	13,357	—
庚有限公司	醫藥研發	USD 3,730 仟元	(2)丙股份有限公司	24,956	—	—	(314)	43.71%	(137)	8,305	—
蘇州晟濟藥業有限公司	蛋白質藥物開發公司	RMB 43,600 仟元	(2)Center Laboratories Limited(HK)	301,592	—	—	(63,528)	39.93%	(25,367)	135,076	—
安徽錦喬生物科技有限公司	益菌微生物及相關產品研發、生產及銷售	USD 5,754 仟元	(2)GLAC&GEORGE BIOTECH CO., LIMITED	—	—	—	39,455	60.00%	23,673	210,488	—

大陸被投資公司名稱	主要營業項目	實收資本額	投資方式 (註1)	本期末自台灣匯出累積投資金額	本期匯出或收回投資金額		本期末自台灣匯出累積投資金額	被投資公司本期損益	本公司直接或間接之持股比例	本期認列投資損益 (註2)	期末投資帳面金額	截至本期末已匯回投資收益
					匯出	收回						
錦喬生物科技(淮安)有限公司	生物保健品研發、生產及相關技術諮詢	USD 16,686 仟元	(2)JLC BIOTECH HOLDING LIMITED	—	—	—	—	(26,279)	100.00%	(26,279)	443,259	—
錦華生物科技(安徽)有限公司	生物保健品研發、生產及相關技術諮詢	RMB 15,000 仟元	(2)JLC BIOTECH HOLDING LIMITED	—	—	—	—	(91)	100.00%	(91)	64,998	—
錦麒生物科技(安徽)有限公司	益生菌等生物及相關產品研發、生產	RMB 5,000 仟元	(2)GLAC&GEORGE BIOTECH CO., LIMITED	—	—	—	—	(5,194)	60.00%	(3,116)	23,921	—
北京加科思新藥研發有限公司	醫藥技術開發、諮詢	RMB 123,540 仟元	(2)BioEngine Capital Holding Limited(H.K) 持 Jacobio(CAY)Pharmaceuticals Co., Ltd	—	—	—	—	—	16.12%	—	1,465,038	—
北京加科思瑞新藥研發有限公司	醫藥技術開發、諮詢	RMB 3,850 仟元	(2)BioEngine Investment Holding Limited	—	—	—	—	(2,267)	37.50%	—	—	—
廣州極飛科技有限公司	電子、通信與自動控制技術研究及開發	RMB 50,000 仟元	(2)Centerlab Investment Holding Limited	134,270	—	—	134,270	—	1.64%	—	8,563	—
廣東品晟醫藥科技(有)公司	兒科用藥原料及製劑研發及醫療技術諮詢	RMB 20,000 仟元	(2)Centerlab Investment Holding Limited	—	27,594	—	27,594	(276)	30.00%	(83)	26,020	—

公司名稱	本期期末累計自台灣匯出赴大陸地區投資金額	經核	濟准	部投	審金	會額	本公司赴大陸地區投資限額	
							淨值 * 60%	額
晟德大藥廠股份有限公司	1,611,138 仟元		USD 79,895 仟元 RMB 136,975 仟元				7,307,806	

註1：投資方式區分為下列三種：

- (1) 直接赴大陸地區從事投資。
- (2) 透過第三地區公司再投資大陸(註明該第三地區之投資公司)。
- (3) 其他方式。

註2：本期認列投資損益係依未經會計師核閱之財務報表

附表九 母子公司間業務關係及重要交易往來情形 - 108 年度第三季

單位：新台幣仟元

編號 (註1)	交易人名稱	交易往來對象	與交易 人之關 係(註2)	交易往來情形				佔合併總營收 或總資產之比 率(註三)
				科目		金額	交易條件	
				其他利息收入	其他利息費用			
0	晟德大藥廠(股)公司	玉晟生技投資(股)公司	1		利息費用	7,880	依雙方簽訂之合約辦理	0.74%
		玉晟生技投資(股)公司	1	其他應收款-關係人	其他應付款-關係人	367,880	依雙方簽訂之合約辦理	1.65%
		豐華生物科技(股)公司	1	其他收入	其他費用	567	依雙方簽訂之合約辦理	0.05%
		錦新國際(股)公司	1	其他應收款-關係人	其他應付款-關係人	1,536	-	0.01%
		錦新國際(股)公司	1	其他收入	勞務費	1,463	-	0.14%
1	豐華生物科技(股)公司	安徽錦喬生物科技有限公司	1	銷貨收入	進貨	39,450	交易條件依雙方協商決定	3.73%
		安徽錦喬生物科技有限公司	1	應收帳款	應付帳款	129	交易條件依雙方協商決定	-
		錦麒生物科技有限公司	1	銷貨收入	進貨	6,038	交易條件依雙方協商決定	0.57%
		錦喬生物科技有限公司(淮安)	1	銷貨收入	進貨	67,041	交易條件依雙方協商決定	6.33%
		錦喬生物科技有限公司(淮安)	1	應收帳款	應付帳款	57,374	交易條件依雙方協商決定	0.26%
		錦喬生物科技有限公司(淮安)	1	其他應收款-關係人	其他應付款-關係人	43,500	交易條件依雙方協商決定	0.20%
		得益生物科技股份有限公司	1	銷貨收入	進貨	1,054	交易條件依雙方協商決定	0.10%
		得益生物科技股份有限公司	1	應收帳款	應付帳款	2,695	交易條件依雙方協商決定	0.01%
		錦新國際(股)公司	1	其他應付款	其他應收款	101,475	交易條件依雙方協商決定	0.46%
2	安徽錦喬生物科技有限公司	錦麒生物科技有限公司	3	進貨	銷貨收入	1,155	交易條件依雙方協商決定	0.11%
		錦喬生物科技有限公司(淮安)	3	銷貨收入	進貨	1,409	交易條件依雙方協商決定	0.13%

編號 (註1)	交易人名稱	交易往來對象	與交易 人之關 係(註2)	交易往來情形			佔合併總營收 或總資產之比 率(註三)	
				科目		金額		交易條件
				進貨/交際費	銷貨收入			
		錦喬生物科技有限公司(淮安)	3	進貨/交際費	銷貨收入	670	交易條件依雙方協商決定	0.06%
		錦喬生物科技有限公司(淮安)	3	應付帳款	應收帳款	433	交易條件依雙方協商決定	—
		錦喬生物科技有限公司(淮安)	3	租金收入	租金支出	814	交易條件依雙方協商決定	0.08%
		錦華生物科技有限公司(安徽)有限公司	3	其他收入	勞務費	576	交易條件依雙方協商決定	0.05%
3	錦麒生物科技有限公司	錦喬生物科技有限公司(淮安)	3	銷貨收入	進貨	731	交易條件依雙方協商決定	0.07%
		錦喬生物科技有限公司(淮安)	3	應收帳款	應付帳款	128	交易條件依雙方協商決定	—
4	Genlac Biotech Internation Corporation	Genlac Biotech Co., Ltd.	3	其他應收款	其他應付款	10,430	依雙方簽訂之合約辦理	0.05%
		Genlac Biotech Co., Ltd.	3	其他應收款	股東往來	512	依雙方簽訂之合約辦理	—
5	Genlac Biotech Co., Ltd.	錦新國際股份有限公司	3	其他應收款	其他應付款	10,430	依雙方簽訂之合約辦理	0.05%

註1：母公司及子公司相互間之業務往來資訊應分別於編號欄註明，編號之填寫方法如下：
(1) 母公司填0。
(2) 子公司依公司別由阿拉伯數字1開始依序編號。

註2：與交易人之關係有以下五種，標示種類即可：
(1) 母公司對子公司。
(2) 子公司對母公司。
(3) 子公司對子公司。

註3：交易往來金額佔合併總營收或總資產比率之計算，若屬資產負債科目者，以期末餘額佔合併總資產之方式計算；若屬損益科目者，以期中累積金額佔合併總營收之方式計算。

附表九 母子公司間業務關係及重要交易往來情形 - 107年第三季

單位：新台幣仟元

編號 (註1)	交易人名稱	交易往來對象	與交易 人之關 係(註2)	交易往來情形			佔合併總營收 或總資產之比 率(註三)
				科目	金額	交易條件	
0	晟德大藥廠(股)公司	玉晟管理顧問(股)公司	1	租金收入/其他收入	1,845	依雙方簽訂之合約辦理	0.01%
		博晟生醫(股)公司	1	租金收入/其他收入	227	依雙方簽訂之合約辦理	—
		豐華生物科技(股)公司	1	其他收入	617	依雙方簽訂之合約辦理	—
		東曜藥業(股)公司	1	租金收入/其他收入	2,797	依雙方簽訂之合約辦理	0.01%
		東源國際醫藥(股)公司	1	處分投資利益	225,405	依雙方簽訂之合約辦理	1.19%
		東源國際醫藥(股)公司	1	金融資產評價損失/ 兌換利益	31,333	—	0.17%
		金樺生物醫學股份有限公司	1	租金收入/其他收入	1,011	依雙方簽訂之合約辦理	0.01%
		金樺生物醫學股份有限公司	1	預收款項	418	依雙方簽訂之合約辦理	—
		玉晟生技投資(股)公司	1	其他收入/其他利息 收入	642	依雙方簽訂之合約辦理	—
		玉晟生技投資(股)公司	1	其他應收款-關係人	100,173	依雙方簽訂之合約辦理	0.24%
		權鋒國際(股)公司	1	租金收入/其他收入	696	依雙方簽訂之合約辦理	—
1	0' LONG 公司(B.V.I)	永光製藥有限公司	3	利息收入	681	依雙方簽訂之合約辦理	—
2	永光製藥有限公司	北京永晟生技醫藥科技開發有限公司	3	研究費	899	依雙方簽訂之合約辦理	—
3	豐華生物科技(股)公司	安徽錦喬生物科技股份有限公司	3	銷貨收入	90,822	交易條件依雙方協商決定	0.48%
		安徽錦喬生物科技股份有限公司	3	應收帳款	53,962	交易條件依雙方協商決定	0.13%
		錦麒生物科技(安徽)有限公司	3	銷貨收入	15,126	交易條件依雙方協商決定	0.08%

編號 (註1)	交易人名稱	交易往來對象	與交易 人之關 係(註2)	交易往來情形				佔合併總營收 或總資產之比 率(註三)
				科目		金額	交易條件	
				應收帳款	應付帳款			
		錦麒生物科技(安徽)有限公司	3	應收帳款	應付帳款	11,611	交易條件依雙方協商決定	0.03%
		錦喬生物科技有限公司(淮安)	3	銷貨收入	進貨	87,358	交易條件依雙方協商決定	0.46%
		錦喬生物科技有限公司(淮安)	3	應收帳款	應付帳款	54,554	交易條件依雙方協商決定	0.13%
		得益食品(股)有限公司	3	銷貨收入/其他收入	進貨/加工費	1,296	交易條件依雙方協商決定	0.01%
		得益食品(股)有限公司	3	應收帳款	應付款項	1,170	交易條件依雙方協商決定	—
4	安徽錦喬生物科技有限公 司	錦麒生物科技(安徽)有限公司	3	進貨/加工費	營業收入	3,962	交易條件依雙方協商決定	0.02%
		錦麒生物科技(安徽)有限公司	3	其他應收款	其他應付款	672	交易條件依雙方協商決定	—
		錦喬生物科技有限公司(淮安)	3	銷貨收入	進貨	7,988	交易條件依雙方協商決定	0.04%
5	錦麒生物科技有限公司	錦喬生物科技有限公司(淮安)	3	銷貨收入	進貨	2,497	交易條件依雙方協商決定	0.01%
		錦喬生物科技有限公司(淮安)	3	應收帳款	應付帳款	823	交易條件依雙方協商決定	—
6	五晟管理顧問(股)公司	五晟生技投資(股)公司	3	營業收入	經營管理費	37,183	依雙方簽訂之合約辦理	0.20%
7	Ausnutria Private Label B. V.	澳優乳業(中國)有限公司	3	銷貨收入	銷貨成本(進貨)	2,289,555	交易條件依雙方協商決定	12.04%
		澳優乳業(中國)有限公司	3	預收帳款	預付帳款	1,323,144	交易條件依雙方協商決定	3.20%
8	Ausnutria Nutrition B. V.	海普諾凱營養品有限公司	3	銷貨收入	銷貨成本(進貨)	2,654,961	交易條件依雙方協商決定	13.96%
		海普諾凱營養品有限公司	3	預收帳款	預付帳款	1,368,370	交易條件依雙方協商決定	3.31%
		Hyproca Nutrition (Hongkong) Co. Ltd.	3	銷貨收入	銷貨成本(進貨)	190,137	交易條件依雙方協商決定	1.00%

編號 (註1)	交易人名稱	交易往來對象	與交易 人之關 係(註2)	交易往來情形				佔合併總營收 或總資產之比 率(註三)
				科目		金額	交易條件	
				銷貨收入	銷貨成本(進貨)			
9	ADP Holding (Australia) Pty Ltd.	澳優乳業(中國)有限公司	3	銷貨收入	銷貨成本(進貨)	380,620	交易條件依雙方協商決定	2.00%
10	澳優乳業(中國)有限公司	美納多健康服務(長沙)有限公司	3	銷貨收入	銷貨成本(進貨)	639,663	交易條件依雙方協商決定	3.36%
		海普諾凱生物科技有限公司	3	銷貨收入	銷貨成本(進貨)	1,529,020	交易條件依雙方協商決定	8.04%
		紐萊可(上海)營養品有限公司	3	銷貨收入	銷貨成本(進貨)	174,946	交易條件依雙方協商決定	0.92%
11	Ausnutria Kampen B.V. [Holland]	Lypack Leeuwarden BV	3	銷貨收入	銷貨成本(進貨)	1,646,457	交易條件依雙方協商決定	8.66%
12	Lypack Leeuwarden BV	Ausnutria Private Label BV	3	銷貨收入	銷貨成本(進貨)	2,347,263	交易條件依雙方協商決定	12.34%
		Ausnutria Private Label BV	3	應收帳款	應付帳款	85,101	交易條件依雙方協商決定	0.21%
		Ausnutria Nutrition BV	3	銷貨收入	銷貨成本(進貨)	2,515,385	交易條件依雙方協商決定	13.23%
		Ausnutria Nutrition BV	3	應收帳款	應付帳款	145,347	交易條件依雙方協商決定	0.35%
13	東源國際醫藥(股)公司	昇洋醫藥國際有限公司(香港)	3	其他應收款-關係人	其他應付款-關係人	847	交易條件依雙方協商決定	—
		東曜藥業有限公司(蘇州)	3	其他應收款-關係人	其他應付款-關係人	61,050	交易條件依雙方協商決定	0.15%
14	東曜藥業有限公司(蘇州)	江蘇東揚醫藥科技有限公司	3	其他應付款-關係人	其他應收款-關係人	5,062	交易條件依雙方協商決定	0.01%
		江蘇東揚醫藥科技有限公司	3	租金支出	租金收入	826	依雙方簽訂之合約辦理	—
15	江蘇東揚醫藥科技有限公司	東源生物醫藥科技(上海)有限公司	3	其他應收款-關係人	其他應付款-關係人	1,286	交易條件依雙方協商決定	—
16	東曜藥業(股)有限公司	東曜藥業有限公司(蘇州)	3	其他應收款-關係人	其他應付款-關係人	11,445	交易條件依雙方協商決定	0.03%
		東曜藥業有限公司(蘇州)	3	銷貨收入	銷貨成本(進貨)	5,498	交易條件依雙方協商決定	0.03%

註 1：母公司及子公司相互間之業務往來資訊應分別於編號欄註明，編號之填寫方法如下：
(1) 母公司填 0。
(2) 子公司依公司別由阿拉伯數字 1 開始依序編號。

註 2：與交易人之關係有以下五種，標示種類即可：
(1) 母公司對子公司。
(2) 子公司對母公司。
(3) 子公司對子公司。

註 3：交易往來金額佔合併總營收或總資產比率之計算，若屬資產負債科目者，以期末餘額佔合併總資產之方式計算；若屬損益科目者，以期中累積金額佔合併總營收之方式計算。

台北市會計師公會會員印鑑證明書

北市財證字第

號

會員姓名：(1) 吳金地
(2) 紀嘉祐

1081890

事務所名稱：富鋒聯合會計師事務所

事務所地址：台北市中正區忠孝東路一段 35 號 8 樓

事務所電話：02-23919955

事務所統一編號：00987674

會員證書字號：(1) 北市會證字第 1356 號





委託人統一編號：18606304


(2) 北市會證字第 3385 號

印鑑證明書用途：辦理 晟德大藥廠股份有限公司


108 年第三季（自民國 108 年 1 月 1 日至

108 年 9 月 30 日）財務報表之查核簽證。

簽名式 (一)		存會印鑑 (一)	
簽名式 (二)		存會印鑑 (二)	



理事長：




核對人：



中華民國

一〇八年

十月二十五日



裝訂線

北市財證字第

號