

證券代號：4123

晟德大藥廠股份有限公司  
個體財務報告暨會計師查核報告  
民國一〇八年及一〇七年度

公司地址：台北市南港區園區街3之2號7樓

電話：(02)2655-8680

## 目 錄

項	目	頁 次
一、封面		1
二、目錄		2
三、會計師查核報告		3~7
四、個體資產負債表		8~9
五、個體綜合損益表		10
六、個體權益變動表		11
七、個體現金流量表		12~13
八、個體財務報表附註		
(一) 公司沿革		14
(二) 通過財務報告之日期及程序		14
(三) 新發布及修訂準則及解釋之適用		14~17
(四) 重大會計政策之彙總說明		18~29
(五) 重大會計判斷、估計及假設不確定性之主要來源		29~30
(六) 重要會計項目之說明		30~64
(七) 關係人交易		64~68
(八) 質押之資產		68
(九) 重大或有負債及未認列之合約承諾		68~69
(十) 重大之災害損失		無
(十一) 重大之期後事項		69
(十二) 其它		無
(十三) 附註揭露事項		
1. 重大交易事項相關資訊		69
2. 轉投資事業相關資訊		70
3. 大陸投資資訊		70
(十四) 部門資訊		70
九、重要會計項目明細表		85~109



## 會計師查核報告

晟德大藥廠股份有限公司公鑒：

### 查核意見

晟德大藥廠股份有限公司民國一〇八年及一〇七年十二月三十一日之個體資產負債表，暨民國一〇八年及一〇七年一月一日至十二月三十一日之個體綜合損益表、個體權益變動表、個體現金流量表，以及個體財務報表附註（包括重大會計政策彙總），業經本會計師查核竣事。

依本會計師之意見，基於本會計師之查核結果及其他會計師之查核報告（請參閱其他事項段），上開個體財務報告在所有重大方面係依照證券發行人財務報告編製準則編製，足以允當表達晟德大藥廠股份有限公司民國一〇八年及一〇七年十二月三十一日之個體財務狀況，暨民國一〇八年及一〇七年一月一日至十二月三十一日之個體財務績效及現金流量。

### 查核意見之基礎

本會計師係依照「會計師查核簽證財務報表規則」及一般公認審計準則執行查核工作。本會計師於該等準則下之責任將於會計師查核個體財務報表之責任段進一步說明。本會計師所隸屬事務所受獨立性規範之人員已依會計師職業道德規範，與晟德大藥廠股份有限公司保持超然獨立，並履行該規範之其他責任。基於本會計師之查核結果及其他會計師之查核報告，本會計師相信已取得足夠及適切之查核證據，以作為表示查核意見之基礎。

### 關鍵查核事項

關鍵查核事項係指依本會計師之專業判斷，對晟德大藥廠股份有限公司民國一〇八年度個體財務報表之查核最為重要之事項。該等事項已於查核財務報表整體及形成查核意見之過程中予以因應，本會計師並不對該等事項單獨表示意見。

茲對晟德大藥廠股份有限公司民國一〇八年度個體財務報告之關鍵查核事項敘明如下：

## 應收帳款估計之減損

應收帳款之備抵損失，係以違約風險及預期損失率之假設為基礎估計。公司於每一報導日考量歷史經驗、目前市場狀況及前瞻性估計，以判斷計算減損。

會計政策如個體財務報表附註四所述。應收帳款之帳面金額，請參閱個體財務報表附註六.3之揭露。本會計師對上述說明之查核程序包括：

1. 取得應收帳款減損損失率試算表，檢視其公式是否允當；複核帳列備抵呆帳是否依損失率提列及測試應收帳款帳齡分析表其帳齡分類之正確性與完整性。
2. 分析比較民國一〇八年及以前年度應收款帳齡分布情形，並檢視民國一〇八年度及以前年度實際發生呆帳情形，以評估備抵呆帳金額提列之合理性。
3. 測試期末應收帳款期後收款以驗證應收帳款之可回收性。

## 採用權益法之投資之評估

晟德大藥廠股份有限公司目前營運聚焦「生技產業投資控股」，擁有新藥開發、醫療器材及大健康產業等多家轉投資公司。

採用權益法評價，實屬較為複雜之計算，因金額重大且須投入較多人力進行查核工作，因此本會計師認為採用權益法之評估列為重要查核事項之一。

會計政策如個體財務報表附註四.7所述。採用權益法之投資之帳面金額，請參閱個體財務報表附註六.6之揭露。本會計師對上述說明之查核程序包括：

1. 透過查核指示函，覆核被投資公司委任會計師交付本會計師之財務報表及相關文件，並依持股比例核算認列被投資公司之投資損益及投資餘額計算是否正確。
2. 被投資公司發生虧損時，了解其虧損之主要原因、是否有繼續經營疑慮及未來因應措施。
3. 複核管理階層評估資產減損文件之說明是否合理。
4. 若有客觀證據顯示業已減損，應依以下步驟，比較個別投資之可回收金額與帳面價值，評估該投資之減損損失：
  - (1) 評估其減損損失計算之合理性。
  - (2) 本期實際發生之投資損失，應核至相關證明文件(ex:投資事業之減資或清算證明文件)。
  - (3) 確認其減損損失已於當期認列為損失。

5. 查明被投資事業是否存續營業中，如已停止營業是否已作適當之調整或予以列註。

#### 其他事項

上開民國一〇八年及一〇七年之個體財務報告中採權益法處理之被投資公司中，有關永昕生物醫藥股份有限公司、益安生醫股份有限公司、澳優乳業股份有限公司、順天醫藥生技股份有限公司、東源國際醫藥股份有限公司、Fangyuan Growth SPC.、Helicase Venture Fund I, L.P. 及 TransPacific Medtech Fund. 及山水生技創投有限合夥之財務報表未經本會計師查核，而係由其他會計師查核。因此，本會計師對上開個體財務報告所表示之意見中，有關該等公司財務報表所列之金額，係依據其他會計師之查核報告。民國一〇八年及一〇七年十二月三十一日上述公司採用權益法之投資金額分別為新台幣 11,915,929 仟元及 10,697,530 仟元，占資產總額分別為 63.9%及 62.8%；民國一〇八年及一〇七年一月一日至十二月三十一日上述公司採權益法認列之子公司、關聯企業損失之份額分別為新台幣 105,090 仟元及 35,261 仟元，占稅前淨利(損)(509.2%)及 0.5%。

#### 管理階層與治理單位對財務報表之責任

管理階層之責任係依照證券發行人財務報告編製準則編製允當表達之個體財務報表，且維持與個體財務報表編製有關之必要內部控制，以確保個體財務報表未存有導因於舞弊或錯誤之重大不實表達。

於編製個體財務報表時，管理階層之責任亦包括評估晟德大藥廠股份有限公司繼續經營之能力、相關事項之揭露，以及繼續經營會計基礎之採用，除非管理階層意圖清算晟德大藥廠股份有限公司或停止營業，或除清算或停業外別無實際可行之其他方案。

晟德大藥廠股份有限公司之治理單位負有監督財務報導流程之責任。

#### 會計師查核個體財務報表之責任

會計師查核個體財務報表之目的，係對個體財務報表整體是否存有導因於舞弊或錯誤之重大不實表達取得合理確信，並出具查核報告。合理確信係高度確信，惟依照一般公認審計準則執行之查核工作無法保證必能偵出財務報表存有之重大不實表達。不實表達可能導因於舞弊或錯誤。如不實表達之個別金額或彙總數可合理預期將影響財務報表使用者所作之經濟決策，則被認為具有重大性。

本會計師依照一般公認審計準則查核時，運用專業判斷並保持專業上之懷疑。本會計師亦執行下列工作：

1. 辨認並評估財務報表導因於舞弊或錯誤之重大不實表達風險；對所評估之風險設計及執行適當之因應對策；並取得足夠及適切之查核證據以作為查核意見之基礎。因舞弊可能涉及共謀、偽造、故意遺漏、不實聲明或踰越內部控制，故未偵出導因於舞弊之重大不實表達之風險高於導因於錯誤者。
2. 對與查核攸關之內部控制取得必要之瞭解，以設計當時情況下適當之查核程序，惟其目的非對晟德大藥廠股份有限公司內部控制之有效性表示意見。
3. 評估管理階層所採用會計政策之適當性，及其所作會計估計與相關揭露之合理性。
4. 依據所取得之查核證據，對管理階層採用繼續經營會計基礎之適當性，以及使晟德大藥廠股份有限公司繼續經營之能力可能產生重大疑慮之事件或情況是否存在重大不確定性，作出結論。本會計師若認為該等事件或情況存在重大不確定性，則須於查核報告中提醒財務報表使用者注意個體財務報表之相關揭露，或於該等揭露係屬不適當時修正查核意見。本會計師之結論係以截至查核報告日所取得之查核證據為基礎。惟未來事件或情況可能導致晟德大藥廠股份有限公司不再具有繼續經營之能力。
5. 評估個體財務報表(包括相關附註)之整體表達、結構及內容，以及個體財務報表是否允當表達相關交易及事件。
6. 對於晟德大藥廠股份有限公司內組成個體之財務資訊取得足夠及適切之查核證據，以對個體財務報表表示意見。本會計師負責查核案件之指導、監督及執行，並負責形成晟德大藥廠股份有限公司查核意見。

本會計師與治理單位溝通之事項，包括所規劃之查核範圍及時間，以及重大查核發現(包括於查核過程中所辨認之內部控制顯著缺失)。

本會計師亦向治理單位提供本會計師所隸屬事務所受獨立性規範之人員已遵循會計師職業道德規範中有關獨立性之聲明，並與治理單位溝通所有可能被認為會影響會計師獨立性之關係及其他事項(包括相關防護措施)。

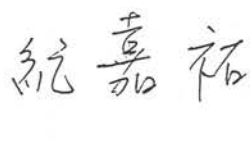

本會計師從與治理單位溝通之事項中，決定對晟德大藥廠股份有限公司民國一〇八年度個體財務報表查核之關鍵查核事項。本會計師於查核報告中敘明該等事項，除非法令不允許公開揭露特定事項，或在極罕見情況下，本會計師決定不於查核報告中溝通特定事項，因可合理預期此溝通所產生之負面影響大於所增進之公眾利益。

富鋒聯合會計師事務所

會計師：吳金地


會計師：紀嘉祐

行政院金融監督管理委員會核准文號：  
金管證審字第 1050035316 號

行政院金融監督管理委員會核准文號：  
(100)金管證審字第 1000058861 號

中 華 民 國 一 〇 九 年 三 月 三 十 日

晨德大藥廠股份有限公司

個體資產負債表

民國一〇八年及一〇九年十二月三十一日

單位：新台幣仟元

代碼	資 產	附註	108.12.31		107.12.31	
			金 額	%	金 額	%
11XX	流動資產					
1100	現金及約當現金	六.1	\$ 69,845	—	\$ 442,711	3
1110	透過損益按公允價值衡量之金融資產	四、六.2	85,843	—	—	—
1150	應收票據淨額		30,194	—	34,787	—
1170	應收帳款淨額	四、六.3	116,621	1	103,522	1
1175	應收租賃款	四、六.4	8,787	—	8,620	—
1210	其他應收款-關係人	七	378,124	2	356,527	2
130X	存貨	四、六.5	92,407	1	80,007	—
1476	其他金融資產-流動	八	12,168	—	16,156	—
1470	其他流動資產		10,083	—	11,671	—
11XX	流動資產合計		804,072	4	1,054,001	6
15XX	非流動資產					
1510	透過損益按公允價值衡量之金融資產	四、六.2	550,894	3	360,080	2
1550	採用權益法之投資	四、六.6、八	15,984,096	86	14,813,577	87
1600	不動產、廠房及設備	四、六.7、八	758,650	4	394,784	2
1755	使用權資產	四、六.8	3,149	—	—	—
1760	投資性不動產淨額	四、六.9、八	496,557	3	300,624	2
1780	無形資產	四、六.10	7,254	—	10,443	—
1920	存出保證金		7,206	—	5,702	—
1935	長期應收租賃款	四、六.4	30,117	—	38,912	—
1915	預付設備款	九	680	—	60,707	1
1975	淨確定福利資產	四、六.13	3,339	—	—	—
15XX	非流動資產合計		17,841,942	96	15,984,829	94
1XXX	資產總計		\$ 18,646,014	100	\$ 17,038,830	100

(請參閱後附之個體財務報表附註)

董事長：林榮錦



經理人：許瑞寶



會計主管：王素琦



晟德大藥股份有限公司  
個體資產負債表

民國一〇八年及一〇九年十二月三十一日

單位：新台幣仟元

代碼	負債及股東權益	附註	108.12.31		107.12.31	
			金額	%	金額	%
21XX	流動負債					
2100	短期借款	六.11、八	\$ 1,610,000	9	\$ 550,000	3
2130	合約負債	六.15	95,379	1	92,600	1
2150	應付票據		3,484	—	4,853	—
2170	應付帳款		89,719	—	80,928	—
2200	其他應付款	七	68,239	—	75,458	—
2230	本期所得稅負債	六.19	251,538	1	108,980	1
2280	租賃負債	四、六.8	1,243	—	—	—
2320	一年或一營業週期內到期長期負債	六.11、六.12	942,727	5	126,989	1
2399	其他流動負債		8,592	—	7,305	—
21XX	流動負債合計		3,070,921	16	1,047,113	6
25XX	非流動負債					
2530	應付公司債	六.12	—	—	1,404,816	8
2540	長期借款	六.11、八	1,586,539	9	777,956	5
2570	遞延所得稅負債	四、六.19	654,609	4	732,270	4
2580	租賃負債-非流動	四、六.8	1,901	—	—	—
2620	長期應付款關係人	七	60,200	—	—	—
2640	淨確定福利負債-非流動	四、六.13	—	—	4,186	—
2645	存入保證金		2,276	—	348	—
25XX	非流動負債合計		2,305,525	13	2,919,576	17
2XXX	負債總計		5,376,446	29	3,966,689	23
31XX	權益	六.14				
3110	股本		4,182,193	22	3,518,274	21
3200	資本公積		4,748,917	25	3,539,608	21
3300	保留盈餘					
3310	法定盈餘公積		704,508	4	96,128	1
3320	特別盈餘公積		4,581,523	25	252,904	1
3350	未分配盈餘		(397,582)	(2)	6,013,138	35
3400	其他權益					
3410	國外營運機構財務報表換算之兌換差額		(207,556)	(1)	(12,067)	—
3420	透過其他綜合損益按公允價值衡量之金融資產未實現損益		(8,630)	—	(2,039)	—
3500	庫藏股	六.14	(333,805)	(2)	(333,805)	(2)
3XXX	權益總計		13,269,568	71	13,072,141	77
1XXX	負債及權益總計		\$ 18,646,014	100	\$ 17,038,830	100

(請參閱後附之個體財務報表附註)

董事長：林榮錦



經理人：許瑞寶



會計主管：王素琦



代碼	項 目	附註	108年度		107年度	
			金額	%	金額	%
4000	營業收入淨額	四、六.15	\$ 756,444	100	\$ 700,340	100
5000	營業成本	六.5	362,145	48	345,229	49
5900	營業毛利		394,299	52	355,111	51
6000	營業費用	六.16、七				
6100	推銷費用		128,613	17	120,894	17
6200	管理費用		95,891	13	100,238	15
6300	研究發展費用		121,866	16	112,431	16
6450	預期信用減損損失(利益)		348	—	—	—
	營業費用合計		346,718	46	333,563	48
6900	營業利益(損失)		47,581	6	21,548	3
7000	營業外收入及支出					
7050	財務成本	六.17	(103,640)	(14)	(91,764)	(13)
7100	利息收入	七	12,206	2	3,275	—
7110	租金收入	七	19,658	2	11,776	2
7190	其他收入	六.17、七	26,524	4	28,206	4
7225	處分投資利益		5,266	1	5,146,049	735
7230	外幣兌換利益(損失)		(8,957)	(1)	28,037	4
7235	透過損益按公允價值衡量之金融資產/ 負債利益(損失)		(44,232)	(6)	16,127	2
7590	其他支出		(413)	—	(7)	—
7070	採用權益法認列之子公司、關聯企業 及合資損益之份額	六.6	25,369	3	1,808,134	258
	營業外收入及支出小計		(68,219)	(9)	6,949,833	992
7900	稅前淨利(損)		(20,638)	(3)	6,971,381	995
7950	所得稅(費用)利益	四、六.19	(265,762)	(35)	(887,584)	(126)
8200	本期淨利(淨損)		(286,400)	(38)	6,083,797	869
8300	其他綜合損益(淨額)					
8310	後續不重分類至損益之項目	六.18				
8311	確定福利計畫之再衡量數		942	—	(827)	—
8330	採用權益法認列之子公司、關聯企業 及合資之其他綜合損益之份額		(11,083)	(1)	(15,350)	(2)
8349	與不重分類至損益之項目相關之所得稅	六.19	3,691	—	2,072	—
8310	後續不重分類至損益之項目合計		(6,450)	(1)	(14,105)	(2)
8360	後續可能重分類至損益之項目	六.18				
8361	國外營運機構財務報表換算之兌換差 額		(191,975)	(25)	567,570	81
8380	採用權益法認列之子公司、關聯企業 及合資之其他綜合損益之份額		(48,815)	(6)	30,114	4
8399	與可能重分類至損益之項目相關之所得稅	六.19	45,301	6	(94,609)	(14)
8360	後續可能重分類至損益之項目合計		(195,489)	(25)	503,075	71
8500	本期綜合損益總額		(488,339)	(64)	6,572,767	938
	每股盈餘					
9750	基本每股盈餘	六.20	\$ (0.71)		\$ 15.64	
9850	稀釋每股盈餘	六.20	\$ (0.71)		\$ 14.15	

(請參閱後附之財務報表附註)

董事長：林榮錦

經理人：許瑞寶

會計主管：王素琦



臺灣證券交易所  
 加 登 冊 / 五 號 證 券 代 理 業  
 民國一〇八年十二月三十一日

單位：新台幣千元

項	資本公積				其他權益項目				合計	庫藏股票	權益合計	
	股本	資本公積	特別盈餘公積	未分配盈餘	國外營運機構財務狀況其他綜合損益按帳或換算之兌換差	透過其他綜合損益按資產未實現損益	資本公積	資本公積				
民國 107 年 1 月 1 日餘額	\$ 3,206,740	\$ 3,312,712	\$ 77,415	\$ 347,627	\$ 1,040	\$ 250,230	\$ 71,128	\$ 32,230	\$ 245,065	\$ (515,142)	\$ (355,085)	\$ 6,074,578
進項適用之影響數	-	-	-	-	-	-	-	-	206,476	-	-	311,941
民國 107 年 1 月 1 日餘額	3,206,740	3,312,712	77,415	347,627	1,040	250,230	71,128	32,230	542,141	(515,142)	(355,085)	6,086,519
盈餘分配：												
提列法定盈餘公積	-	-	-	-	-	-	25,000	-	(25,000)	-	-	-
提列特別盈餘公積	-	-	-	-	-	-	-	220,065	(220,065)	-	-	-
公司債轉換發行新股	153,697	691,975	-	-	-	(88,458)	-	-	-	-	-	757,214
其他資本公積變動	-	-	-	-	-	-	-	-	-	-	-	-
資本公積配發股票股利	157,837	(157,837)	-	-	-	-	-	-	-	-	-	-
資本公積配發現金股利	-	(786,185)	-	-	-	-	-	-	-	-	-	(786,185)
採用權益法認列之子公司、關聯企業及合資股權淨值之變動數	-	-	(132,808)	(52,400)	-	-	-	-	(370,534)	-	-	(555,641)
庫藏股交易處分子公司	-	-	-	-	23,994	-	-	-	-	-	-	45,274
子公司員工認股權酬勞成本	-	-	55,193	-	-	-	-	-	-	-	-	55,193
107年1月1日至12月31日淨利(損)	-	-	-	-	-	-	-	-	6,083,797	-	-	6,083,797
107年1月1日至12月31日其他綜合損益	-	-	-	-	-	-	-	-	3,390	503,075	(17,504)	485,970
民國 107 年 12 月 31 日餘額	\$ 3,518,274	\$ 3,057,665	\$ -	\$ 295,128	\$ 25,043	\$ 161,772	\$ 96,128	\$ 252,904	\$ 6,613,138	\$ (12,067)	\$ (333,805)	\$ 13,072,141
盈餘分配：												
提列法定盈餘公積	-	-	-	-	-	-	608,360	-	(608,360)	-	-	-
提列特別盈餘公積	-	-	-	-	-	-	-	4,328,619	(4,328,619)	-	-	-
股東現金股利	-	-	-	-	-	-	-	-	(525,421)	-	-	(525,421)
股東股票股利	525,422	-	-	-	-	-	-	-	(525,422)	-	-	-
公司債轉換發行新股	138,497	525,839	-	-	-	(67,379)	-	-	-	-	-	596,957
其他資本公積變動	-	-	-	-	-	-	-	-	-	-	-	-
採用權益法認列之子公司、關聯企業及合資股權淨值之變動數	-	-	-	748,918	-	-	-	-	(136,619)	-	-	612,299
子公司員工認股權酬勞成本	-	-	1,931	-	-	-	-	-	-	-	-	1,931
108年1月1日至12月31日淨利(損)	-	-	-	-	-	-	-	-	(286,400)	-	-	(286,400)
108年1月1日至12月31日其他綜合損益	-	-	-	-	-	-	-	-	141	(185,489)	(8,591)	(201,839)
民國 108 年 12 月 31 日餘額	\$ 4,182,193	\$ 3,563,504	\$ 1,931	\$ 1,044,046	\$ 25,043	\$ 94,393	\$ 704,508	\$ 4,581,523	\$ (397,562)	\$ (207,556)	\$ (333,805)	\$ 13,269,568

(請參閱後附之財務報表附註)



董事長：林添財



經理人：郭遠賢



會計主管：王美玲

晨德大藥廠股份有限公司

個體現金流量表

民國一〇八年及一〇七年一月一日至十二月三十一日



單位：新台幣仟元

	108年度	107年度
營業活動之現金流量：		
本期稅前淨利	\$ (20,638)	\$ 6,971,381
調整項目：		
不影響現金流量之收益費損項目		
折舊費用	33,760	29,940
攤銷費用	3,189	8,270
利息費用	103,640	91,764
利息收入	(12,206)	(3,275)
股利收入	—	(309)
預期信用減損損失(利益)	348	—
採用權益法認列之子公司、關聯企業及合資損失之份額	(25,369)	(1,808,134)
處分及報廢不動產、廠房及設備損失(利益)	413	7
處分投資損失(利益)	(5,266)	(5,146,049)
透過損益按公允價值衡量金融資產(負債)損失	44,232	(16,127)
未實現兌換損失	—	(23,567)
與營業活動相關之資產/負債變動數		
應收票據(增加)減少	4,862	6,507
應收帳款(增加)減少	(13,716)	(3,340)
存貨(增加)減少	(12,400)	(7,914)
其他應收款(增加)減少	6,883	(13,489)
其他流動資產(增加)減少	(2,162)	966
淨確定福利資產(增加)	(3,339)	—
合約負債增加(減少)	2,779	92,600
應付票據增加(減少)	(1,369)	(50,615)
應付帳款增加(減少)	8,791	52,533
其他應付款增加(減少)	(6,153)	21,170
預收款項增加(減少)	—	(105,635)
其他流動負債-其他增加(減少)	1,287	713
淨確定福利負債-非流動增加(減少)	(3,244)	(11,226)
營運產生之現金流(出)入	104,322	86,171
收取之利息	2,915	195
支付之利息	(62,473)	(41,571)
支付之所得稅	(151,873)	(23,110)
營業活動之淨現金流(出)入	(107,109)	21,685

接 次 頁

## 承 前 頁

	108年度	107年度
投資活動之現金流量		
取得透過損益按公允價值衡量之金融資產	(352,898)	(306,315)
處分透過損益按公允價值衡量之金融資產	4,936	152,169
取得透過損益按公允價值衡量之金融資產減資退 回股款	9,600	—
(取得)或收回採權益法之投資	(2,259,297)	323,446
處分採權益法之投資	1,305,086	682,973
取得不動產、廠房及設備	(393,181)	(30,545)
取得無形資產	—	(3,579)
取得投資性不動產	(200,883)	—
預付設備款(增加)減少	60,027	(40,136)
存出保證金(增加)減少	(1,530)	105
其他金融資產-流動(增加)減少	3,988	10,510
其他應收款-關係人(增加)減少	(20,000)	(340,000)
應收租賃款(增加)減少	9,429	9,428
收取子公司現金股利	194,157	216,371
收取其他股利	—	309
投資活動之淨現金流(出)入	(1,640,566)	674,736
籌資活動之現金流量：		
銀行借款增加(減少)	1,060,000	—
舉借及償還長期借款	779,301	468,814
存入保證金增加(減少)	1,928	(1,771)
發放現金股利	(525,421)	(789,185)
租賃負債本金償還	(1,199)	—
長期應付款-關係人增加	60,200	—
籌資活動之淨現金流(出)入	1,374,809	(322,142)
本期現金及約當現金淨增減數	(372,866)	374,279
期初現金及約當現金餘額	442,711	68,432
期末現金及約當現金餘額	\$ 69,845	\$ 442,711

(請參閱後附之財務報表附註)

董事長：林榮錦



經理人：許瑞寶



會計主管：王素琦



晟德大藥廠股份有限公司

個體財務報表附註

民國一〇八年及一〇七年十二月三十一日

(金額除另予註明者外，均以新台幣仟元為單位)

## 一、公司沿革

晟德大藥廠股份有限公司於民國 48 年 11 月 4 日依公司法設立，截至民國 108 年 12 月 31 日止，額定資本為 6,000,000 仟元及實收資本額為 4,182,193 仟元，主要業務為各種西藥品之製造與買賣。公司及工廠分別設立於台北市及新竹縣。

本公司股票自民國 92 年 10 月起在財團法人中華民國證券櫃檯買賣中心上櫃買賣。

## 二、通過財務報告之日期及程序

本公司個體財務報告已於民國 109 年 3 月 30 日業經董事會核准並通過發布。

## 三、新發布及修訂準則及解釋之適用

(一)本公司已採用金融監督管理委員會(以下簡稱「金管會」)認可並發布生效之國際財務報導準則(IFRS)、國際會計準則(IAS)、解釋(IFRIC)及解釋公告(SIC)(以下稱「IFRSs」)。

於適用金管會認可之民國 108 年 IFRSs 版本時，除下列說明外，適用修正後之證券發行人財務報告編製準則及金管會認可並發布生效之 IFRSs 將不致造成本公司會計政策之重大變動：

### 1. 國際財務報導準則第 16 號「租賃」及相關修正

IFRS 16 規範租賃協議之辨認與出租人及承租人會計處理，該準則取代 IAS 17「租賃」及 IFRIC 4「決定一項安排是否包含租賃」等相關解釋。相關會計政策請參閱附註四。

#### 租賃定義

本公司選擇僅就 108 年 1 月 1 日以後簽訂(或變動)之合約依 IFRS 16 評估是否係屬(或包含)租賃，先前已依 IAS 17 及 IFRIC 4 辨認為租賃之合約不予重新評估並依 IFRS 16 之過渡規定處理。

#### 本公司為承租人

除低價值標的資產租賃及短期租賃得選擇採用類似國際會計準則第 17 號之營業租賃處理外，其他租賃皆應於資產負債表上認列使用權資產及租賃負債。合併綜合損益表應分別表達使用權資產之折舊費用及租賃負債按有效利息法所產生

之利息費用。在現金流量表中，償付租賃負債之本金金額表達為籌資活動，支付利息部分則列為營業活動。

本公司選擇將追溯適用 IFRS16 之累積影響數調整於 108 年 1 月 1 日保留盈餘，不重編比較資訊。

先前依 IAS 17 以營業租賃處理之協議，於 108 年 1 月 1 日租賃負債之衡量係以剩餘租賃給付按該日承租人之增額借款利率折現，使用權資產係以該日之租賃負債金額衡量。所認列之使用權資產均適用 IAS 36 評估減損。

本公司亦適用下列權宜作法：

1. 對具有合理類似特性之租賃組合使用單一折現率衡量租賃負債。
2. 租賃期間於 108 年 12 月 31 日以前結束之租賃將依短期租賃處理。
3. 進行租賃負債之衡量時，對諸如租賃期間之決定使用後見之明。

#### 對財務報告之影響

過渡至國際財務報導準則第十六號時，本公司於初次適用日認列使用權資產及租賃負債之金額為 2,649 仟元。租賃負債係以公本公司於計算租賃負債之現值時，係採用本公司之增額借款利率，增額借款利率區間為 2.077%。

初次適用日之前一年度揭露之營業租賃承諾金額與初次適用日認列之租賃負債金額調節如下：

	108.01.01
民國 107 年 12 月 31 日採國際會計準則第 17 號之營業租賃承諾	\$ 2,706
加：調整對續租權之合理確定評估	—
減：適用豁免之短期租賃及低價值資產租賃	—
民國 108 年 1 月 1 日採國際財務報導準則第 16 號應認列租賃負債之租賃合約總額	\$ 2,706
本公司初次適用日之增額借款利率	2.077%
民國 108 年 1 月 1 日採國際財務報導準則第 16 號認列之租賃負債	\$ 2,633

民國 108 年 1 月 1 日資產、負債及權益之預計影響

	民國108年1月1日 帳面金額	首次適用 之調整	民國108年1月1日 調整後帳面金額
使用權資產	—	2,649	2,649
存出保證金	5,702	(16)	5,686
資產影響	5,702	2,633	8,335
租賃負債—流動	—	1,136	1,136
租賃負債—非流動	—	1,497	1,497
負債影響	—	2,633	2,633
保留盈餘	6,013,138	—	6,013,138
權益影響	6,013,138	—	6,013,138

(二)109 年適用之證券發行人財務報告編製準則及金管會認可之「IFRSs」。

新發布／修正／修訂準則及解釋	IASB 發布之生效日
國際財務報導準則第 3 號之修正「業務之定義」	2020 年 1 月 1 日 (註 1)
國際會計準則第 1 號及國際會計準則第 8 號之修正「重大性之定義」	2020 年 1 月 1 日 (註 2)
國際財務報導準則第 9 號、國際會計準則第 39 號及國際財務報導準則第 7 號之修正「利率指標變革」	2020 年 1 月 1 日 (註 3)

註 1：收購日在年度報導期間開始於 2020 年 1 月 1 日以後之企業合併及於前述日期以後發生之資產取得適用此項修正。

註 2：2020 年 1 月 1 日以後開始之年度期間推延適用此項修正。

註 3：2020 年 1 月 1 日以後開始之年度期間追溯適用此項修正。

公司認為除下列各項外，首次適用上述新發布/修正/修訂準則及解釋將不致對本公司會計政策造成重大變動：

1. IFRS 3 之修正「業務之定義」

該修正釐清一項業務（企業合併所取得之活動及資產組合）應至少包含投入及處理投入之實質性過程，兩者整合能顯著有助於創造產出之能力。產出之定義將著重於提供予客戶之商品及勞務，因此，刪除過去產出定義中有助於降低成本之報酬形式。同時亦刪除收購者需評估市場參與者是否有能力取代所缺少

之投入及過程以繼續提供產出之規定。

此外，該修正新增一種評估所取得之活動及資產組合是否符合業務之簡化方式—集中度測試，企業可自行選用。

## 2. IAS 1 及 IAS 8 之修正「重大性之定義」

主要係重新定義重大資訊為：若某些項目之遺漏、誤述或模糊合理預期將影響一般用途財務報表主要使用者根據財務報表所作之決策。此修正釐清重大性將取決於資訊之性質或大小，企業需視資訊個別或併同其他資訊於財務報表中是否係屬重大。若合理預期對主要使用者產生影響，則誤述之資訊係屬重大。

## 3. 國際財務報導準則第 9 號「金融工具」、國際會計準則第 39 號「金融工具：認列與衡量」(以下簡稱 IAS39)及國際財務報導準則第 7 號「金融工具：揭露」之修正「利率指標變革」

此修正針對所有直接受到利率指標變革影響之避險關係，納入數個例外規定。因利率指標變革使得被避險項目或避險工具之指標基礎之現金流量時點或金額產生不確定性，則避險關係直接受其影響。因此，企業應對所有直接受到利率指標變革影響之避險關係適用例外規定。此修正亦包含終止適用例外之規定及此修正相關之附註揭露規定。

首次適用上述新發布/修正/修訂準則及解釋將不致對本公司會計政策造成重大變動。

### (三)IASB 已發布但尚未經金管會認可並發布生效之 IFRSs

<u>新發布/修正/修訂準則及解釋</u>	<u>IASB 發布之生效日(註 1)</u>
國際財務報導準則第 10 號及國際會計準則第 28 號之修正「投資者與其關聯企業或合資間之資產出售或投入」	未定
國際財務報導準則第 17 號「保險合約」	2021 年 1 月 1 日
國際會計準則第 1 號之修正「將負債分類為流動或非流動」	2022 年 1 月 1 日

註 1：除另有註明外，上述新發布/修正/修訂準則或解釋係於各該日期以後開始之年度期間生效。

截至本財務報告通過發布日止，公司仍持續評估上述準則及解釋之修正對財務狀況與財務績效之影響，相關影響待評估完成時予以揭露。

#### 四、重要會計政策之彙總說明

##### 1. 遵循聲明

本財務報告係依照證券發行人財務報告編製準則編製。

##### 2. 編製基礎

除以公允價值衡量之金融工具外，本個體財務報表係依歷史成本基礎編製，歷史成本通常係依取得資產所支付對價之公允價值。

本公司於編製個體財務報告時，對投資子公司及關聯企業係採權益法處理。為使本個體財務報告之當年度損益、其他綜合損益及權益與本公司合併財務報告中歸屬於本公司業主之當年度損益、其他綜合損益及權益相同，個體基礎與合併基礎下若干會計處理差異係調整「採用權益法之投資」、「採用權益法認列之子公司、關聯企業及合資損益之份額」及「採用權益法認列之子公司、關聯企業及合資之其他綜合損益之份額」。

##### 3. 外幣

本公司係以所處主要經濟環境之貨幣(功能性貨幣)編製表達。編製個體財務報表之營運成果及財務狀況予以換算為新台幣(本公司之功能貨幣及個體財務報表之表達貨幣)。

以該本公司功能性貨幣以外之貨幣(外幣)交易者，係以交易日匯率換算認列。於報導期間結束日，外幣貨幣性項目以該日即期匯率重新換算；以公允價值衡量之外幣非貨幣性項目，按決定公允價值當日之匯率重新換算；以歷史成本衡量之外幣非貨幣性項目不予重新換算。兌換差額於發生當期認列為損益。

為編製個體財務報表，本公司國外營運機構之資產及負債係以報導期間結束日之即期匯率換算為新台幣；收益及費損項目係以當期平均匯率換算，所產生之兌換差額認列為其他綜合損益，並累計於權益之國外營運機構財務報表換算之兌換差額(並適當地分配予非控制權益)。

##### 4. 資產與負債區分流動與非流動之標準

流動資產包括為交易目的而持有及預期於一年內變現或耗用之資產，資產不屬於流動資產者為非流動資產。流動負債包括為交易目的而發生及須於一年內清償之負債，負債不屬於流動負債者為非流動負債。

##### 5. 金融工具

金融資產與金融負債應於本公司成為該金融工具合約條款之一方時認列。

原使認列金融資產與金融負債時，若金融資產或金融負債非屬透過損益按公允價值衡量者，係按公允價值加計直接可歸屬於取得或發行金融資產與金融負債之交易成本衡量。直接可歸屬於透過損益按公允價值衡量之金融資產及金融負債之交易成本，則立即認列為損益。

金融資產之慣例交易係採交易日會計認列及除列。

## 金融資產

### (1) 金融資產種類及衡量：

本公司之金融資產分類為：按攤銷後成本衡量之金融資產、透過損益按公允價值衡量之金融資產、透過其他綜合損益按公允價值衡量之債務工具投資與透過其他綜合損益按公允價值衡量之權益工具投資。

本公司僅於改變管理金融資產之經營模式時，始依規定重分類所有受影響之金融資產。

#### A. 按攤銷後成本衡量之金融資產

金融資產同時符合下列條件，且未指定為透過損益按公允價值衡量時，係按攤銷後成本衡量：

- a. 係在以收取合約現金流量為目的之經營模式下持有該金融資產。
- b. 該金融資產之合約條款產生特定日期之現金流量，完全為支付本金及流通在外本金金額之利息。

原始認列時係按公允價值加計直接可歸屬之交易成本衡量；後續採有效利率法以攤銷後成本減除減損損失衡量。利息收入、外幣兌換損益及減損損失係認列於損益。除列時，將累積之利益或損失列入損益。

#### B. 透過損益按公允價值衡量之金融資產

非屬按攤銷後成本衡量或透過其他綜合損益按公允價值衡量之金融資產，係透過損益按公允價值衡量，包括衍生性金融資產。本公司於原始認列時，為消除或重大減少會計配比不當，得不可撤銷地將符合按攤銷後成本衡量或透過其他綜合損益按公允價值衡量條件之金融資產，指定為透過損益按公允價值衡量之金融資產。

原始認列時係按公允價值衡量，交易成本於發生時認列為損益；後續按公允價值衡量，再衡量產生之利益或損失（包含相關股利收入及利息收入）認列為損益。

#### C. 透過其他綜合損益按公允價值衡量之債務工具投資

債務工具投資之合約條款為完全支付本金及流通在外本金金額之利息，且持有之目的若同時符合藉由收取合約現金流量及出售金融資產，則分類為透過其他綜合損益按公允價值衡量之金融資產。

透過其他綜合損益按公允價值衡量之債務工具投資依有效利息法計算所產生之利息收入、外幣兌換損益與減損損失或迴轉利益係認列於損益，其餘變動係認列於其他綜合損益，於投資處分時重分類為損益。

#### D. 透過其他綜合損益按公允價值衡量之權益工具投資

本公司於原始認列時，可作一不可撤銷之選擇，將非持有供交易之權益工具投資，指定透過其他綜合損益按公允價值衡量。

透過其他綜合損益按公允價值衡量之權益工具投資，其後續公允價值變動認列於其他綜合損益，並累計於其他權益中。於投資處分時，累積損益直接移轉至保留盈餘，並不重分類為損益。

透過其他綜合損益按公允價值衡量之權益工具投資之股利於本公司具收款之權利時認列於損益，除非該收款之權利明顯代表部分投資成本之回收。

## (2) 金融資產減損

本公司於每一資產負債表日按預期信用損失評估按攤銷後成本衡量之金融資產(含應收帳款)之減損損失。

應收帳款均按存續期間預期信用損失認列備抵損失。其他金融資產係先評估自原始認列後信用風險是否顯著增加，若未顯著增加，則按 12 個月預期信用損失認列備抵損失，若已顯著增加，則按存續期間預期信用損失認列備抵損失。

預期信用損失係以發生違約之風險作為權重之加權平均信用損失。12 個月預期信用損失係代表金融工具於報導日後 12 個月內可能違約事項所產生之預期信用損失，存續期間預期信用損失則代表金融工具於預期存續期間所有可能違約事項產生之預期信用損失。

所有金融資產之減損損失係藉由備抵帳戶調降其帳面金額。

## (3) 衍生工具

自 107 年起，衍生工具若嵌入於 IFRS9 範圍內之資產主契約，係以整體合約決定金融資產分類。衍生工具若嵌入於非 IFRS9 範圍內之資產主契約(若嵌入於金融負債主契約)，而嵌入式衍生工具若符合衍生工具之定義，其風險及特性與主契約之風險及特性並非緊密關聯，且混合合約非透過損益按公允價值衡量時，該衍生工具係視為單獨衍生工具。

## 6. 存 貨

存貨包括商品、原料、物料、製成品及在製品。存貨按成本與淨變現價值孰低者衡量，成本依「加權平均」法決定。

製成品及在製品之成本包括原料、直接人工、其他直接成本及生產相關之製造費用(按正常產能分攤)，惟不包括借款成本。

比較成本與淨變現價值孰低時，除同類別存貨外係以個別項目為基礎。淨變現價值係指在正常營業過程中之估計售價減除至完工尚須投入之估計成本及銷售費用後之餘額。

## 7. 採用權益法之投資

### (1) 投資子公司

子公司係指本公司具有控制之個體（含特殊目的個體）。

權益法下，投資原始依成本認列，取得日後帳面金額係隨本公司所享有之子公司損益及其他綜合損益份額與利潤分配而增減。此外，針對本公司可享有子公司其他權益之變動係按持股比例認列。

當本公司對子公司所有權權益之變動未導致喪失控制者，係作為權益交易處理。投資帳面金額與所支付或收取對價之公允價值間之差額，係直接認列為權益。

當本公司對子公司之損失份額等於超過其在該子公司之權益（包括權益法下子公司之帳面金額及實質上屬於本公司對該子公司淨投資組成部份之其他長期權益）時，係繼續按持股比例認列損失。

取得成本超過本公司於取得日所享有子公司可辨認資產及負債淨公允價值份額之數額列為商譽，該商譽係包含於該投資之帳面金額且不得攤銷；本公司於取得日所享有子公司可辨認資產及負債淨公允價值份額超過取得成本之數額列為當期收益。

當喪失對子公司控制時，本公司係按喪失控制日之公允價值衡量其對前子公司之剩餘投資，剩餘投資之公允價值及任何處分價款與喪失控制當日之投資帳面金額之差額，列入當期損益。此外，於其他綜合損益中所認列與該子公司有關之所有金額，其會計處理係與本公司直接處分相關資產或負債所必須遵循之基礎相同。

本公司與子公司之順流交易未實現損益於個體財務報告予以銷除。本公司與子公司之逆流及側流交易所產生之損益，僅在與本公司對子公司權益無關之範圍內，認列於個體財務報告。

### (2) 投資關聯企業

關聯企業係指本公司對其具有重大影響之企業，但非子公司或合資權益。而重大影響係指參與被投資者財務與營運政策的權力，但非控制或聯合控制該等政策決定的權力。

除分類為待出售資產外，關聯企業之經營結果及資產與負債係按權益法納入合併財務報表。在權益法下，投資關聯企業在資產負債表中原始係依成本認列，其後依本公司所享有被投資者淨資產份額之變動而調整。當本公司對關聯企業之損失份額超過其在該關聯企業之權益時，僅於本公司發生法定義務、推定義務或已代關聯企業支付款項之範圍內，認列額外損失。

取得成本超過於本公司於取得日所享有關聯企業及合資可辨認資產及負債淨公允價值份額之部份，係認列為商譽，且包含於投資之帳面金額。若取得日所有關聯企業可辨認資產及負債淨公允價值份額超過取得成本之部份，於重評估後立即認列為利益。

本公司於評估減損時，係將投資之整體帳面金額(含商譽)視為單一資產，比較可回收金額(使用價值或公允價值減出售成本孰高者)與帳面金額，進行減損測試，所列之減損損失將包含於投資之帳面金額，任何減損損失之迴轉，於該投資之可回收金額後續增加之範圍內認列。

本公司自喪失對關聯企業重大影響之日起以公允價值衡量其對原關聯企業所剩餘之投資，剩餘投資之公允價值及任何處分價款與喪失重大影響當日之投資帳面金額之差額，列入當年度損益。此外，於其他綜合損益中所認列與該關聯企業有關之所有金額，其會計處理之基礎係與關聯企業若直接處分相關資產或負債所必須遵循之基礎相同。若本公司因處分而減少對關聯企業之所有權權益，但該投資仍為對關聯企業之投資，則應將先前認列為其他綜合損益之利益或損失，依比例重分類為損益。

企業增發新股時，若本公司未按持股比例認購或取得，致使投資比例發生變動但仍對其有重大影響，並因而使所投資之股權淨值發生增減者，其增減數應調整資本公積及採用權益法之投資。惟若屬本公司未按持股比例認購，致使對關聯企業之所有權權益減少之情況者，應將與該所有權權益之減少有關而先前已認列於其他綜合損益之利益或損失，依減少比例重分類至損益(若該利益或損失於處分相關資產或負債時須被重分類至損益)。

#### 8. 不動產、廠房及設備

不動產、廠房及設備係按成本減累計折舊及累計減損衡量。成本包括可直接歸屬於取得或建置資產之增額成本。

折舊係採直線法，於資產耐用年限內沖銷其成本減除殘值後之金額。折舊係依照下列耐用年限計提：

資產項目	耐用年限
建築物及附屬設備	8年~50年
機器設備	5年~15年
運輸設備	5年
辦公設備	3年~5年
什項設備	3年~10年

估計耐用年限、殘值及折舊方法於報導期間結束日進行檢視，若預期值與先前之估計不同時，於必要時適當調整，該變動按會計估計變動規定處理。

處分或報廢不動產、廠房及設備所產生之利益或損失，係以處分價款與資產帳面金額兩者間之差額，認列於損益。

本公司建築物之重大組成部分主要有廠房主建物及空調消防設備及無塵潔淨室系統等，並分別按其耐用年限40~50年及5-15年予以計提折舊。

## 9. 投資性不動產

投資性不動產係為賺取長期租金或資本增值或兩者兼具，始得分類為投資性不動產。投資性不動產包含以營業租賃方式出租之辦公大樓或土地。投資性不動產以取得成本認列，後續衡量係採成本模式。除土地外，按估計耐用年限為5~50年。

## 10. 無形資產

### (1) 商譽

企業合併所取得之商譽係依收購日認列之商譽作為成本，後續則以成本減除累計減損後之金額衡量。

### (2) 其他無形資產

其他單獨取得之有限耐用年限無形資產係以成本減除累計攤銷及累計減損列示。攤銷金額係依直線法按下列耐用年限計提：技術權利金，專利使用權有效年限或合約年；電腦軟體設計費3-5年；專利權及其他，經濟效益或合約年限。估計耐用年限及攤銷方法於報導期間結束日進行檢視，任何估計變動之影響係推延適用。

## 11. 有形及無形資產之減損

### (1) 商譽

商譽不予攤銷，但每年需定期進行減損測試。當該現金產出單位出現減損跡象時，則需更頻繁地進行減損測試。進行減損測試時，商譽應分攤至本公司預期可自合併綜效獲益之各現金產生單位。若現金產生單位之可回收金額低於其帳面金額，減損損失係先就已分攤至該現金產生單位之商譽，減少其帳面金額，次就該單位中各資產帳面金額等比例分攤至各資產。任何減損損失應立即於合併綜合損益表直接認列為損失，且不得於後續期間迴轉。

### (2) 其他有形及無形資產

本公司於報導期間結束日檢視有形及無形資產之帳面金額以決定該等資產是否有減損跡象。若顯示有減損跡象，則估計資產之可回收金額以決定應認列之減損金額。倘無法估計個別資產之可回收金額，則本公司估計該項資產所屬現金產生單位之可回收金額。若可按合理一致之基礎分攤時，共用資產亦分攤至個別之現金產生單位，否則，則可分攤至按可以合理一致之基礎分攤之最小現金產生單位群組。

可回收金額為公允價值減出售成本與其使用價值孰高者。評估使用價值時，係將估計未來現金流量以稅前折現率加以折現，該折現率係反映現時市場對下列項目之評估：(a)貨幣時間價值，及(b)尚未用以調整未來現金流量估計數之資產特定風險。

資產或現金產生單位之可回收金額若預期低於帳面金額，該資產或現金產生單位之帳面金額調減至其可回收金額，減損損失係立即認列於當其損益。

當減損損失於後續期間回轉時，資產或現金產生單位之帳面金額則調增至修正後之估計可回收金額，惟增加後之帳面金額以不超過若以往年度該資產或現金產生單位未認列減損損失之情況下應有之帳面金額為限。迴轉之減損損失係立即認列於當期損益。

## 12. 負債準備

本公司因過去事件負有現時義務(法定或推定義務)，且很有可能須清償該義務，並對該義務金額能可靠估計時，認列負債準備。

認列為負債準備之金額係考量義務之風險及不確定性，而為報導期間結束日清償義務所須支出之最佳估計。若負債準備係以清償該現時義務之估計現金流量衡量，其帳面金額係為該等現金流量之現值。

## 13. 員工福利

### (1) 退休金

屬確定提撥計劃者，係於員工提供服務期間，就應提撥之退休金額認列為費用。

確定福利退休計劃之確定福利成本(含服務成本、淨利息及再衡量數)係採預計單位福利法精算。服務成本(含當期服務成本)及淨確定福利負債(資產)淨利息於發生時認列為員工福利費用。再衡量數(含精算損益及扣除利息後之計劃資產報酬)於發生時認列於其他綜合損益並列入保留盈餘，後續期間不重分類至損益。

淨確定福利負債(資產)係確定福利退休計畫之提撥短絀(剩餘)。淨確定福利資產不得超過從該計畫退還提撥金或可減少未來提撥金之現值。

### (2) 短期員工福利

短期員工福利義務係以未折現之基礎衡量，且在相關服務提供時認列為費用。

有關短期現金紅利或分紅計畫下預期支付之金額，若係因員工過去提供服務而使本公司負有現時之法定或推定支付義務，且該義務能可靠估計時，將該金額認列為負債。

### (3) 股份基礎給付交易

給與員工之股份之股份基礎給付獎酬以給與日之公允價值，於員工達到可無條件取得報酬的期間內，認列酬勞成本及相對權益之增加。認列之酬勞成本係隨著預期會符合之服務條件加以調整，直至最終認列的金額係以既得日符合服務條件為基礎。對於股份基礎給付獎酬之非既得條件，該等條件已反映於股份基礎給付給與日公允價值之衡量，且預期結果與實際結果間之差異無需作核實調整。

## 14. 金融負債及權益工具

### (1) 負債或權益之分類

本公司發行之債務及權益工具係依據合約協議之實質與金融負債及權益工具之定義分類為金融負債或權益。

權益工具係指表彰企業於資產減除其所有負債後剩餘權益之任何合約。本公司發行之權益工具係以取得之價款扣除直接發行成本後之金額認列。

### (2) 透過損益按公允價值衡量之金融負債

此類金融負債係指持有供交易或指定為透過損益按公允價值衡量之金融負債。

持有供交易之金融負債係因其取得或發生之主要目的為短期內出售或再買回。持有供交易金融資產以外之金融負債，本公司於下列情況之一，於原始認列指定為透過損益按公允價值衡量：

- ① 消除或重大減少因採用不同基礎衡量資產或負債並認列相關之利益及損失，而產生之衡量或認列不一致。
- ② 金融負債係以公允價值基礎評估績效。
- ③ 混合工具含嵌入式衍生工具。

此類金融負債於原始認列時係按公允價值衡量，交易成本於發生時認列為損益；後續評價按公允價值衡量，再衡量產生之利益或損失(包含目關利息支出)認列為損益，並列報於營業外收入及支出項下之其他利益及損失項目。

### (3) 其他金融負債

金融負債非屬持有供交易且未指定為透過損益按公允價值衡量者(包括長短期借款、應付公司債、應付帳款及其他應付款)，原始認列時係按公允價值加計直接可歸屬之交易成本衡量；後續評價採有效利率法以攤銷後成本衡量。未資本化為資產成本之利息費用列報於營業外收入及支出項下之財務成本項目。

### (4) 金融負債之除列

本公司係於合約義務已履行、取消或到期時，除列金融負債。

除列金融負債時，其帳面金額與所支付或應支付對價總額(包含任何所移轉之非現金或承擔之負債)間之差額認列為損益，並列報於營業外收入及支出項下之其他利益及損失項目。

## 15. 庫藏股

- (1) 收回已發行股票時，其屬買回者，將所支付之成本列為股東權益之減項。
- (2) 處分庫藏股票時，若處分價格高於帳面價值，其差額作為「資本公積-庫藏股票交易」之加項；若處分價格低於帳面價值，其差額應沖抵同種類庫藏股票交易所產生之資本公積，如有不足，則沖抵保留盈餘。
- (3) 庫藏股票之帳面價值係按加權平均法計算。
- (4) 子公司持有母公司股票視同庫藏股處理。

## 16. 收入認列

收入係按移轉商品或勞務而預期有權取得之對價衡量。本公司係於對商品或勞務之控制移轉予客戶而滿足履約義務時認列收入。

移轉商品或勞務與收取對價之時間間隔在 1 年以內之合約，其重大財務組成部分不予調整交易價格。

主要收入項目說明如下：

### (1) 商品銷貨收入

由於商品於運抵客戶地點時客戶對商品已有訂定價格與使用之權利且負有再銷售之主要責任，並承擔商品陳舊過時風險，本公司係於該時點認列收入及應收帳款。

客戶忠誠計畫係於最終客戶購買商品時給予未來之消費積分及分銷商獎勵，該消費積分及分銷商獎勵提供重要權利，分攤至消費積分及分銷商獎勵之交易價格於收取時認列合約負債，並於兌換或失效時轉列收入。

### (2) 勞務收入

勞務收入來自提供客戶藥品研發及技術服務。

隨本公司提供之藥品研發及技術服務，客戶同時取得並耗用履約效益，相關收入係勞務提供時認列。

### (3) 授權收入

藥品授權交易若預期將進行重大影響客戶享有權利之智慧財產權活動，該授權給與之權利使客戶直接暴露於上述活動之正負面影響，且該等活動之發生不會導致移轉商品或勞務予客戶，授權交易於授權期間以直線法認列收入。

若授權性質屬提供被授權方使用已存在於授權時點之智慧財產之權利，應於滿足履約義務之時點認列收入。

## 17. 租 賃

### 108 年

#### (1) 本公司為出租人

當租賃條件係移轉附屬於資產所有權之幾乎所有風險與報酬予承租人，則將其分類為融資租賃。所有其他租賃則分類為營業租賃。

營業租賃下，減除租賃誘因後之租賃給付係按直線基礎於相關租賃期間內認列為收益。

#### (2) 本公司為承租人

除適用認列豁免之低價值標的資產租賃及短期租賃之租賃給付係按直線基礎於租賃期間內認列為費用，其他租賃皆於租賃開始日認列使用權資產及租賃負債。

使用權資產原始按成本（包含租賃負債之原始衡量金額、租賃開始日前支付之租賃給付減除收取之租賃誘因、原始直接成本及復原標的資產之估計成本）衡量，後續按成本減除累計折舊及累計減損損失後之金額衡量，並調整租賃負債之再衡量數。使用權資產係單獨表達於資產負債表。

使用權資產採直線基礎自租賃開始日起至耐用年限屆滿時或租賃期間屆滿時兩者之較早者提列折舊。

租賃負債原始按租賃給付之現值衡量。若租賃隱含利率容易確定，租賃給付使用該利率折現。若該利率並非容易確定，則使用承租人增額借款利率。後續，租賃負債採有效利息法按攤銷後成本衡量，且利息費用係於租賃期間分攤。若租賃期間或未來租賃給付有變動，本公司再衡量租賃負債，並相對調整使用權資產，惟若使用權資產之帳面金額已減至零，則剩餘之再衡量金額認列於損益中。租賃負債係單獨表達於資產負債表。

### 107 年

當租賃條款係移轉附屬於資產所有權之幾乎所有風險與報酬予承租人，則將其分類為融資租賃。所有其他租賃則分類為營業租賃。

#### 本公司為出租人

融資租賃下，應向承租人收取之款項係按本公司之租賃投資淨額認列為應收租賃款。融資收益係分攤至各會計期間，以反映本公司未到期之租賃投資淨額於各期間可獲得之固定報酬率。

營業租賃之租賃收益係按直線基礎於相關租賃期間內認列為收益。因協商與安排營業租賃所產生之原始直接成本，係加計至出租資產之帳面金額，並按直線基礎於租賃期間內認列為費用。營業租賃下，或有租金於發生當期認列為收益。

## 本公司為承租人

融資租賃係以各期最低租賃給付現值總額或租賃開始日租賃資產公允價值較低者作為成本入帳，並同時認列應付租賃款負債。

最低租賃給付係分配予財務費用及降低租賃負債，以使按負債餘額計算之期間利率固定。每期所支付租賃款中之隱含利息列為當期之財務費用，財務費用可直接歸屬於符合要件之資產者，則予以資本化。或有租金於發生當期認列為費用。

營業租賃給付係按直線基礎於租賃期間內認列為費用。營業租賃下，或有租金於發生當期認列為費用。

## 18. 所得稅

所得稅費用係當期應付所得稅及遞延所得稅之總和。

### (1) 當期所得稅

當期應付所得稅係以當年度課稅所得為基礎。因部份收益及費損係其他年度之應課稅或可減除項目，或依相關稅法非屬應課稅或可減除項目，致課稅所得不同於綜合損益表所報導之淨利。本公司當期所得稅相關負債係按報導期間結束日已立法或已實質性立法之稅率計算。

依所得稅法規定計算未分配盈餘加徵之營利事業所得稅列為股東會決議分配盈餘年度之所得稅費用並估列相關負債。

### (2) 遞延所得稅

遞延所得稅係依帳載資產及負債帳面金額與計算課稅所得之課稅基礎所產生之暫時性差異計算認列。遞延所得稅負債一般係就所有未來應課稅暫時性差異予以認列；遞延所得稅資產則係於未來很有可能有課稅所得供可減除暫時性差異使用時認列。

與投資子公司、關聯企業及合資權益相關之應課稅暫時性差異皆認列遞延所得稅負債，惟本公司若可控制暫時性差異迴轉者除外。與此類投資及權益有關之可減除暫時性差異所產生之遞延所得稅資產，僅於其很有可能有足夠課稅所得用以實現暫時性差異之利益，且於可預見之未來預期將迴轉的範圍內，予以認列。

遞延所得稅資產之帳面金額於每一報導期間結束日予以重新檢視，並針對已不再很有可能有足夠之課稅所得以供其回收所有或部份資產者，調減帳面金額。原未認列為遞延所得稅資產者，亦於每一報導期間結束日予以重新檢視，並在未來很有可能產生課稅所得以供其回收所有或部份資產者，調增帳面金額。

遞延所得稅資產及負債係以預期負債清償或資產實現當期之稅率衡量，該稅率係以報導期間結束日已立法或已實質性立法之稅率(及稅法)為基礎。遞延所得稅負債及資產之衡量係反映企業於報導期間結束日預期回收或清償其資產及負債帳面金額之方式所產生之租稅後果。

### (3) 本年度之當期及遞延所得稅

當期及遞延所得稅係認列於損益，惟與認列於其他綜合損益或直接計入權益之項目相關之當期及遞延所得稅係分別認列於其他綜合損益或直接計入權益。

## 五、重大會計判斷、估計及假設不確定性之主要來源：

本公司於採用附註四所述之會計政策時，對於不易自其他來源取得有關資產及負債帳面金額之資訊作出相關之判斷、估計及假設。估計及相關假設係基於歷史經驗及其他視為攸關之因素。實際結果可能與估計有所不同。

估計與基本假設係持續予以檢視。若估計之修正僅影響當期，則於會計估計修正當期認列。若會計估計之修正同時影響當期及未來期間，則於估計修正當期及未來期間認列。

以下係有關未來所作主要假設之資訊，以及於財務報導結束日估計不確定性之其他主要來源，該等假設及估計具有導致資產及負債帳面金額於下一財務年度重大調整之風險。

### 1. 應收款之備抵呆帳

本公司應收帳款之備抵損失，係以違約風險及預期損失率之假設為基礎估計。合併公司於每一報導日考量歷史經驗、目前市場狀況及前瞻性估計，以判斷計算減損。

截至民國 108 年及 107 年 12 月 31 日止，備抵呆帳之帳面金額分別為 2,106 仟元及 1,760 仟元。

### 2. 採權益法之投資減損評估

當有減損跡象顯示對關聯企業之投資可能已經減損且帳面金額無法被回收，本公司隨即評估該項投資之減損。本公司係依據被投資公司之未來現金流量預測評估減損，包含被投資公司內部管理階層估計之銷貨成長率及產能利用率，並分析其相關假設之合理性。

本公司於 108 年及 107 年度針對採權益法之投資未認列任何減損損失。

### 3. 有形資產及無形資產(商譽除外)減損評估

資產減損評估過程中，本公司需依賴主觀判斷並依據資產使用模式及產業特性，決定特定資產群組之獨立現金流量、資產耐用年數及未來可能產生之收益與費損，任何由於經濟狀況之變遷或公司策略所帶來的估計改變均可能在未來造成重大減損。

本公司於 108 年及 107 年度評估針對資產未認列減損損失。

#### 4. 存貨之評價

由於存貨須以成本與淨變現價值孰低者計價，故本公司必須運用判斷及估計決定財務報導期間結束日存貨之淨變現價值。

由於科技快速變遷，本公司評估財務報導期間結束日存貨因正常損耗、過時陳舊或無市場銷售價值之金額，並將存貨成本沖減至淨變現價值。此存貨評價主要係依未來特定期間內之產品需求為估計基礎，故可能產生重大變動。

截至民國 108 年及 107 年 12 月 31 日，本公司存貨之帳面金額分別為 92,407 仟元及 80,007 仟元。

#### 5. 公允價值衡量及評價流程

當採公允價值衡量之資產及負債於活絡市場無市場報價時，依相關法令或依判斷決定是否委外估價並決定適當之公允價值評價技術。

若估計公允價值時無法取得第 1 等級輸入值，本公司或委任之估價師係參考對被投資者財務狀況與營運結果之分析、最近交易價格、相同權益工具於非活絡市場之報價、類似工具於活絡市場之報價及可比公司評價乘數等資訊／市場價格或利率及衍生工具特性等資訊／決定輸入值，若未來輸入值實際之變動與預期不同，可能會產生公允價值變動。

公允價值評價技術及輸入值之說明，請參閱附註六、22。

### 六、重要會計項目之說明

#### 1. 現金及約當現金

項 目	108.12.31	107.12.31
庫存現金及零用金	\$ 185	\$ 185
活期及支票存款	69,660	442,526
合 計	\$ 69,845	\$ 442,711

上述現金及約當現金皆未提供質押擔保。

#### 2. 透過損益按公允價值衡量之金融工具

項 目	108.12.31	107.12.31
金融資產-流動		
持有供交易之金融資產		
國內上市(櫃)股票	\$ 85,843	\$ —

金融資產-非流動

指定透過損益按公允價值衡量

國內未上市(櫃)普通股 及興櫃股票	205,130	283,697
國外未上市特別股	55,098	56,449
國外未上市普通股	—	19,934
國外上市普通股	20,323	—
國外基金	270,343	—
合 計	\$ 550,894	\$ 360,080

上述金融資產未提供質押擔保。

3. 應收帳款淨額

項 目	108.12.31	107.12.31
按攤銷後成本衡量		
應收帳款-一般客戶	\$ 118,727	\$ 105,282
減：備抵呆帳	(2,106)	(1,760)
淨 額	\$ 116,621	\$ 103,522

上述應收帳款皆未提供質押擔保。

本公司針對所有應收帳款採用簡化作法估計預期信用損失，亦即使用存續期間預期信用損失衡量，為此衡量目的，以應收帳款立帳天數訂定預期信用損失率，並已納入前瞻性之資訊。本公司民國108年及107年12月31日應收帳款之預期信用損失分析如下：

108年12月31日

帳 齡	應收帳款 帳面價值	加權平均預期 信用損失率	備抵存續期間 預期信用損失
90天內	\$ 100,742	0.07%~2.15%	\$ 634
90天至180天	16,814	0.84%~4.8%	510
180天至365天	1,151	5.32%~100%	942
365天以上	20	100%	20
合 計	\$ 118,727		\$ 2,106

107年12月31日

帳齡	應收帳款 帳面價值	加權平均預期 信用損失率	備抵存續期間 預期信用損失
90天內	\$ 87,473	0.06%~1.77%	\$ 406
90天至180天	16,049	0.74%~3.85%	404
180天至365天	1,431	8.93%~100%	621
365天以上	329	100%	329
合計	\$ 105,282		\$ 1,760

針對應收帳款所提列之備抵呆帳變動資訊如下：

項 目	108年度	107年度
期初餘額	\$ 1,760	\$ 1,760
增添認列應收帳款之減損損失	616	—
因無法收回沖銷	(270)	—
期末餘額	\$ 2,106	\$ 1,760

#### 4. 應收租賃款

租賃投資總額	108.12.31	107.12.31
不超過1年	\$ 9,429	\$ 9,429
1-5年	31,035	37,714
超過5年	—	2,749
小 計	40,464	49,892
減：未賺得融資收益	(1,560)	(2,360)
應收最低租賃給付現值	\$ 38,904	\$ 47,532

應收租賃款	108.12.31	107.12.31
不超過1年	\$ 8,787	\$ 8,620
1-5年	30,117	36,186
超過5年	—	2,726
小 計	38,904	47,532
減：備抵呆帳	—	—
應收最低租賃給付現值	38,904	47,532

加：未保證殘值	—	—
應收租賃款	\$ 38,904	\$ 47,532

本公司於103年2月簽訂以新台幣計價之達文西機器手臂租賃協議，租賃期間為10年，租約隱含利率為1.9%。

#### 5. 存 貨

項 目	108.12.31	107.12.31
商 品 存 貨	\$ 104	\$ 128
製 成 品	25,050	26,300
在 製 品	9,181	5,065
原 料	45,971	28,058
物 料	5,950	5,519
在 途 存 貨	9,283	18,911
合 計	\$ 95,539	\$ 83,981
減：備抵存貨跌價損失	(3,132)	(3,974)
淨 額	\$ 92,407	\$ 80,007

本公司認列之存貨相關費損明細如下：

項 目	108 年度	107 年度
已出售存貨成本	\$ 361,397	\$ 341,960
存貨(回升利益)跌價損失	(842)	420
存貨盤(盈)損淨額	(1,184)	(1,099)
存貨報廢損失	1,396	2,115
其 他	1,378	1,833
合 計	\$ 362,145	\$ 345,229

6. 採用權益法之投資

項 目	108.12.31	107.12.31
投資子公司	\$ 3,306,662	\$ 3,726,438
投資關聯企業	12,677,434	11,087,139
合 計	\$ 15,984,096	\$ 14,813,577

(1) 投資子公司

被投資公司	108.12.31		107.12.31	
	帳面金額	持股 比例	帳面金額	持股 比例
<u>非上市(櫃)公司</u>				
O' LONG 公司(B.V. I)	95,783	100.00%	485,467	100.00%
豐華生物科技(股)公司	—	—	498,015	40.19%
玉晟生技投資(股)公司	2,265,564	58.60%	2,173,239	58.60%
Centerlab Investment Holding Limited(HK)	825,760	100.00%	405,667	100.00%
Center Laboratories Limited(HK)	119,555	100.00%	164,050	100.00%
小 計	\$ 3,306,662		\$ 3,726,438	

(A) 本公司處分子公司之揭露，請參閱本公司民國 108 年度合併財務報告附註六.19 「處分子公司」。

(B) 本公司於民國 103 年投資玉晟生技投資(股)公司 1,670,000 仟元，取得 58.6% 股權。主要業務為有關國內外生物科技相關事業之投資。

(C) 本公司透過子公司 Centerlab Investment Holding Limited 於民國 108 年 1 月轉投資設立 Genlac Biotech International Corporation，持有 49.5% 股權，取得過半數董事席次，具控制力。並透過 Genlac Biotech 100% 持有之錦新國際(股)公司於 108 年 9 月完成公開收購豐華生物科技(股)公司 93.74% 之股權。

(D) 民國 108 年及 107 年採用權益法認列之子公司損益及其他綜合損益之份額，係依據各公司同期間經會計師查核之財務報告認列。

(2) 投資關聯企業

項 目	108. 12. 31	107. 12. 31
具重大性之關聯企業		
益安生醫(股)公司	\$ 601, 669	438, 933
東曜藥業(股)公司(原名東源國際醫藥(股)公司)	3, 233, 241	1, 850, 226
澳優乳業(股)公司	7, 102, 655	6, 799, 414
	10, 937, 565	9, 088, 573
東曜藥業(股)公司(原名東源國際醫藥(股)公司)-特別股	—	806, 617
個別不重大之關聯企業	1, 739, 869	1, 191, 949
合 計	\$ 12, 677, 434	\$ 11, 087, 139

(A) 本集團重大關聯企業之基本資訊如下：

項 目	持 股 比 例	
	108. 12. 31	107. 12. 31
益安生醫(股)公司	29. 74%	26. 51%
東曜藥業(股)公司(原名東源國際醫藥(股)公司)	31. 50%	44. 88%
澳優乳業(股)公司	20. 38%	20. 73%

上述關聯企業之業務性質、主要營業場所及公司註冊之國家資訊，請參閱附表六「被投資公司資訊、所在地等相關資訊」及附表八「大陸投資資訊」。

(B) 關聯企業具公開市場報價之第一等級公允價值資訊如下：

公司名稱	108. 12. 31	107. 12. 31
益安生醫(股)公司	\$ 1, 249, 750	\$ 1, 228, 959
澳優乳業(股)公司	14, 162, 349	11, 315, 507
東曜藥業(股)公司(原名東源國際醫藥(股)公司)	3, 040, 985	—
個別不重大之關聯企業	1, 405, 035	1, 303, 949
合 計	\$ 19, 858, 119	\$ 13, 848, 415

(C) 民國 108 年及 107 年採用權益法之關聯企業公司之損益及其他綜合損益份額，係依據各公司同期間經會計師查核之財務報告認列。

(D)本公司設定質押作為借款擔保之投資關聯企業金額，請參閱附註八。

(E)以下重大關聯企業之彙總性財務資訊係依各關聯企業個體財務報告為基礎編製，並已反應權益法時所作之調整。

	108. 12. 31		
	益安生醫(股)公司	澳優乳業(股)公司	東曜藥業(股)公司(原名東源國際醫藥(股)公司)
流動資產	\$ 1,518,302	\$ 21,413,974	\$ 2,644,833
非流動資產	593,032	19,932,442	2,573,811
流動負債	86,930	12,970,758	631,914
非流動負債	1,183	5,451,568	52,947
權益	2,023,221	22,924,090	4,533,783
非控制權益	—	(207,733)	—
	\$ 2,023,221	\$ 22,716,357	\$ 4,533,783
本公司享有之權益	\$ 601,669	\$ 4,628,729	\$ 1,428,141
商譽	—	2,473,926	1,815,727
關係企業側流交易	—	—	(10,627)
投資關聯企業帳面價值	\$ 601,669	\$ 7,102,655	\$ 3,233,241
	107. 12. 31		
	益安生醫(股)公司	澳優乳業(股)公司	東曜藥業(股)公司(原名東源國際醫藥(股)公司)
流動資產	\$ 1,330,977	\$ 18,507,600	\$ 1,329,794
非流動資產	486,955	18,349,365	2,554,526
流動負債	134,095	11,810,901	325,463
非流動負債	—	3,547,995	3,460,286
權益	1,683,837	21,498,069	98,571
預收股款	28,342	—	—
非控制權益	—	629,702	—
	\$ 1,655,495	\$ 20,868,367	\$ 98,571
本公司享有之權益	\$ 438,933	\$ 4,325,488	\$ 44,243

關係企業側流交易	—	—	(9,746)
商譽	—	2,473,926	1,815,729
投資關聯企業帳面價值	\$ 438,933	\$ 6,799,414	\$ 1,850,226

綜合損益表

	108 年度		
	益安生醫(股)公司	澳優乳業(股)公司	東曜藥業(股)公司(原名東源國際醫藥(股)公司)
收 入	\$ 110,766	\$ 30,159,778	\$ 202,858
繼續營業單位本期淨利	\$ (261,985)	\$ 3,935,081	(1,340,056)
其他綜合損益(稅後淨額)	(4,818)	29,765	(62,369)
本期綜合損益總額	\$ (266,803)	\$ 3,964,846	\$ (1,402,425)
自關聯企業收取之股利	\$ —	\$ 194,157	\$ —

	107 年度		
	益安生醫(股)公司	澳優乳業(股)公司	東曜藥業(股)公司(原名東源國際醫藥(股)公司)
收 入	\$ 540,513	\$ 24,541,398	\$ 175,191
繼續營業單位本期淨利	\$ 256,601	\$ 2,891,928	(1,546,523)
其他綜合損益(稅後淨額)	4,836	(126,924)	(79,386)
本期綜合損益總額	\$ 261,437	\$ 2,765,004	\$ (1,625,909)
自關聯企業收取之股利	\$ —	\$ —	\$ —

(F)本集團個別不重大關聯企業之帳面金額及其經營結果之份額彙總如下：

民國 108 年及 107 年 12 月 31 日，本公司個別不重大關聯企業之帳面金額合計分別為 1,739,869 仟元及 1,191,949 仟元。

本公司享有之份額	108 年度	107 年度
繼續營業單位本期淨利	\$ (73,662)	\$ (48,727)
其他綜合損益(稅後淨額)	\$ (9,789)	\$ (2,341)

## 7. 不動產、廠房及設備

(1) 本公司不動產、廠房及設備帳面價值如下：

項 目	108.12.31	107.12.31
土 地	\$ 425,950	\$ 86,336
房屋及建築	234,967	216,701
機器設備	45,624	55,143
運輸設備	900	1,330
辦公設備	25,005	25,066
什項設備	17,185	10,208
未完工程及待驗設備款	9,019	—
合 計	\$ 758,650	\$ 394,784

(2) 本公司不動產、廠房及設備之成本、折舊及減損損失變動明細如下：

取得成本	土地	房屋及 建築	機器 設備	運輸 設備	辦公 設備	什項 設備	未完工程及 待驗設備款	合計
108.01.01 餘額	\$ 86,336	\$ 314,620	\$ 136,231	\$ 3,963	\$ 59,444	\$ 29,514	\$ —	\$ 630,108
本期增添	339,614	29,603	—	—	4,326	9,297	9,019	391,859
本期減少	—	—	(1,045)	—	(16)	(2,385)	—	(3,446)
108.12.31 餘額	\$ 425,950	\$ 344,223	\$ 135,186	\$ 3,963	\$ 63,754	\$ 36,426	\$ 9,019	\$ 1,018,5
累計折舊及減損	土地	房屋及 建築	機器 設備	運輸 設備	辦公 設備	什項 設備	未完工程及 待驗設備款	合計
108.01.01 餘額	\$ —	\$ 97,919	\$ 81,088	\$ 2,633	\$ 34,378	\$ 19,306	\$ —	\$ 235,324
本期提列折舊	—	11,337	9,187	430	4,386	2,240	—	27,580
本期減少	—	—	(713)	—	(15)	(2,305)	—	(3,033)
108.12.31 餘額	\$ —	\$ 109,256	\$ 89,562	\$ 3,063	\$ 38,749	\$ 19,241	\$ —	\$ 259,871

取得成本	土地	房屋及 建築	機器 設備	運輸 設備	辦公 設備	什項 設備	合計
107.01.01 餘額	\$ 86,336	\$ 306,208	\$ 121,223	\$ 3,963	\$ 56,152	\$ 25,047	\$ 598,929
本期增添	—	8,412	15,008	—	3,292	4,780	31,492
本期減少	—	—	—	—	—	(313)	(313)
107.12.31 餘額	\$ 86,336	\$ 314,620	\$ 136,231	\$ 3,963	\$ 59,444	\$ 29,514	\$ 630,108
累計折舊及減損	土地	房屋及 建築	機器 設備	運輸 設備	辦公 設備	什項 設備	合計
107.01.01 餘額	\$ —	\$ 87,479	\$ 71,816	\$ 2,188	\$ 30,340	\$ 18,265	\$ 210,088
本期提列折舊	—	10,440	9,272	445	4,038	1,347	25,542
本期減少	—	—	—	—	—	(306)	(306)
107.12.31 餘額	\$ —	\$ 97,919	\$ 81,088	\$ 2,633	\$ 34,378	\$ 19,306	\$ 235,324

(3)本公司民國108年及107年皆無利息資本化情事。

(4)本公司不動產、廠房及設備之抵押情形，請參閱附註八。

#### 8. 租賃協議

(1)使用權資產-108年：

	108.12.31
使用權資產帳面金額	
辦公設備	824
運輸設備	2,325
合 計	\$ 3,149
	108.12.31
使用權資產之增添	\$ 2,990
使用權資產之處分	\$ 1,259
使用權資產之折舊費用	
辦公設備	269
運輸設備	961
合 計	\$ 1,230

(2)租賃負債-108年：

	108.12.31
租賃負債帳面金額	
流動	\$ 1,243
非流動	\$ 1,901

租賃負債之折現率區間如下：

	108.12.31
辦公設備	2.077%
運輸設備	2.077%

(3)其他租賃資訊：

108年

項          目	108年度
短期租賃費用	\$ 397
租賃之現金(流出)總額	(1,199)

本公司選擇對符合短期租賃之房屋及符合低價值資產之若干辦公設備等租賃適用認列之豁免，不對該等租賃認列相關使用權資產及租賃負債。

107年

營業租賃承諾—本公司為出租人

本公司以營業租賃方式出租辦公室、廠房，依據不可取消之營業租賃合約，民國108年及107年12月31日之未來最低租賃給付總額如下：

項          目	108.12.31	107.12.31
不超過一年	\$ 11,777	\$ 11,689
超過一年但不超過五年	1,066	10,383
合          計	\$ 12,843	\$ 22,072

## 9. 投資性不動產

(1) 本公司投資性不動產帳面價值如下：

項 目	108.12.31	107.12.31
土 地	\$ 375,243	\$ 192,923
房屋及建築	121,314	107,701
合 計	\$ 496,557	\$ 300,624

(2) 本公司投資性不動產之成本、折舊及減損損失變動明細如下：

取得成本	土地	房屋及建築	合計
108.01.01 餘額	\$ 192,923	\$ 123,558	\$ 316,481
本期增添	182,320	18,563	200,883
108.12.31 餘額	\$ 375,243	\$ 142,121	\$ 517,364
累計折舊及減損			
108.01.01 餘額	\$ —	\$ 15,857	\$ 15,857
本期提列折舊	—	4,950	4,950
108.12.31 餘額	\$ —	\$ 20,807	\$ 20,807
取得成本	土地	房屋及建築	合計
107.01.01 餘額	\$ 192,923	\$ 123,558	\$ 316,481
本期增添	—	—	—
107.12.31 餘額	\$ 192,923	\$ 123,558	\$ 316,481
累計折舊及減損			
107.01.01 餘額	\$ —	\$ 11,459	\$ 11,459
本期提列折舊	—	4,398	4,398
107.12.31 餘額	\$ —	\$ 15,857	\$ 15,857

(3) 民國 108 年及 107 年 12 月 31 日本公司持有之投資性不動產之公允價值分別為 606,517 仟元及 362,184 仟元。本公司所有之投資性不動產係委任獨立之外部鑑價專家評價公允價值，該公允價值係依類似不動產交易價格之市場證據估計之。

(4)民國 108 年及 107 年度由投資性不動產產生之租金收入分別為 17,836 仟元及 11,620 仟元。民國 108 年及 107 年並無發生直接營運費用。

(5)本公司投資性不動產之抵押情形，請參閱附註八。

#### 10. 無形資產

(1)本公司無形資產帳面價值如下：

項 目	108.12.31	107.12.31
電腦軟體成本	\$ 5,059	\$ 7,648
其他無形資產	850	1,450
商 譽	1,345	1,345
合 計	\$ 7,254	\$ 10,443

(2)本公司無形資產之成本、攤銷及減損損失變動明細如下：

(3) 取得成本	電腦軟體	其他無形資產	商譽	專門技術	合 計
108.01.01 餘額	\$ 12,943	\$ 6,672	\$ 1,345	\$ —	\$ 20,960
本期增加	—	—	—	—	—
108.12.31 餘額	\$ 12,943	\$ 6,672	\$ 1,345	\$ —	\$ 20,960
累計攤銷及減損	電腦軟體	其他無形資產	商譽	專門技術	合 計
108.01.01 餘額	\$ 5,295	\$ 5,222	\$ —	\$ —	\$ 10,517
本期攤銷	2,589	600	—	—	3,189
108.12.31 餘額	\$ 7,884	\$ 5,822	\$ —	\$ —	\$ 13,706
取得成本	電腦軟體	其他無形資產	商譽	專門技術	合 計
107.01.01 餘額	\$ 9,364	\$ 6,672	\$ 1,345	\$ 6,000	\$ 23,381
本期增加	3,579	—	—	—	3,579
本期減少	—	—	—	(6,000)	(6,000)
107.12.31 餘額	\$ 12,943	\$ 6,672	\$ 1,345	\$ —	\$ 20,960

累計攤銷及減損	電腦軟體	其他無形資產	商譽	專門技術	合計
107.01.01 餘額	\$ 3,208	\$ 4,622	\$ —	\$ 417	\$ 8,247
本期攤銷	2,087	600	—	5,583	8,270
本期減少	—	—	—	(6,000)	(6,000)
107.12.31 餘額	\$ 5,295	\$ 5,222	\$ —	\$ —	\$ 10,517

(4)本公司民國 108 及 107 年未認列任何商譽之減損損失。

(5)本公司無形資產應認列之攤銷費用，已列報於綜合損益表中之營業成本及營業費用項目中。

## 11. 借 款

### (1)短期借款

項 目	108.12.31	107.12.31
銀行借款		
無擔保借款	\$ 200,000	\$ 100,000
擔保借款	1,410,000	450,000
合 計	\$ 1,610,000	\$ 550,000
利率區間	1.32%-2.43%	1.32%-1.51%

### (2)長期借款

項 目	108.12.31	107.12.31
銀行借款		
擔保借款	\$ 1,684,246	\$ 904,945
減：長期借款-一年內到期部分	(97,707)	(126,989)
合 計	\$ 1,586,539	\$ 777,956
利率區間	1.45%-2.29%	2.29%-2.43%

(1)本公司提供資產作為銀行借款擔保抵押之情形請參閱附註八。

(2)有關本公司利率、外幣及流動性風險之曝險資訊，請參閱附註六、22。

## 12. 應付公司債

	108.12.31	107.12.31
國內無擔保可轉換公司債	\$ 845,020	\$ 1,404,816
減：列為1年內到期部分	(845,020)	—
	\$ —	\$ 1,404,816

### 國內無擔保轉換公司債

本公司於104年7月13日在台灣發行34,000單位、票面利率為0%之新台幣計價無擔保可轉換公司債，本金金額共計3,400,000仟元。

每單位公司債持有人有權以每股71.1元轉換為本公司之普通股。轉換期間為本轉換債發行之日起滿一個月後，至到期日前十日止。本轉換債發行滿二年債券持有人可要求本公司按債券面額加計利息補償金為債券面額之102.52%(實質收益率1.25%)及滿三年為債券面額之103.80%(實質收益率為1.25%)，將其所持有之本轉換債以現金贖回。

公司債發行後遇有本公司普通股股份發生變動，轉換價格將依轉換辦法所訂之公式計算調整。民國108年12月31日之轉換價格為42.4元。

此可轉換公司債包括負債及權益組成部分，權益組成部分於權益項下以資本公積一認股權表達。負債組成部分原始認列之有效利率為3.083%。

項 目	108.12.31	107.12.31
發行轉換公司債總金額	\$ 3,400,000	\$ 3,400,000
減：發行費用	(8,413)	(8,413)
權益組成部分	(373,658)	(373,658)
嵌入衍生性工具賣回權	(96,866)	(96,866)
發行日負債組成部分	2,921,063	2,921,063
以有效利率計算之利息	259,617	222,456
	3,180,680	3,143,519
減：應付公司債轉換為普通股	(2,335,660)	(1,738,703)
負債組成部份	845,020	1,404,816
減：一年內到期之長期負債	(845,020)	—
負債組成部分-非流動	\$ —	\$ 1,404,816

### 13. 員工福利

#### (1) 確定提撥計劃

本公司適用「勞工退休金條例」訂定之員工退休辦法，係屬確定提撥計畫，自民國 94 年 7 月 1 日起，依員工每月薪資百分之六提撥至勞工保險局之個人退休金專戶。

本公司 108 年及 107 年度於綜合損益表認列確定提撥計畫費用總額分別為 6,617 仟元及 6,433 仟元。

#### (2) 確定福利計劃

本公司適用「勞動基準法」之退休金制度，係屬政府管理之確定福利計畫，每位員工之服務年資十五年以內者（含），每服務滿一年可獲得二個基數，超過十五年者每增加一年可獲得一個基數，總計最高以四十五個基數為限。員工退休金之支付，係根據服務年資及核准退休日前六個月平均工資（基數）計算。本公司按月就薪資總額 2% 提撥退休基金，以勞工退休準備金監督委員會之名義專戶儲存於台灣銀行。

年度終了前，若估算專戶餘額不足給付次一年度內預估達到退休條件之勞工，次年度 3 月底前將一次提撥其差額。該專戶係委託勞動部勞動基金運用局管理，本公司並無影響投資管理策略之權利

列入個體資產負債表之確定福利計畫金額列示如下：

	108 年度	107 年度
確定福利義務現值	\$ 42,876	\$ 42,165
計畫資產公允價值	(46,215)	(37,979)
提撥短絀(剩餘)	(3,339)	4,186
其他	—	—
淨確定福利負債(資產)	\$ (3,339)	\$ 4,186

淨確定福利負債(資產)變動如下：

	確定福利 義務現值	計畫資產 公允價值	淨確定福利 負債(資產)
108年1月1日餘額	\$ 42,165	\$ (37,979)	\$ 4,186
服務成本			
當期服務成本	169	—	169
利息費用(收入)	464	(482)	(18)
認列於損益	633	(482)	151
再衡量數			
計畫資產報酬 (除包含於淨利息之金額外)	—	(1,020)	(1,020)
精算(利益)損失—財務假設變動	317	—	317
精算(利益)損失—經驗調整	(239)	—	(239)
認列於其他綜合損益	78	(1,020)	(942)
雇主提撥	—	(6,734)	(6,734)
支付福利	—	—	—
108年12月31日餘額	\$ 42,876	\$ (46,215)	\$ (3,339)

	確定福利 義務現值	計畫資產 公允價值	淨確定福利 負債(資產)
107年1月1日餘額	\$ 39,869	\$ (25,284)	\$ 14,585
服務成本			
當期服務成本	205	—	205
利息費用(收入)	538	(365)	173
認列於損益	743	(365)	378
再衡量數			
計畫資產報酬 (除包含於淨利息之金額外)	—	(726)	(726)
精算(利益)損失—財務假設變動	860	—	860
精算(利益)損失—經驗調整	693	—	693
認列於其他綜合損益	1,553	(726)	827
雇主提撥	—	(11,604)	(11,604)

支付福利	—	—	—
107年12月31日餘額	\$ 42,165	\$ (37,979)	\$ 4,186

有關退休金之精算假設彙總如下：

	108.12.31	107.12.31
折現率	1.00%	1.10%
未來薪資增加率	3.00%	3.00%

對於未來死亡率之假設係按照各國已公布的統計數字及經驗估計。

本公司因「勞動基準法」之退休金制度暴露於下列風險：

1. 投資風險：勞動部勞動基金運用局透過自行運用及委託經營方式，將勞工退休基金分別投資於國內上市、上櫃或私募之權益證券、投資國內外不動產之證券化商品及存放國內外之金融機構等標的，惟本公司之計畫資產得分配金額係以不低於當地銀行2年定期存款利率計算而得之收益。
2. 利率風險：政府公債之利率下降將使確定福利義務現值增加，惟計畫資產之債務投資報酬亦會隨之增加，兩者對淨確定福利負債之影響具有部分抵銷之效果。
3. 薪資風險：確定福利義務現值之計算係參考計畫成員之未來薪資。因此計畫成員薪資之增加將使確定福利義務現值增加。

若重大精算假設分別發生合理可能之變動，在所有其他假設維持不變之情況下，將使確定福利義務現值增加（減少）之金額如下：

	108年12月31日	107年12月31日
折現率		
增加0.25%	(786)	(860)
減少0.25%	812	888
薪資預期增加率		
增加1%	3,301	3,627
減少1%	(2,980)	(3,251)

由於精算假設可能彼此相關，僅單一假設變動之可能性不大，故上述敏感度分析可能無法反映確定福利義務現值實際變動情形。

	108年12月31日	107年12月31日
預期1年內提撥金額	1,939	11,604
確定福利義務平均到期期間	10.2	11.1

#### 14. 權益

##### (1) 普通股股本

截至民國108年及107年12月31日止，本公司登記股本皆為6,000,000仟元，每股面額10元，登記股數為600,000仟股。截至民國108年及107年12月31日實收股本分別為新台幣4,182,193仟元及3,518,274仟元，分為普通股418,219仟股及351,827仟股。

本公司於民國104年6月經股東會決議，辦理私募普通股，104年11月發行15,000仟股，每股62.1元溢價發行，增資款計931,500仟元，增資基準日為民國104年11月26日。民國105年6月發行5,000仟股，每股62.1元溢價發行，增資基準日為民國105年6月22日，增資款計310,500仟元。上述私募普通股之權利義務除證交法規定有流通轉讓之限制且須於交付日滿三年並補辦公開發行後才能申請上櫃掛牌交易外，餘與其他之已發行普通股同。

本公司於民國108年6月經股東會決議通過辦理盈餘轉增資525,422仟元，按每股面額新台幣10元，發行新股52,542仟股。

本公司可轉換公司債於民國108年及107年1月1日至12月31日依公司債轉換辦法轉換普通股分別為138,497仟元及153,697仟元。

##### (2) 資本公積

項 目	108.12.31	107.12.31
發行溢價	\$ 3,583,504	\$ 3,057,665
採用權益法認列關聯企業及合資股權淨值之變動數	1,044,046	295,128
取得或處分子公司股權價格與帳面價值差額	1,931	—
認股權	94,393	161,772
庫藏股交易	25,043	25,043
合 計	\$ 4,748,917	\$ 3,539,608

(a) 普通股溢價增加係現金增資及可轉換公司債轉換溢價轉入。

- (b)採用權益法認列關聯企業及合資股權淨值之變動數係被投資公司股東權益變動及持股比例變動，產生之股權淨值差異轉入。
- (c)取得或處分子公司股權價格與帳面價值差額，係取得或出售子公司之股權，因其未喪失重大控制力，故視為權益交易轉列資本公積。
- (d)依照法令規定，資本公積除彌補公司虧損外，不得使用，但超過票面金額發行股票所得之溢額(包括以超過面額發行普通股、因合併而發行股票之股本溢價及庫藏股票交易等)及受領贈與之所得產生之資本公積，得撥充股本，其撥充股本每年以實收股本之一定比率為限。因長期股權投資產生之資本公積，不得作為任何用途。

另依民國 101 年 1 月修定之公司法規定，公司無虧損者，上述超過股票金額發行股票所得之溢額及受領贈與之所得產生之資本公積亦得按股東原持有股份之比例發放現金。

### (3)保留盈餘

依本公司章程之盈餘分派政策規定，本公司年度總決算如有盈餘，應先提繳稅款，彌補以往虧損，次提百分之十為法定盈餘公積，但法定盈餘公積已達本公司實收資本額時不在此限；另視需要及法定規定提列或迴轉特別盈餘公積後，如尚有盈餘併同期初未分配盈餘，由董事會擬具盈餘分配案提請股東會決議分派之。本公司章程之員工及董監事酬勞分派政策，參閱附註六.16 之員工福利費用。

另依據本公司章程規定，股利政策係為健全財務結構，及兼顧投資人之權益，本公司乃採取股利平衡政策，盈餘分配不低於當年度可分配盈餘之 50%為原則，並就當年度所分配股利之 10%以上發放現金股利。如果當年配發股利不足得全數配發股票股利。

#### (a)法定盈餘公積

法定盈餘公積應提撥至其餘額達公司實收股本總額時為止。並得用以彌補虧損；依據於民國 101 年 1 月 4 日公佈之公司法修定條文，法定盈餘公積超過實收股本總額 25%之部份除得撥充股本外，尚得以現金分配。

#### (b)特別盈餘公積

本公司依金管證發字第 1010012865 號函、金管證發字第 1010047490 號函、金管證發字第 1030006415 號及「採用國際財務報導準則(IFRSs)後，提列特別盈餘公積之適用疑義問答」等規定提列及迴轉特別盈餘公積。

#### (4) 盈餘分配

本公司董事會於 109 年 3 月 30 日擬議 108 年度虧損撥補議案及以資本公積配發股利如下：

	108 年 度	
	金 額	每股股利(元)
股票股利	207,889	0.5
現金股利	623,667	1.5

上述虧損撥補案，尚待預計於 109 年 6 月 24 日召開之股東常會決議。

本公司於民國 108 年 6 月 24 日經股東常會決議通過 107 年度盈餘分配如下：

	107 年 度	
	金 額	每股股利(元)
法定盈餘公積	\$ 608,380	—
特別盈餘公積	4,567,417	—
股東股票股利	525,422	1.5
股東現金股利	525,421	1.5

有關本公司董事會通過擬議及股東會決議盈餘分派情形，請至「公開資訊觀測站」查詢。

#### (5) 其他權益項目

民國 108 年及 107 年 12 月 31 日其他權益項目之變動數如下：

項 目	透過其他綜合損益按 公允價值衡量之金融 資產未實現損益	國外營運機構財 務報表換算之兌 換差額	合計
108.01.01 餘額	\$ (2,039)	\$ (12,067)	\$ (14,106)
換算國外營運機構財務 報表所產生之兌換差額	—	(153,580)	(153,580)
採用權益法認列之子公 司、關聯企業及合資企 業之其他綜合損益之份 額	(6,591)	(41,909)	(48,500)
108.12.31 餘額	\$ (8,630)	\$ (207,556)	\$ (216,186)

項 目	透過其他綜合損益按公允價值衡量之金融資產未實現損益	備供出售金融商品未實現(損)益	國外營運機構財務報表換算之兌換差額	合計
107.01.01 餘額	\$ —	\$ 122,317	\$ (515,142)	\$ (392,825)
追溯適用之影響數	15,465	(122,317)	—	(106,852)
國外營運機構財務報表換算之兌換差額	—	—	480,882	480,882
採用權益法認列之子公司、關聯企業及合資企業之其他綜合損益之份額	(17,504)	—	22,193	4,689
107.12.31 餘額	\$ (2,039)	\$ —	\$ (12,067)	\$ (14,106)

#### (6) 庫藏股

(a) 民國 108 年及 107 年度庫藏股票數量變動情形如下：

收回原因	期初數量	108 年度		
		本期增加	本期減少	期末數量
轉讓股份予員工	5,000	—	—	5,000

單位：仟股

收回原因	期初數量	107 年度		
		本期增加	本期減少	期末數量
子公司持有母公司股票	1,627	79	1,706	—
轉讓股份予員工	5,000	—	—	5,000
合計	6,627	79	1,706	5,000

單位：仟股

民國 107 年 12 月本公司對玉晟管理顧問(股)公司喪失控制力，其持有本公司股票 1,706 仟股，相關市價計 115,999 仟元

(b) 證券交易法規定公司對買回發行在外股份之數量比例，不得超過公司已發行股份總數百分之十，收買股份之總金額，不得逾保留盈餘加計發行股份溢價及已實現之資本公積金額

(c) 本公司持有之庫藏股票依證券交易法規定不得質押，於未轉讓前亦不得享有股東權利，子公司持有本公司股票視同庫藏股處理，除不得參與本公司之現金增資及無表決權外，其餘與一般股東權利相同。

15. 客戶合約之收入

(1) 收入之細分

主要地區市場	108 年度	107 年度
台灣	\$ 756,444	\$ 700,340
主要商品/服務	108 年度	107 年度
口服內服液劑	653,770	615,093
錠劑	102,663	85,242
其他	11	5
合計	\$ 756,444	\$ 700,340

(2) 合約餘額

	108.12.31	107.12.31
合約負債		
預收貨款	\$ 92,097	\$ 89,176
遞延收入	3,282	3,424
合計	\$ 95,379	\$ 92,600

應收帳款及其減損之揭露請詳附件六.2

合約負債主要係因商品銷售合約而預收款項而產生，本公司將於產品交付予客戶時轉列收入。

16. 本期發生之員工福利、折舊、折耗及攤銷費用依其功能別彙總如下：

性質別 \ 功能別	108 年度			107 年度		
	屬於營業成本者	屬於營業費用者	合計	屬於營業成本者	屬於營業費用者	合計
員工福利費用						
薪資費用	33,601	113,283	146,884	27,365	112,682	140,047
董事酬金	—	3,134	3,134	—	9,930	9,930
勞健保費用	3,214	8,436	11,650	2,916	8,817	11,733
退休金費用	1,645	5,123	6,768	1,575	5,236	6,811
其他員工福利費用	4,391	4,241	8,632	4,368	3,860	8,228

小計	42,851	134,217	177,068	36,224	140,525	176,749
折舊費用	18,081	15,679	33,760	17,338	12,602	29,940
攤銷費用	—	3,189	3,189	—	8,270	8,270

本公司依章程規定係以當年度扣除分派員工及董監酬勞前之稅前利益分別 0.1%~10%及不超過 2%提撥員工酬勞及董監酬勞。

本公司 108 年度為稅前虧損，未估列工酬勞及董監事酬勞。

107 年度估列員工酬勞及董監事酬勞於 108 年 3 月 25 日董事會決議如下：

	107 年度	
	比例	金額
員工酬勞	0.1%	6,985
董監事酬勞	0.1%	6,985

上述董事會決議配發之員工酬勞及董監事酬勞金額與財務報告認列之相關金額並無差異。

年度個體財務報告通過發布日後若金額仍有變動，則依會計估計變動處理，於次一年度調整入帳。

- (1) 108 年度及 107 年度之員工人數(含董事)分別為 202 人及 191 人，其中未兼任員工之董事人數皆為 9 人。
- (2) 108 年度平均員工福利費用 917 仟元(『108 年度員工福利費用合計數-董事酬金合計數』/『108 年度員工人數-未兼任員工之董事人數』)。  
107 年度平均員工福利費用 917 仟元(『107 年度員工福利費用合計數-董事酬金合計數』/『107 年度員工人數-未兼任員工之董事人數』)。
- (3) 108 年度平均員工薪資費用 761 仟元(108 年度薪資費用合計數/(『108 年度員工人數-未兼任員工之董事人數』))。  
107 年度平均員工薪資費用 769 仟元(107 年度薪資費用合計數/(『107 年度員工人數-未兼任員工之董事人數』))。
- (4) 平均員工薪資費用調整變動情形(-)1.04%(『108 年度平均員工薪資費用-107 年度平均員工薪資費用』/107 年度平均員工薪資費用)。

## 17. 營業外收入及支出

### (1) 其他收入

項 目	108 年度	107 年度
管理服務收入	\$ 240	\$ 1,610
董監酬勞	2,136	942
技術轉讓授權收入	13,029	19,068
顧問收入	3,848	—
其 他	7,271	6,586
合 計	\$ 26,524	\$ 28,206

### (2) 財務成本

項 目	108 年度	107 年度
利息費用：		
銀行借款利息	\$ 62,657	\$ 29,597
應付公司債折價攤銷	37,161	53,505
租賃負債利息	57	—
關係人借款利息	15	—
小 計	99,890	83,102
銀行貸款手續費	3,750	8,662
合 計	\$ 103,640	\$ 91,764

## 18. 其他綜合損益組成部分

108 年度	當期產生	當期 重分類調整	其他 綜合損益	所得稅利益 (費用)	稅後金額
後續不重分類至損益之項目：					
確定福利計畫之再衡量數	\$ 942	\$ —	\$ 942	\$ (188)	\$ 754
採用權益法認列之子公司、關聯企業 及合資之其他綜合損益之份額	(11,083)	—	(11,083)	3,879	(7,204)
本期其他綜合損益	\$ (10,141)	\$ —	\$ (10,141)	\$ 3,691	\$ (6,450)
後續可能重分類至損益之項目：					
國外營運機構財務報表換算之 兌換差額	\$ (191,975)	\$ —	\$ (191,975)	\$ 38,395	\$ (153,580)
採用權益法認列之子公司、關聯企業 及合資之其他綜合損益之份額	(48,815)	—	(48,815)	6,906	(41,909)
本期其他綜合損益	\$ (240,790)	\$ —	\$ (240,790)	\$ 45,301	\$ (195,489)

107 年度	當期產生	當期 重分類調整	其他 綜合損益	所得稅利益 (費用)	稅後金額
後續不重分類至損益之項目：					
確定福利計畫之再衡量數	\$ (827)	\$ —	\$ (827)	\$ 165	\$ (662)
採用權益法認列之子公司、關聯企業 及合資之其他綜合損益之份額	(15,350)	—	(15,350)	1,907	(13,443)
本期其他綜合損益	\$ (16,177)	\$ —	\$ (16,177)	\$ 2,072	\$ (14,105)
後續可能重分類至損益之項目：					
國外營運機構財務報表換算之 兌換差額	\$ (66,268)	\$ 633,838	\$ 567,570	\$ (86,688)	\$ 480,882
採用權益法認列之子公司、關聯企業 及合資之其他綜合損益之份額	30,063	51	30,114	(7,921)	22,193
本期其他綜合損益	\$ (36,205)	\$ 633,889	\$ 597,684	\$ (94,609)	\$ 503,075

## 19. 所得稅

### (一) 遞延所得稅資產(負債)

108 年度					
	1 月 1 日	認列於損益	認列於其他 綜合淨利	12 月 31 日	
遞延所得稅資產					
備抵呆帳	\$ 336	\$ —	\$ —	\$ 336	
備抵存貨跌價損失	795	(169)	—	626	
備抵銷貨退回及折讓	2,663	342	—	3,005	
應計退休金負債	698	(1,317)	(188)	(807)	
採權益法認列之損 益	(720,693)	23,448	—	(697,245)	
投資抵減	311	(311)	—	—	
應付公司債評價	(663)	663	—	—	
其他	171	(16)	3,879	4,034	
金融資產未實現損益	(4,860)	6,029	—	1,169	
國外營運機構財務報 表換算之兌換差額	690	—	45,301	45,991	
小計	(720,552)	—	—	(642,891)	
遞延所得稅負債					
土地重估增值	(11,718)	—	—	(11,718)	
小計	(11,718)	—	—	\$ (11,718)	
合計	\$ (732,270)	\$ 28,669	\$ 48,992	\$ (654,609)	

## 107 年度

	1 月 1 日	認列於損益	認列於其他 綜合淨利	12 月 31 日
<b>遞延所得稅資產</b>				
備抵呆帳	\$ 336	\$ —	\$ —	\$ 336
備抵存貨跌價損失	711	84	—	795
備抵銷貨退回及折讓	3,290	(627)	—	2,663
應計退休金負債	2,778	(2,245)	165	698
採權益法認列之損益	45,529	(766,222)	—	(720,693)
投資抵減	766	(455)	—	311
應付公司債評價	(10,901)	10,238	—	(663)
其他	(1,735)	—	1,906	171
金融資產未實現損益	5,156	(10,016)	—	(4,860)
國外營運機構財務報 表換算之兌換差額	95,298	—	(94,608)	690
小計	141,228			(720,552)
<b>遞延所得稅負債</b>				
土地重估增值	(11,718)	—	—	(11,718)
小計	(11,718)	—	—	\$ (11,718)
合計	\$ 129,510	\$ (769,243)	\$ (92,537)	\$ (732,270)

## (二) 所得稅費用

(1) 會計所得與當期所得稅費用之調節如下：

	108 年度	107 年度
稅前淨利	\$ (20,638)	\$ 6,971,381
稅前淨利按法定稅率計算之 所得稅費用	(4,128)	1,394,273
永久性差異：		
證券交易所得	2,697	(27,815)
採權益法認列之損益之份 額-國內	10,310	(311,163)
其他	9,818	(15,756)
暫時性差異：		
存貨跌價損失	(169)	84
退休金	(1,316)	(2,245)

應付公司債折價攤銷	7,432	10,396
採權益法認列之損益之份額-國外	23,448	(920,916)
其他	326	(8,554)
當期應付所得稅費用	48,418	118,304
基本稅額應補繳差額	29,348	—
未分配盈餘加徵稅款	214,712	—
以前年度所得稅(高)低估	1,953	37
遞延所得稅費用(利益)	(28,669)	769,243
認列於損益之所得稅費用	\$ 265,762	887,584

(2)認列於其他綜合損益之所得稅

項 目	108 年度	107 年度
國外營運機構財務報表換算之兌換差額	\$ (38,395)	\$ 86,688
確定福利計畫之再衡量數	188	(165)
採用權益法認列之子公司、關聯企業及合資企業之其他綜合損益之份額	(10,785)	6,014
與其他綜合損益組成部分相關之所得稅費用(利益)	\$ (48,992)	\$ 92,537

(3)本公司營利事業所得稅業經稅捐稽徵機關核定至民國 106 年度。

(4)民國 107 年 2 月修正後所得稅法將營利事業所得稅稅率由 17%調整為 20%，民國 107 年度未分配盈餘所適用之稅率將由 10%調降為 5%。

20. 每股盈餘

	108 年度			107 年度		
	本期淨利	加權平均股數	每股盈餘	本期淨利	加權平均股數	每股盈餘
基本每股盈餘	(286,400)	403,696	(0.71)	6,083,797	389,098	15.64
具稀釋作用之潛在普通股						
員工酬勞		(註)			103	
轉換公司債	—	(註)		42,804	43,860	
稀釋每股盈餘	(286,400)	403,696	(0.71)	6,126,601	433,061	14.15

計算每股盈餘時無償配股之影響業已追溯調整。因追溯調整 107 年 1 月 1 日至 12 月 31 日基本及稀釋每股盈餘，分別由 17.98 元及 16.27 元減少為 15.64 元及 14.15 元。

(註)民國 108 年 12 月 31 日計算稀釋每股盈餘時，潛在普通股列入計算每股純益(損)將產生反稀釋作用，故不列入計算。

若公司得選擇以股票或現金發放員工酬勞，則計算稀釋每股盈餘時，應假設員工酬勞將採發放股票方式，並於該潛在普通股具有稀釋作用時計入加權平均流通在外股數，以計算稀釋每股盈餘。於次年度股東會決議員工分紅發放股數前計算稀釋每股盈餘時，亦繼續考量該等潛在普通股之稀釋作用。

## 21. 資本管理

本公司基於現行營運產業特性及未來公司發展情形，並且考量外部環境變動等因素，規劃本公司未來期間所須之營運資金、研究發展費用及股利支出等需求，保障本公司能繼續營運，回饋股東且同時兼顧其他利益關係人之利益，並維持最佳資本結構以長遠提昇股東價值。

為了維持或調整資本結構，本公司可能調整支付予股東的股息金額，發行新股、向股東發還現金或買回本公司股份。

本公司透過定期審核資產負債比例對資金進行監控。本公司之資本為資產負債表所列示之「權益總額」，亦等於資產總額減負債總額。

本公司之資產負債比例如下：

項 目	108.12.31	107.12.31
負債總額	\$ 5,376,446	\$ 3,966,689
資產總額	\$ 18,646,014	\$ 17,038,830
負債比例	28.83%	23.28%

## 22. 金融工具

### (1) 金融工具公允價值資訊

除下表所列者外，本公司非以公允價值衡量之金融工具(包括現金及約當現金、定期存款、應收票據、應收帳款、其他應收款、長短期借款、存出保證金、應付票據、應付帳款及其他應付款)的帳面金額係公允價值之合理近似值。另以公允價值衡量之金融工具的公允價值資訊詳附註六.22(3)

108年12月31日

	公允價值			
	帳面金額	第一等級	第二等級	第三等級
金融負債				
可轉換公司債	845,020	—	—	847,176

	公允價值			
	帳面金額	第一等級	第二等級	第三等級
金融負債				
可轉換公司債	1,404,816	—	—	1,411,957

(2)公允價值層級

下表提供原始認列後以公允價值衡量之金融工具的相關分析，並以公允價值之可觀察程度分為第一至第三等級。各公允價值層級定義如下：

- (a)第一等級：公允價值衡量係指以來自活絡市場相同資產或負債之公開報價(未經調整)。
- (b)第二等級：公允價值衡量係指除第一等級之公開報價外，以屬於該資產或負債直接(亦即價格)或間接(亦即由價格推導而得)可觀察之輸入值推導公允價值。
- (c)第三等級：公允價值衡量係指評價技術係非以可觀察市場資料為基礎之資產或負債之輸入值(不可觀察之輸入值)推導公允價值。

(3)以公允價值衡量之金融工具，依資產及負債之性質、特性及風險及公允價值等級之基礎分類，相關資訊如下：

	108.12.31			
	第一級	第二級	第三級	合計
透過損益按公允價值衡量之金融資產：				
國內上市(櫃)公司股票	\$ 85,843	\$ —	\$ —	\$ 85,843
透過損益按公允價值衡量之金融資產-非流動：				
國內未上市(櫃)公司股票	\$ —	\$ —	\$ 87,430	\$ 87,430
國內上市(櫃)及興櫃公司股票	—	117,700	—	117,700

國外未上市(櫃)公司股票	—	—	55,098	55,098
國外上市(櫃)公司股票	20,323	—	—	20,323
國外基金	—	—	270,343	270,343
合計	\$ 20,323	\$ 117,700	\$ 412,871	\$ 550,894

107.12.31

	第一級	第二級	第三級	合計
透過損益按公允價值衡量之金融資產：				
國內未上市(櫃)公司股票	\$ —	\$ —	\$ 283,697	\$ 283,697
國外未上市(櫃)公司股票	—	—	76,383	76,383
	\$ —	\$ —	\$ 360,080	\$ 360,080

(4)本公司用以衡量公允價值所使用之方法及假設說明如下：

- a. 本集團採用市場報價作為公允價輸入值(即第一等級)者，依工具之特性分別如下：

	上市(櫃)公司股票	開放型基金
市場報價	收盤價	淨值

- b. 除上述有活絡市場之金融工具外，其餘金融工具之公允價值係以評價技術或參考交易對手報價取得。透過評價技術所取得之公允價可參照其他實質上條件及特性相似之金融工具之現時公允價值、現金流量折現法或以其他評價技術，包括以合併資產負債表日可取得之市場資訊運用模型計算而得(例如櫃買中心參考殖利率曲線、Reuters 商業本票利率平均報價)。
- c. 衍生金融工具之評係根據廣為市場使用者所接受之評價模型，例如折現法及選擇權定價模型。遠期外匯合約通常係根據目前之遠期匯率評價。結構式利率衍生金融工具係依適當之選擇權定價模型(例如Black-Scholes模型)或其他評價方法，例如蒙地卡羅模擬(Monte Carlo simulation)。
- d. 有關第三等級公允價值衡量項目所使用評價模型之重大不可觀察輸入值之量化資訊及重大不可觀察輸入值之敏感度分析說明如下：

	108.12.31 公允價值	評價技術	重大不可觀察 輸入值	輸入值與公允價值 關係
非衍生權益工具：				
非上市上櫃公 司股票	142,528	可類比上市 上櫃公司法	本益比乘數、本 淨比乘數、企業 價值對營業利益 比乘數、企業價 值對稅前息前折 舊攤提前利益比 乘數、缺乏市場 流通性折價、控 制權溢價	乘數及控制權溢價愈 高，公允價值愈高；  缺乏市場流通性折價 愈高，公允價值愈低；
	—	現金流量折 現法	長期營收成長率、 加權平均資金成 本、長期稅前營業 淨利、缺乏市場流 通性折價、少數股 權折價	加權平均資金成本及 少數股權折價愈高，公 允價值愈低；  長期營收成長率及長 期稅前營業淨利愈高， 公允價值愈高。
私募基金投資	270,433	淨資產價值法		
	107.12.31 公允價值	評價技術	重大不可觀察 輸入值	輸入值與公允價值 關係
非衍生權益工具：				
非上市上櫃公 司股票	360,080	可類比上市 上櫃公司法	本益比乘數、本 淨比乘數、企業 價值對營業利益 比乘數、企業價 值對稅前息前折 舊攤提前利益比 乘數、缺乏市場 流通性折價、控 制權溢價	乘數及控制權溢價愈 高，公允價值愈高；  缺乏市場流通性折價 愈高，公允價值愈低；
	—	現金流量折 現法	長期營收成長率、 加權平均資金成 本、長期稅前營業 淨利、缺乏市場流 通性折價、少數股 權折價	加權平均資金成本及少數股 權折價愈高，公允價值愈低；  長期營收成長率及長期稅前 營業淨利愈高，公允價值愈 高。

#### (5)財務風險管理目的

本公司財務風險管理目標，係為管理與營運活動相關之市場風險、信用風險及流動風險。為降低相關財務風險，本公司致力於辨認、評估並規避市場之不確定，以降低市場變動對公司財務績效之潛在不利影響。

本公司之重要財務活動，係經董事會依相關規範及內部控制制度進行覆核。於財務計畫執行期間，本公司必須恪遵關於整體財務風險管理及權責劃分之相關財務操作程序。

#### (6)市場風險

市場風險係指因市場價格變動，如匯率、利率、權益證券價格變動，而影響本公司之收益或所持有金融工具價值之風險。市場風險管理之目標係管控市場風險之暴險程度在可承受範圍內，並將投資報酬最佳化。

本公司為管理市場風險，未從事衍生工具交易，並因此產生金融資產或負債。

##### (a)外幣匯率風險

本公司具重大風險之外幣金融資產及負債資訊如下：

金融資產	108.12.31			107.12.31		
	外幣	匯率	新台幣	外幣	匯率	新台幣
外幣：功能性貨幣						
<u>金融資產</u>						
<u>貨幣性項目</u>						
美金：新台幣	204	29.98	6,125	59	30.715	1,806
港幣：新台幣	572	3.849	2,201	-	-	-
<u>非貨幣性項目</u>						
美金：新台幣	25,530	29.98	765,299	39,703	30.715	1,219,471
人民幣：新台幣	1,406,939	4.305	6,056,872	1,944,267	4.472	8,659,387
港幣：新台幣	6,056	3.849	23,310	253	3.912	993

由於外幣交易貨幣種類繁多，故按各重大影響之外幣別彙總揭露兌換損益，本公司貨幣性項目因匯率變動於 108 年及 107 年度認列之全部兌換利益(損失)(含已實現及未實現)分別為(8,957)仟元及 28,037 仟元。

## (b)利率風險

利率風險係指由於市場之變動所造成金融工具公允價值變動之風險。本公司之利率風險，主要係來自於浮動利率借款。

本公司於資產負債表日受利率暴險之金融資產及金融負債帳面金額如下：

	108.12.31	107.12.31
具現金流量利率風險		
—金融負債	\$ 3,294,246	\$ 1,454,945

### 敏感度分析

下面敏感度分析係依金融工具於資產負債表日之利率暴險而決定。對於浮動利率負債，其分析方式係假設資產負債日流通在外之負債金額於整年度皆流通在外。

若利率上升一個百分點，在所有其他變數維持不變之情況下，本公司108年及107年度之稅前淨利減少32,942仟元及14,549仟元。

## (7)信用風險

公司主要的潛在信用風險係源自於現金及約當現金、應收帳款之金融商品。本公司之現金存放於不同之金融機構。本公司控制暴露於每一金融機構之信用風險，而且認為本公司之現金及所約當現金不會有重大之信用風險顯著集中之虞；本公司以西藥銷售為主要業務，有廣大客戶群且銷售區域分散，並未顯著集中與單一客戶進行交易，應收帳款之信用風險並無顯著集中之虞。

## (8)流動性風險

本公司管理流動性風險之目標，係為維持營運所需之現金及約當現金、高流動性之有價證券及足夠的銀行融資額度等，以確保本公司具有充足的財務彈性。

下表係按到期日及未折現之到期金額彙總列示本公司已約定還款期間之金融負債分析：

項 目	108.12.31			
	短於一年	一至五年	五年以上	合 計
短期借款	\$ 1,610,000	\$ —	\$ —	\$ 1,610,000
應付款項(含關係人)	93,203	—	—	93,203
其他應付款	68,239	—	—	68,239

應付公司債	858,900	—	—	858,900
長期應付款		60,200		60,200
租賃負債	1,297	1,934		3,231
長期借款	97,707	1,200,754	385,785	1,684,246
合 計	\$ 2,729,346	\$ 1,262,888	\$ 385,785	\$ 4,378,019

107.12.31

項 目	短於一年	一至五年	五年以上	合 計
短期借款	\$ 550,000	\$ —	\$ —	\$ 550,000
應付款項(含關係人)	85,781	—	—	85,781
其他應付款	75,458	—	—	75,458
應付公司債	—	1,472,000	—	1,472,000
長期借款	126,989	777,956	—	904,945
合 計	\$ 838,228	\$ 2,249,956	\$ —	\$ 3,088,184

## 七、關係人交易

### 1. 關係人名稱及其關係

關係人名稱	與本公司之關係
醫睿醫藥科技股份有限公司	本公司為該公司之董事
永昕生物醫藥股份有限公司	關聯企業
權鋒國際股份有限公司	本公司關聯企業之子公司 子公司(107年10月喪失控制力改僅具重大影響力)
順天醫藥生技股份有限公司	關聯企業
玉晟管理顧問股份有限公司	關聯企業 本公司子公司(107年12月喪失控制力改僅具重大影響力)
澳優乳業股份有限公司	關聯企業 本公司子公司(107年10月喪失控制力改僅具重大影響力)

PCJ Capital Management Limited	關聯企業
廣東品晟藥醫科技有限公司	關聯企業
博晟生醫股份有限公司	關聯企業
	子公司(107年4月喪失控制力改僅具重大影響力)
豐華生物科技股份有限公司	本公司子公司
玉晟生技投資股份有限公司	本公司子公司
台灣澳優乳業股份有限公司	本公司關聯企業之子公司
(原海普諾凱奶粉營養品(股)公司)	子公司(107年10月喪失控制力改僅具重大影響力)
東源國際醫藥(股)公司(原東曜藥業股份有限公司)	本公司關聯企業之子公司
	子公司(107年10月喪失控制力改僅具重大影響力)
金樺生物醫學股份有限公司	本公司子公司(107年10月合併消滅)
錦新國際股份有限公司	本公司子公司
O' LONG 公司(B.V.I)	本公司子公司

2. 本公司與關係人間之重大交易事項如下：

(1) 研究發展費用

關係人類別	108 年度	107 年度
關聯企業	\$ 88	\$ 1,801
其他關係人	742	1,928
合計	\$ 830	\$ 3,729

上述研究服務之交易條件由雙方協商決定，付款條件與一般客戶無顯著差異。

(2) 其他費用

關係人類別	108 年度	107 年度
子公司	\$ —	\$ 60
關聯企業	261	195
其他關係人	—	27
合計	\$ 261	\$ 282

(3)租賃收入

關係人類別/名稱	108 年度	107 年度
玉晟管顧顧問 (股)公司	\$ 1,613	\$ 1,613
東源國際醫藥 (股)公司	2,712	2,712
其他子公司	—	715
關聯企業	1,262	156
主要管理階層	69	47
順天醫藥生技 (股)公司	5,400	5,400
合 計	\$ 11,056	\$ 10,643

(4)其他收入

關係人類別/名稱	108 年度	107 年度
子公司	\$ 4,113	\$ 4,494
PCJ Capital Management Limited	3,848	—
廣東品晟藥醫科技 有限公司	13,029	—
其他關聯企業	1,131	\$ 170
東源國際醫藥(股) 公司	2,135	13,863
順天醫藥生技 (股)公司	338	6,366
合 計	\$ 24,594	\$ 24,893

(5)應收(付)款項

本公司與關係人之債權債務情形如下：

(a)其他應收款-關係人

關係人類別/名稱	108.12.31	107.12.31
子公司	\$ 63	\$ 80
關聯企業	5,051	395

東源國際醫藥(股) 公司		2,416		13,937
合 計	\$	7,530	\$	14,412

(b) 其他應付款

關係人類別		108.12.31		107.12.31
關聯企業	\$	69	\$	38
其他關係人		116		116
合 計	\$	185	\$	153

(c) 預收款項

關係人類別		108.12.31		107.12.31
關聯企業	\$	888	\$	888

(6) 資金融通情形

(a) 其他應收款-關係人

108.12.31						
關係人類別	最高餘額	日期	期 末 餘 額	利率	全年度 利息收入	期 末 應收利息
玉晟生技投資 (股)公司	\$ 360,000	4/30	\$ 360,000	3%	\$ 10,594	\$ 10,594

107.12.31						
關係人類別	最高餘額	日期	期 末 餘 額	利率	全年度 利息收入	期 末 應收利息
玉晟生技投資 (股)公司	\$ 340,000	12/20	\$ 340,000	3%	\$ 2,115	\$ 2,115

(b) 長期應付款-關係人

108.12.31						
關係人類別	最高餘額	日期	期 末 餘 額	利率	全年度 利息支出	期 末 應付利息
O' LONG 公司 (B. V. I)	\$ 60,200	12/25	\$ 60,200	1.5%	\$ 15	\$ 15

(7) 主要管理階層薪酬資訊

項 目	108 年度	107 年度
薪資及其他短期員工福利	\$ 6,488	\$ 13,212
退職後福利	108	108
合 計	\$ 6,596	\$ 13,320

八、質押之資產

本公司下列資產業已提供金融機構作為借款之擔保或用途受有限制：

抵押資產名稱	108.12.31	107.12.31	擔保債務內容
土 地	\$ 425,950	\$ 30,888	銀行借款及額度擔保
房屋及建築淨額	234,967	124,866	銀行借款及額度擔保
投資性不動產淨額	496,557	300,624	銀行借款及額度擔保
採用權益法之長期投資	6,591,175	6,309,772	銀行借款擔保
採用權益法之長期投資	3,233,241	—	股票初次上市禁售集保
受限制資產-活期存款	12,168	16,156	備償戶
合 計	\$ 10,994,058	\$ 6,782,306	

九、重大或有負債及未認列之合約承諾

1. 本公司截至民國 108 年及 107 年 12 月 31 日已簽訂尚未完成之臨床試驗執行授權合約，金額分別為新台幣 216,044 仟元及 134,845 仟元，已依約支付 88,618 仟元及 47,688 仟元。
2. 截至民國 108 年及 107 年 12 月 31 日為購置設備及廠房工程，已簽訂尚未完成之工程及採購合約總價分別為新台幣 34,048 仟元及 7,013 仟元，已支付金額為新台幣 19,788 仟元及 3,607 仟元。
3. 本公司民國 99 年 8 月委託台灣東洋藥品工業(股)公司進行 R-PLGA 長效凍乾粉針劑型藥物之配方設計及製程開發，委託開發合約總金額 20,000 仟元，截至民國 108 年 12 月 31 日已依約支付 8,500 仟元。

4. 本公司民國 99 年 10 月與財團法人工業技術研究院簽訂「D-PLGA 微粒新劑型技術」及「PLGA 微粒長效釋放控制平台技術暨專利」授權合約，合約權利金 5,600 仟元及產品開始販賣日起 10 年，每年按該產品銷售淨額 4% 支付權利金。截至民國 108 年 12 月 31 日止已依約支付權利金 3,800 仟元。

十、重大之災害損失：無

十一、重大之期後事項：

民國 108 年 12 月經董事會決議通過轉讓澳優乳業股份有限公司股票 1,500 萬股，每股售價港幣 9 元，業於民國 109 年 1 月完成交割。

十二、其他：無。

十三、附註再揭露事項

1. 重要交易事項及轉投資事業相關資訊

編號	項 目	說 明
1.	資金貸與他人	附表一
2.	為他人背書保證	無
3.	期末持有有價證券情形（不包含投資子公司、關聯企業及合資控制部份）	附表三
4.	本期累積買進、賣出同一有價證券之金額達新台幣三億元或實收資本額百分之二十以上者	附表四
5.	取得不動產之金額達新台幣三億元或實收資本額百分之二十以上者	附表五
6.	處分不動產之金額達新台幣三億元或實收資本額百分之二十以上者	無
7.	與關係人進、銷貨交易金額達新台幣一億元或實收資本額百分之二十以上者	無
8.	應收關係人款項達新台幣一億元或實收資本額百分之二十以上者	無
9.	從事衍生性商品交易	無

## 2. 轉投資事業資訊之揭露

編號	項 目	說 明
1.	被投資公司之相關資訊 (不包含大陸被投資公司)	附表六
2.	對投資公司具有控制能力之再揭露事項	附表一、二、三、六、七、八

## 3. 大陸投資資訊：

編號	項 目	說 明
1.	大陸被投資公司名稱、主要營業項目、實收實本額、投資方式、資金匯出入情形、持股比例、投資損益、期末投資帳面價值、已匯回投資損益及赴大陸地區投資限額	附表八
2.	與大陸被投資公司直接或間接經由第三地區所發生之重大交易事項，暨其價格、付款條件、未實現損益	附表七

## 十四、部門資訊

本公司業已依規定於合併財務報表揭露相關營運部門資訊。

附表一

資金貸與他人：

單位：新台幣仟元

編號 (註1)	貸出資金 之公司	貸與 對象	往 來 項 目 (註2)	是否 為 關 係 人	本 期 最 高 金 額	期 末 餘 額 (註5)	實 際 動 支 金 額	利 率 區 間	資 金 貸 與 性 質	業 務 往 來 金 額	有 短 期 融 通 資 金 必 要 之 原 因	提 列 備 抵 呆 帳 金 額	擔 保 品		對 個 別 對 象 資 金 貸 與 限 額	資 金 貸 與 總 限 額
													名 稱	價 值		
0	晟德大藥 廠(股)有 限公司	玉晟生技投資 (股)公司	應收關 係人款 項	Y	800,000	400,000	360,000	3%	短期融通 資金	—	營運週轉	—	本 票	400,000	2,653,914 (淨值 20%)	2,653,914 (淨值 20%)
1	豐華生物 科技(股) 公司	得益生物科技 (股)公司	應收關 係人款 項	Y	3,000	3,000	—	1.5%	短期融通 資金	—	營運週轉	—	—	—	208,729 (淨值 20%)	417,458 (淨值 40%)
1	豐華生物 科技(股) 公司	錦喬生物科 技有限公司 (淮安)	應收關 係人款 項	Y	142,155	134,910	43,050	1.5%	短期融通 資金	—	營運週轉	—	—	—	208,729 (淨值 20%)	417,458 (淨值 40%)
2	O' LONG 公司 (B.V.I)	晟德大藥廠 (股)有限公司	應收關 係人款 項	Y	100,000	100,000	60,200	1.5%	融通資金	—	營運週轉	—	本 票	100,000	191,566 (淨值 200%)	191,566 (淨值 200%)
3	錦新國際 (股)公司	豐華生物科 技(股)公司	應收關 係人款 項	Y	100,000	100,000	100,000	1.5%	融通資金	—	營運週轉	—	—	—	1,304,925 (淨值 40%)	1,304,925 (淨值 40%)

註一：1、發行人填0。

2、被投資公司按公司別由阿拉伯數字1開始依序編號。

註二：本附表所稱資金融通者包括應收關係企業款、應收關係人款項、股東往來、預付款、暫付款及其他類似性質之科目等。

註三：應明確說明融通對象資金用途，例如償還借款、購置設備、營業週轉...等。

註四：應註明最高限額之計算方法及最高限額之金額。

附表二

為他人背書保證：

單位：新台幣仟元

編號 (註1)	背書保證者公 司名稱	被背書保證對象		對單一企業 背書保證限額 (註3)	本期最高背 書保證餘額	期末背書 保證餘額 (註4)	實際動支 金額	以財產擔 保之背書 保證金額	累計背書保證金 額佔最近期財務 報表淨值之比率	背書保證 最高限額 (註3)	屬子公司 對母公司 背書保證	屬母公司 對子公司 背書保證	屬大陸地 區背書保 證
		公司名稱	關係 (註										
1	豐華生物科技 (股)公司	錦喬生物科技有限 公司(淮安)	3	淨 值 40% 417,459	136,770	129,150	29,550	—	12.38%	淨 值 45% 469,641	—	Y	Y
2	Genlac Biotech Co., Ltd	錦新國際(股)公司	3	淨 值 100% 3,271,650	3,247,695	—	—	—	99.27%	淨 值 100% 3,271,650	—	Y	—

註1：編號欄之填寫方法如下：

1. 發行人填0。
2. 被投資公司按公司別由阿拉伯數字1開始依序編號。
- 2：背書保證者與被背書保證對象之關係有下列六種，標示種類即可：

1. 有業務關係之公司。
2. 直接持有普通股股權超過百分之五十之子公司。
3. 母公司與子公司持有普通股股權合併計算超過百分之五十之被投資公司。
4. 對公司直接或經由子公司間接持有普通股股權超過百分之五十之母公司。
5. 基於承攬工程需要之同業間依合約規定互保之公司。
6. 因共同投資關係由各自股東依其持股比例對其背書保證之公司。

註3：應註明最高限額之計算方法及最高限額之金額。財務報表如有認列或有損失，應註明已認列之金額。

附表三

本公司民國 108 年 12 月 31 日持有有價證券(不包含投資子公司、關聯企業及合資控制部份)之相關資訊揭露如下:

單位:新台幣仟元

持有之公司	有價證券種類及名稱	與有價證券發行人之關係	帳列科目	期			公允價值
				單位數(股)	帳面金額	持股比例	
晟德大藥廠(股)公司	醫睿醫藥科技(股)公司普通股	—	透過損益按公允價值衡量之金融資產-非流動	240,000	40,925	16.00%	40,925
晟德大藥廠(股)公司	美萌科技(股)公司普通股	—	透過損益按公允價值衡量之金融資產-非流動	1,933,680	46,505	10.59%	46,505
晟德大藥廠(股)公司	安盛生科(股)公司普通股	—	透過損益按公允價值衡量之金融資產-非流動	5,836,165	89,392	11.87%	89,392
晟德大藥廠(股)公司	雅祥生技醫藥(股)公司普通股	—	透過損益按公允價值衡量之金融資產-非流動	1,700,000	28,308	1.36%	28,308
晟德大藥廠(股)公司	LifeMax Healthcare International Corporation(Cayman) 特別股	—	透過損益按公允價值衡量之金融資產-非流動	5,405,405	55,098	1.59%	55,098
晟德大藥廠(股)公司	中智全球控股(股)公司	—	透過損益按公允價值衡量之金融資產-非流動	1,100,000	20,323	0.24%	20,323
晟德大藥廠(股)公司	水木易德氫能基金 Hydrogenic Energy Fund I L.P.	—	透過損益按公允價值衡量之金融資產-非流動	—	34,814	19.39%	34,814
晟德大藥廠(股)公司	Vivo Capital Fund IX, L.P.	—	透過損益按公允價值衡量之金融資產-非流動	—	139,747	1.74%	139,747
晟德大藥廠(股)公司	GL China Opportunities Fund III L.P.	—	透過損益按公允價值衡量之金融資產-非流動	—	95,782	6%	95,782
晟德大藥廠(股)公司	國光生物科技(股)公司普通股	—	透過損益按公允價值衡量之金融資產-流動	3,393,000	85,843	0.94%	85,843
Centerlab Investment Holding Limited	Shuimu Development Limited 水木發展醫療產業平行基金	—	透過損益按公允價值衡量之金融資產-非流動	—	339,497	33%	339,497
Centerlab Investment Holding Limited	廣州極飛科技有限公司	—	透過損益按公允價值衡量之金融資產-非流動	—	22,480	1.64%	22,480

持有之公司	有價證券種類及名稱	與有價證券發行人之關係	帳列科目	期			公允價值
				單位數(股)	帳面金額	持股比例	
玉晟生技投資(股)公司	美萌科技(股)公司 普通股	—	透過損益按公允價值衡量之金融資產-非流動	863,250	20,761	4.73%	20,761
玉晟生技投資(股)公司	全福生物科技(股)公司 普通股	—	透過損益按公允價值衡量之金融資產-非流動	7,589,000	99,416	12.91%	99,416
玉晟生技投資(股)公司	安盛生科(股)公司 普通股	—	透過損益按公允價值衡量之金融資產-非流動	1,173,330	17,972	2.39%	17,972
玉晟生技投資(股)公司	Vaxon Investment Inc.	—	透過損益按公允價值衡量之金融資產-非流動	3,000	98,647	15.00%	98,647
玉晟生技投資(股)公司	Windtree Therapeutics, Inc. 普通股	—	透過損益按公允價值衡量之金融資產-非流動	3,551,750	393,981	11.1%	393,981
玉晟生技投資(股)公司	Windtree Therapeutics, Inc. 認股權證	—	透過損益按公允價值衡量之金融資產-非流動	1,131,836	64,132	—	64,132
玉晟生技投資(股)公司	雅祥生技醫藥(股)公司 普通股	—	透過損益按公允價值衡量之金融資產-非流動	1,000,000	16,652	0.80%	16,652
玉晟生技投資(股)公司	AiViva_Series A Preferred Share	—	透過損益按公允價值衡量之金融資產-非流動	15,117,480	167,692	15.00%	167,692
玉晟生技投資(股)公司	長聖國際生技股份有限公司	—	透過損益按公允價值衡量之金融資產-非流動	9,100,000	1,247,114	16.25%	1,247,114
玉晟生技投資(股)公司	長佳智能(股)公司 普通股	—	透過損益按公允價值衡量之金融資產-非流動	1,000,000	20,840	2.29%	20,840
BioEngine Capital Holding Limited (HK)	Jacobio(CAY)Pharmaceuticals Co., Ltd-特別股	—	透過損益按公允價值衡量之金融資產-非流動	19,666,000	1,570,604	16.12%	1,570,604
BioEngine Investment Holding I Limited	Acepodia Inc. (Cayman) 特別股	—	透過損益按公允價值衡量之金融資產-非流動	2,801,417	75,559	5.6%	75,559

附表四

累積買進或賣出同一有價證券之金額達新臺幣三億元或實收資本額百分之二十以上：

單位：新台幣仟元/股

買、賣之公司	有價證券種類及名稱	帳列科目	交易對象	關係	期 初		買 入		賣 出			期 末	
					股數	金 額	股數	金 額	股數	售 價	帳面成本 (註)	處分損 益	股數
晟德大藥廠 (股)公司	豐華生物科 技(股)公司 普通股	採用權益法 之投資	錦新國際 (股)公司	子 公 司	29,001,948	498,015	—	—	29,001,948	1,305,088	485,550	(註5)	—
錦新國際(股) 公司	豐華生物科 技(股)公司 普通股	採用權益法 之投資	公開收購	—	—	67,649,757	3,044,239	—	—	—	—	—	67,649,757
晟德大藥廠 (股)公司	永昕生物醫 藥(股)公司	採用權益法 之投資	私募現金增 資	關 聯 企 業	11,640,962	104,273	18,000,000	401,400	—	—	—	—	29,640,962
晟德大藥廠 (股)公司	益安生醫 (股)公司	採用權益法 之投資	現金增資	關 聯 企 業	13,824,057	438,933	5,950,472	356,922	—	—	—	—	19,774,529

註 1：本表所稱有價證券，係指股票、債券、受益憑證及上述項目所衍生之有價證券。

註 2：有價證券帳列採用權益法之投資者，須填寫該二欄，餘得免填。

註 3：累計買進、賣出金額應按市價分開計算是否達 億元或實收資本額百分之二十。

註 4：實收資本額係指母公司之實收資本額。

註 5：透過子公司錦新國際(股)公司公開收購，並未改變對豐華公司之控制力，視為權益交易。

附表五

取得不動產之金額達新臺幣三億元或實收資本額百分之二十以上：

單位：新台幣仟元

取得不動產之公司	財產名稱	事實發生日	交易金額	價款支付情形	交易對象	關係	交易對象為關係人者，其前次移轉資料		價格決定之參考依據	取得目的及使用情形	其他約定事項
							所有人	與發行人之關係			
晟德大藥廠股份有限公司	土地及建築物(新竹湖口工業區)	107.12.20	571,000	已支付	國碩科技工業(股)公司	無	-	-	不動產估價師估價報告金額	因應水劑廠及PIC/S GDP擴增儲運空間	

註 1：所取得之資產依規定應鑑價者，應於「價格決定之參考依據」欄中註明鑑價結果。

註 2：實收資本額係指母公司之實收資本額。發行人股票或每股面額或每股本額非屬新臺幣十元者，有關實收資本額百分之二十之交易金額規定，以資產負債表歸屬於母公司業主之權益百分之十計算之。

註 3：事實發生日，係指交易簽約日、付款日、委託成交日、過戶日、董事會決議日或其他足資確定交易對象及交易金額之日等日期孰前者。

附表六

被投資公司名稱、所在地等相關資訊如下：(不包含大陸被投資公司)

單位：新台幣仟元；股

投資 公司名稱	被投資 公司名稱	地 址	主要營業 項目	原始投資金額		股 數	期 末 持 有		被投資公司 本期損益	本期認列之投 資損益	備 註
				本期末	去年年底		比 率	帳面金額			
晟德大藥廠 (股)公司	0' LONG 公司 (B.V.I)	Sea Meadow House, Blackburne Highway, PO Box 1116, Road Town, Tortola, British Virgin Islands	投資	32	400, 626	1	100.00%	95, 783	10, 911	10, 911	子公司
晟德大藥廠 (股)公司	永昕生物醫藥股份有 限公司	新竹科學工業區區苗栗縣竹南 鎮科東三路8號2樓	生物醫藥品 製造銷售等	611, 115	209, 715	29, 640, 962	23.17%	263, 516	(218, 175)	(47, 260)	本公司法人 代表為該公 司董事長
晟德大藥廠(股) 公司	玉晟管理顧問(股)公 司	台北市南港區區街3-2號7 樓	投資管理顧 問	12, 880	12, 880	28, 014, 000	30.91%	502, 738	210, 338	65, 520	—
晟德大藥廠 (股)公司	TransPacific Medtech Fund	3/F, QUEENSGATE HOUSE, 113 SOUTH CHURCH STREET, P. O. BOX10240, GRAND CAYMAN, KY1-1002, CAYMAN ISLANDS.	創業投資	186, 451	186, 451	—	31.29%	116, 629	1, 035	324	—
晟德大藥廠 (股)公司	東曜藥業(股)公司 (原名東源國際醫藥 (股)公司)	15/F MAY MAY BUILDING, 683- 685 NATHAN ROAD KOWLOON, HONG KONG	投資	2, 028, 144	1, 855, 040	179, 561, 700	31.50%	3, 233, 241	(1, 340, 056)	(596, 789)	—
晟德大藥廠 (股)公司	Centerlab Investment Holding Limited(HK)	Unit 706, Haleson Building, NO.1 Jubilee street, Hong Kong	投資	1, 729, 183	397, 326	55, 283, 209	100%	825, 760	51, 370	51, 370	子公司
晟德大藥廠 (股)公司	Center Laboratories Limited(HK)	Unit 706, Haleson Building, NO.1 Jubilee street, Central, Hong Kong	投資	301, 714	301, 714	9, 908, 503	100%	119, 555	(39, 907)	(39, 907)	子公司
晟德大藥廠 (股)公司	韶宇醫學科技股份有 限公司	臺北市南港區區街3之2號7 樓	幹細胞分離 自動化儀器	18, 000	—	1, 800, 000	36.17%	15, 519	(7, 483)	(2, 481)	—

投資 公司名稱	被投資 公司名稱	地 址	主要營業 項目	原始投資金額		股 數	期 末 持 有		被投資公司 本期損益	本期認列之投 資損益	備 註
				本期末	去年年底		比 率	帳面金額			
晟德大藥廠 (股)公司	澳優乳業股份有限公 司	Cayman Islands	食品	3,782,993	3,782,993	327,940,089	20.38%	7,102,655	3,932,816	666,201	—
晟德大藥廠 (股)公司	益安生醫股份有限公 司	台北市士林區後港街116號5 樓	醫療器材開 發	770,435	413,513	19,774,529	29.74%	601,669	(261,985)	(83,526)	—
晟德大藥廠 (股)公司	順天醫藥生技股份有 限公司	台北市南港區區街3-2號4 樓之1	新藥開發	476,074	476,074	32,959,336	28.04%	302,015	(240,938)	(67,792)	—
晟德大藥廠 (股)公司	玉晟生技投資(股)公 司	台北市南港區區街3-2號7 樓	一般投資	835,000	835,000	200,400,000	58.60%	2,265,564	175,521	102,849	子公司
晟德大藥廠 (股)公司	Helicase Venture Fund I, L.P.	One Beacon Street, 15 <sup>th</sup> Floor Boston, MA, 02108	投資	45,990	22,386	—	30%	40,270	(8,920)	(2,676)	—
晟德大藥廠 (股)公司	Fangyuan Growth SPC PCJ Healthcare Fund SP	Sertus Chambers, Governors Square, Suite # 5-204, 23 Lime Tree Bay Avenue, P.O. Box 2547, Grand Cayman, KY1-1104, Cayman Islands	投資	307,952	183,561	—	33.33%	283,058	(43,731)	(14,577)	—
晟德大藥廠 (股)公司	PCJ Capital Management Limited	Sertus Chambers, Governors Square, Suite # 5-204, 23 Lime Tree Bay Avenue, P.O. Box 2547, Grand Cayman, KY1-1104, Cayman Islands	管理顧問	—	—	—	25%	2,988	8,247	2,062	—
晟德大藥廠 (股)公司	山水生技創投有限合 夥	臺北市松山區民生東路3段135 號6樓	創業投資	250,000	—	—	49.50%	243,745	(12,635)	(6,255)	—

投資 公司名稱	被投資 公司名稱	地 址	主要營業 項目	原始投資金額		期 末 持 有			被投資公司 本期損益	本期認列之投 資損益	備 註
				本期期末	去年年底	股 數	比 率	帳面金額			
豐華生物科技 (股)公司	GLAC&GEORGE BIOTECH CO., LIMITED	香港中環租庇利街1號喜訊大廈706室	投資	104,168	104,168	3,938,685	60%	158,800	32,990	19,808	孫公司
豐華生物科技 (股)公司	JLC Biotech Holding Limited(HK)	Unit 706, Haleson Building, No. 1 Jubilee Street, Hong Kong	投資	580,580	580,580	18,881,157	100%	481,361	(48,202)	(48,202)	孫公司
豐華生物科技 (股)公司	Amulife Pty Ltd	Po Box 7092 ST Kilda Road Melbourne Vic 3004	益生菌相關 保健產品研 發、生產、 銷售與承接 境外ODM代 工業務	—	1,094	—	100%	1,734	(189)	(189)	孫公司
豐華生物科技 (股)公司	得益生物科技(股)公 司	嘉義縣民雄鄉北斗村新生街10 號	一般食品製 造業等	2,000	2,000	200,000	100%	1,734	820	820	孫公司
玉晟生技投資 (股)公司	澳登乳業股份有限公 司	Cayman Islands	食品	580,939	580,939	47,991,683	2.98%	1,039,415	3,932,816	97,492	—
玉晟生技投資 (股)公司	順天醫藥生技股份有 限公司	台北市南港區區街3-2號4 樓之1	新藥開發	85,331	85,331	2,932,325	2.49%	26,085	(240,938)	(6,031)	—
玉晟生技投資 (股)公司	BioEngine Capital Holding Limited(H.K)	Unit 706, Haleson Building, No. 1 Jubilee Street, Central, Hong Kong	投資	232,534	232,534	7,232,363	100%	1,595,954	95,978	95,978	子公司
玉晟生技投資 (股)公司	博晟生醫股份有限公 司	臺北市南港區區街3號4樓	骨科醫療器 材相關產品 開發	240,019	242,736	17,756,863	21.65%	201,913	(58,443)	(16,790)	—

投資 公司名稱	被投資 公司名稱	地 址	主要營業 項目	原始投資金額		期 末 持 有	被投資公司 本期損益	本期認列之投 資損益	備 註
				本期期末	去年年底				
五晟生技投資 (股)公司	BioEngine investment holding limited	Unit 706, Haleson Building, No. 1 Jubilee Street, Central, Hong Kong	投資	17,153	17,153	3,750,000 100%	(3,296)	(3,296)	子公司
五晟生技投資 (股)公司	BioEngine investment holding I limited	Level 1, Central Bank of Samoa Building Beach Road, Apia, Samoa	投資	49,552	30,485	1,605,388 100%	4,216	4,216	子公司
Centerlab Investment Holding Limited(HK)	ASEAN Bio & Medical Platform Investment L.P.	25F, City Air Tower, 159-9, Samsung-dong, Gangnam-gu, Seoul, Korea	投資	68,910	68,910	— 30.00%	2,394	718	—
Centerlab Investment Holding Limited(HK)	Genlac Biotech Internation Corporation	4 <sup>th</sup> Floor, Harbour Place, 103 South church Street, P.O.Box 10240, Grand Cayman KY1- 1002, Cayman Islands	投資	1,324,094	—	42,100,000 49.53%	22,653	11,220	孫公司
Genlac Biotech Internation Corporation	Genlac Biotech CO., Ltd.	Sea Meadow House, Blackburne Highway, Road Town, British Virgin Islands	投資	3,339,601	—	106,000,000 100.00%	(54,466)	(54,466)	孫公司
Genlac Biotech CO., Ltd.	錦新國際(股)公司	台北市南港區區街3-2號7 樓	投資、生物 技術服務	3,300,000	—	330,000,000 100.00%	(24,202)	(24,202)	孫公司
錦新國際(股) 公司	豐華生物科技(股)公 司	台南市新市區國際路17號4樓 之2	功能性益生 菌製造銷售	3,044,239	—	67,649,757 93.74%	(32,826)	(8,989)	孫公司

附表七 與大陸投資公司直接或間接經由第三地區事業所發生之重大交易事項

單位：新台幣仟元

交易之公司	關係人名稱	本公司與關係人之關係	交易情形		交易條件與一般交易不同之情形及原因(註1)				應收(付)票據、帳款		未實現損益
			進(銷)貨	金額	價格	付款條件	與一般交易之比較	餘額	佔總應收(付)票據、帳款之比率		
豐華生物科技股份有限公司	安徽錦喬生物科技股份有限公司	孫公司	銷貨	62,038	與非關係人無重大差異	90-180天	無重大差異	3,258	1.46%	17,301	
豐華生物科技股份有限公司	錦麒生物科技(安徽)有限公司	孫公司	銷貨	7,700	與非關係人無重大差異	90-180天	無重大差異	1,658	0.74%	4,142	
豐華生物科技股份有限公司	錦喬生物科技有限公司(淮安)	孫公司	銷貨	73,429	與非關係人無重大差異	90-180天	無重大差異	62,205	27.95%	50,117	

附表八 大陸投資資訊如下：

大陸被投資公司名稱	主要營業項目	實收資本額	投資方式 (註1)	本期末 自台灣匯 出 累積投資 金額	本期匯出或收回 投資金額		被投資公司本期 損益	本公司直接 或間接投資 之持股比例	本期認列 投資損益 (註2)	期末投資 帳面金額	截至本期末已 匯回投資收益
					匯出	收回					
永光製藥有限公司	滴眼劑、片劑 及原料藥研發 生產及銷售	USD 20,020 仟元	(2)Polong公司 (B.V.I)	394,906	—	394,906	—	—	—	—	107年12月股權 已出售
北京永晟生技醫藥科 技開發有限公司	滴眼劑、片劑 及原料藥研發	RMB 1,400 仟元	(2)永光製藥有限 公司	—	—	—	—	—	—	—	107年12月股權 已出售
瑛瑪諾醫藥研發(北 京)有限公司	中西藥品研發	USD 500 仟元	(2)PHARMACENTER	15,207	—	—	—	—	—	—	公司已註銷
東曜藥業有限公司	癌症用膠囊 藥、脂體注射 劑等生產及研 發	USD 171,000 仟元	(2)東曜藥業(股)公 司(原名東源國際醫 藥(股)公司)	698,807	—	—	(963,848)	31.5%	(409,702)	537,840	—
江蘇東揚醫藥科技有 限公司	西藥販賣研發	USD 2,000 仟元	(2)東曜藥業(股)公 司(原名東源國際醫 藥(股)公司)	13,684	—	—	(461)	31.5%	(196)	9,429	—
東源生物醫藥科技(上 海)有限公司	醫藥研發	USD 3,730 仟元	(2)東曜藥業(股)公 司(原名東源國際醫 藥(股)公司)	24,956	—	—	(1,785)	31.5%	(759)	5,436	—
蘇州晟濟藥業有限公 司	蛋白質藥物開 發公司	RMB 43,600 仟元	(2)Center Laboratories Limited(HK)	301,592	—	—	(99,782)	39.93%	(39,844)	119,496	—
安徽錦喬生物科技有 限公司	益生菌微生物 及相關產品研 發、生產及銷 售	USD 5,754 仟元	(2)GLAC&GEORGE BIOTECH CO., LIMITED	—	—	—	39,422	60.00%	23,653	208,537	—

單位：新台幣仟元

大陸被投資公司名稱	主要營業項目	實收資本額	投資方式 (註1)	本期末自台灣匯出累積投資金額	本期匯出或收回投資金額		本期末自台灣匯出累積投資金額	被投資公司本期損益	本公司直接或間接投資之持股比例	本期認列投資損益(註2)	期末投資帳面金額	截至本期末已匯回投資收益
					匯出	收回						
錦喬生物科技(淮安)有限公司	生物保健品研發、生產及相關技術諮詢	USD 16,686 仟元	(2)JLC BIOTECH HOLDING LIMITED	—	—	—	—	(48,045)	100%	(48,045)	417,473	—
錦華生物科技(安徽)有限公司	生物保健品研發、生產及相關技術諮詢	RMB 15,000 仟元	(2)JLC BIOTECH HOLDING LIMITED	—	—	—	—	(134)	100%	(134)	64,283	—
錦麒生物科技(安徽)有限公司	益生菌等生物及相關產品研發、生產	RMB 5,000 仟元	(2)GLAC&GEORGE BIOTECH CO., LIMITED	—	—	—	—	(6,399)	60%	(3,839)	22,946	—
北京加科思新藥研發有限公司	醫藥技術開發、諮詢	RMB 123,540 仟元	(2)BioEngine Capital Holding Limited(H.K) 持有 Jacobio(CAY)Pharmaceuticals Co., Ltd	—	—	—	—	—	16.12%	—	1,570,604	—
北京加科思瑞新藥研發有限公司	醫藥技術開發、諮詢	RMB 3,850 仟元	(2)BioEngine Investment Holding Limited	—	—	—	—	(2,243)	37.5%	—	—	—
廣州極飛科技有限公司	電子、通信與自動控制技術研究及開發	RMB 50,000 仟元	(2)Center Investment Holding Limited	134,270	—	—	134,270	—	1.64%	—	22,480	—
廣東品晟醫藥科技(有)公司	兒科用藥原料及製劑研發及醫藥技術諮詢	RMB 20,000 仟元	(2)Centerlab Investment Holding Limited	—	27,594	—	27,594	(15,762)	30.00%	(4,729)	21,283	—

公司名稱	本期末累計自台灣匯出 赴大陸地區投資金額	經濟部 核准	投資審 查金額	本公司赴大陸地區投資限 額
晨德大藥廠股份有限公司	1,611,138 仟元	USD 79,895 仟元 RMB 136,975 仟元		淨值 * 60% 7,961,741

註 1：投資方式區分為下列三種：

- (1) 直接赴大陸地區從事投資。
- (2) 透過第三地區公司再投資大陸(註明該第三地區之投資公司)。
- (3) 其他方式。

註 2：本期認列投資損益係依經會計師查核之財務報表

## 重要會計項目明細表目錄

項	目	編號/索引
資產、負債及權益項目明細表		
現金及約當現金明細表		一
應收票據明細表		二
應收帳款明細表		三
應收租賃款明細表		附註六.4
其他應收款-關係人明細表		四
存貨明細表		五
透過損益按公允價值衡量之金融資產明細表		六
採用權益法之投資變動明細表		七
採用權益法之投資累計減損變動明細表		八
不動產、廠房及設備變動明細表		附註六.7
使用權資產變動明細表		九
使用權資產累計折舊變動明細表		十
投資性不動產變動明細表		附註六.9
無形資產變動明細表		附註六.10
短期借款明細表		十一
合約負債明細表		十二
應付票據明細表		十三
應付帳款明細表		十四
其他應付款明細表		十五
長期借款明細表		十六
應付公司債明細表		十七
長期應付款-關係人明細表		十八
遞延所得稅負債明細表		附註六.19
損益項目明細表		
營業收入明細表		十九
營業成本明細表		二十
推銷費用明細表		二十一
管理費用明細表		二十二
研究發展費用明細表		二十三
財務成本明細表		附註六.17
其他收入明細表		附註六.17

晟德大藥廠股份有限公司

現金及約當現金明細表

中華民國一〇八年十二月三十一日

單位：新台幣仟元

明細表一

項 目	摘 要	金 額		備 註
		小 計	合 計	
庫存現金及零用金			\$ 185	
銀行存款				
支票存款		\$ 663		
活期存款		63,412		
外幣存款		5,585		
小 計			69,660	
合 計			\$ 69,845	

晟德大藥廠股份有限公司

應收票據明細表

中華民國一〇八年十二月三十一日

明細表二

單位：新台幣仟元

客戶名稱	摘要	金額		備註
		小計	合計	
其他	非關係人	30,488	\$ 30,488	客戶均未達5%
減：備抵呆帳			(294)	
合計			\$ 30,194	

晟德大藥廠股份有限公司

應收帳款明細表

中華民國一〇八年十二月三十一日

明細表三

單位：新台幣仟元

客戶名稱	摘要	金額		備註
		小計	合計	
台灣東洋藥品工業股份有限公司	非關係人	\$ 15,564		
其他	非關係人	103,163	118,727	未達5%彙列
減：備抵呆帳			(2,106)	
合計			\$ 116,621	

晟德大藥廠股份有限公司

其他應收款-關係人明細表

中華民國一〇八年十二月三十一日

明細表四

單位：新台幣仟元

客戶名稱	摘要	金額		備註
		小計	合計	
玉晟生技投資股份有限公司	資金貸與	\$ 360,000		
	應收利息	10,594	370,594	
PCJ Capital Management Limited	應收顧問費		3,848	
其他			3,682	未達5%彙列
合計			\$ 378,124	

晟德大藥廠股份有限公司

存貨明細表

中華民國一〇八年十二月三十一日

明細表五

單位：新台幣仟元

項 目	摘 要	金 額		備 註
		成 本	淨變現價值	
商 品		\$ 104	\$ 159	估計售價減除銷售費用
製 成 品		25,050	58,355	估計售價減除銷售費用
原 料		45,971	46,993	重置成本
物 料		5,950	5,996	重置成本
在 製 品		9,181	29,036	估計售價減除尚須投入成本
在 途 存 貨		9,283	9,283	
減：備抵存貨跌價損失		(3,132)		呆滯品及寄存品
合 計		\$ 92,407	\$ 149,822	

晟德大藥廠股份有限公司

透過損益按公允價值衡量之金融資產明細表

中華民國一〇八年十二月三十一日

明細表六

被投資公司名稱	期初餘額		本期增加		本期減少		評價損益		期末餘額		提供保證或質押情形	備註
	股數	公允價值	股數	金額	股數	金額	金額	金額	股數(股)	公允價值		
流動：												
國光生物科技股份有限公司	-	-	3,568,000	74,576	175,000	3,658	14,925	3,393,000	85,843	無		
非流動：												
醫睿醫藥科技(股)公司	1,200	75,348	-	-	960	9,600	(24,823)	240	40,925	無		
美萌科技(股)公司	1,934	59,113	-	-	-	-	(12,608)	1,934	46,505	無		
東宇生物科技(股)公司	36	-	-	-	36	-	-	-	-	無		
安盛生科(股)公司	5,836	108,436	-	-	-	-	(19,044)	5,836	89,392	無		
雅祥生技醫藥股份有限公司	1,700	40,800	-	-	-	-	(12,492)	1,700	28,308	無		
Lifemax Healthcare International Corporation(Cayman) 特別股	5,405	56,449	-	-	-	-	(1,351)	5,405	55,098	無		
中智全球控股(股)公司	1,100	19,934	-	-	-	-	389	1,100	20,323	無		
Hydrogenic Energy Fund I L.P.	-	-	-	38,994	-	-	(4,180)	-	34,814	無		
Vivo Capital Fund IX, L.P.	-	-	-	142,614	-	-	(2,867)	-	139,747	無		
GL China Opportunities Fund III L.P.	-	-	-	96,715	-	-	(933)	-	95,782	無		
合計	17,211	360,080	-	278,323	996	9,600	(77,909)	16,215	550,894			

星德大藥廠股份有限公司

採用權益法之投資變動明細表

中華民國一〇八年十二月三十一日

明細表七

被投資公司名稱	期初餘額		本期增加		本期減少		採權益法認列之損益份額	其他(註1)	期末餘額		市價或股權淨值			
	股數	金額	股數	金額	股數	金額			股數	金額	特股比例%	金額	單價	總價
0' LONG公司(BVI)	13	491,412			(13)	(400,594)	10,911	-	-	101,729	-	95,783		
FANGYUAN GROWTH SFC	-	181,028		124,391			(14,577)	(7,784)	-	283,058	-	283,058		
PCJ HEALTHCARE FUND SP	-	993					2,062	(67)	-	2,988	-	2,988		
PCJ Capital Management Limited	19,320	412,592	8,664				65,520	24,626	28,014	502,738	17.95	502,738		
玉晨管理顧問(股)公司	29,002	489,015			(29,002)	(485,551)	(9,337)	(3,127)	-	-	-	-		
豐華生物科技(股)公司	-	20,882		23,604			(2,676)	(1,540)	-	40,270	-	40,270		
Helicase Venture Fund I, L.P.	37,703	1,850,226	141,859	979,086			(596,789)	1,000,718	179,562	3,233,241	16.94	3,040,990		
東曙藥業(股)公司(原名東源國際藥業(股)公司)	11,841	104,273	18,000	401,400			(47,260)	(194,897)	29,641	263,516	23.30	690,635		
永昕生物醫藥(股)公司		134,561					324	(18,256)	-	116,629		116,629		
TransPacific Medtech Fund	12,944	405,667	42,973	1,351,688	(634)	(19,830)	51,370	(963,135)	55,283	825,760	14.94	825,760		
Centerlab Investment Holding Limited(HK)	9,909	164,050					(39,907)	(4,588)	9,909	119,555	12.07	119,555		
Center Laboratories Limited	32,959	368,949					(67,792)	858	32,959	302,015	30.45	1,133,801		
順天醫藥生技(股)公司	83,500	2,173,239	116,900				102,849	(10,524)	200,400	2,265,564	11.31	2,265,564		
玉晨生技投資(股)公司	13,824	438,933	5,950	356,922			(83,526)	(110,660)	19,774	601,669	63.20	1,249,750		
益安生醫(股)公司	327,940	6,799,414				(194,157)	566,201	(168,803)	327,040	7,102,655	43.19	14,162,349		
洪偉乳業(股)公司			1,800	18,000			(2,481)		1,800	15,519	8.62	15,519		
細宇醫學科技(股)公司				250,000			(6,255)			243,745	#DIV/0!	243,745		
山水生技創投合夥有限														
頁小計		14,044,284		3,505,091		(1,100,132)	28,637	(457,179)		16,020,651				

威德大藥廠股份有限公司  
採用權益法之投資變動明細表  
中華民國一〇八年十二月三十一日

明細表七

單位：新台幣千元/仟股

被投資公司名稱	期初餘額		本期增加		本期減少		按權益法認列之損益份額	其他(註1)	期末餘額		市價或股價淨值	
	股數	金額	股數	金額	股數	金額			股數	特股比例%	金額	單價
其他長期投資股份-卓源國際醫療特股	11,999	805,617		18,752	11,999	(825,369)						
減：聯屬公司開未實現利益		(23,975)				3,987	(3,258)	-		(23,256)		
合計		14,825,876		3,523,843		(1,921,514)	25,369	(457,179)		15,997,995		

註1：本期其他金額包括按權益法認列其他綜合損益之份額及被投資公司股權淨值變動。

註2：本表金額不含累計減損之金額

晟德大藥廠股份有限公司

採用權益法之投資累計減損變動明細表

中華民國一〇八年十二月三十一日

明細表八

單位：新台幣仟元

項 目	期初餘額	本期增加	本期減少	期末餘額
O' LONG公司 (B.V.I)	\$ 5,946	-	\$ -	\$ 5,946
順天醫藥生技(股)公司	7,353	-	-	7,353
合 計	\$ 13,299	-	\$ -	\$ 13,299

晟德大藥廠股份有限公司

使用權資產變動明細表

中華民國一〇八年十二月三十一日

明細表九

單位：新台幣仟元

項 目	期初餘額	首次適用之調整	本期增加額	本期減少額	期末餘額	備 註
辦公設備	\$ -	\$ 1,093	\$ -	\$ -	\$ 1,093	
運輸設備	-	1,556	2,990	1,556	2,990	
合 計	\$ -	\$ 2,649	\$ 2,990	\$ 1,556	\$ 4,083	

晟德大藥廠股份有限公司

使用權資產累計折舊變動明細表

中華民國一〇八年十二月三十一日

明細表十

單位：新台幣仟元

項 目	期初餘額	本期增加額	本期減少額	期末餘額	備 註
辦公設備	\$ -	\$ 269	\$ -	\$ 269	
運輸設備	-	961	296	665	
合 計	\$ -	\$ 1,230	\$ 296	\$ 934	

晟德大藥廠股份有限公司

短期借款明細表

中華民國一〇八年十二月三十一日

明細表十一

單位：新台幣仟元

借款種類	說明	期末餘額	契約期間	利率區間	融資額度	抵押或擔保	備註
擔保放款	彰化銀行	\$ 500,000	108.12.13-109.01.10	1.3200%	500,000	不動產	
無擔保放款	永豐銀行	200,000	108.12.26-109.01.21	1.3500%	200,000	—	
擔保放款	永豐銀行	210,000	108.05.30-109.01.21	1.3500%	210,000	不動產	
擔保放款	合作金庫	38,480	108.07.15-109.01.15	2.4251%	153,920	不動產及股票	
擔保放款	合作金庫	96,200	108.09.10-109.03.10	2.4249%		不動產及股票	
擔保放款	彰化銀行	38,480	108.07.15-109.01.15	2.4251%	153,920	不動產及股票	
擔保放款	彰化銀行	96,200	108.09.10-109.03.10	2.4249%		不動產及股票	
擔保放款	元大銀行	30,720	108.07.15-109.01.15	2.4251%	122,880	不動產及股票	
擔保放款	元大銀行	76,800	108.09.10-109.03.10	2.4249%		不動產及股票	
擔保放款	農業金庫	30,720	108.07.15-109.01.15	2.4251%	122,880	不動產及股票	
擔保放款	農業金庫	76,800	108.09.10-109.03.10	2.4249%		不動產及股票	
擔保放款	臺灣企銀	26,400	108.07.15-109.01.15	2.4251%	105,600	不動產及股票	
擔保放款	臺灣企銀	66,000	108.09.10-109.03.10	2.4249%		不動產及股票	
擔保放款	永豐銀行	17,600	108.07.15-109.01.15	2.4251%	70,400	不動產及股票	
擔保放款	永豐銀行	44,000	108.09.10-109.03.10	2.4249%		不動產及股票	
擔保放款	板信商銀	17,600	108.07.15-109.01.15	2.4251%	70,400	不動產及股票	
擔保放款	板信商銀	44,000	108.09.10-109.03.10	2.4249%		不動產及股票	
	合計	\$ 1,610,000					

晟德大藥廠股份有限公司

合約負債

中華民國一〇八年十二月三十一日

明細表十二

單位：新台幣仟元

項 目	摘 要	金 額	備 註
遞延收入		\$ 3,282	
預收貨款		92,097	客戶均未達5%
合 計		\$ 95,379	

晟德大藥廠股份有限公司

應付票據明細表

中華民國一〇八年十二月三十一日

明細表十三

單位：新台幣仟元

客戶名稱	摘要	金額	備註
友和貿易股份有限公司	消耗費	\$ 980	
嘉里醫藥物流(股)公司	運費	863	
東藥企業有限公司	研究費用	375	
新竹物流股份有限公司	運費	335	
瀚升特殊彩色印刷有限公司	物料	311	
國立政治大學	捐贈	240	
其他	貨款	380	未達5%彙列
合計		\$ 3,484	

晟德大藥廠股份有限公司

應付帳款明細表

中華民國一〇八年十二月三十一日

明細表十四

單位：新台幣仟元

客戶名稱	摘要	金額	備註
明環實業有限公司	貨款	\$ 32,557	
新雙隆生技股份有限公司	貨款	10,343	
菩鑑有限公司	貨款	6,059	
漢旭股份有限公司	貨款	4,636	
其他	貨款	36,124	未達5%彙列
合計		\$ 89,719	

威德大藥廠股份有限公司

其他應付款明細表

中華民國一〇八年十二月三十一日

明細表十五

單位：新台幣仟元

項 目	摘 要	金 額	備 註
應付薪資及獎金		\$ 22,563	
應付勞務費		2,010	
應付保險費		2,019	
應付退休金		1,128	
應付利息		540	
應付佣金		3,836	
應付權利金		1,786	
應付營業稅		3,383	
應付研究費		21,402	
應付水電費		1,019	
其 他		8,553	
合 計		\$ 68,239	

晟德大藥廠股份有限公司

長期借款明細表

中華民國一〇八年十二月三十一日

明細表十六

單位：新台幣仟元

債權人	摘要	借款金額	契約期限	利率	抵押或擔保	備註
合作金庫銀行	擔保借款	\$ 238,238	107.06.29-110.06.29	2.2919%	不動產及股票	
元大銀行	擔保借款	190,195	107.06.29-110.06.29	2.2919%	不動產及股票	
彰化銀行	擔保借款	238,238	107.06.29-110.06.29	2.2919%	不動產及股票	
臺灣中小企業銀行	擔保借款	163,448	107.06.29-110.06.29	2.2919%	不動產及股票	
全國農業金庫	擔保借款	190,195	107.06.29-110.06.29	2.2919%	不動產及股票	
永豐銀行	擔保借款	108,966	107.06.29-110.06.29	2.2919%	不動產及股票	
板信商銀	擔保借款	108,966	107.06.29-110.06.29	2.2919%	不動產及股票	
永豐銀行	擔保借款	446,000	108.05.30-128.05.30	1.4500%	不動產	
減：一年內到期之長期借款		(97,707)				
合計		\$ 1,586,539				

晟德大藥廠股份有限公司

應付公司債明細表

中華民國一〇八年十二月三十一日

明細表十七

債券名稱	受託人	發行日期	付息日期	利率	發行總額	已轉換數額	期末餘額	未攤銷折溢價	帳面價值		償還方法	擔保情形	備註
國內無擔保轉換公司債	華南商業銀行 信託部	104.07.13	—	0%	3,400,000	2,541,100	858,900	13,880	\$ 845,020		到期一次償還	無	
減：轉列一年內到期之長期負債									(845,020)				
合計									-				

單位：新台幣仟元

晟德大藥廠股份有限公司

長期應付款關係人

中華民國一〇八年十二月三十一日

明細表十八

單位：新台幣仟元

客戶名稱	摘要	金額	備註
O' LONG公司(BVI)	資金貸與	\$ 60,200	
合計		\$ 60,200	

晟德大藥廠股份有限公司

營業收入明細表

中華民國一〇八年一月一日至十二月三十一日

明細表十九

單位：新台幣仟元/仟瓶 (盒)

項 目	數 量	金 額	備 註
銷貨收入			
口服內服液劑	31,498	\$ 653,770	
錠 劑	84	102,663	
其 他		11	
合 計		\$ 756,444	

晟德大藥廠股份有限公司

營業成本明細表

中華民國一〇八年一月一日至十二月三十一日

明細表二十

單位：新台幣仟元

項 目	金 額	
	小 計	合 計
直接原料		
期初存料	\$ 28,058	
加：本期進料淨額	168,517	
原料轉入	140	
在製品轉入	3,388	
減：期末存料	45,971	
原料轉出	1,349	
原料銷售	18	\$ 152,765
間接原料		
期初存料	5,519	
加：本期進料淨額	113,153	
間接原料轉入	1,033	
減：期末存料	5,950	
間接原料轉出	467	
物料銷售	1	113,287
直接人工		15,191
製造費用		83,390
製造成本		\$ 364,633
加：期初在製品		5,065
減：期末在製品		9,181
在製品轉出及報廢		3,388
製成品成本		\$ 357,129
加：期初製成品		26,300
本期進貨		2,148
製成品轉入		11
減：期末製成品		25,050
製成品轉出		1,331
製成品銷貨成本		\$ 359,207
期初商品存貨	128	
加：本期進貨淨額	2,147	
減：期末商品存貨	104	
商品銷貨成本		\$ 2,171
加：存貨跌價及報廢損失		554
存貨盤盈淨額		(1,184)
原物料出售		19
其 他		1,378
營業成本合計		\$ 362,145

晟德大藥廠股份有限公司

推銷費用明細表

中華民國一〇八年一月一日至十二月三十一日

明細表二十一

單位：新台幣仟元

項 目	摘 要	金 額	備 註
薪資支出		\$ 58,861	
旅 費		1,651	
運 費		8,300	
廣告費		7,070	
保險費		3,921	
交際費		6,622	
捐 贈		4,562	
佣金支出		16,876	
退休金		2,396	
交通費		6,269	
權利金		6,906	
其他費用		5,179	
合 計		\$ 128,613	

晟德大藥廠股份有限公司

管理費用明細表

中華民國一〇八年一月一日至十二月三十一日

明細表二十二

單位：新台幣仟元

項 目	摘 要	金 額	備 註
薪資支出		\$ 33,131	
郵電費		1,310	
修繕費		1,993	
保險費		4,362	
廣告費		2,028	
捐 贈		1,660	
稅 捐		1,371	
各項折舊		12,078	
各項攤提		2,670	
退休金		1,469	
勞務費		8,383	
其他費用		25,436	
合 計		\$ 95,891	

晟德大藥廠股份有限公司

研究發展費用明細表

中華民國一〇八年一月一日至十二月三十一日

明細表二十三

單位：新台幣仟元

項 目	摘 要	金 額	備 註
薪資支出		\$ 24,425	
保險費		2,240	
各項折舊		3,600	
修繕費		904	
研究費		82,393	
退休金		1,258	
勞務費		1,105	
其他費用		5,941	
合 計		\$ 121,866	

台北市會計師公會會員印鑑證明書

北市財證字第

號

1090474

會員姓名：(1) 吳金地  
(2) 紀嘉祐

事務所名稱：富鋒聯合會計師事務所

事務所地址：台北市中正區忠孝東路一段 35 號 8 樓

事務所電話：02-23919955

事務所統一編號：00987674

會員證書字號：(1) 北市會證字第 1356 號





委託人統一編號：18606304

(2) 北市會證字第 3385 號

印鑑證明書用途：辦理 晟德大藥廠股份有限公司

108 年度 (自民國 108 年 1 月 1 日至

108 年 12 月 31 日) 財務報表之查核簽證

簽名式 (一)		存會印鑑 (一)	
簽名式 (二)		存會印鑑 (二)	


理事長：



核對人：



中華民國



一〇九年一月十七日

裝訂線

北市財證字第

號