

證券代號：4123

晟德大藥廠股份有限公司及其子公司  
合併財務報表暨會計師查核報告  
民國一〇八年及一〇七年度

公司地址：台北市南港區園區街3之2號7樓

電 話：(02)2655-8680

## 目 錄

| 項                         | 目 | 頁 次   |
|---------------------------|---|-------|
| 一、封面                      |   | 1     |
| 二、目錄                      |   | 2     |
| 三、聲明書                     |   | 3     |
| 四、會計師查核報告                 |   | 4~8   |
| 五、合併資產負債表                 |   | 9~10  |
| 六、合併綜合損益表                 |   | 11    |
| 七、合併權益變動表                 |   | 12    |
| 八、合併現金流量表                 |   | 13~14 |
| 九、財務報表附註                  |   |       |
| (一) 公司沿革                  |   | 15    |
| (二) 通過財務報告之日期及程序          |   | 15    |
| (三) 新發布及修訂準則及解釋之適用        |   | 15~18 |
| (四) 重大會計政策之彙總說明           |   | 19~34 |
| (五) 重大會計判斷、估計及假設不確定性之主要來源 |   | 34~36 |
| (六) 重要會計項目之說明             |   | 36~84 |
| (七) 關係人交易                 |   | 85~89 |
| (八) 質抵押之資產                |   | 89    |
| (九) 重大或有負債及未認列之合約承諾       |   | 90    |
| (十) 重大之災害損失               |   | 無     |
| (十一) 重大之期後事項              |   | 90    |
| (十二) 其它                   |   | 無     |
| (十三) 附註揭露事項               |   |       |
| 1. 重大交易事項相關資訊             |   | 91    |
| 2. 轉投資事業相關資訊              |   | 91    |
| 3. 大陸投資資訊                 |   | 91    |
| 4. 母子公司間業務關係及重要交易往來情形     |   | 91    |
| (十四) 部門資訊                 |   | 92~94 |

# 聲 明 書

本公司民國一〇八年度（自一〇八年一月一日至一〇八年十二月三十一日止）依「關係企業合併營業報告書關係企業合併財務報表及關係報告書編製準則」應納入編製關係企業合併財務報表之公司與依國際財務報導準則第十號應納入編製母子公司合併財報報表之公司均相同，且關係企業合併財務報表所應揭露相關資訊於前揭母子公司合併財務報表中均已揭露，爰不再另行編製關係企業合併財務報表。

特此聲明

公司名稱：晟德大藥廠股份有限公司



負責人：林 榮 錦



中 華 民 國 一 〇 九 年 三 月 三 十 日



## 會計師查核報告

晟德大藥廠股份有限公司公鑒：

### 查核意見

晟德大藥廠股份有限公司及其子公司(以下簡稱晟德公司及其子公司)民國一〇八年及一〇七年十二月三十一日之合併資產負債表，暨一〇八年及一〇七年一月一日至十二月三十一日之合併綜合損益表、合併權益變動表、合併現金流量表，以及合併財務報表附註(包括重大會計政策彙總)，業經本會計師查核竣事。

依本會計師之意見，基於本會計師之查核結果及其他會計師之查核報告(請參閱其他事項段)上開合併財務報表在所有重大方面係依照證券發行人財務報告編製準則暨經金融監督管理委員會認可並發布生效之國際財務報導準則、國際會計準則、解釋及解釋公告編製，足以允當表達晟德公司及其子公司民國一〇八年及一〇七年十二月三十一日之合併財務狀況，暨民國一〇八年及一〇七年一月一日至十二月三十一日之合併財務績效及合併現金流量。

### 查核意見之基礎

本會計師係依照會計師查核簽證財務報表規則及一般公認審計準則執行查核工作。本會計師於該等準則下之責任將於會計師查核合併財務報表之責任段進一步說明。本會計師所隸屬事務所受獨立性規範之人員已依會計師職業道德規範，與晟德公司及其子公司保持超然獨立，並履行該規範之其他責任。基於本會計師之查核結果及其他會計師之查核報告，本會計師相信已取得足夠及適切之查核證據，以作為表示查核意見之基礎。

## 關鍵查核事項

關鍵查核事項係指依本會計師之專業判斷，對晟德公司及其子公司民國一〇八年度合併財務報表之查核最為重要之事項。該等事項已於查核合併財務報表整體及形成查核意見之過程中予以因應，本會計師並不對該等事項單獨表示意見。

茲對晟德公司及其子公司民國一〇八年度合併財務報表之關鍵查核事項敘明如下：

### 採用權益法之投資之評估

晟德大藥廠股份有限公司目前營運聚焦「生技產業投資控股」，擁有新藥開發、醫療器材及大健康產業等多家轉投資公司。

採用權益法評價，實屬較為複雜之計算，因金額重大且須投入較多人力進行查核工作，因此本會計師認為採用權益法之評估列為重要查核事項之一。

會計政策如合併財務報表附註四.9所述。採用權益法之投資之帳面金額，請參閱合併財務報表附註六.7之揭露。本會計師對上述說明之查核程序包括：

1. 透過查核指示函，覆核被投資公司委任會計師交付本會計師之財務報表及相關文件，依持股比例核算認列被投資公司之投資損益及投資餘額計算是否正確。
2. 被投資公司發生虧損時，了解其虧損之主要原因、是否有繼續經營疑慮及未來因應措施。
3. 覆核管理階層評估資產減損文件之說明是否合理。
4. 若有客觀證據顯示業已減損，應依以下步驟，比較個別投資之可回收金額與帳面價值，評估該投資之減損損失：
  - (1) 評估其減損損失計算之合理性。
  - (2) 本期實際發生之投資損失，應核至相關證明文件(ex：投資事業之減資或清算證明文件)。
  - (3) 確認其減損損失已於當期認列為損失。
5. 查明被投資事業是否存續營業中，如已停止營業是否已作適當之調整或予以列註。

## 金融工具之評估

有關金融工具評估之會計政策請詳合併財報附表附註四.7，金融工具評估之重大會計判斷、估計及假設不確定性請詳合併財務報表附註五.6，金融工具公允價值之等級、評價技術及輸入值等資訊請詳合併財務報表附註六.28。

民國 108 年 12 月 31 日止，帳列透過損益按公允價值衡量之金融資產金額對合併財務報表係屬重大，另金融工具按第三等級之輸入值估計得之者，因無法取得公開報價，此類金融工具價格之衡量過程較為依賴管理階層之判斷及決定。因是，將透過損益按公允價值衡量之金融資產認列及評價列為重要查核事項。本會計師對上述說明之主要查核程序包括：

1. 自民國 108 年度透過損益按公允價值衡量之金融資產買進明細選取適當樣本，抽核至原始憑證、銀行對帳單及投資評估報告。
2. 以民國 108 年 12 月 31 日透過損益按公允價值之金融資產餘額發函詢證，以評估透過損益按公允價值衡量之金融資產之存在性。
3. 取得委任公司委外獨立專家之評價報告，瞭解金融工具之評價模型及所使用參數，就帳列金融工具進行抽樣驗算所選擇樣本之公允價值。

## 其他事項

晟德公司及其子公司民國一〇七年度列入上開合併財務報表之子公司中，有關澳優乳業股份有限公司、東曜藥業股份有限公司(原名東源國際醫藥股份有限公司)及博晟生醫股份有限公司之合併財務報表，未經本會計師查核，而係由其他會計師查核，因此，本會計師對上開合併財務報表所表示之意見中，有關該等子公司所列之金額及附註九所揭露之相關資訊，係依據其他會計師之查核報告。有關上述子公司財務報表，民國一〇七年度之營業收入淨額為新台幣 19,831,588 仟元，占合併營業收入淨額為 91.6%。此外，晟德公司及其子公司民國一〇八年及一〇七年度部分採權益法處理之被投資公司財務報表未經本會計師查核，而係由其他會計師查核。因此，本會計師對上開合併財務報告所表示之意見中，有關上述被投資公司財務報表所列之金額，係依據其他會計師之查核報告，民國一〇八年及一〇七年十二月三十一日對上述被投資公司採用權益法之投資金額分別為新台幣 13,231,521 仟元及 11,992,874 仟元，占資產總額之 57.9%及 58.9%。民國一〇八年及一〇七年一月一日至十二月三十一日採用權益法認列之關聯企業損失之份額分別為新台幣 30,193 仟元及 35,800 仟元占稅前淨利之 29.9%及 0.4%。

晟德大藥廠股份有限公司業已編製民國一〇八年及一〇七年度之個體財務報告，並經本會計師出具無保留意見加其他事項段落之查核報告在案，備供參考。

#### 管理階層與治理單位對合併財務報表之責任

管理階層之責任係依照證券發行人財務報告編製準則暨經金融監督管理委員會認可並發布生效之國際財務報導準則、國際會計準則、解釋及解釋公告編製允當表達之合併財務報表，且維持與合併財務報表編製有關之必要內部控制，以確保合併財務報表未存有導因於舞弊或錯誤之重大不實表達。

於編製合併財務報表時，管理階層之責任亦包括評估晟德公司及其子公司繼續經營之能力、相關事項之揭露，以及繼續經營會計基礎之採用，除非管理階層意圖清算晟德公司及其子公司或停止營業，或除清算或停業外別無實際可行之其他方案。

晟德公司及其子公司之治理單位負有監督財務報導流程之責任。

#### 會計師查核合併財務報表之責任

本會計師查核合併財務報表之目的，係對合併財務報表整體是否存有導因於舞弊或錯誤之重大不實表達取得合理確信，並出具查核報告。合理確信係高度確信，惟依照一般公認審計準則執行之查核工作無法保證必能偵出合併財務報表存有之重大不實表達。不實表達可能導因於舞弊或錯誤。如不實表達之個別金額或彙總數可合理預期將影響合併財務報表使用者所作之經濟決策，則被認為具有重大性。

本會計師依照一般公認審計準則查核時，運用專業判斷並保持專業上之懷疑。本會計師亦執行下列工作：

- 1.辨認並評估合併財務報表導因於舞弊或錯誤之重大不實表達風險；對所評估之風險設計及執行適當之因應對策；並取得足夠及適切之查核證據以作為查核意見之基礎。因舞弊可能涉及共謀、偽造、故意遺漏、不實聲明或踰越內部控制，故未偵出導因於舞弊之重大不實表達之風險高於導因於錯誤者。
- 2.對與查核攸關之內部控制取得必要之瞭解，以設計當時情況下適當之查核程序，惟其目的非對晟德公司及其子公司內部控制之有效性表示意見。
- 3.評估管理階層所採用會計政策之適當性，及其所作會計估計與相關揭露之合理性。

4. 依據所取得之查核證據，對管理階層採用繼續經營會計基礎之適當性，以及使晟德公司及其子公司繼續經營之能力可能產生重大疑慮之事件或情況是否存在重大不確定性，作出結論。本會計師若認為該等事件或情況存在重大不確定性，則須於查核報告中提醒合併財務報表使用者注意合併財務報表之相關揭露，或於該等揭露係屬不適當時修正查核意見。本會計師之結論係以截至查核報告日所取得之查核證據為基礎。惟未來事件或情況可能導致晟德公司及其子公司不再具有繼續經營之能力。
5. 評估合併財務報表（包括相關附註）之整體表達、結構及內容，以及合併財務報表是否允當表達相關交易及事件。
6. 對於晟德公司及其子公司內組成個體之財務資訊取得足夠及適切之查核證據，以對合併財務報表表示意見。本會計師負責集團查核案件之指導、監督及執行，並負責形成集團查核意見。

本會計師與治理單位溝通之事項，包括所規劃之查核範圍及時間，以及重大查核發現（包括於查核過程中所辨認之內部控制顯著缺失）。

本會計師亦向治理單位提供本會計師所隸屬事務所受獨立性規範之人員已遵循會計師職業道德規範中有關獨立性之聲明，並與治理單位溝通所有可能被認為會影響會計師獨立性之關係及其他事項（包括相關防護措施）。

本會計師從與治理單位溝通之事項中，決定對晟德公司及其子公司民國一〇八年度合併財務報表查核之關鍵查核事項。本會計師於查核報告中敘明該等事項，除非法令不允許公開揭露特定事項，或在極罕見情況下，本會計師決定不於查核報告中溝通特定事項，因可合理預期此溝通所產生之負面影響大於所增進之公眾利益。

富鋒聯合會計師事務所

會計師：吳金地


會計師：紀嘉祐


行政院金融監督管理委員會核准文號：  
(105)金管證審字第 1050035316 號

行政院金融監督管理委員會核准文號：  
(100)金管證審字第 1000058861 號

中 華 民 國 一 〇 九 年 三 月 三 十 日

  
 晟德大藥廠股份有限公司及其子公司  
 合併資產負債表  
 民國一〇八年及一〇七年十二月三十一日

單位：新台幣仟元

| 代碼   | 資 產              | 附註       | 108.12.31  |    | 107.12.31    |    |
|------|------------------|----------|------------|----|--------------|----|
|      |                  |          | 金 額        | %  | 金 額          | %  |
| 11XX | 流動資產             |          |            |    |              |    |
| 1100 | 現金及約當現金          | 六.1      | \$ 666,110 | 3  | \$ 1,476,636 | 8  |
| 1110 | 透過損益按公允價值衡量之金融資產 | 四、六.2    | 85,843     | —  | —            | —  |
| 1136 | 按攤銷後成本衡量之金融資產-流動 | 四、六.3    | 194,870    | 1  | —            | —  |
| 1150 | 應收票據淨額           |          | 55,720     | —  | 41,720       | —  |
| 1170 | 應收帳款淨額           | 四、六.4    | 164,091    | 1  | 140,481      | 1  |
| 1175 | 應收租賃款            | 四、六.5    | 8,787      | —  | 8,620        | —  |
| 1200 | 其他應收款            | 七        | 14,718     | —  | 58,793       | —  |
| 130X | 存貨               | 四、六.6    | 231,587    | 1  | 229,974      | 1  |
| 1476 | 其他金融資產-流動        | 八        | 219,021    | 1  | 16,156       | —  |
| 1470 | 其他流動資產           |          | 62,104     | —  | 56,202       | —  |
| 11XX | 流動資產合計           |          | 1,702,851  | 7  | 2,028,582    | 10 |
| 15XX | 非流動資產            |          |            |    |              |    |
| 1510 | 透過損益按公允價值衡量之金融資產 | 四、六.2    | 4,706,241  | 21 | 4,221,884    | 21 |
| 1550 | 採用權益法之投資         | 四、六.7、八  | 14,145,722 | 62 | 12,565,152   | 62 |
| 1600 | 不動產、廠房及設備        | 四、六.8、八  | 1,520,184  | 7  | 1,032,006    | 5  |
| 1755 | 使用權資產            | 四、六.9    | 42,511     | —  | —            | —  |
| 1760 | 投資性不動產淨額         | 四、六.10、八 | 496,557    | 2  | 300,624      | 2  |
| 1780 | 無形資產             | 四、六.11   | 19,562     | —  | 22,188       | —  |
| 1840 | 遞延所得稅資產          | 四、六.25   | 49,278     | —  | 28,581       | —  |
| 1920 | 存出保證金            |          | 17,931     | —  | 18,940       | —  |
| 1935 | 長期應收租賃款          | 四、六.5    | 30,117     | —  | 38,912       | —  |
| 1985 | 長期預付租金           |          | —          | —  | 20,812       | —  |
| 1915 | 預付款項-非流動         |          | 131,021    | 1  | 98,789       | —  |
| 1975 | 淨確定福利資產          | 四、六.15   | 3,339      | —  | —            | —  |
| 15XX | 非流動資產合計          |          | 21,162,463 | 93 | 18,347,888   | 90 |

1XXX 資產總計 \$ 22,865,314 100 \$ 20,376,470 100

(請參閱後附之合併財務報表附註)

董事長：林榮錦



經理人：許瑞寶



會計主管：王素琦



  
 晟德大藥廠股份有限公司及其子公司  
 合併資產負債表  
 民國一〇八年及一〇七年十二月三十一日

單位：新台幣仟元

| 代碼   | 負債及股東權益                   | 附註        | 108.12.31     |     | 107.12.31     |     |
|------|---------------------------|-----------|---------------|-----|---------------|-----|
|      |                           |           | 金額            | %   | 金額            | %   |
| 21XX | 流動負債                      |           |               |     |               |     |
| 2100 | 短期借款                      | 六.12、八    | \$ 1,796,000  | 8   | \$ 550,000    | 2   |
| 2110 | 透過損益按公允價值衡量之金融負債          | 四、六.2、七   | 857,038       | 4   | —             | —   |
| 2130 | 合約負債                      | 六.21      | 113,931       | 1   | 127,175       | 1   |
| 2150 | 應付票據                      |           | 3,484         | —   | 4,858         | —   |
| 2170 | 應付帳款                      | 七         | 101,062       | —   | 93,902        | —   |
| 2200 | 其他應付款                     | 六.13      | 198,700       | 1   | 175,996       | 1   |
| 2220 | 其他應付款-關係人                 | 七         | 127,112       | —   | 196           | —   |
| 2230 | 本期所得稅負債                   | 六.25      | 251,655       | 1   | 225,318       | 1   |
| 2280 | 租賃負債                      | 四、六.9     | 11,459        | —   | —             | —   |
| 2320 | 一年或一營業週期內到期長期負債           | 六.12、六.14 | 950,178       | 4   | 126,989       | 1   |
| 2399 | 其他流動負債                    | 七         | 10,095        | —   | 8,949         | —   |
| 21XX | 流動負債合計                    |           | 4,420,714     | 19  | 1,313,383     | 6   |
| 25XX | 非流動負債                     |           |               |     |               |     |
| 2530 | 應付公司債                     | 六.14      | —             | —   | 1,404,816     | 7   |
| 2540 | 長期借款                      | 六.12、八    | 1,597,109     | 7   | 777,956       | 4   |
| 2570 | 遞延所得稅負債                   | 四、六.25    | 1,103,052     | 5   | 1,132,269     | 6   |
| 2580 | 租賃負債-非流動                  | 四、六.9     | 13,308        | —   | —             | —   |
| 2550 | 長期負債準備                    |           | 270,099       | 1   | 276,116       | 1   |
| 2640 | 淨確定福利負債-非流動               | 四、六.15    | 416           | —   | 4,573         | —   |
| 2670 | 其他非流動負債                   |           | 2,286         | —   | 358           | —   |
| 25XX | 非流動負債合計                   |           | 2,986,270     | 13  | 3,596,088     | 18  |
| 2XXX | 負債總計                      |           | 7,406,984     | 32  | 4,909,471     | 24  |
| 31XX | 歸屬於母公司業主之權益               | 六.16      |               |     |               |     |
| 3110 | 股本                        |           | 4,182,193     | 18  | 3,518,274     | 17  |
| 3200 | 資本公積                      |           | 4,748,917     | 21  | 3,539,608     | 17  |
| 3300 | 保留盈餘                      |           |               |     |               |     |
| 3310 | 法定盈餘公積                    |           | 704,508       | 3   | 96,128        | —   |
| 3320 | 特別盈餘公積                    |           | 4,581,523     | 20  | 252,904       | 1   |
| 3350 | 未分配盈餘                     |           | (397,582)     | (2) | 6,013,138     | 30  |
| 3400 | 其他權益                      |           |               |     |               |     |
| 3410 | 國外營運機構財務報表換算之兌換差額         |           | (207,556)     | (1) | (12,067)      | —   |
| 3420 | 透過其他綜合損益按公允價值衡量之金融資產未實現損益 |           | (8,630)       | —   | (2,039)       | —   |
| 3500 | 庫藏股                       | 六.16      | (333,805)     | (1) | (333,805)     | (1) |
| 31XX | 歸屬於母公司業主權益合計              |           | 13,269,568    | 58  | 13,072,141    | 64  |
| 36XX | 非控制權益                     | 六.16      | 2,188,762     | 10  | 2,394,858     | 12  |
| 3XXX | 權益總計                      |           | 15,458,330    | 68  | 15,466,999    | 76  |
| 1XXX | 負債及權益總計                   |           | \$ 22,865,314 | 100 | \$ 20,376,470 | 100 |

(請參閱後附之合併財務報表附註)

董事長：林榮錦



經理人：許瑞寶



會計主管：王素琦



  
 晟德大藥廠股份有限公司及其子公司  
 合併綜合損益表  
 民國一〇八年及一〇七年一月一日至十二月三十一日

單位：新台幣仟元  
(除每股盈餘以元表示外)

| 代碼   | 項 目                           | 附註     | 108年度        |      | 107年度         |     |
|------|-------------------------------|--------|--------------|------|---------------|-----|
|      |                               |        | 金額           | %    | 金額            | %   |
| 4000 | 營業收入淨額                        | 六.21、七 | \$ 1,437,674 | 100  | \$ 21,648,222 | 100 |
| 5000 | 營業成本                          | 七      | 817,952      | 57   | 11,317,691    | 52  |
| 5900 | 營業毛利                          |        | 619,722      | 43   | 10,330,531    | 48  |
| 6000 | 營業費用                          | 六.22、七 |              |      |               |     |
| 6100 | 推銷費用                          |        | 252,809      | 18   | 5,748,817     | 27  |
| 6200 | 管理費用                          |        | 249,658      | 17   | 2,548,656     | 12  |
| 6300 | 研究發展費用                        |        | 206,326      | 14   | 732,411       | 3   |
| 6450 | 預期信用減損損失                      |        | 358          | —    | 12,761        | —   |
|      | 營業費用合計                        |        | 709,151      | 49   | 9,042,645     | 42  |
| 6900 | 營業利益(損失)                      |        | (89,429)     | (6)  | 1,287,886     | 6   |
| 7000 | 營業外收入及支出                      |        |              |      |               |     |
| 7050 | 財務成本                          | 六.23、七 | (107,042)    | (8)  | (223,774)     | (1) |
| 7055 | 預期信用減損損失                      |        | —            | —    | (9,887)       | —   |
| 7100 | 利息收入                          |        | 9,709        | 1    | 126,013       | —   |
| 7100 | 股利收入                          |        | —            | —    | 58,460        | —   |
| 7190 | 其他收入                          | 六.23、七 | 74,126       | 5    | 322,293       | 1   |
| 7225 | 處分投資利益                        |        | 25,138       | 2    | 7,039,863     | 32  |
| 7230 | 外幣兌換利益(損失)                    |        | (52,880)     | (4)  | (84,126)      | —   |
| 7590 | 什項支出                          | 六.23   | (3,902)      | —    | (94,810)      | —   |
| 7060 | 採權益法認列之關聯企業及合資<br>損益之份額       | 六.7    | (59,745)     | (4)  | (73,182)      | —   |
| 7635 | 透過損益按公允價值衡量之金融<br>資產及負債(損失)利益 |        | 304,864      | 21   | 1,433,070     | 7   |
|      | 營業外收入及支出小計                    |        | 190,268      | 13   | 8,493,920     | 39  |
| 7900 | 稅前淨利(淨損)                      |        | 100,839      | 7    | 9,781,806     | 45  |
| 7950 | 所得稅(費用)利益                     | 六.25   | (304,428)    | (21) | (1,894,356)   | (9) |
| 8200 | 本期淨利(淨損)                      |        | (203,589)    | (14) | 7,887,450     | 36  |
| 8300 | 其他綜合損益(淨額)                    |        |              |      |               |     |
| 8310 | 後續不重分類至損益之項目：                 | 六.24   |              |      |               |     |
| 8311 | 確定福利計畫之再衡量數                   |        | 832          | —    | 7,253         | —   |
| 8320 | 採用權益法認列之關聯企業及合<br>資之其他綜合損益之份額 |        | (11,157)     | (1)  | (18,399)      | —   |
| 8349 | 與不重分類至損益之項目相關之<br>所得稅         | 六、25   | 3,756        | —    | 2,566         | —   |
| 8310 | 後續不重分類至損益之項目合計                |        | (6,569)      | (1)  | (8,580)       | —   |
| 8360 | 後續可能重分類至損益之項目                 | 六.24   |              |      |               |     |
| 8361 | 國外營運機構財務報表換算之兌<br>換差額         |        | (260,929)    | (18) | 641,020       | 3   |
| 8370 | 採用權益法認列之關聯企業及合<br>資之其他綜合損益之份額 |        | (16,899)     | (1)  | (35,597)      | —   |
| 8399 | 與可能重分類至損益之項目相關之<br>所得稅        | 六.25   | 55,791       | 4    | (99,760)      | (1) |
| 8360 | 後續可能重分類至損益之項目合計               |        | (222,037)    | (15) | 505,663       | 2   |
| 8500 | 本期綜合損益總額                      |        | \$ (432,195) | (30) | \$ 8,384,533  | 38  |
| 8600 | 淨利(損)歸屬於：                     |        |              |      |               |     |
| 8610 | 母公司業主                         |        | \$ (286,400) | (20) | \$ 6,083,797  | 28  |
| 8620 | 非控制權益                         |        | \$ 82,811    | 6    | \$ 1,803,653  | 8   |
| 8700 | 綜合損益總額歸屬於：                    |        |              |      |               |     |
| 8710 | 母公司業主                         |        | \$ (488,339) | (34) | \$ 6,572,767  | 30  |
| 8720 | 非控制權益                         |        | \$ 56,144    | 4    | \$ 1,811,766  | 8   |
|      | 每股盈餘                          |        |              |      |               |     |
| 9750 | 基本每股盈餘                        | 六.26   | \$ (0.71)    |      | \$ 15.64      |     |
| 9850 | 稀釋每股盈餘                        | 六.26   | \$ (0.71)    |      | \$ 14.15      |     |

(請參閱後附之合併財務報表附註)

董事長：林榮鈞

經理人：許瑞寶

會計主管：王素琦



單位：新台幣千元

| 項                         | 資本公積         |              |                |               |           |            |            |              |                   |                            | 其他權益項目     |            |              |              | 非控制權益         | 權益總計          |               |
|---------------------------|--------------|--------------|----------------|---------------|-----------|------------|------------|--------------|-------------------|----------------------------|------------|------------|--------------|--------------|---------------|---------------|---------------|
|                           | 股本           | 發行溢價         | 取得資產分子公司權益價值變動 | 國外匯兌及合資關係價值變動 | 資本公積      | 法定盈餘公積     | 特別盈餘公積     | 資本公積         | 國外營運機構財務報表換算之兌換差額 | 透過其他綜合損益按公允價值衡量之金融資產及負債之重估 | 可供出售金融資產   | 其他權益       | 合計           | 庫藏股票         |               |               | 轉讓子公司業主權益合計   |
| 民國 107 年 01 月 01 日帳額      | \$ 3,206,740 | \$ 3,312,712 | \$ 77,415      | \$ 347,627    | \$ 1,049  | \$ 250,230 | \$ 71,128  | \$ 32,239    | \$ 245,085        | \$ (515,142)               | \$ —       | \$ 122,317 | \$ (392,025) | \$ (355,085) | \$ 6,798,895  | \$ 10,072,434 | \$ 16,868,329 |
| 過期適用之影響數                  | —            | —            | —              | —             | —         | —          | —          | 298,476      | —                 | —                          | —          | (122,317)  | (106,652)    | —            | 188,024       | 48,560        | 238,184       |
| 民國 107 年 01 月 01 日帳額      | \$ 3,206,740 | \$ 3,312,712 | \$ 77,415      | \$ 347,627    | \$ 1,049  | \$ 250,230 | \$ 71,128  | \$ 32,239    | \$ 542,141        | \$ (515,142)               | \$ 15,485  | \$ —       | \$ (499,077) | \$ (355,085) | \$ 6,986,919  | \$ 10,120,994 | \$ 17,107,513 |
| 盈餘分配：                     |              |              |                |               |           |            |            |              |                   |                            |            |            |              |              |               |               |               |
| 視列法定盈餘公積                  | —            | —            | —              | —             | —         | —          | 25,000     | —            | (25,000)          | —                          | —          | —          | —            | —            | —             | —             | —             |
| 視列特別盈餘公積                  | —            | —            | —              | —             | —         | —          | —          | 220,065      | (220,065)         | —                          | —          | —          | —            | —            | —             | —             | —             |
| 公司債轉帳發行所致                 | 159,097      | 691,975      | —              | —             | —         | (88,458)   | —          | —            | —                 | —                          | —          | —          | —            | 757,214      | —             | 757,214       | —             |
| 其他資本公積變動                  | —            | —            | —              | —             | —         | —          | —          | —            | —                 | —                          | —          | —          | —            | —            | —             | —             | —             |
| 資本公積配發股票股利                | 157,837      | (157,837)    | —              | —             | —         | —          | —          | —            | —                 | —                          | —          | —          | —            | —            | —             | —             | —             |
| 資本公積配發現金股利                | —            | (789,185)    | —              | —             | —         | —          | —          | —            | —                 | —                          | —          | —          | —            | —            | (789,185)     | —             | (789,185)     |
| 按國際財務報導準則之關聯企業及合資關係淨值之變動數 | —            | —            | —              | (52,409)      | —         | —          | —          | —            | (55,179)          | —                          | —          | —          | —            | —            | (107,678)     | —             | (127,917)     |
| 子公司員工退職福利淨成本              | —            | —            | 55,193         | —             | —         | —          | —          | —            | —                 | —                          | —          | —          | —            | 55,193       | —             | —             | 127,587       |
| 取得子公司                     | —            | —            | 116,908        | —             | —         | —          | —          | —            | —                 | —                          | —          | —          | —            | 116,908      | —             | —             | 441,548       |
| 處分子公司                     | —            | —            | (240,006)      | —             | 23,094    | —          | —          | —            | —                 | —                          | —          | —          | —            | 45,274       | —             | —             | (7,938,269)   |
| 對子公司所有權益之變動               | —            | —            | —              | —             | —         | —          | —          | —            | (315,355)         | —                          | —          | —          | —            | (564,961)    | —             | —             | (1,232,439)   |
| 107年1月1日至12月31日淨利(損)      | —            | —            | —              | —             | —         | —          | —          | —            | 6,083,797         | —                          | —          | —          | —            | —            | 6,083,797     | —             | 7,887,450     |
| 107年1月1日至12月31日其他綜合損益     | —            | —            | —              | —             | —         | —          | —          | —            | 3,399             | 503,075                    | (17,504)   | —          | —            | —            | 488,970       | —             | 497,083       |
| 非控制權益增加(減少)               | —            | —            | —              | —             | —         | —          | —          | —            | —                 | —                          | —          | —          | —            | —            | —             | —             | (548,286)     |
| 子公司股東現金股利                 | —            | —            | —              | —             | —         | —          | —          | —            | —                 | —                          | —          | —          | —            | —            | —             | —             | (714,300)     |
| 民國 107 年 12 月 31 日帳額      | \$ 3,518,274 | \$ 3,057,695 | \$ —           | \$ 295,128    | \$ 25,043 | \$ 161,772 | \$ 96,128  | \$ 252,904   | \$ 6,013,138      | \$ (12,067)                | \$ (2,039) | \$ —       | \$ (14,106)  | \$ (333,905) | \$ 13,072,141 | \$ 2,394,858  | \$ 15,466,999 |
| 盈餘分配：                     |              |              |                |               |           |            |            |              |                   |                            |            |            |              |              |               |               |               |
| 按列法定盈餘公積                  | —            | —            | —              | —             | —         | —          | 608,380    | —            | (608,380)         | —                          | —          | —          | —            | —            | —             | —             | —             |
| 按列特別盈餘公積                  | —            | —            | —              | —             | —         | —          | —          | 4,328,619    | (4,328,619)       | —                          | —          | —          | —            | —            | —             | —             | —             |
| 股東現金股利                    | —            | —            | —              | —             | —         | —          | —          | —            | (925,421)         | —                          | —          | —          | —            | —            | (925,421)     | —             | (925,421)     |
| 股東股票股利                    | 525,422      | —            | —              | —             | —         | —          | —          | —            | (525,422)         | —                          | —          | —          | —            | —            | —             | —             | —             |
| 公司債轉帳發行所致                 | 138,407      | 525,539      | —              | —             | —         | (87,379)   | —          | —            | —                 | —                          | —          | —          | —            | 596,957      | —             | 596,957       | —             |
| 其他資本公積變動                  | —            | —            | —              | —             | —         | —          | —          | —            | —                 | —                          | —          | —          | —            | —            | —             | —             | —             |
| 按國際財務報導準則之關聯企業及合資關係淨值之變動數 | —            | —            | —              | —             | —         | —          | 748,918    | —            | (4,158)           | —                          | —          | —          | —            | —            | 744,760       | —             | 744,201       |
| 子公司員工退職福利淨成本              | —            | —            | 1,931          | —             | —         | —          | —          | —            | —                 | —                          | —          | —          | —            | —            | 1,931         | —             | 3,296         |
| 對子公司所有權益變動                | —            | —            | —              | —             | —         | —          | —          | —            | (132,461)         | —                          | —          | —          | —            | —            | (132,461)     | —             | (1,738,151)   |
| 108年1月1日至12月31日淨利(損)      | —            | —            | —              | —             | —         | —          | —          | —            | (286,400)         | —                          | —          | —          | —            | —            | (286,400)     | —             | (203,589)     |
| 108年1月1日至12月31日其他綜合損益     | —            | —            | —              | —             | —         | —          | —          | —            | 141               | (195,489)                  | (6,591)    | —          | (202,000)    | —            | (201,939)     | —             | (228,606)     |
| 非控制權益增加(減少)               | —            | —            | —              | —             | —         | —          | —          | —            | —                 | —                          | —          | —          | —            | —            | —             | —             | (228,606)     |
| 子公司股東現金股利                 | —            | —            | —              | —             | —         | —          | —          | —            | —                 | —                          | —          | —          | —            | —            | —             | —             | 1,350,366     |
| 民國 108 年 12 月 31 日帳額      | \$ 4,182,193 | \$ 3,565,504 | \$ 1,931       | \$ 1,044,940  | \$ 25,043 | \$ 94,393  | \$ 704,508 | \$ 4,581,923 | \$ (397,582)      | \$ (207,595)               | \$ (8,630) | \$ —       | \$ (216,186) | \$ (333,905) | \$ 13,369,508 | \$ 2,188,762  | \$ 15,456,330 |



(請參閱集團之合併財務報表附註)

經理人：許瑞寶

董事長：林榮村



  
 晨德大藥廠股份有限公司及其子公司  
 合併現金流量表  
 民國一〇八年及一〇七年一月一日至十二月三十一日

單位：新台幣仟元

|                         | 108年度      | 107年度        |
|-------------------------|------------|--------------|
| 營業活動之現金流量：              |            |              |
| 本期稅前淨利                  | \$ 100,839 | \$ 9,781,806 |
| 調整項目：                   |            |              |
| 不影響現金流量之收益費損項目          |            |              |
| 折舊費用                    | 114,334    | 445,151      |
| 攤銷費用                    | 4,439      | 477,841      |
| 減損損失                    | —          | 60,163       |
| 透過損益按公允價值衡量金融資產(負債)之淨利益 | (304,864)  | (1,433,070)  |
| 預期信用損失(利益)數             | 358        | 12,761       |
| 子公司認股權酬勞成本              | 3,296      | 127,587      |
| 利息費用                    | 107,042    | 223,774      |
| 利息收入                    | (9,709)    | (126,013)    |
| 股利收入                    | —          | (58,460)     |
| 其他收入                    | —          | (120,633)    |
| 採用權益法認列之關聯企業及合資損(益)之份額  | 59,745     | 73,182       |
| 處分及報廢不動產、廠房及設備損失(利益)    | 1,370      | (7,338)      |
| 不動產、廠房及設備轉列費用數          | —          | 194          |
| 處分投資損失(利益)              | (25,138)   | (7,039,863)  |
| 與營業活動相關之資產/負債變動數        |            |              |
| 透過損益按公允價值衡量之金融資產減少      | —          | 138,101      |
| 應收票據(增加)減少              | (13,741)   | 113,223      |
| 應收帳款(增加)減少              | (24,227)   | (2,332,957)  |
| 其他應收款(增加)減少             | 20,777     | 708,808      |
| 存貨(增加)減少                | (1,613)    | (2,248,828)  |
| 其他流動資產(增加)減少            | (5,241)    | 779,208      |
| 淨確定福利資產(增加)減少           | (3,339)    | 1,469        |
| 長期預付租金(增加)減少            | —          | 11,373       |
| 應付票據增加(減少)              | (1,374)    | (53,611)     |
| 應付帳款增加(減少)              | 7,160      | 591,158      |
| 其他應付款增加(減少)             | (12,296)   | 2,284,528    |
| 其他應付款-關係人增加(減少)         | 15,032     | (58,681)     |
| 預收款項增加(減少)              | —          | (3,025,645)  |
| 合約負債增加(減少)              | (13,244)   | 1,802,656    |
| 長期負債準備增加(減少)            | 22,158     | 276,116      |
| 其他流動負債-其他增加(減少)         | 1,146      | (777)        |
| 淨確定福利負債增加(減少)           | (3,326)    | 187          |
| 營運產生之現金流(出)入            | 39,584     | 1,403,410    |
| 收取之利息                   | 10,739     | 128,122      |
| 支付之利息                   | (63,900)   | (142,659)    |
| 支付之所得稅                  | (272,873)  | (771,035)    |
| 營業活動之淨現金流(出)入           | (286,450)  | 617,838      |

接 次 頁

|                    | 108年度       | 107年度        |
|--------------------|-------------|--------------|
| 投資活動之現金流量：         |             |              |
| 取得透過損益按公允價值衡量之金融資產 | (389,965)   | (693,449)    |
| 處分透過損益按公允價值衡量之金融資產 | 23,155      | —            |
| 處分(取得)無活絡市場之債務工具投資 | —           | (85,120)     |
| 取得按攤銷後成本之金融資產      | (194,870)   | —            |
| 處分備供出售金融資產         | —           | 152,169      |
| 取得採權益法之投資          | (1,355,627) | (772,693)    |
| 處分採權益法之投資          | 8,016       | 93,888       |
| 取得不動產、廠房及設備        | (587,907)   | (1,781,446)  |
| 處分不動產、廠房及設備        | 651         | 398          |
| 不動產、廠房及設備相關之政府補助收入 | —           | 138,838      |
| 取得投資性不動產           | (200,883)   | —            |
| 預付設備款(增加)減少        | (32,232)    | 291,963      |
| 預付投資款(增加)減少        | —           | 22,890       |
| 存出保證金(增加)減少        | 935         | (10,575)     |
| 應收租賃款(增加)減少        | 9,429       | 9,428        |
| 其他金融資產-流動(增加)減少    | (202,865)   | 2,354,369    |
| 取得無形資產             | (1,987)     | (169,736)    |
| 處分無形資產             | —           | 1,767        |
| 收取之股利              | 223,776     | 114,477      |
| 取得子公司之淨現金流入(出)     | —           | 211,638      |
| 處分子公司之淨現金流入(出)     | 21,318      | (1,865,055)  |
| 投資活動之淨現金流(出)入      | (2,679,056) | (1,986,249)  |
| 籌資活動之現金流量：         |             |              |
| 配發現金股利             | (525,421)   | (789,185)    |
| 短期借款增加(減少)         | 1,246,000   | 130,292      |
| 應付租賃款增加(減少)        | —           | (165,742)    |
| 舉借及償還長期借款          | 797,322     | (753,728)    |
| 存入保證金增加(減少)        | 1,928       | (145,230)    |
| 支付非控制權益現金股利        | (6,782)     | (714,300)    |
| 非控制權益變動            | (388,785)   | (845,096)    |
| 子公司發行可轉換公司債        | 942,900     | 225,103      |
| 子公司發行特別股           | —           | 1,746,524    |
| 租賃負債本金償還           | (9,691)     | —            |
| 其他應付款-關係人增加        | 110,000     | —            |
| 籌資活動之淨現金流(出)入      | 2,167,471   | (1,311,362)  |
| 匯率變動對現金及約當現金之影響    | (12,491)    | (336,379)    |
| 本期現金及約當現金淨增減數      | (810,526)   | (3,016,152)  |
| 期初現金及約當現金餘額        | 1,476,636   | 4,492,788    |
| 期末現金及約當現金餘額        | \$ 666,110  | \$ 1,476,636 |

(請參閱後附合併財務報表附註)

董事長：林榮錦



經理人：許瑞寶



會計主管：王素琦



晟德大藥廠股份有限公司及其子公司

合併財務報表附註

民國一〇八年及一〇七年十二月三十一日

(金額除另予註明者外，均以新台幣仟元為單位)

### 一、公司沿革

晟德大藥廠股份有限公司於民國 48 年 11 月 4 日依公司法設立，截至民國 108 年 12 月 31 日止，額定資本為 6,000,000 仟元，實收資本額為 4,182,193 仟元，主要業務為各種西藥品之製造與買賣。公司及工廠分別設立於台北市及新竹縣。

本公司股票自民國 92 年 10 月起在財團法人中華民國證券櫃檯買賣中心上櫃買賣。

### 二、通過財務報告之日期及程序

本公司合併財務報表已於民國 109 年 3 月 30 日業經董事會核准並通過後發布。

### 三、新發布及修訂準則及解釋之適用

(一)本公司已採用經金融監督管理委員會(以下稱「金管會」)認可並發布生效之國際財務報導準則(IFRS)、國際會計準則(IAS)、解釋(IFRIC)及解釋公告(SIC)。(以下稱「IFRSs」)。

於適用金管會認可之民國 108 年 IFRSs 版本時，除下列說明外，適用修正後之證券發行人財務報告編製準則及金管會認可並發布生效之 IFRSs 規定不致造成本公司會計政策重大變動：

#### 1. 國際財務報導準則第 16 號「租賃」及相關修正

IFRS 16 規範租賃協議之辨認與出租人及承租人會計處理，該準則取代 IAS 17「租賃」及 IFRIC 4「決定一項安排是否包含租賃」等相關解釋。相關會計政策請參閱附註四。

#### 租賃定義

合併公司選擇僅就 108 年 1 月 1 日以後簽訂(或變動)之合約依 IFRS 16 評估是否係屬(或包含)租賃，先前已依 IAS 17 及 IFRIC 4 辨認為租賃之合約不予重新評估並依 IFRS 16 之過渡規定處理。

## 合併公司為承租人

除低價值標的資產租賃及短期租賃得選擇採用類似國際會計準則第 17 號之營業租賃處理外，其他租賃皆應於資產負債表上認列使用權資產及租賃負債。合併綜合損益表應分別表達使用權資產之折舊費用及租賃負債按有效利息法所產生之利息費用。在現金流量表中，償付租賃負債之本金金額表達為籌資活動，支付利息部分則列為營業活動。

合併公司選擇將追溯適用 IFRS16 之累積影響數調整於 108 年 1 月 1 日保留盈餘，不重編比較資訊。

先前依 IAS 17 以營業租賃處理之協議，於 108 年 1 月 1 日租賃負債之衡量係以剩餘租賃給付按該日承租人之增額借款利率折現，使用權資產係以該日之租賃負債金額衡量。所認列之使用權資產均適用 IAS 36 評估減損。

合併公司亦適用下列權宜作法：

1. 對具有合理類似特性之租賃組合使用單一折現率衡量租賃負債。
2. 租賃期間於 108 年 12 月 31 日以前結束之租賃將依短期租賃處理。
3. 進行租賃負債之衡量時，對諸如租賃期間之決定使用後見之明。

## 對財務報告之影響

過渡至國際財務報導準則第十六號時，合併公司於初次適用日認列使用權資產及租賃負債之金額為 30,452 仟元。租賃負債係以合併公司於計算租賃負債之現值時，係採用本公司之增額借款利率，增額借款利率區間為 1.32%-2.077%。另，先前列報於長期預付租金項下之土地使用權，於適用國際財務報導準則第十六號時，重分類為使用權資產金額為 20,811 仟元。

初次適用日之前一年度揭露之營業租賃承諾金額與初次適用日認列之租賃負債金額調節如下：

|   | 108.01.01    |
|---|--------------|
| 民國 107 年 12 月 31 日採國際會計準則第 17 號揭露之營業租賃承諾      | \$ 32,134    |
| 減：適用豁免之短期租賃及低價值資產租賃                           | (2,041)      |
| 民國 108 年 1 月 1 日採國際財務報導準則第 16 號應認列租賃負債之租賃合約總額 | \$ 30,093    |
| 本公司初次適用日之增額借款利率                               | 1.32%~2.077% |
| 民國 108 年 1 月 1 日採國際財務報導準則第 16 號認列之租賃負債        | \$ 29,483    |

民國 108 年 1 月 1 日資產、負債及權益之預計影響

|          | 民國108年1月1日<br>帳面金額 | 首次適用<br>之調整 | 民國108年1月1日<br>調整後帳面金額 |
|----------|--------------------|-------------|-----------------------|
| 長期預付租金   | 20,812             | (20,812)    | —                     |
| 使用權資產    | —                  | 50,379      | 50,379                |
| 存出保證金    | 18,940             | (85)        | 14,034                |
| 資產影響     | 39,752             | 29,483      | 64,413                |
| 租賃負債—流動  | —                  | 10,126      | 10,126                |
| 租賃負債—非流動 | —                  | 19,357      | 19,357                |
| 負債影響     | —                  | 29,483      | 29,483                |
| 保留盈餘     | 6,013,138          | —           | 6,013,138             |
| 權益影響     | 6,013,138          | —           | 6,013,138             |

(二)109 年適用經金管會認可並發布生效之 IFRSs

新發布／修正／修訂準則及解釋

IASB 發布之生效日

國際財務報導準則第 3 號之修正「業務之定義」

民國 109 年 1 月 1 日 (註 1)

國際會計準則第 1 號及國際會計準則第 8 號之修正「重大性之定義」

民國 109 年 1 月 1 日 (註 2)

國際財務報導準則第 9 號、國際會計準則第 39 號及國際財務報導準則第 7 號之修正「利率指標變革」

民國 109 年 1 月 1 日 (註 3)

註 1：收購日在註 1：收購日在年度報導期間開始於民國 109 年 1 月 1 日以後之企業合併及於前述日期以後發生之資產取得適用此項修正。

註 2：民國 109 年 1 月 1 日以後開始之年度期間推延適用此項修正。

註 3：民國 109 年 1 月 1 日以後開始之年度期間追溯適用此項修正。

1. IFRS 3 之修正「業務之定義」

該修正釐清一項業務（企業合併所取得之活動及資產組合）應至少包含投入及處理投入之實質性過程，兩者整合能顯著有助於創造產出之能力。產出之定義將著重於提供予客戶之商品及勞務，因此，刪除過去產出定義中有助於降低成本之報酬形式。同時亦刪除收購者需評估市場參與者是否有能力取代所缺少之投入及過程以繼續提供產出之規定。

2. IAS 1 及 IAS 8 之修正「重大性之定義」

主要係重新定義重大資訊為：若某些項目之遺漏、誤述或模糊合理預期將影響一般用途財務報表主要使用者根據財務報表所作之決策。此修正釐清重大性將取決於資訊之性質或大小，企業需視資訊個別或併同其他資訊於財務報表中是否係屬重大。若合理預期對主要使用者產生影響，則誤述之資訊係屬重大。

### 3. IFRS9、IAS39 及 IFRS7 之修正「利率指標變革」

該修正係在現有利率指標（如倫敦同業拆放利率 LIBOR）被另一替代性利率取代前之期間內，對於直接受利率指標變革影響之避險關係提供暫時性之例外規定：本公司應假設被避險現金流量或避險工具之現金流量所根據之利率指標不會因利率指標變革而改變之前提下，繼續使用避險會計。該修正亦要求針對受影響之避險關係增加額外揭露。

除上述影響外，截至本合併財務報告通過發布日止，本公司仍持續評估其他準則、解釋之修正對財務狀況與財務績效之影響，相關影響待評估完成時予以揭露。

### (三)IASB 已發布但尚未經金管會認可並發布生效之 IFRSs

| <u>新發布／修正／修訂準則及解釋</u>                                 | <u>IASB 發布之生效日(註1)</u> |
|---|------------------------|
| 國際財務報導準則第 10 號及國際會計準則第 28 號之修正「投資者與其關聯企業或合資間之資產出售或投入」 | 未定                     |
| IAS 1 之修正「將負債分類為流動或非流動」                               | 民國 111 年 1 月 1 日       |

註 1：除另註明外，上述新發布／修正／修訂準則或解釋係於各該日期以後開始之年度期間生效。

截至本財務報告通過發布日止，本公司仍持續評估上述準則及解釋之修正對財務狀況與財務績效之影響，相關影響待評估完成時予以揭露。

#### 四、重要會計政策之彙總說明

##### 1. 遵循聲明

本合併財務報告係依照證券發行人財務報告編製準則及經金管會認可之國際財務報導準則、國際會計準則、解釋及解釋公告(以下簡稱 IFRSs)編製。

##### 2. 編製基礎

除以公允價值衡量之金融工具外，本合併財務報表係依歷史成本基礎編製，歷史成本通常係依取得資產所支付對價之公允價值。

##### 3. 合併財務報表編製基礎

本合併財務報表包含本公司及由本公司所控制之企業(子公司)之財務報表。控制係指本公司可主導某一個體之財務及營運政策之權力，以從其相關營運活動中獲取利益。

合併綜合損益表已適當納入被收購或被處分子公司於當年度自收購生效日起或至處分生效日止之營運損益。子公司的綜合損益總額係歸屬至本公司業主及非控制權益，即使非控制權益因而成為虧損餘額。

子公司的財務報表業已適當調整，俾使其會計期間及政策與本公司一致。

本公司合併個體間之重大交易、餘額、收益及費損業已於合併時全數消除。

當對子公司所有權之變動未導致本公司喪失對子公司之控制時，此變動係以權益交易處理。為反映本公司及非控制權益對子公司相對權益之變動，已予調整其帳面金額。非控制權益之調整數與所支付或收取對價公允價值間之差額，係直接認列於權益，並歸屬本公司業主。

當合併公司喪失對子公司之控制時，處分損益係為下列兩者之差額；(1)所收取對價之公允價值與對前子公司之剩餘投資按喪失控制日之公允價值合計數，以及(2)前子公司之資產(含商譽)與負債及非控制權益按喪失控制日帳面金額合計數。合併公司對於其他綜合損益中認列與該子公司有關之所有金額，其會計處理係與合併公司直接處理相關資產或負債必須遵循之基礎相同。

對前子公司剩餘投資係按喪失控制日之公允價值作為原始認列投資關聯企業之金額。

A. 列入合併財務報表編製之子公司如下：

| 投資公司名稱                                   | 子公司名稱   | 與本公司關係   | 業務性質                 | 持股比例/出資額比例 |           |
|--|---|----------|----------------------|------------|-----------|
|  |   |          |                      | 108.12.31  | 107.12.31 |
| 本公司                                      | O' LONG ENTERPRISES LTD (B.V.I)<br>(以下簡稱 O' Long) | 本公司之子公司  | 投資                   | 100.00%    | 100.00%   |
| 本公司                                      | Centerlab Investment Holding Limited              | 本公司之子公司  | 投資                   | 100.00%    | 100.00%   |
| Centerlab Investment Holding Limited     | Genlac Biotech International Corporation          | 本公司之子公司  | 投資                   | 49.53%     | —         |
| Genlac Biotech International Corporation | Genlac Biotech Co., Ltd.                          | 本公司之子公司  | 投資                   | 100.00%    | —         |
| Genlac Biotech Co., Ltd.                 | 錦新國際股份有限公司  | 本公司之子公司  | 投資                   | 100.00%    | —         |
| 錦新國際股份有限公司                               | 豐華生物科技(股)公司                                       | 本公司之子公司  | 功能性益生菌製造及銷售          | 93.74%     | —         |
| 本公司                                      | 豐華生物科技(股)公司                                       | 本公司之子公司  | 功能性益生菌製造及銷售          | —          | 40.19%    |
| 豐華生物科技(股)公司                              | 得益生物科技(股)公司                                       | 本公司之孫公司  | 一般食品製造業等             | 100.00%    | 100.00%   |
| 豐華生物科技(股)公司                              | GLAC&GEORGE BIOTECH CO., LIMITED                  | 本公司之孫公司  | 投資                   | 60.00%     | 60.00%    |
| GLAC&GEORGE BIOTECH CO., LIMITED         | 安徽錦喬生物科技有限公司                                      | 本公司之曾孫公司 | 益生菌等微生物及相關產品研發、生產及銷售 | 100.00%    | 100.00%   |
| GLAC&GEORGE BIOTECH CO., LIMITED         | 錦麒生物科技(安徽)有限公司                                    | 本公司之曾孫公司 | 益生菌相關產品研發、生產及銷售      | 100.00%    | 100.00%   |
| 豐華生物科技(股)公司                              | JLC Biotech Holding Limited(HK)                   | 本公司之孫公司  | 投資                   | 100.00%    | 100.00%   |
| JLC Biotech Holding Limited(HK)          | 錦喬生物科技有限公司(淮安)                                    | 本公司之曾孫公司 | 生物保健品研發及相關技術諮詢       | 100.00%    | 100.00%   |
| JLC Biotech Holding Limited(HK)          | 錦華生物科技(安徽)有限公司                                    | 本公司之曾孫公司 | 生物保健品研發及相關技術諮詢       | 100.00%    | 100.00%   |

| 投資公司名稱      | 子公司名稱                                  | 與本公司關係  | 業務性質                            | 持股比例/出資額比例 |           |
|-------------|--|---------|---------------------------------|------------|-----------|
|             |  |         |                                 | 108.12.31  | 107.12.31 |
| 豐華生物科技(股)公司 | Aunulife Pty Ltd                       | 本公司之孫公司 | 益生菌相關保健產品研發、生產、銷售與承接境外 ODM 代工業務 | —          | 100.00%   |
| 本公司         | Center Laboratories Limited            | 本公司之子公司 | 投資                              | 100.00%    | 100.00%   |
| 本公司         | 玉晟生技投資(股)公司                            | 本公司之子公司 | 投資                              | 58.59%     | 58.59%    |
| 玉晟生技投資(股)公司 | BioEngine Capital Holding Limited(HK)  | 本公司之孫公司 | 投資                              | 100.00%    | 100.00%   |
| 玉晟生技投資(股)公司 | BioEngine Investment Holding Limited   | 本公司之孫公司 | 投資                              | 100.00%    | 100.00%   |
| 玉晟生技投資(股)公司 | BioEngine Investment I Holding Limited | 本公司之孫公司 | 投資                              | 100.00%    | 100.00%   |

B. 合併個體重要增減變動情形說明如下：

(1)本公司透過子公司 Centerlab Investment Holding Limited 於民國 108 年 1 月轉投資設立 Genlac Biotech International Corporation，持有 49.53% 股權，取得過半數董事席次，具控制力。並透過 Genlac Biotech 100% 持有之錦新國際(股)公司於 108 年 9 月完成公開收購豐華生物科技(股)公司 93.74% 之股權。

C. 對本集團具重大性之非控制權益之子公司：

本集團民國 108 年及 107 年 12 月 31 日非控制權益總額分別為 2,188,762 仟元及 2,394,858 仟元，下列為對本集團具重大性之非控制權益及所屬子公司之資訊：

| 子公司名稱   | 主要營業場所 | 非控制權益           |        |                 |        |
|---|--------|-----------------|--------|-----------------|--------|
|   |        | 108 年 12 月 31 日 |        | 107 年 12 月 31 日 |        |
|   |        | 金額              | 持股百分比% | 金額              | 持股百分比% |
| 玉晟生技投資(股)公司   | 台灣     | \$ 1,600,817    | 41.4%  | \$ 1,535,582    | 41.4%  |
| Genlac Biotech International Corporation(不含子公司之非控制權益) | 開曼群島   | 377,991         | 50.47% | —               | —      |
| 合計  |        | \$ 1,978,808    |        | \$ 1,535,582    |        |

以下各子公司彙總性財務資訊係以公司間交易銷除前之金額編製：

資產負債表

| 項 目   | 108.12.31    |  |
|-------|--------------|--|
|       | 玉晟生技投資(股)公司  | Genlac Biotech International Corporation |
| 流動資產  | \$ 21,432    | \$ 270,155                               |
| 非流動資產 | 5,085,467    | 3,271,650                                |
| 流動負債  | 526,460      | 857,088                                  |
| 非流動負債 | 714,058      | —  |
| 權 益   | \$ 3,866,381 | \$ 2,684,717                             |

107.12.31

| 項 目   | 玉晟生技投資(股)公司  |
|-------|--------------|
| 流動資產  | \$ 17,239    |
| 非流動資產 | 4,817,023    |
| 流動負債  | 449,370      |
| 非流動負債 | 676,070      |
| 權 益   | \$ 3,708,822 |

綜合損益表

| 項 目                | 108年1月1日至12月31日 |  | 107年1月1日至<br>12月31日 |
|--------------------|-----------------|--|---------------------|
|                    | 玉晟生技投資<br>(股)公司 | Genlac Biotech<br>International<br>Corporation | 玉晟生技投資<br>(股)公司     |
| 營業收入               | \$ —            | \$ —   | \$ —                |
| 稅前淨利               | 221,581         | 22,653   | 2,761,162           |
| 所得稅(費用)利益          | (46,061)        | —  | (411,633)           |
| 繼續營業單位本期淨利         | \$ 175,520      | \$ 22,653                                      | \$ 2,349,529        |
| 其他綜合損益(稅後淨額)       | (20,053)        | (13,485)                                       | 152,512             |
| 綜合損益總額             | \$ 155,467      | \$ 9,168                                       | \$ 2,502,041        |
| 綜合損益總額歸屬於非<br>控制權益 | \$ 64,369       | \$ 4,627                                       | \$ 964,446          |
| 支付予非控制權益股利         | \$ —            | \$ —   | \$ —                |

## 現金流量表

108年1月1日至12月31日

|                  | 玉晟生技投資<br>(股)公司 | Genlac Biotech<br>International<br>Corporation |
|------------------|-----------------|--|
| 營業活動之淨現金流入       | \$ (134,902)    | \$ (8,453)                                     |
| 投資活動之淨現金流入       | 8,197           | (3,545,061)                                    |
| 籌資活動之淨現金流入       | 130,000         | 3,618,449                                      |
| 本期現金及約當現金增加(減少)數 | 3,295           | 64,935   |
| 期初現金及約當現金餘額      | 14,044          |  |
| 期末現金及約當現金餘額      | \$ 17,339       | \$ 64,935                                      |

單位：新台幣仟元

| 玉晟生技投資(股)公司      | 107年1月1日至12月31日 |
|------------------|-----------------|
| 營業活動之淨現金流入       | \$ (61,237)     |
| 投資活動之淨現金流入       | 1,056,824       |
| 籌資活動之淨現金流入       | (1,085,000)     |
| 本期現金及約當現金增加(減少)數 | (89,413)        |
| 期初現金及約當現金餘額      | 103,457         |
| 期末現金及約當現金餘額      | \$ 14,044       |

#### 4. 企業合併

企業合併係採收購法處理。企業合併中之移轉對價係以公允價值衡量，其計算係以合併公司為取得對被收購者之控制所移轉之資產、對被收購者之原業主所產生之負債及所發行權益於收購日(亦即，合併公司取得控制之日)公允價值之總和。收購相關成本於成本發生及勞務取得當期列為費用。

除遞延所得稅資產或負債及與員工福利協議有關之資產或負債，係分別依國際會計準則第12號「所得稅」及國際會計準則第19號「員工福利」認列及衡量外，其餘所取得之可辨認資產與承擔之負債係以收購日之公允價值認列。

商譽係按移轉對價、被收購者之非控制權益以及收購者先前已持有被收購者之權益於收購日之公允價值之總額，超過收購日所取得可辨認資產及承擔之負債按上述基礎衡量之淨額衡量。倘於重評估後，收購日所取得可辨認資產及承擔之負債按上述基礎衡量之淨額仍超過移轉對價、被收購者之非控制權益以及收購者先前已持有被收購者之權益於收購日公允價值之總數，則該差額為廉價購買利益，並立即認列為損益。

## 5. 外幣

各合併個體之個別財務報表係以該個體所處主要經濟環境之貨幣(功能性貨幣)編製表達。編製合併財務報表時，各合併個體之營運成果及財務狀況予以換算為新台幣(本公司之功能貨幣及合併報表之表達貨幣)。

編製各合併個體之個別財務報表時，以該個體功能性貨幣以外之貨幣(外幣)交易者，係以交易日匯率換算認列。於報導期間結束日，外幣貨幣性項目以該日即期匯率重新換算；以公允價值衡量之外幣非貨幣性項目，按決定公允價值當日之匯率重新換算；以歷史成本衡量之外幣非貨幣性項目不予重新換算。兌換差額於發生當期認列為損益。

為編製合併財務報表，國外營運機構之資產及負債係以報導期間結束日之即期匯率換算為新台幣；收益及費損項目係以當期平均匯率換算，所產生之兌換差額認列為其他綜合損益，並累計於權益之國外營運機構財務報表換算之兌換差額(並適當地分配予非控制權益)。

## 6. 資產與負債區分流動與非流動之標準

流動資產包括為交易目的而持有及預期於一年內變現或耗用之資產，資產不屬於流動資產者為非流動資產。流動負債包括為交易目的而發生及須於一年內清償之負債，負債不屬於流動負債者為非流動負債。

## 7. 金融工具

金融資產與金融負債應於本公司成為該金融工具合約條款之一方時認列。

原使認列金融資產與金融負債時，若金融資產或金融負債非屬透過損益按公允價值衡量者，係按公允價值加計直接可歸屬於取得或發行金融資產與金融負債之交易成本衡量。直接可歸屬於透過損益按公允價值衡量之金融資產及金融負債之交易成本，則立即認列為損益。

金融資產之慣例交易係採交易日會計認列及除列。

### 金融資產

#### (1) 金融資產種類及衡量：

合併公司之金融資產分類為：按攤銷後成本衡量之金融資產、透過損益按公允價值衡量之金融資產、透過其他綜合損益按公允價值衡量之債務工具投資與透過其他綜合損益按公允價值衡量之權益工具投資。

合併公司僅於改變管理金融資產之經營模式時，始依規定重分類所有受影響之金融資產。

#### A. 按攤銷後成本衡量之金融資產

金融資產同時符合下列條件，且未指定為透過損益按公允價值衡量時，係按攤銷後成本衡量：

- a. 係在以收取合約現金流量為目的之經營模式下持有該金融資產。
- b. 該金融資產之合約條款產生特定日期之現金流量，完全為支付本金及流通在外本金金額之利息。

原始認列時係按公允價值加計直接可歸屬之交易成本衡量；後續採有效利率法以攤銷後成本減除減損損失衡量。利息收入、外幣兌換損益及減損損失係認列於損益。除列時，將累積之利益或損失列入損益。

#### B. 透過損益按公允價值衡量之金融資產

非屬按攤銷後成本衡量或透過其他綜合損益按公允價值衡量之金融資產，係透過損益按公允價值衡量，包括衍生性金融資產。合併公司於原始認列時，為消除或重大減少會計配比不當，得不可撤銷地將符合按攤銷後成本衡量或透過其他綜合損益按公允價值衡量條件之金融資產，指定為透過損益按公允價值衡量之金融資產。

原始認列時係按公允價值衡量，交易成本於發生時認列為損益；後續按公允價值衡量，再衡量產生之利益或損失（包含相關股利收入及利息收入）認列為損益。

#### C. 透過其他綜合損益按公允價值衡量之債務工具投資

債務工具投資之合約條款為完全支付本金及流通在外本金金額之利息，且持有之目的若同時符合藉由收取合約現金流量及出售金融資產，則分類為透過其他綜合損益按公允價值衡量之金融資產。

透過其他綜合損益按公允價值衡量之債務工具投資依有效利息法計算所產生之利息收入、外幣兌換損益與減損損失或迴轉利益係認列於損益，其餘變動係認列於其他綜合損益，於投資處分時重分類為損益。

#### D. 透過其他綜合損益按公允價值衡量之權益工具投資

本公司於原始認列時，可作一不可撤銷之選擇，將非持有供交易之權益工具投資，指定透過其他綜合損益按公允價值衡量。

透過其他綜合損益按公允價值衡量之權益工具投資，其後續公允價值變動認列於其他綜合損益，並累計於其他權益中。於投資處分時，累積損益直接移轉至保留盈餘，並不重分類為損益。

透過其他綜合損益按公允價值衡量之權益工具投資之股利於本公司具收款之權利時認列於損益，除非該收款之權利明顯代表部分投資成本之回收。

### (2) 金融資產減損

合併公司於每一資產負債表日按預期信用損失評估按攤銷後成本衡量之金

融資產(含應收帳款)之減損損失。

應收帳款均按存續期間預期信用損失認列備抵損失。其他金融資產係先評估自原始認列後信用風險是否顯著增加，若未顯著增加，則按 12 個月預期信用損失認列備抵損失，若已顯著增加，則按存續期間預期信用損失認列備抵損失。

預期信用損失係以發生違約之風險作為權重之加權平均信用損失。12 個月預期信用損失係代表金融工具於報導日後 12 個月內可能違約事項所產生之預期信用損失，存續期間預期信用損失則代表金融工具於預期存續期間所有可能違約事項產生之預期信用損失。

所有金融資產之減損損失係藉由備抵帳戶調降其帳面金額。

### (3) 衍生工具

自 107 年起，衍生工具若嵌入於 IFRS9 範圍內之資產主契約，係以整體合約決定金融資產分類。衍生工具若嵌入於非 IFRS9 範圍內之資產主契約(若嵌入於金融負債主契約)，而嵌入式衍生工具若符合衍生工具之定義，其風險及特性與主契約之風險及特性並非緊密關聯，且混合合約非透過損益按公允價值衡量時，該衍生工具係視為單獨衍生工具。

## 8. 存 貨

存貨包括商品、原料、物料、製成品及在製品。存貨按成本與淨變現價值孰低者衡量，成本依「加權平均」法決定。

製成品及在製品之成本包括原料、直接人工、其他直接成本及生產相關之製造費用(按正常產能分攤)，惟不包括借款成本。

比較成本與淨變現價值孰低時，除同類別存貨外係以個別項目為基礎。淨變現價值係指在正常營業過程中之估計售價減除至完工尚須投入之估計成本及銷售費用後之餘額。

## 9. 採用權益法之投資

採用權益法之投資包括投資關聯企業及合資。

關聯企業係指合併公司對其具有重大影響之企業，但非子公司或合資權益。而重大影響係指參與被投資者財務與營運政策的權力，但非控制或聯合控制該等政策決定的權力。

合資係指合併公司與他公司具有聯合控制且對淨資產具有權益之聯合協議。

除分類為待出售資產外，關聯企業及合資之經營結果及資產與負債係按權益法納入合併財務報表。在權益法下，投資關聯企業及合資在合併資產負債表中原始係依成本認列，其後依本公司所享有被投資者淨資產份額之變動而調整。當本公司對關聯企業及合資之損失份額超過其在該關聯企業及合資之權益時，僅於本公司發生法定義務、推定義務或已代關聯企業及合資支付款項之範圍內，認列額外損失。

取得成本超過於本公司於取得日所享有關聯企業及合資可辨認資產及負債淨公允價值份額之部份，係認列為商譽，且包含於投資之帳面金額。若取得日所有關聯企業及合資可辨認資產及負債淨公允價值份額超過取得成本之部份，於重評估後立即認列為利益。

當有合併個體與關聯企業及合併個體與合資間發生交易時，未實現損益於合併時按其所佔比例消除。

合併公司自其投資不再為關聯企業及合資之日停止採用權益法，其對原關聯企業及原合資之保留權益以公允價值衡量，該公允價值及處分價款與停止採用權益法當日之投資帳面金額之差額，列入當期損益。此外，於其他綜合損益中所認列與該關聯企業及合資有關之所有金額，其會計處理之基礎係與關聯企業及合資若直接處分相關資產或負債所必須遵循之基礎相同。若對關聯企業之投資成為合資之投資，或對合資之投資成為對關聯企業之投資，合併公司係持續採用權益法而不對保留權益作再衡量。

企業增發新股時，若本公司未按持股比例認購或取得，致使投資比例發生變動但仍對其有重大影響，並因而使所投資之股權淨值發生增減者，其增減數應調整資本公積及採用權益法之投資。惟若屬本公司未按持股比例認購，致使對關聯企業及合資之所有權權益減少之情況者，應將與該所有權權益之減少有關而先前已認列於其他綜合損益之利益或損失，依減少比例重分類至損益（若該利益或損失於處分相關資產或負債時須被重分類至損益）。

#### 10. 不動產、廠房及設備

不動產、廠房及設備係按成本減累計折舊及累計減損列示，成本包括可直接歸屬於取得或建置資產之增額成本。

折舊係採直線法，於資產耐用年限內沖銷其成本減除殘值後之金額。折舊係依照下列耐用年限計提：

| 資產項目     | 耐用年限   |
|----------|--------|
| 建築物及附屬設備 | 5年～50年 |
| 機器設備     | 4年～15年 |
| 運輸設備     | 5年     |
| 辦公設備     | 3年～5年  |
| 租賃改良     | 5年～10年 |
| 什項設備     | 3年～10年 |

估計耐用年限、殘值及折舊方法於報導期間結束日進行檢視，若預期值與先前之估計不同時，於必要時適當調整，該變動按會計估計變動規定處理。

處分或報廢不動產、廠房及設備所產生之利益或損失，係以處分價款與資產帳面金額兩者間之差額，認列於損益。

合併公司建築物之重大組成部分主要有廠房主建物及空調消防設備及無塵潔淨室系統等，並分別按其耐用年限40-50年及5-15年予以計提折舊。

#### 11. 投資性不動產

投資性不動產係為賺取長期租金或資本增值或兩者兼具，始得分類為投資性不動產。投資性不動產包含以營業租賃方式出租之辦公大樓或土地。投資性不動產以取得成本認列，後續衡量係採成本模式。除土地外，按估計耐用年限為5~50年。

#### 12. 無形資產

##### (1) 商譽

企業合併所取得之商譽係依收購日認列之商譽作為成本，後續則以成本減除累計減損後之金額衡量。

##### (2) 其他無形資產

其他單獨取得之有限耐用年限無形資產係以成本減除累計攤銷及累計減損列示。攤銷金額係依直線法按下列耐用年限計提：技術權利金，專利使用權有效年限或合約年限；電腦軟體設計費 3-5 年；專利權及其他，經濟效益或合約年限。估計耐用年限及攤銷方法於報導期間結束日進行檢視，任何估計變動之影響係推延適用。

#### 13. 有形及無形資產之減損

##### (1) 商譽

商譽不予攤銷，但每年需定期進行減損測試。當該現金產出單位出現減損跡象時，則需更頻繁地進行減損測試。進行減損測試時，商譽應分攤至本公司預期可自合併綜效獲益之各現金產生單位。若現金產生單位之可回收金額低於其帳面金額，減損損失係先就已分攤至該現金產生單位之商譽，減少其帳面金額，次就該單位中各資產帳面金額等比例分攤至各資產。任何減損損失應立即於合併綜合損益表直接認列為損失，且不得於後續期間迴轉。

##### (2) 其他有形及無形資產

本公司於報導期間結束日檢視有形及無形資產之帳面金額以決定該等資產是否有減損跡象。若顯示有減損跡象，則估計資產之可回收金額以決定應認列之減損金額。倘無法估計個別資產之可回收金額，則本公司估計該項資產所屬現金產生單位之可回收金額。若可按合理一致之基礎分攤時，共用資產亦分攤至個別之現金產生單位，否則，則可分攤至按可以合理一致之基礎分攤之最小現金產生

單為群組。

可回收金額為公允價值減出售成本與其使用價值孰高者。評估使用價值時，係將估計未來現金流量以稅前折現率加以折現，該折現率係反映現時市場對下列項目之評估：(a)貨幣時間價值，及(b)尚未用以調整未來現金流量估計數之資產特定風險。

資產或現金產生單位之可回收金額若預期低於帳面金額，該資產或現金產生單位之帳面金額調減至其可回收金額，減損損失係立即認列於當其損益。

當減損損失於後續期間回轉時，資產或現金產生單位之帳面金額則調增至修正後之估計可回收金額，惟增加後之帳面金額以不超過若以往年度該資產或現金產生單位未認列減損損失之情況下應有之帳面金額為限。迴轉之減損損失係立即認列於當期損益。

#### 14. 負債準備

本公司因過去事件負有現時義務(法定或推定義務)，且很有可能須清償該義務，並對該義務金額能可靠估計時，認列負債準備。

認列為負債準備之金額係考量義務之風險及不確定性，而為報導期間結束日清償義務所須支出之最佳估計。若負債準備係以清償該現時義務之估計現金流量衡量，其帳面金額係為該等現金流量之現值。

#### 15. 員工福利

##### (1) 退休金

屬確定提撥計劃者，係於員工提供服務期間，就應提撥之退休金額認列為費用。

確定福利退休計劃之確定福利成本(含服務成本、淨利息及再衡量數)係採預計單位福利法精算。服務成本(含當期服務成本)及淨確定福利負債(資產)淨利息於發生時認列為員工福利費用。再衡量數(含精算損益及扣除利息後之計劃資產報酬)於發生時認列於其他綜合損益並列入保留盈餘，後續期間不重分類至損益。

淨確定福利負債(資產)係確定福利退休計畫之提撥短絀(剩餘)。淨確定福利資產不得超過從該計畫退還提撥金或可減少未來提撥金之現值。

##### (2) 短期員工福利

短期員工福利義務係以未折現之基礎衡量，且在相關服務提供時認列為費用。

有關短期現金紅利或分紅計畫下預期支付之金額，若係因員工過去提供服務而使本公司負有現時之法定或推定支付義務，且該義務能可靠估計時，將該金額認列為負債。

### (3) 股份基礎給付交易

給與員工之股份基礎給付獎酬以給與日之公允價值，於員工達到可無條件取得報酬的期間內，認列酬勞成本及相對權益之增加。認列之酬勞成本係隨著預期會符合之服務條件加以調整，直至最終認列的金額係以既得日符合服務條件為基礎。對於股份基礎給付獎酬之非既得條件，該等條件已反映於股份基礎給付給與日公允價值之衡量，且預期結果與實際結果間之差異無需作核實調整。

## 16. 金融負債及權益工具

### (1) 負債或權益之分類

合併公司發行之債務及權益工具係依據合約協議之實質與金融負債及權益工具之定義分類為金融負債或權益。

權益工具係指表彰企業於資產減除其所有負債後剩餘權益之任何合約。本公司發行之權益工具係以取得之價款扣除直接發行成本後之金額認列。

### (2) 透過損益按公允價值衡量之金融負債

此類金融負債係指持有供交易或指定為透過損益按公允價值衡量之金融負債。

持有供交易之金融負債係因其取得或發生之主要目的為短期內出售或再買回。持有供交易金融資產以外之金融負債，合併公司於下列情況之一，於原始認列指定為透過損益按公允價值衡量：

- ① 消除或重大減少因採用不同基礎衡量資產或負債並認列相關之利益及損失，而產生之衡量或認列不一致。
- ② 金融負債係以公允價值基礎評估績效。
- ③ 混合工具含嵌入式衍生工具。

此類金融負債於原始認列時係按公允價值衡量，交易成本於發生時認列為損益；後續評價按公允價值衡量，再衡量產生之利益或損失(包含日關利息支出)認列為損益，並列報於營業外收入及支出項下之其他利益及損失項目。

### (3) 其他金融負債

金融負債非屬持有供交易且未指定為透過損益按公允價值衡量者(包括長短期借款、應付公司債、應付帳款及其他應付款)，原始認列時係按公允價值加計直接可歸屬之交易成本衡量；後續評價採有效利率法以攤銷後成本衡量。未資本化為資產成本之利息費用列報於營業外收入及支出項下之財務成本項目。

### (4) 金融負債之除列

合併公司係於合約義務已履行、取消或到期時，除列金融負債。

除列金融負債時，其帳面金額與所支付或應支付對價總額(包含任何所移轉之非現金或承擔之負債)間之差額認列為損益，並列報於營業外收入及支出項下之其他利益及損失項目。

## 17. 庫藏股

- (1) 收回已發行股票時，其屬買回者，將所支付之成本列為股東權益之減項。
- (2) 處分庫藏股票時，若處分價格高於帳面價值，其差額作為「資本公積-庫藏股票交易」之加項；若處分價格低於帳面價值，其差額應沖抵同種類庫藏股票交易所產生之資本公積，如有不足，則沖抵保留盈餘。
- (3) 庫藏股票之帳面價值係按加權平均法計算。
- (4) 子公司持有母公司股票視同庫藏股處理。

## 18. 收入認列

收入係按移轉商品或勞務而預期有權取得之對價衡量。合併公司係於對商品或勞務之控制移轉予客戶而滿足履約義務時認列收入。

移轉商品或勞務與收取對價之時間間隔在 1 年以內之合約，其重大財務組成部分不予調整交易價格。

主要收入項目說明如下：

### (1) 商品銷貨收入

由於商品於運抵客戶地點時客戶對商品已有訂定價格與使用之權利且負有再銷售之主要責任，並承擔商品陳舊過時風險，合併公司係於該時點認列收入及應收帳款。

客戶忠誠計畫係於客戶購買商品時給予未來之消費積分，該消費積分提供重要權利，分攤至消費積分之交易價格於收取時認列合約負債，並於兌換或失效時轉列收入。

## (2) 勞務收入

勞務收入來自提供客戶藥品研發及技術服務。

隨合併公司提供之藥品研發及技術服務，客戶同時取得並耗用履約效益，相關收入係勞務提供時認列。

## (3) 授權收入

藥品授權交易若預期將進行重大影響客戶享有權利之智慧財產權活動，該授權給與之權利使客戶直接暴露於上述活動之正負面影響，且該等活動之發生不會導致移轉商品或勞務予客戶，授權交易於授權期間以直線法認列收入。

若授權性質屬提供被授權方使用已存在於授權時點之智慧財產之權利，應於滿足履約義務之時點認列收入。

# 19. 租 賃

## 108 年

### (1) 合併公司為出租人

當租賃條件係移轉附屬於資產所有權之幾乎所有風險與報酬予承租人，則將其分類為融資租賃。所有其他租賃則分類為營業租賃。

營業租賃下，減除租賃誘因後之租賃給付係按直線基礎於相關租賃期間內認列為收益。

### (2) 合併公司為承租人

除適用認列豁免之低價值標的資產租賃及短期租賃之租賃給付係按直線基礎於租賃期間內認列為費用，其他租賃皆於租賃開始日認列使用權資產及租賃負債。

使用權資產原始按成本（包含租賃負債之原始衡量金額、租賃開始日前支付之租賃給付減除收取之租賃誘因、原始直接成本及復原標的資產之估計成本）衡量，後續按成本減除累計折舊及累計減損損失後之金額衡量，並調整租賃負債之再衡量數。使用權資產係單獨表達於資產負債表。

使用權資產採直線基礎自租賃開始日起至耐用年限屆滿時或租賃期間屆滿時兩者之較早者提列折舊。

租賃負債原始按租賃給付之現值衡量。若租賃隱含利率容易確定，租賃給付使用該利率折現。若該利率並非容易確定，則使用承租人增額借款利率。後續，租賃負債採有效利息法按攤銷後成本衡量，且利息費用係於租賃期間分攤。若租賃期間或未來租賃給付有變動，合併公司再衡量租賃負債，並相對調整使用權資產，惟若使用權資產之帳面金額已減至零，則剩餘之再衡量金額認列於損益中。租賃負債係單獨表達於資產負債表。

當租賃條款係移轉附屬於資產所有權之幾乎所有風險與報酬予承租人，則將其分類為融資租賃。所有其他租賃則分類為營業租賃。

#### 合併公司為出租人

融資租賃下，應向承租人收取之款項係按合併公司之租賃投資淨額認列為應收租賃款。融資收益係分攤至各會計期間，以反映合併公司未到期之租賃投資淨額於各期間可獲得之固定報酬率。

營業租賃之租賃收益係按直線基礎於相關租賃期間內認列為收益。因協商與安排營業租賃所產生之原始直接成本，係加計至出租資產之帳面金額，並按直線基礎於租賃期間內認列為費用。營業租賃下，或有租金於發生當期認列為收益。

#### 合併公司為承租人

融資租賃係以各期最低租賃給付現值總額或租賃開始日租賃資產公允價值較低者作為成本入帳，並同時認列應付租賃款負債。

最低租賃給付係分配予財務費用及降低租賃負債，以使按負債餘額計算之期間利率固定。每期所支付租賃款中之隱含利息列為當期之財務費用，財務費用可直接歸屬於符合要件之資產者，則予以資本化。或有租金於發生當期認列為費用。

營業租賃給付係按直線基礎於租賃期間內認列為費用。營業租賃下，或有租金於發生當期認列為費用。

## 20. 所得稅

合所得稅費用係當期應付所得稅及遞延所得稅之總和。

### (1) 當期所得稅

當期應付所得稅係以當年度課稅所得為基礎。因部份收益及費損係其他年度之應課稅或可減除項目，或依相關稅法非屬應課稅或可減除項目，致課稅所得不同於綜合損益表所報導之淨利。本公司當期所得稅相關負債係按報導期間結束日已立法或已實質性立法之稅率計算。

依所得稅法規定計算未分配盈餘加徵之營利事業所得稅列為股東會決議分配盈餘年度之所得稅費用並估列相關負債。

### (2) 遞延所得稅

遞延所得稅係依帳載資產及負債帳面金額與計算課稅所得之課稅基礎所產生之暫時性差異計算認列。遞延所得稅負債一般係就所有未來應課稅暫時性差異予以認列；遞延所得稅資產則係於未來很有可能課稅所得供可減除暫時性差異

使用時認列。

與投資子公司、關聯企業及合資權益相關之應課稅暫時性差異皆認列遞延所得稅負債，惟本公司若可控制暫時性差異迴轉者除外。與此類投資及權益有關之可減除暫時性差異所產生之遞延所得稅資產，僅於其很有可能具有足夠課稅所得用以實現暫時性差異之利益，且於可預見之未來預期將迴轉的範圍內，予以認列。

遞延所得稅資產之帳面金額於每一報導期間結束日予以重新檢視，並針對已不再很有可能具有足夠之課稅所得以供其回收所有或部份資產者，調減帳面金額。原未認列為遞延所得稅資產者，亦於每一報導期間結束日予以重新檢視，並在未來很有可能產生課稅所得以供其回收所有或部份資產者，調增帳面金額。

遞延所得稅資產及負債係以預期負債清償或資產實現當期之稅率衡量，該稅率係以報導期間結束日已立法或已實質性立法之稅率(及稅法)為基礎。遞延所得稅負債及資產之衡量係反映企業於報導期間結束日預期回收或清償其資產及負債帳面金額之方式所產生之租稅後果。

### (3) 本年度之當期及遞延所得稅

當期及遞延所得稅係認列於損益，惟與認列於其他綜合損益或直接計入權益之項目相關之當期及遞延所得稅係分別認列於其他綜合損益或直接計入權益。

## 五、重大會計判斷、估計及假設不確定性之主要來源：

本公司於採用附註四所述之會計政策時，對於不易自其他來源取得有關資產及負債帳面金額之資訊作出相關之判斷、估計及假設。估計及相關假設係基於歷史經驗及其他視為攸關之因素。實際結果可能與估計有所不同。

估計與基本假設係持續予以檢視。若估計之修正僅影響當期，則於會計估計修正當期認列。若會計估計之修正同時影響當期及未來期間，則於估計修正當期及未來期間認列。

以下係有關未來所作主要假設之資訊，以及於財務報導結束日估計不確定性之其他主要來源，該等假設及估計具有導致資產及負債帳面金額於下一財務年度重大調整之風險。

### 1. 應收款之估計減損

合併公司應收帳款之備抵損失，係以違約風險及預期損失率之假設為基礎估計。合併公司於每一報導日考量歷史經驗、目前市場狀況及前瞻性估計，以判斷計算減損。

截至民國 108 年及 107 年 12 月 31 日止，備抵呆帳之帳面金額分別為 2,456 仟元及 2,112 仟元。

## 2. 採權益法之投資減損評估

當有減損跡象顯示某項採權益法之投資可能已經減損且帳面金額無法被回收，本公司隨即評估該項投資之減損。本公司係依據被投資公司之未來現金流量預測評估減損，包含被投資公司內部管理階層估計之銷貨成長率及產能利用率，並分析其相關假設之合理性。

本公司於 107 年針對採權益法之投資認列之減損損失為 5,352 仟元。

## 3. 遞延所得稅資產之可實現性

遞延所得稅資產係於未來很有可能具有足夠之課稅所得供可減除暫時性差異使用時方予以認列。評估遞延所得稅資產之可實現性時，必須涉及管理階層之重大會計判斷及估計，包含預期未來銷貨收入成長及利潤率、免稅期間、可使用之所得稅抵減、稅務規劃等假設。任何關於全球經濟環境、產業環境的變遷及法令的改變，均可能引起遞延所得稅資產之重大調整。

截至民國 108 年及 107 年 12 月 31 日，本公司認列之遞延所得稅資產分別為 49,278 仟元及 28,581 仟元。

## 4. 有形資產及無形資產(商譽除外)減損評估

資產減損評估過程中，本公司需依賴主觀判斷並依據資產使用模式及產業特性，決定特定資產群組之獨立現金流量、資產耐用年數及未來可能產生之收益與費損，任何由於經濟狀況之變遷或公司策略所帶來的估計改變均可能在未來造成重大減損。

本公司民國 108 年及 107 年度認列減損金額分別為 0 仟元及 39,755 元。

## 5. 存貨之評價

由於存貨須以成本與淨變現價值孰低者計價，故本公司必須運用判斷及估計決定財務報導期間結束日存貨之淨變現價值。

由於科技快速變遷，本公司評估財務報導期間結束日存貨因正常損耗、過時陳舊或無市場銷售價值之金額，並將存貨成本沖減至淨變現價值。此存貨評價主要係依未來特定期間內之產品需求為估計基礎，故可能產生重大變動。

截至民國 108 年及 107 年 12 月 31 日，本公司存貨之帳面金額分別為 231,587 仟元及 229,974 仟元。

## 6. 公允價值衡量及評價流程

當採公允價值衡量之資產及負債於活絡市場無市場報價時，合併公司依相關法令或依判斷決定是否委外估價並決定適當之公允價值評價技術。

若估計公允價值時無法取得第 1 等級輸入值，本公司或委任之估價師係參考對被投資者財務狀況與營運結果之分析、最近交易價格、相同權益工具於非活絡市場之報價、類似工具於活絡市場之報價及可比公司評價乘數等資訊／市場價格或利率及衍生工具特性等資訊／決定輸入值，若未來輸入值實際之變動與預期不同，可能會產生公允價值變動。

公允價值評價技術及輸入值之說明，請參閱附註六、28。

#### 7. 租賃期間(適用於 108 年)

決定所承租資產之租賃期間時，本公司考量將產生經濟誘因以行使(或不行使)選擇權之所有攸關事實及情況，包括自租賃開始日至選擇權行使日間所有事實及情況之預期變動。考量主要因素包括選擇權所涵蓋期間之合約條款及條件、於合約期間進行之重大租賃權益改良及標的資產對承租人營運之重要性等。於本公司控制範圍內重大事項或情況重大改變發生時，重新評估租賃期間。

### 六、重要會計科目之說明

#### 1. 現金及約當現金

|          | 108.12.31  | 107.12.31    |
|----------|------------|--------------|
| 庫存現金及零用金 | \$ 986     | \$ 1,061     |
| 活期及支票存款  | 558,999    | 1,294,531    |
| 約當現金：    |            |              |
| 定期存款     | 106,125    | 181,044      |
| 合 計      | \$ 666,110 | \$ 1,476,636 |

(1)約當現金包括自取得日起 3 個月內、高度流動性、可隨時轉換成定額現金且價格變動風險甚小之定期存款，係用於滿足短期現金承諾。

(2)上述現金及約當現金皆未提供質押擔保。

#### 2. 透過損益按公允價值衡量之金融工具

|            | 108.12.31 | 107.12.31 |
|------------|-----------|-----------|
| 金融資產-流動    |           |           |
| 持有供交易之金融資產 |           |           |
| 國內上市(櫃)股票  | \$ 85,843 | \$ —      |

|                  | 108.12.31           | 107.12.31           |
|------------------|---------------------|---------------------|
| <b>金融資產-非流動</b>  |                     |                     |
| 指定透過損益按公允價值衡量    |                     |                     |
| 國內未上市(櫃)普通股及興櫃股票 | \$ 1,627,885        | \$ 1,501,688        |
| 國外未上市普通股         | 416,461             | 383,490             |
| 國外上市股票           | 20,323              | —                   |
| 國外未上市特別股         | 1,967,600           | 1,943,932           |
| 國外認股權憑證          | 64,132              | 85,520              |
| 國外基金             | 609,840             | 307,254             |
| <b>合 計</b>       | <b>\$ 4,706,241</b> | <b>\$ 4,221,884</b> |

**金融負債-流動**

指定透過損益按公允價值衡量

|           |            |      |
|-----------|------------|------|
| 轉換公司債混合商品 | \$ 857,038 | \$ — |
|-----------|------------|------|

- (1) 子公司 Genlac Biotech International Corporation 於民國 108 年 7 月發行美元計價票面利率 5% 之可轉換公司債，流通在外本金金額共計 30,000 仟美元。並將此轉換公司債混合商品指定為透過損益按公允價值衡量，民國 108 年之變動如下：

|                   | 轉換公司債混合商品 |            |
|-------------------|-----------|------------|
|                   | 美 元(仟元)   | 新台幣        |
| 108 年 1 月 1 日餘額   | \$ —      | \$ —       |
| 本期發行              | 30,000    | 942,900    |
| 公允價值變動損(益)        | (1,413)   | (85,862)   |
| 108 年 12 月 31 日餘額 | \$ 28,587 | \$ 857,038 |

- (2) 子公司東源國際醫藥(股)公司於民國 106 年 1 月、5 月及 107 年 1 月發行美元計價票面利率 8% 之可轉換公司債，流通在外本金金額共計 23,757 仟美元。並將此轉換公司債混合商品指定為透過損益按公允價值衡量，民國 107 年 1 月 1 日至 12 月 31 日之變動如下：

轉換公司債混合商品

|              | 美 元(仟元)   | 新台幣        |
|--------------|-----------|------------|
| 107年1月1日餘額   | \$ 15,442 | \$ 459,553 |
| 本期發行         | 7,721     | 225,103    |
| 公允價值變動損(益)   | (1,994)   | (35,614)   |
| 執行轉換權        | (21,169)  | (649,042)  |
| 107年12月31日餘額 | \$ —      | \$ —       |

(3) 本公司發行可轉換公司債包括主契約債務工具及賣回選擇權衍生工具。賣回選擇權衍生工具係透過損益按公允價值衡量。

(4) 民國108年及107年1月1日至12月31日產生之金融資產評價(損)益分別為304,864仟元及1,433,070仟元。

3. 按攤銷後成本衡量之金融資產

| 項 目             | 108.12.31  | 107.12.31 |
|-----------------|------------|-----------|
| 流動項目：           |            |           |
| 原始到期日超過三個月之定期存款 | \$ 194,870 | \$ —      |

定期存款於資產負債表日之市場利率區間如下：

| 項 目  | 108.12.31 | 107.12.31 |
|------|-----------|-----------|
| 定期存款 | 1.97%     | —         |

4. 應收帳款淨額

|           | 108.12.31  | 107.12.31  |
|-----------|------------|------------|
| 按攤銷後成本衡量  |            |            |
| 應收帳款—一般客戶 | \$ 166,547 | \$ 142,593 |
| 減：備抵損失    | (2,456)    | (2,112)    |
| 淨 額       | \$ 164,091 | \$ 140,481 |

上述應收帳款皆未提供質押擔保。

合併公司民國 108 年 12 月 31 日針對所有應收帳款採用簡化作法估計預期信用損失，亦即使用存續期間預期信用損失衡量，為此衡量目的，以應收帳款立帳天數訂定預期信用損失率，並已納入前瞻性之資訊。本公司民國 108 年及 107 年 12 月 31 日應收帳款之預期信用損失分析如下：

108 年 12 月 31 日

| 帳 齡          | 應收帳款<br>帳面價值 | 備抵存續期間<br>預期信用損失 |
|--------------|--------------|------------------|
| 90 天內        | \$ 144,766   | \$ 634           |
| 90 天至 180 天  | 18,652       | 510              |
| 180 天至 365 天 | 1,151        | 995              |
| 365 天以上      | 1,978        | 319              |
| 匯率影響數        | —            | (2)              |
| 合 計          | \$ 166,547   | \$ 2,456         |

107 年 12 月 31 日

| 帳齡           | 應收帳款<br>帳面價值 | 備抵存續期間<br>預期信用損失 |
|--------------|--------------|------------------|
| 90 天內        | \$ 122,005   | \$ 406           |
| 90 天至 180 天  | 18,510       | 458              |
| 180 天至 365 天 | 1,450        | 621              |
| 365 天以上      | 628          | 628              |
| 匯率影響數        | —            | (1)              |
| 合 計          | \$ 142,593   | \$ 2,112         |

針對應收帳款所提列之備抵呆帳變動資訊如下：

| 項 目           | 108.12.31 | 107.12.31 |
|---------------|-----------|-----------|
| 期初餘額          | \$ 2,112  | \$ 6,273  |
| 增添認列應收帳款之減損損失 | 616       | 12,761    |
| 因無法收回沖銷       | (270)     | —         |
| 合併個體減少        | —         | (20,192)  |
| 匯率影響數         | (2)       | 3,270     |
| 期末餘額          | \$ 2,456  | \$ 2,112  |

## 5. 應收租賃款

| 租賃投資總額     | 108.12.31 | 107.12.31 |
|------------|-----------|-----------|
| 不超過1年      | \$ 9,429  | \$ 9,429  |
| 1-5年       | 31,035    | 37,714    |
| 超過5年       | —         | 2,749     |
| 小計         | 40,464    | 49,892    |
| 減：未賺得融資收益  | (1,560)   | (2,360)   |
| 應收最低租賃給付現值 | \$ 38,904 | \$ 47,532 |

| 應收租賃款      | 108.12.31 | 107.12.31 |
|------------|-----------|-----------|
| 不超過1年      | \$ 8,787  | \$ 8,620  |
| 1-5年       | 30,117    | 36,186    |
| 超過5年       | —         | 2,726     |
| 小計         | 38,904    | 47,532    |
| 減：備抵呆帳     | —         | —         |
| 應收最低租賃給付現值 | 38,904    | 47,532    |
| 加：未保證殘值    | —         | —         |
| 應收租賃款      | \$ 38,904 | \$ 47,532 |

本公司於103年簽訂以新台幣計價之達文西機器手臂租賃協議，租賃期間為10年，租賃隱含利率為1.9%。

## 6. 存貨

| 項 目     | 108.12.31  | 107.12.31  |
|---------|------------|------------|
| 商品存貨    | \$ 1,201   | \$ 975     |
| 製成品     | 81,678     | 71,849     |
| 在製品及半成品 | 27,831     | 29,306     |
| 原 料     | 131,124    | 101,993    |
| 物 料     | 20,503     | 25,641     |
| 在途存貨    | 9,283      | 21,806     |
| 合 計     | \$ 271,620 | \$ 251,570 |

|            |            |            |
|------------|------------|------------|
| 減：備抵存貨跌價損失 | (40,033)   | (21,596)   |
| 淨 額        | \$ 231,587 | \$ 229,974 |

108年及107年1月1日至12月31日之銷貨成本包括存貨跌價損失19,662元及207,094仟元。

#### 7. 採用權益法之投資

| 項 目    | 108.12.31     | 107.12.31     |
|--------|---------------|---------------|
| 投資關聯企業 | \$ 14,145,722 | \$ 12,565,152 |

(1) 投資關聯企業明細如下：

| 項 目                          | 108.12.31     | 107.12.31     |
|------------------------------|---------------|---------------|
| 具重大性之關聯企業                    |               |               |
| 益安生醫(股)公司                    | \$ 601,669    | \$            |
| 東曜藥業(股)公司<br>(原名東源國際醫藥(股)公司) | 3,233,241     | 1,850,226     |
| 澳優乳業(股)公司                    | 8,142,071     | 7,794,447     |
|                              | 11,976,981    | 9,644,673     |
| 其他長期淨投資部份-東曜<br>藥業(股)公司特別股   | —             | 806,617       |
| 個別不重大之關聯企業                   | 2,168,741     | 2,113,862     |
| 合 計                          | \$ 14,145,722 | \$ 12,565,152 |

(2) 本集團重大關聯企業之基本資訊如下：

| 項 目                          | 持 股 比 例   |           |
|------------------------------|-----------|-----------|
|                              | 108.12.31 | 107.12.31 |
| 益安生醫(股)公司                    | 29.74%    |           |
| 東曜藥業(股)公司(原名東源<br>國際醫藥(股)公司) | 31.50%    | 44.88%    |
| 澳優乳業(股)公司                    | 23.36%    | 23.76%    |

上述關聯企業之業務性質、主要營業場所及公司註冊之國家資訊，請參閱附表六「被投資公司資訊、所在地等相關資訊」及附表八「大陸投資資訊」。

(3) 合併公司對長聖國際生技股份有限公司持有 21.97% 權益之投資，於 106 年度原採權益法評價，107 年 3 月因該公司辦理現金增資引進特定股東，本公司持有權益減少為 17.86% 因而喪失重大影響。合併公司持有 17.86% 之權益於處分日之公允價值為 288,000 仟元，變更為透過損益按公允價值衡量之金融資產-非流動。此交易所產生認列於損益之金額計算如下：

|                       |    |         |
|-----------------------|----|---------|
| 剩餘投資之公允價值             | \$ | 288,000 |
| 減：喪失重大影響當日之投資<br>帳面金額 |    | 134,887 |
| 認列之利益                 | \$ | 153,113 |

(4) 關聯企業具公開市場報價之第一等級公允價值資訊如下：

| 公司名稱                     | 108.12.31     | 107.12.31     |
|--------------------------|---------------|---------------|
| 益安生醫(股)公司                | \$ 1,249,750  | \$ 1,228,959  |
| 東曜藥業(股)公司(原名東源國際醫藥(股)公司) | 3,040,985     | —             |
| 澳優乳業(股)公司                | 16,234,907    | 12,971,450    |
| 個別不重大之關聯企業               | 1,505,908     | 1,393,238     |
| 合計                       | \$ 22,031,550 | \$ 15,593,647 |

(5) 本公司設定質押作為借款擔保之投資關聯企業金額，請參閱附註八。

(6) 以下重大關聯企業之彙總性財務資訊係依各關聯企業 IFRSs 合併財務報告為基礎編製，並已反應權益法時所作之調整。

#### 資產負債表

|       | 108.12.31    |                              |               |
|-------|--------------|------------------------------|---------------|
|       | 益安生醫(股)公司    | 東曜藥業(股)公司<br>(原名東源國際醫藥(股)公司) | 澳優乳業(股)公司     |
| 流動資產  | \$ 1,947,346 | \$ 2,644,833                 | \$ 21,413,974 |
| 非流動資產 | 588,552      | 2,573,811                    | 19,932,442    |
| 流動負債  | 170,699      | 631,914                      | 12,970,758    |
| 非流動負債 | 97,477       | 52,947                       | 5,451,568     |
| 權益    | 2,267,722    | 4,533,783                    | 22,924,090    |
| 非控制權益 | (244,501)    | —                            | (207,733)     |
|       | \$ 2,023,221 | \$ 4,533,783                 | \$ 22,716,357 |

|            |    |         |    |           |    |           |
|------------|----|---------|----|-----------|----|-----------|
| 合併公司享有之權益  | \$ | 601,669 | \$ | 1,428,139 | \$ | 5,306,110 |
| 商譽         |    | —       |    | 1,815,729 |    | 2,835,961 |
| 關聯企業順/側流交易 |    | —       |    | (10,627)  |    | —         |
| 投資關聯企業帳面價值 | \$ | 601,669 | \$ | 3,233,241 | \$ | 8,142,071 |

107.12.31

|            | 澳優乳業(股)公司     | 東曜藥業(股)公司<br>(原名東源國際醫藥(股)公司) |
|------------|---------------|------------------------------|
| 流動資產       | \$ 18,507,600 | \$ 1,329,794                 |
| 非流動資產      | 18,349,350    | 2,554,526                    |
| 流動負債       | 11,864,909    | 325,463                      |
| 非流動負債      | 3,493,987     | 3,460,286                    |
| 權益         | 21,498,054    | 98,571                       |
| 非控制權益      | (629,702)     | —                            |
|            | \$ 20,868,352 | \$ 98,571                    |
| 合併公司享有之權益  | \$ 4,958,486  | \$ 44,243                    |
| 商譽         | 2,835,961     | 1,815,729                    |
| 關係企業側流交易   | —             | (9,746)                      |
| 投資關聯企業帳面價值 | \$ 7,794,447  | \$ 1,850,226                 |

綜合損益表

|              | 108 年度       |                              |               |
|--------------|--------------|------------------------------|---------------|
|              | 益安生醫(股)公司    | 東曜藥業(股)公司<br>(原名東源國際醫藥(股)公司) | 澳優乳業(股)公司     |
| 收 入          | \$ 453,763   | \$ 202,858                   | \$ 30,159,778 |
| 繼續營業單位本期淨利   | \$ (282,720) | \$ (1,340,056)               | \$ 3,935,081  |
| 其他綜合損益(稅後淨額) | (5,764)      | (62,369)                     | 29,765        |
| 本期綜合損益總額     | \$ (288,484) | \$ (1,402,425)               | \$ 3,964,846  |
| 自關聯企業收取之股利   | \$ —         | \$ —                         | \$ 222,786    |

## 107 年度

|              | 澳優乳業(股)公司     | 東曜藥業(股)公司<br>(原名東源國際(股)公司) |
|--------------|---------------|----------------------------|
| 收 入          | \$ 24,541,398 | \$ 175,191                 |
| 繼續營業單位本期淨利   | \$ 2,891,928  | \$ (1,546,523)             |
| 其他綜合損益(稅後淨額) | (126,924)     | (79,386)                   |
| 本期綜合損益總額     | \$ 2,765,004  | \$ (1,625,909)             |
| 自關聯企業收取之股利   | \$ —          | \$ —                       |

(7) 本集團個別不重大關聯企業之帳面金額及其經營結果之份額彙總如下：

民國 108 年 12 月 31 日及 107 年 12 月 31 日本集團個別不重大關聯企業之帳面金額合計分別為 2,168,741 仟元及 2,113,862 仟元。

| 合併公司享有之份額    | 108 年度       | 107 年度      |
|--------------|--------------|-------------|
| 繼續營業單位本期淨利   | \$ (143,123) | \$ 14,647   |
| 其他綜合損益(稅後淨額) | \$ (9,789)   | \$ (13,670) |

## 8. 不動產、廠房及設備

(1) 合併公司不動產、廠房及設備帳面價值如下：

| 項 目       | 108.12.31    | 107.12.31    |
|-----------|--------------|--------------|
| 土地、房屋及建築  | \$ 965,055   | \$ 629,288   |
| 機械設備      | 236,428      | 230,985      |
| 運輸設備      | 1,749        | 2,418        |
| 辦公設備      | 40,477       | 44,492       |
| 租賃改良      | 43,574       | 37,800       |
| 什項設備      | 60,211       | 31,137       |
| 未完工程及待驗設備 | 172,690      | 55,886       |
| 合 計       | \$ 1,520,184 | \$ 1,032,006 |

(2) 合併公司不動產、廠房及設備之成本、折舊及減損損失變動明細如下：

|              | 108.01.01<br>餘額 | 增添         | 處分       | 重分類      | 外幣兌換差<br>額影響數 | 108.12.31<br>餘額 |
|--------------|-----------------|------------|----------|----------|---------------|-----------------|
| 成 本：         |                 |            |          |          |               |                 |
| 土地、房屋<br>及建築 | \$ 791,715      | \$ 369,862 | \$ (82)  | \$ —     | \$ (9,695)    | \$ 1,151,800    |
| 機械設備         | 503,007         | 72,198     | (11,392) | (23,560) | (6,510)       | 533,743         |

|           |              |            |             |          |             |              |
|-----------|--------------|------------|-------------|----------|-------------|--------------|
| 運輸設備      | 6,725        | 317        | —           | (100)    | (87)        | 6,855        |
| 辦公設備      | 119,300      | 7,540      | (9,760)     | (2,819)  | (310)       | 113,951      |
| 租賃改良      | 56,862       | 9,131      | —           | 5,413    | (1,777)     | 69,629       |
| 什項設備      | 75,795       | 21,847     | (6,232)     | 26,479   | (2,939)     | 114,950      |
| 未完工程及待驗設備 | 55,886       | 126,299    | —           | (5,862)  | (3,633)     | 172,690      |
| 合計        | \$ 1,609,290 | \$ 607,194 | \$ (27,466) | \$ (449) | \$ (24,951) | \$ 2,163,618 |

|          | 108.01.01<br>餘額 | 折舊<br>費用  | 處分          | 重分類     | 外幣兌換差<br>額影響數 | 108.12.31<br>餘額 |
|----------|-----------------|-----------|-------------|---------|---------------|-----------------|
| 累計折舊及減損： |                 |           |             |         |               |                 |
| 房屋及建築    | \$ 162,427      | \$ 25,548 | \$ (82)     | \$ —    | \$ (1,148)    | \$ 186,745      |
| 機械設備     | 272,022         | 43,629    | (9,702)     | (6,323) | (2,311)       | 297,315         |
| 運輸設備     | 4,307           | 897       | —           | (35)    | (63)          | 5,106           |
| 辦公設備     | 74,808          | 9,509     | (9,576)     | (1,084) | (183)         | 73,474          |
| 租賃改良     | 19,062          | 7,618     | —           | —       | (625)         | 26,055          |
| 什項設備     | 44,658          | 10,008    | (6,086)     | 7,442   | (1,283)       | 54,739          |
| 合計       | \$ 577,284      | \$ 97,209 | \$ (25,446) | \$ —    | \$ (5,613)    | \$ 643,434      |

|           | 107.01.01<br>餘額 | 企業合<br>併取得 | 合併個體<br>減少   | 減<br>增添      | 處分          | 重分類          | 外幣兌換差<br>額影響數 | 107.12.31<br>餘額 |
|-----------|-----------------|------------|--------------|--------------|-------------|--------------|---------------|-----------------|
| 成 本：      |                 |            |              |              |             |              |               |                 |
| 土地、房屋及建築  | \$ 2,690,292    | \$ —       | (4,621,610)  | \$ 31,165    | \$ (5,737)  | \$ 2,810,072 | \$ (112,467)  | \$ 791,715      |
| 機械設備      | 1,918,297       | 2,437      | (3,323,068)  | 156,639      | (34,649)    | 1,859,521    | (76,170)      | 503,007         |
| 運輸設備      | 46,073          | 5,154      | (46,957)     | 3,930        | —           | —            | (1,475)       | 6,725           |
| 辦公設備      | 604,351         | 354        | (640,828)    | 46,644       | (3,799)     | 129,570      | (16,992)      | 119,300         |
| 租賃改良      | 180,540         | —          | (191,166)    | 23,836       | —           | 49,353       | (5,701)       | 56,862          |
| 什項設備      | 357,315         | —          | (70,269)     | 11,462       | (1,293)     | (220,288)    | (1,132)       | 75,795          |
| 未完工程及待驗設備 | 5,247,929       | —          | (1,983,634)  | 1,479,678    | —           | (4,648,638)  | (39,449)      | 55,886          |
| 合計        | \$ 11,044,797   | \$ 7,945   | (10,877,532) | \$ 1,753,354 | \$ (45,478) | \$ (20,410)  | \$ (253,386)  | \$ 1,609,290    |

|          | 107.01.01<br>餘額 | 企業合<br>併取得 | 合併個體<br>減少 | 折舊及減<br>損費用 | 處分         | 重分類        | 外幣兌換差<br>額影響數 | 107.12.31<br>餘額 |
|----------|-----------------|------------|------------|-------------|------------|------------|---------------|-----------------|
| 累計折舊及減損： |                 |            |            |             |            |            |               |                 |
| 房屋及建築    | \$ 589,085      | \$ —       | (602,334)  | \$ 88,713   | \$ (5,676) | \$ 107,333 | \$ (14,694)   | \$ 162,427      |
| 機械設備     | 883,619         | 1,800      | (802,711)  | 261,019     | (30,849)   | (22,418)   | (18,438)      | 272,022         |
| 運輸設備     | 32,961          | 990        | (32,207)   | 3,601       | —          | —          | (1,038)       | 4,307           |

|      |              |          |             |            |             |            |             |            |
|------|--------------|----------|-------------|------------|-------------|------------|-------------|------------|
| 辦公設備 | 228,598      | 55       | (222,628)   | 58,283     | (3,553)     | 19,903     | (5,850)     | 74,808     |
| 租賃改良 | 82,733       | —        | (81,509)    | 20,467     | —           | (26)       | (2,603)     | 19,062     |
| 什項設備 | 166,122      | —        | (39,339)    | 29,078     | (803)       | (109,649)  | (751)       | 44,658     |
| 合 計  | \$ 1,983,118 | \$ 2,845 | (1,780,728) | \$ 461,161 | \$ (40,881) | \$ (4,857) | \$ (43,374) | \$ 577,284 |

(3) 合併公司民國108年及107年利息資本化金額分別為0仟元及7,322仟元。

(4) 合併公司不動產、廠房及設備之抵押情形，請參閱附註八。

## 9. 租賃協議

(1) 使用權資產-108年：

|           | 108. 12. 31 |
|-----------|-------------|
| 使用權資產帳面金額 |             |
| 土地使用權     | \$ 19,544   |
| 房屋及建築     | 19,426      |
| 辦公設備      | 824         |
| 運輸設備      | 2,717       |
| 合 計       | \$ 42,511   |

|            | 108. 12. 31 |
|------------|-------------|
| 使用權資產之增添   | \$ 6,503    |
| 使用權資產之處分   | \$ 1,259    |
| 使用權資產之折舊費用 |             |
| 土地使用權      | 510         |
| 房屋及建築      | 10,323      |
| 辦公設備       | 269         |
| 運輸設備       | 1,073       |
| 合 計        | \$ 12,175   |

(1) 租賃負債-108年：

|          | 108. 12. 31 |
|----------|-------------|
| 租賃負債帳面金額 |             |
| 流 動      | \$ 11,459   |
| 非流動      | \$ 13,308   |

租賃負債之折現率區間如下：

|       | 108. 12. 31  |
|-------|--------------|
| 土地使用權 | —            |
| 房屋及建築 | 1.32%~2.077% |
| 辦公設備  | 2.077%       |
| 運輸設備  | 1.32%~2.077% |

(2)重要承租活動及條款

合併公司於中華人民共和國承租土地以進行產品製造，租賃期間為 50 年。租賃款於訂約時一次性支付，合併公司於土地使用權期間結束時對該土地不具承購權。

(3)其他租賃資訊：

108 年

| 項 目         | 108 年 1 月 1 日<br>至 12 月 31 日 |
|-------------|------------------------------|
| 短期租賃費用      | \$ 10,314                    |
| 租賃之現金(流出)總額 | (9,691)                      |

合併公司選擇對符合短期租賃之房屋及符合低價值資產之若干辦公設備等租賃適用認列之豁免，不對該等租賃認列相關使用權資產及租賃負債。

107 年

不可取消營業租賃之未來最低租賃給付總額如下：

| 項 目   | 107. 12. 31 |
|-------|-------------|
| 不超過一年 | \$ 12,272   |
| 一年至五年 | 19,862      |
| 超過五年  | —           |
| 合 計   | \$ 32,134   |

出租人

營業租賃承諾—合併公司為出租人

合併公司以營業租賃方式出租辦公室、廠房，依據不可取消之營業租賃合約，民國 108 年及 107 年 12 月 31 日之未來最低租賃給付總額如下：

| 項 目        | 108.12.31 | 107.12.31 |
|------------|-----------|-----------|
| 不超過一年      | \$ 11,777 | \$ 11,689 |
| 超過一年但不超過五年 | 1,066     | 10,383    |
| 超過五年       | —         | —         |
| 合 計        | \$ 12,843 | \$ 22,072 |

#### 10. 投資性不動產

(1) 合併公司投資性不動產帳面價值如下：

| 項 目   | 108.12.31  | 107.12.31  |
|-------|------------|------------|
| 土 地   | \$ 375,243 | \$ 192,923 |
| 房屋及建築 | 121,314    | 107,701    |
| 合 計   | \$ 496,557 | \$ 300,624 |

(2) 合併公司投資性不動產之成本、折舊及減損損失變動明細如下：

| 取得成本         | 土地         | 房屋及建築      | 合計         |
|--------------|------------|------------|------------|
| 108.01.01 餘額 | \$ 192,923 | \$ 123,558 | \$ 316,481 |
| 本期增添         | 182,320    | 18,563     | 200,883    |
| 108.12.31 餘額 | \$ 375,243 | \$ 142,121 | \$ 571,364 |
| 累計折舊及減損      |            |            |            |
| 108.01.01 餘額 | \$ —       | \$ 15,857  | \$ 15,857  |
| 本期提列折舊       | —          | 4,950      | 4,950      |
| 108.12.31 餘額 | \$ —       | \$ 20,807  | \$ 20,807  |
| 取得成本         | 土地         | 房屋及建築      | 合計         |
| 107.01.01 餘額 | \$ 192,923 | \$ 123,558 | \$ 316,481 |
| 本期增添         | —          | —          | —          |
| 107.12.31 餘額 | \$ 192,923 | \$ 123,558 | \$ 316,481 |
| 累計折舊及減損      |            |            |            |
| 107.01.01 餘額 | \$ —       | \$ 11,459  | \$ 11,459  |
| 本期提列折舊       | —          | 4,398      | 4,398      |
| 107.12.31 餘額 | \$ —       | \$ 15,857  | \$ 15,857  |

(3)民國 108 年及 107 年 12 月 31 日合併公司持有之投資性不動產之公允價值分別為 606,517 仟元及 362,184 仟元。合併公司所有之投資性不動產係委任獨立之外部鑑價專家評價公允價值，該公允價值係依類似不動產交易價格之市場證據估計之。

(4)民國 108 年及 107 年度由投資性不動產產生之租金收入分別為 17,836 仟元及 7,263 仟元。民國 108 年及 107 年度並無發生直接營運費用。

(5)合併公司投資性不動產之抵押情形，請參閱附註八。

## 11. 無形資產

(1)合併公司無形資產帳面價值如下：

| 項 目    | 108.12.31 | 107.12.31 |
|--------|-----------|-----------|
| 專門技術   | \$ 3,425  | \$ 3,702  |
| 電腦軟體   | 7,406     | 9,264     |
| 商 譽    | 7,772     | 7,772     |
| 其他無形資產 | 958       | 1,450     |
| 合 計    | \$ 19,561 | \$ 22,188 |

(2)合併公司無形資產之成本、攤銷及減損損失變動明細如下：

| (3) 取得成本     | 專門技術     | 電腦軟體      | 商譽        | 其他無形資產   | 合計        |
|--------------|----------|-----------|-----------|----------|-----------|
| 108.01.01 餘額 | \$ 9,797 | \$ 17,037 | \$ 13,718 | \$ 6,671 | \$ 47,223 |
| 增添－單獨取得      | 46       | 1,821     | —         | 120      | 1,987     |
| 外幣兌換差額之影響    | (144)    | (95)      | —         | (5)      | (244)     |
| 108.12.31 餘額 | \$ 9,699 | \$ 18,763 | \$ 13,718 | \$ 6,786 | \$ 48,966 |
| 累計攤銷及減損      | 專門技術     | 電腦軟體      | 商譽        | 其他無形資產   | 合計        |
| 108.01.01 餘額 | \$ 6,095 | \$ 7,773  | \$ 5,946  | \$ 5,221 | \$ 25,035 |
| 本期認列攤銷       | 190      | 3,642     | —         | 607      | 4,439     |
| 外幣兌換差額之影響    | (11)     | (58)      | —         | —        | (69)      |
| 108.12.31 餘額 | 6,274    | \$ 11,357 | \$ 5,946  | \$ 5,828 | \$ 29,405 |

| 取得成本            | 專門技術         | 電腦軟體       | 商譽           | 商標及品牌        | 收奶權利       | 客戶關係         | 其他無形資產     | 合計           |
|-----------------|--------------|------------|--------------|--------------|------------|--------------|------------|--------------|
| 107.01.01<br>餘額 | \$ 1,152,395 | \$ 327,422 | \$ 2,105,516 | \$ 1,750,738 | \$ 125,962 | \$ 1,300,817 | \$ 796,114 | \$ 7,558,964 |
| 增添—單獨<br>取得     | 27,679       | 126,815    | —            | 13,967       | —          | —            | 1,275      | 169,736      |
| 合併取得            | —            | 61         | 574,289      | 193,037      | 4,467      | —            | 40,206     | 812,060      |
| 合併個體減<br>少      | (1,118,643)  | (433,044)  | (2,641,876)  | (1,900,336)  | (128,307)  | (1,263,773)  | (807,979)  | (8,293,958)  |
| 處分              | (1,487)      | (461)      | —            | —            | —          | —            | —          | (1,948)      |
| 重分類             | —            | 5,767      | —            | —            | —          | —            | —          | 5,767        |
| 外幣兌換差<br>額之影響   | (50,147)     | (9,523)    | (24,211)     | (57,406)     | (2,122)    | (37,044)     | (22,945)   | (203,398)    |
| 107.12.31<br>餘額 | \$ 9,797     | \$ 17,037  | \$ 13,718    | \$ —         | \$ —       | \$ —         | \$ 6,671   | \$ 47,223    |

| 累計攤銷及<br>減損     | 專門技術      | 電腦軟體      | 商譽       | 商標及品牌      | 收奶權利      | 客戶關係       | 其他無形資產    | 合計           |
|-----------------|-----------|-----------|----------|------------|-----------|------------|-----------|--------------|
| 107.01.01<br>餘額 | \$ 73,104 | \$ 90,593 | \$ 5,946 | \$ 385,632 | \$ 79,747 | \$ 523,940 | \$ 30,039 | \$ 1,189,001 |
| 本期認列攤<br>銷      | 83,201    | 35,835    | —        | 160,177    | 6,799     | 183,761    | 47,823    | 517,596      |
| 合併取得            | —         | 4         | —        | 562        | —         | —          | —         | 566          |
| 合併個體減<br>少      | (145,048) | (116,221) | —        | (528,371)  | (85,121)  | (684,544)  | (71,619)  | (1,630,924)  |
| 重分類             | —         | —         | —        | —          | —         | —          | (193)     | (193)        |
| 外幣兌換差<br>額之影響   | (5,162)   | (2,438)   | —        | (18,000)   | (1,425)   | (23,157)   | (829)     | (51,011)     |
| 107.12.31<br>餘額 | \$ 6,095  | \$ 7,773  | \$ 5,946 | \$ —       | \$ —      | \$ —       | \$ 5,221  | \$ 25,035    |

(4) 合併公司民國 108 及 107 年度未認列任何商譽之減損損失。

(5) 合併公司無形資產應認列之攤銷費用，已列報於合併綜合損益表中之營業成本及營業費用項目中。

## 12. 借 款

### (1) 短期借款

| 項 目   | 108.12.31    | 107.12.31   |
|-------|--------------|-------------|
| 銀行借款  |              |             |
| 無擔保借款 | \$ 386,000   | \$ 100,000  |
| 擔保借款  | 1,410,000    | 450,000     |
| 合 計   | \$ 1,796,000 | \$ 550,000  |
| 利率區間  | 1.32%-2.43%  | 1.32%-1.51% |

## (2) 長期借款

| 項 目            | 108.12.31    | 107.12.31  |
|----------------|--------------|------------|
| 銀行借款           |              |            |
| 擔保借款           | \$ 1,684,245 | \$ 904,945 |
| 其他長期借款         | 18,022       | —          |
| 減：長期借款-一年內到期部分 | (105,158)    | (126,989)  |
| 合 計            | \$ 1,597,109 | \$ 777,956 |

(1) 合併公司提供資產作為銀行借款擔保抵押之情形請參閱附註八。

(2) 有關合併公司利率、外幣及流動性風險之曝險資訊，請參閱附註六、28。

## 13. 其他應付款

| 項 目          | 108.12.31  | 107.12.31  |
|--------------|------------|------------|
| 應付費用：        |            |            |
| 薪資、獎金及員工社會保險 | \$ 101,282 | \$ 112,123 |
| 佣金費用         | 3,836      | 4,785      |
| 利息費用         | 631        | 284        |
| 研究費用         | 22,508     | 7,967      |
| 其他估計應付費用     | 37,668     | 39,566     |
| 應付費用小計       | 165,925    | 164,725    |
| 應付營業稅等       | 7,470      | 4,804      |
| 應付設備款        | 25,305     | 6,467      |
| 合 計          | \$ 198,700 | \$ 175,996 |

## 14. 應付公司債

|             | 108.12.31  | 107.12.31    |
|-------------|------------|--------------|
| 國內無擔保可轉換公司債 | \$ 845,020 | \$ 1,404,816 |
| 減：列為1年內到期部分 | (845,020)  | —            |
|             | \$ —       | \$ 1,404,816 |

國內無擔保轉換公司債

本公司於104年7月13日在台灣發行34,000單位、票面利率為0%之新台幣計價無擔保可轉換公司債，本金金額共計3,400,000仟元。

每單位公司債持有人有權以每股 71.1 元轉換為本公司之普通股。轉換期間為本轉換債發行之日起滿一個月後，至到期日前十日止。本轉換債發行滿二年債券持有人可要求本公司按債券面額加計利息補償金為債券面額之 102.52%(實質收益率 1.25%)及滿三年為債券面額之 103.80%(實質收益率為 1.25%)，將其所持有之本轉換債以現金贖回。

公司債發行後遇有本公司普通股股份發生變動，轉換價格將依轉換辦法所訂之公式計算調整。民國 108 年 12 月 31 日之轉換價格為 42.4 元。

此可轉換公司債包括負債及權益組成部分，權益組成部分於權益項下以資本公積一認股權表達。負債組成部分原始認列之有效利率為 3.083%。

| 項 目           | 108.12.31    | 107.12.31    |
|---------------|--------------|--------------|
| 發行轉換公司債總金額    | \$ 3,400,000 | \$ 3,400,000 |
| 減：發行費用        | (8,413)      | (8,413)      |
| 權益組成部分        | (373,658)    | (373,658)    |
| 嵌入衍生性工具賣回權    | (96,866)     | (96,866)     |
| 發行日負債組成部分     | 2,921,063    | 2,921,063    |
| 以有效利率計算之利息    | 259,617      | 222,456      |
|               | 3,180,680    | 3,143,519    |
| 減：應付公司債轉換為普通股 | (2,335,660)  | (1,738,703)  |
| 負債組成部分        | \$ 845,020   | \$ 1,404,816 |
| 減：一年內到期之長期負債  | (845,020)    | —            |
| 負債組成部分-非流動    | \$ —         | \$ 1,404,816 |

## 15. 員工福利

### (1) 確定提撥計劃

子公司 O' long 公司(B. V. I)、GLAC&GEORGE BIOTECH CO., LIMITED、JLC Biotech Holding Limited(HK)、Centerlab Investment Holding Limited、Center Laboratories Limited、Genlac Biotech International Corporation、Genlac Biotech Co., Ltd.、錦新國際(股)公司、玉晟生技投資(股)公司、BioEngine Capital Holding Limited、BioEngine Investment Holding Limited 及 BioEngine Investment Holding I Limited 因無專職員工，其投資活動由本公司及管理顧問公司代為執行，故無相關之退休金制度。

本公司、豐華公司、玉晟管理顧問公司、博晟生醫公司、東曜藥業公司及權鋒公司適用「勞工退休金條例」之退休金制度，係屬確定提撥計畫，自民國 94 年 7 月 1 日起，依員工每月薪資百分之六提撥至勞工保險局之個人退休金專戶。

其餘各子公司之退休金為確定提撥制，依法令規定每月向當地政府繳交養老金、醫療等各類社會保障金。

本公司於民國 108 年及 107 年度於綜合損益表認列確定提撥計畫費用總額分別為 20,924 仟元及 76,142 仟元。

## (2) 確定福利計畫

本公司、豐華公司適用「勞動基準法」之退休金制度，係屬政府管理之確定福利計畫，每位員工之服務年資十五年以內者（含），每服務滿一年可獲得二個基數，超過十五年者每增加一年可獲得一個基數，總計最高以四十五個基數為限。員工退休金之支付，係根據服務年資及核准退休日前六個月平均工資（基數）計算。本公司按月就薪資總額 2% 提撥退休基金，以勞工退休準備金監督委員會之名義專戶儲存於台灣銀行。

年度終了前，若估算專戶餘額不足給付一年度內預估達到退休條件之勞工，次年度 3 月底前將一次提撥其差額。該專戶係委託勞動部勞動基金運用局管理，本公司並無影響投資管理策略之權利。

列入資產負債表之確定福利計畫金額列示如下：

|          | 108 年度     | 107 年度    |
|----------|------------|-----------|
| 確定福利義務現值 | \$ 45,224  | \$ 44,319 |
| 計畫資產公允價值 | (48,147)   | (39,746)  |
| 提撥短絀(剩餘) | (2,923)    | 4,573     |
| 淨確定福利負債  | \$ 416     | \$ 4,573  |
| 淨確定福利資產  | \$ (3,339) | \$ —      |

淨確定福利負債(資產)變動如下：

|                 | 確定福利<br>義務現值 | 計畫資產<br>公允價值 | 淨確定福利<br>負債(資產) |
|-----------------|--------------|--------------|-----------------|
| 108 年 1 月 1 日餘額 | \$ 44,319    | \$ (39,746)  | \$ 4,573        |
| 服務成本            |              |              |                 |
| 當期服務成本          | 169          | —            | 169             |
| 利息費用(收入)        | 492          | (505)        | (13)            |
| 認列於損益           | 661          | (505)        | 156             |
| 再衡量數            |              |              |                 |

|               |           |             |            |
|---------------|-----------|-------------|------------|
| 計畫資產報酬        |           |             |            |
| (除包含於淨利息之金額外) | —         | (1,076)     | (1,076)    |
| 精算(利益)損失—經驗調整 | 401       | —           | 401        |
| —財務假設改變       | (157)     | —           | (157)      |
| 認列於其他綜合損益     | 244       | (1,076)     | (832)      |
| 雇主提撥          | —         | (6,820)     | (6,820)    |
| 108年12月31日餘額  | \$ 45,224 | \$ (48,147) | \$ (2,923) |

|               | 確定福利<br>義務現值 | 計畫資產<br>公允價值 | 淨確定福利<br>負債(資產) |
|---------------|--------------|--------------|-----------------|
| 107年1月1日餘額    | \$ 42,068    | \$ (27,036)  | \$ 15,032       |
| 服務成本          |              |              |                 |
| 當期服務成本        | 268          | —            | 268             |
| 利息費用(收入)      | 567          | (389)        | 178             |
| 認列於損益         | 835          | (389)        | 446             |
| 再衡量數          |              |              |                 |
| 計畫資產報酬        | —            | (767)        | (767)           |
| (除包含於淨利息之金額外) |              |              |                 |
| 精算(利益)損失—經驗調整 | 735          | —            | 735             |
| —財務假設改變       | 893          | —            | 893             |
| 認列於其他綜合損益     | 1,628        | (767)        | 861             |
| 雇主提撥          | —            | (11,713)     | (11,713)        |
| 合併個體減少        | (212)        | 159          | (53)            |
| 107年12月31日餘額  | \$ 44,319    | \$ (39,746)  | \$ 4,573        |

有關退休金之精算假設彙總如下：

|         | 108.12.31  | 107.12.31 |
|---------|------------|-----------|
| 折現率     | 1.1%-1.05% | 1.1%-1.3% |
| 未來薪資增加率 | 3%         | 3%        |

若重大精算假設分別發生合理可能之變動，在所有其他假設維持不變之情況下，將使確定福利義務現值增加(減少)之金額如下：

|         | 108.12.31 | 107.12.31 |
|---------|-----------|-----------|
| 折現率     |           |           |
| 增加 25%  | (870)     | (942)     |
| 減少 25%  | 900       | 973       |
| 薪資預期增加率 |           |           |
| 增加 1%   | 3,665     | 3,981     |

減少 1%

(3, 292)

(3, 553)

由於精算假設可能彼此相關，僅單一假設變動之可能性不大，故上述敏感度分析可能無法反映確定福利義務現值實際變動情形。

## 16. 權益

### (1) 普通股股本

截至民國 108 年及 107 年 12 月 31 日止，本公司登記股本皆為 6,000,000 仟元，每股面額 10 元，登記股數皆為 600,000 仟股。截至民國 108 年及 107 年 12 月 31 日實收股本分別為新台幣 4,182,193 仟元及 3,518,274 仟元，分為普通股 418,219 仟股及 351,827 仟股。

本公司於民國 104 年 6 月經股東會決議，辦理私募普通股，104 年 11 月發行 15,000 仟股，每股 62.1 元溢價發行，增資款計 931,500 仟元，增資基準日為民國 104 年 11 月 26 日。民國 105 年 6 月發行 5,000 仟股，每股 62.1 元溢價發行，增資基準日為民國 105 年 6 月 22 日，增資款計 310,500 仟元。上述私募普通股之權利義務除證交法規定有流通轉讓之限制且須於交付日滿三年並補辦公開發行後才能申請上櫃掛牌交易外，餘與其他之已發行普通股同。

本公司於民國 108 年 6 月經股東會決議通過辦理資本公積轉增資 525,422 仟元，按每股面額新台幣 10 元，發行新股 52,542 仟股。

本公司可轉換公司債於民國 108 年及 107 年 1 月 1 日至 12 月 31 日依公司債轉換辦法轉換普通股分別為 138,497 仟元及 153,697 仟元。

### (2) 資本公積

| 項 目                    | 108.12.31    | 107.12.31    |
|------------------------|--------------|--------------|
| 發行溢價                   | \$ 3,583,504 | \$ 3,057,665 |
| 採用權益法認列關聯企業及合資股權淨值之變動數 | 1,044,046    | 295,128      |
| 取得或處分子公司股權價格與帳面價值差額    | 1,931        | —            |
| 認股權                    | 94,393       | 161,772      |
| 庫藏交易                   | 25,043       | 25,043       |
| 合 計                    | \$ 4,748,917 | \$ 3,539,608 |

- (a) 普通股溢價增加係現金增資及可轉換公司債轉換溢價轉入。
- (b) 採用權益法認列關聯企業及合資股權淨值之變動數係被投資公司股東權益變動及持股比例變動，產生之股權淨值差異轉入。
- (c) 取得或處分子公司股權價格與帳面價值差額，係取得或出售子公司之股權，因其未喪失控制力，故視為權益交易轉列資本公積。
- (d) 依照法令規定，資本公積除彌補公司虧損外，不得使用，但超過票面金額發行股票所得之溢額(包括以超過面額發行普通股、因合併而發行股票之股本溢價及庫藏股票交易等)及受領贈與之所得產生之資本公積，得撥充股本，其撥充股本每年以實收股本之一定比率為限。因長期股權投資產生之資本公積，不得作為任何用途。

另依民國 101 年 1 月修定之公司法規定，公司無虧損者，上述超過股票金額發行股票所得之溢額及受領贈與之所得產生之資本公積亦得按股東原持有股份之比例發放現金。

### (3) 保留盈餘

依本公司章程之盈餘分派政策規定，本公司年度總決算如有盈餘，應先提繳稅款，彌補以往虧損，次提百分之十為法定盈餘公積，但法定盈餘公積已達本公司實收資本額時不在此限；另視需要及法定規定提列或迴轉特別盈餘公積後，如尚有盈餘併同期初未分配盈餘，由董事會擬具盈餘分配案提請股東會決議分派之。本公司章程之員工及董監事酬勞分派政策，參閱附註六.22 之員工福利費用。

另依據本公司章程規定，股利政策係為健全財務結構，及兼顧投資人之權益，本公司乃採取股利平衡政策，盈餘分配不低於當年度可分配盈餘之 50% 為原則，並就當年度所分配股利之 10% 以上發放現金股利。如果當年配發股利不足得全數配發股票股利。

#### (a) 法定盈餘公積

法定盈餘公積應提撥至其餘額達公司實收股本總額時為止。並得用以彌補虧損；依據於民國 101 年 1 月 4 日公佈之公司法修定條文，法定盈餘公積超過實收股本總額 25% 之部份除得撥充股本外，尚得以現金分配。

#### (b) 特別盈餘公積

本公司依金管證發字第 1010012865 號函、金管證發字第 1010047490 號函、金管證發字第 1030006415 號及「採用國際財務報導準則(IFRSs)後，提列特別盈餘公積之適用疑義問答」等規定提列及迴轉特別盈餘公積。

#### (4) 盈餘分配

本公司董事會於 109 年 3 月 30 日擬議 108 年度虧損撥補議案及以資本公積配發股利如下：

|      | 108 年度  |         |
|------|---------|---------|
|      | 金 額     | 每股股利(元) |
| 股票股利 | 207,889 | 0.5     |
| 現金股利 | 623,667 | 1.5     |

上述虧損撥補案，尚待預計於 109 年 6 月 24 日召開之股東常會決議。

本公司於民國 108 年 6 月 24 日經股東常會決議通過 107 年度盈餘分配如下：

|        | 107 年度     |         |
|--------|------------|---------|
|        | 金 額        | 每股股利(元) |
| 法定盈餘公積 | \$ 608,380 | —       |
| 特別盈餘公積 | 4,567,417  | —       |
| 股東股票股利 | 525,422    | 1.5     |
| 股東現金股利 | 525,421    | 1.5     |

有關本公司董事會通過擬議及股東會決議盈餘分派情形，請至「公開資訊觀測站」查詢。

#### (5) 其他權益項目

民國 108 年及 107 年度其他權益項目之變動數如下：

| 項 目                         | 透過其他綜合損益按公允價值衡量之金融資產未實現損益 | 國外營運機構財務報表換算之兌換差額 | 合計           |
|-----------------------------|---------------------------|-------------------|--------------|
| 108.01.01 餘額                | \$ (2,039)                | \$ (12,067)       | \$ (14,106)  |
| 國外營運機構財務報表換算之兌換差額           | —                         | (182,068)         | (182,068)    |
| 採用權益法認列之關聯企業及合資企業之其他綜合損益之份額 | (6,591)                   | (13,421)          | (20,012)     |
| 108.12.31 餘額                | \$ (8,630)                | \$ (207,556)      | \$ (216,186) |

| 項 目                         | 透過其他綜合損益按公允價值衡量之金融資產未實現損益 | 備供出售金融商品未實現(損)益 | 國外營運機構財務報表換算之兌換差額 | 合計           |
|-----------------------------|---------------------------|-----------------|-------------------|--------------|
| 107.01.01 餘額                | \$ —                      | \$ 122,317      | \$ (515,142)      | \$ (392,825) |
| 追溯適用之影響數                    | 15,465                    | (122,317)       | —                 | (106,852)    |
| 國外營運機構財務報表換算之兌換差額           | —                         | —               | 531,424           | 531,424      |
| 採用權益法認列之關聯企業及合資企業之其他綜合損益之份額 | (17,504)                  | —               | (28,349)          | (45,853)     |
| 107.12.31 餘額                | \$ (2,039)                | \$ —            | \$ (12,067)       | \$ (14,106)  |

#### (6)庫藏股

民國 108 年及 107 年度庫藏股票數量變動情形如下：

| 108 年度  |       |      |      | 單位：仟股 |
|---------|-------|------|------|-------|
| 收回原因    | 期初數量  | 本期增加 | 本期減少 | 期末數量  |
| 轉讓股份予員工 | 5,000 | —    | —    | 5,000 |

| 107 年度     |       |      |       | 單位：仟股 |
|------------|-------|------|-------|-------|
| 收回原因       | 期初數量  | 本期增加 | 本期減少  | 期末數量  |
| 子公司持有母公司股票 | 1,627 | 79   | 1,706 | —     |
| 轉讓股份予員工    | 5,000 | —    | —     | 5,000 |
| 合計         | 6,627 | 79   | 1,706 | 5,000 |

民國 107 年 12 月本公司對玉晟管理顧問(股)公司喪失控制力，其持有本公司股票 1,706 仟股，相關市價計 115,999 仟元

(b)證券交易法規定公司對買回發行在外股份之數量比例，不得超過公司已發行股份總數百分之十，收買股份之總金額，不得逾保留盈餘加計發行股份溢價及已實現之資本公積金額

(c)本公司持有之庫藏股票依證券交易法規定不得質押，於未轉讓前亦不得享有股東權利，子公司持有本公司股票視同庫藏股處理，除不得參與本公司之現金增資及無表決權外，其餘與一般股東權利相同。

(7)非控制權益

| 項 目                      | 108 年度       | 107 年度        |
|--------------------------|--------------|---------------|
| 期初餘額                     | \$ 2,394,858 | \$ 10,072,434 |
| 追溯適用之影響數                 | —            | 48,560        |
| 歸屬予非控制權益之份額：             |              |               |
| 本年度淨利                    | 82,811       | 1,803,653     |
| 換算國外營運機構財務報表所<br>產生之兌換差額 | (26,548)     | 2,711         |
| 金融資產未實現損益之變動             | —            | (123)         |
| 確定福利計劃再衡量數               | (119)        | 5,525         |
| 子公司員工認股權酬勞成本             | 1,365        | 72,394        |
| 對子公司所有權益之變動              | (1,606,690)  | (667,478)     |
| 採用權益法認列關聯企業股權<br>淨值之變動數  | (499)        | (20,239)      |
| 子公司股東現金股利                | (6,782)      | (714,300)     |
| 取得子公司                    | —            | 324,550       |
| 處分子公司                    | —            | (7,983,543)   |
| 非控制權益增加(減少)              | 1,350,366    | (549,286)     |
| 期末餘額                     | \$ 2,188,762 | \$ 2,394,858  |

(7) 非控制權益

| 項 目                      | 108 年度       | 107 年度        |
|--------------------------|--------------|---------------|
| 期初餘額                     | \$ 2,394,858 | \$ 10,072,434 |
| 追溯適用之影響數                 | —            | 48,560        |
| 歸屬予非控制權益之份額：             |              |               |
| 本年度淨利                    | 82,811       | 1,803,653     |
| 換算國外營運機構財務報表所<br>產生之兌換差額 | (26,548)     | 2,711         |
| 金融資產未實現損益之變動             | —            | (123)         |
| 確定福利計劃再衡量數               | (119)        | 5,525         |
| 子公司員工認股權酬勞成本             | 1,365        | 72,394        |
| 對子公司所有權益之變動              | (1,606,690)  | (667,478)     |
| 採用權益法認列關聯企業股權<br>淨值之變動數  | (499)        | (20,239)      |
| 子公司股東現金股利                | (6,782)      | (714,300)     |
| 取得子公司                    | —            | 324,550       |
| 處分子公司                    | —            | (7,983,543)   |
| 非控制權益增加(減少)              | 1,350,366    | (549,286)     |
| 期末餘額                     | \$ 2,188,762 | \$ 2,394,858  |

## 17. 股份基礎給付

(1) 民國 108 年度，本集團之股份基礎給付協議如下：

| 子公司名稱                                 | 協議之類型          | 給與日       | 給與數量<br>(仟股) | 合約期間 | 既得條件 |
|---------------------------------------|----------------|-----------|--------------|------|------|
| Bio Engine Investment Holding Limited | 權益交割：<br>員工認股權 | 107.08.13 | 7,720        | 3 年  | 註 1  |

註 1 憑證持有人於發行屆滿半年之日起，可行使被給與之一定比例之認股權

(2) 民國 107 年度，本集團之股份基礎給付協議如下：

| 子公司名稱                                 | 協議之類型                | 給與日                     | 給與數量<br>(仟股) | 合約期間 | 既得條件 |
|---------------------------------------|----------------------|-------------------------|--------------|------|------|
| 金樺                                    | 權益交割：<br>員工認股權       | 104.09.21               | 36           | 5 年  | 註 1  |
| 博晟                                    | 員工認股權                | 104.03.05               | 964          | 5 年  | 立即既得 |
| 東源                                    | 107 年現金增資保<br>留員工認股權 | 107.04.30               | 11,570       | 10 年 | 註 2  |
| 澳優                                    | 員工認股權                | 102.02.20               | 3,200        | 10 年 | 註 1  |
|                                       | 員工認股權                | 106.12.14~<br>107.04.20 | 9,720        | 5 年  | 註 3  |
| Bio Engine Investment Holding Limited | 員工認股權                | 105.01.21、<br>105.07.06 | 46,815       | 3 年  | 註 4  |

註 1. 發行屆滿二年之日起，可行使被給與之一定比例之認股權

註 2. 員工自被授予以認股權憑證且到職年資滿二年後，得依計畫所訂一定時程及比例行使認股權利

註 3. 二年之服務且公司於西元 2021 年 12 月 31 日以前達成具體考核方案，認股權人得依達成年度所規定之比例行使認股權

註 4. 憑證持有人於發行屆滿一年之日起，可行使被給與之一定比例之認股權

註 5. 憑證持有人於發行屆滿半年之日起，可行使被給與之一定比例之認股權

(2)上述權益交割股份基礎給付協議之詳細資訊如下：

| 員工認股權    | 108年1月1日至12月31日 |             | 107年1月1日至12月31日 |             |
|----------|-----------------|-------------|-----------------|-------------|
|          | 單位(仟)           | 加權平均執行價格(元) | 單位(仟)           | 加權平均執行價格(元) |
| 期初流通在外   | 7,720           | RMB0.0001   | 40,710          | \$          |
| 本期給與     | —               |             | 17,440          |             |
| 本期失效     | —               |             | (222)           |             |
| 本期執行     | —               |             | (13,118)        |             |
| 本期合併個體減少 | —               |             | (37,090)        |             |
| 期末流通在外   | 7,720           | RMB0.0001   | 7,720           | RMB0.0001   |

(3)資產負債表日流通在外之認股權到期日及履約價格如下：

|                                       | 108年12月31日 |            |               | 107年12月31日 |            |               |
|---------------------------------------|------------|------------|---------------|------------|------------|---------------|
|                                       | 單位(仟)      | 執行價格之範圍(元) | 加權平均剩餘合約期限(年) | 單位(仟)      | 執行價格之範圍(元) | 加權平均剩餘合約期限(年) |
| Bio Engine Investment Holding Limited | 7,720      | RMB0.0001  | 1.63          | 7,720      | RMB0.0001  | 2.63          |

(4)本集團給與之股份基礎給付交易使用 Black-Scholes 選擇權評價模式估計認股選擇權之公允價值，相關資訊如下：

| 子公司名稱 | 協議之類型      | 給與日       | 股價            | 履約價格   | 預期波動率            | 預期存續期間       | 預期股利  | 無風險利率          | 每股公平價值(元)     |
|-------|------------|-----------|---------------|--------|------------------|--------------|-------|----------------|---------------|
| 金樺    | 員工認股權      | 104.9.21  | 9.53          | 22.03  | 40.93~<br>41.87% | 3.5~<br>4.5年 | 0.00% | 0.73~<br>0.87% | 0.77~<br>1.19 |
|       |            | 104.03.05 | 11.47         | 10     | 40.06~<br>40.27% | 3.5~<br>4.5年 | 0.00% | 0.94~<br>1.09% | 4.06~<br>4.52 |
| 博晟    | 現金增資保留員工認股 | 107.04.30 | 9.92          | 10     | 24.31%           | 0.5年         | 0.00% | 0.38%          | 0.65          |
| 東源    | 員工認股權      | 102.2.20  | US\$<br>0.387 | US\$ 1 | 25.22%           | 8.3年         | 0.00% | 0.7725%        | 0.365         |
|       |            | 106.12.11 | US\$ 2.02     | US\$ 1 | 39.98%           | 6.84年        | 0.00% | 4.0004%        | US 1.181      |
|       |            | 107.04.20 | US\$3.1       | US\$ 1 | 42.22%           | 6.66年        | 0.00% | 3.6306%        | US 2.174      |

|  |       |           |          |               |        |    |       |                |          |
|--|-------|-----------|----------|---------------|--------|----|-------|----------------|----------|
| Bio Engine<br>Investment<br>Holding<br>Limited | 員工認股權 | 107.08.13 | RMB0.235 | RMB<br>0.0001 | 41.64% | 2年 | 0.00% | 0.64%<br>1.05% | RMB0.235 |
|--|-------|-----------|----------|---------------|--------|----|-------|----------------|----------|

下列員工認股權係使用 Binomial Tree Model 選擇權評價模式估計認股選擇權之公平價值，相關資訊如下：

| 子公司名稱 | 協議之類型 | 給與日       | 股價      | 履約<br>價格 | 預期波動率  | 預期存續<br>期間 | 預期<br>股利 | 無風險<br>利率 | 每股公平價<br>值(元) |
|-------|-------|-----------|---------|----------|--------|------------|----------|-----------|---------------|
| 澳優    | 員工認股權 | 105.01.21 | HK 2.32 | HK2.45   | 49.09% | 5年         | 0.00%    | 1.36%     | HK 0.854      |
|       |       | 105.07.06 | HK 2.25 | HK2.45   | 47.45% | 5年         | 0.00%    | 1.6%      | HK 0.544      |

(5) 股份基礎給付交易產生之費用如下：

|      | 108年度 | 107年度   |
|------|-------|---------|
| 權益交割 | 3,296 | 127,587 |

## 1. 企業合併

### (1) 收購子公司

| 公司名稱                               | 主要營業活動            | 收購日      | 具表決權之所有權<br>權益/收購比例(%) | 移轉對價       |
|------------------------------------|-------------------|----------|------------------------|------------|
| Ozfarm<br>Australia 及<br>Ozfarm HK | 嬰幼兒配方奶粉<br>及營養品業務 | 107/6/29 | 100%及 85%              | \$ 889,170 |
| 北京順都藥物<br>研究(有)公司                  | 投資                | 107/2/15 | 100.00%                | \$ 22,890  |

透過澳優乳業子公司 Spring Choice Limited 收購 Ozfarm Australia 及 Ozfarm Hk 股權，讓澳優集團擁有 Ozfarm Australia 品牌及產品，進一步擴充及發展澳洲、中國及海外市場，且有利於完善澳優集團目前之產品種類，及提高與澳優集團整體之協同效應，繼而提升營運效率。

透過收購 Lumosa Therapeutics Co., Limited 並取得北京順都藥物研究有限公司 100% 股權係為拓展其位於中國現有之醫藥研發，以滿足本集團新藥研發技術面增長，並為其他業務發展準備。

(3) 移轉對價

|                       | 107 年度                          |                  |
|-----------------------|---------------------------------|------------------|
|                       | Ozfarm Australia 及<br>Ozfarm HK | 北京順都藥物研究有<br>限公司 |
| 現金                    | \$ —                            | \$ 22,890        |
| 發行股份                  | 431,258                         | —                |
| 或有對價協議                | 26,805                          | —                |
| 收購前已持有權益於<br>收購日之公允價值 | 379,731                         | —                |
| 認購期權(call<br>option)  | 51,376                          | —                |
| 合計                    | \$ 889,170                      | \$ 22,890        |

(4) 收購日取得之資產及承擔之負債

|            | 107 年度                          |                  |
|------------|---------------------------------|------------------|
|            | Ozfarm Australia<br>及 Ozfarm HK | 北京順都藥物研<br>究有限公司 |
| 流動資產       |                                 |                  |
| 現金及銀行存款    | \$ 221,133                      | \$ 13,395        |
| 應收款項       | 49,304                          | —                |
| 存貨         | 6,001                           | —                |
| 預付款項及其他    | 8,800                           | 441              |
| 非流動資產      |                                 |                  |
| 不動產、廠房及設備  | 4,463                           | 637              |
| 無形資產       | 237,206                         | —                |
| 流動負債       |                                 |                  |
| 應付帳款及其他應付款 | (96,506)                        | (141)            |
| 當期所得稅負債    | (38,382)                        | —                |
| 非流動負債      |                                 |                  |
| 遞延所得稅負債    | (69,022)                        | —                |
| 合計         | \$ 322,997                      | \$ 14,332        |

(5) 非控制權益

Ozfarm HK(15%之現時所有權權益)係按收購日非控制權益之公允價值 442 仟元衡量，此公允價值係採用可辨認淨資產公允價值進行估計。

(6) 因收購產生之商譽(廉價購買利益)

|                      | 107年                               |                  |
|----------------------|------------------------------------|------------------|
|                      | Ozfarm<br>Australia 及<br>Ozfarm HK | 北京順都藥物<br>研究有限公司 |
| 移轉對價                 | \$ 889,170                         | \$ 22,890        |
| 非控制權益                | (442)                              | —                |
| 減：所取得可辨認<br>淨資產之公允價值 | (322,997)                          | (14,332)         |
| 因收購產生之<br>商譽         | \$ 565,731                         | \$ 8,558         |

收購Ozfarm Australia及Ozfarm HK產生之商譽，主要係擴充及發展澳洲、中國及海外市場。惟該等效益不符合可辨認無形資產之認列條件，故不單獨認列。

收購北京順都藥物研究有限公司產生之商譽，主要來自預期合併綜效。惟該等效益不符合可辨認無形資產之認列條件，故不單獨認列。

(6) 取得子公司之利益

|                        | Ozfarm Australia 及<br>Ozfarm HK |         |
|------------------------|---------------------------------|---------|
| 收購日採權益法投資重新衡量之<br>公允價值 | \$                              | 379,731 |
| 減：喪失重大影響當日之投資帳<br>面金額  |                                 | 213,121 |
| 匯差                     |                                 | (7,551) |
| 認列之利益                  | \$                              | 159,059 |

(7) 取得子公司之淨現金流出(入)

|                    | 107年                               |                  |
|--------------------|------------------------------------|------------------|
|                    | Ozfarm<br>Australia 及<br>Ozfarm HK | 北京順都藥物<br>研究有限公司 |
| 現金支付之對價            | \$ —                               | \$ 22,890        |
| 減：取得之現金及<br>約當現金餘額 | (221,133)                          | (13,395)         |
| 合計                 | \$ (221,133)                       | \$ 9,495         |

#### (8) 企業合併對經營成果之影響

自收購日起，來自被收購公司之經營成果如下：

|         | 107 年度                          |                  |
|---------|---------------------------------|------------------|
|         | Ozfarm Australia 及<br>Ozfarm HK | 北京順都藥物研究<br>有限公司 |
| 營業收入    | \$ 99,515                       | \$ —             |
| 本期淨利(損) | \$ (7,981)                      | \$ (850)         |

若該等企業合併係發生於收購日所屬之會計年度開始日，來自被收購公司之經營成果如下。此擬制數字僅作說明用途，無法反映企業合併於收購當年度之開始日完成時，合併公司實際可產生之收入及營運結果，亦不應作為預測未來營運結果之用。

|         | 107 年度                          |                  |
|---------|---------------------------------|------------------|
|         | Ozfarm Australia 及<br>Ozfarm HK | 北京順都藥物研究<br>有限公司 |
| 營業收入    | \$ 443,052                      | \$ —             |
| 本期淨利(損) | \$ 33,831                       | \$ (1,047)       |

於編製上述假設合併公司自收購日所屬之會計年度開始日即收購該等子公司之擬制營業收入及淨利時，管理階層業已將下列因素納入考量：

1. 按企業合併原始會計處理時之無形資產公允價值作為攤銷計算基礎，而非依收購前財務報表認列之帳面金額計算攤銷。
2. 依據企業合併後合併公司之資金狀況、信用評等、負債對權益比率估算借款成本。

#### 19. 處分子公司

- (a) 子公司豐華於 108 年 7 月出售 Aunulife 100% 股權。
- (b) 合併公司對子公司博晟生醫股份有限公司持有 26.57% 權益之投資，於 107 年 4 月改選董監事，未取得過半數董事席次，即喪失控制力。
- (c) 合併公司對子司東源國際醫藥(股)公司持有 46.55% 權益之投資，於 107 年 9 月完成辦理現金增資及可轉換公司債轉換發行新股持股比率由 46.55% 降為 37.8% 無法主導董事會及攸關營運活動評估喪失控制力。
- (d) 澳優乳業子公司原持有湖南營養港房地產開發有限公司 100% 股權，107 年 6 月辦理現金增資持股比例降至 51%，不具經營管理權，評估喪失控制力。

- (e) 合併公司於107年10月出售澳優乳業(股)公司股權，於完成股權移轉及現金增資後，持股比例降為23.77%無法主導董事會及攸關營運活動評估喪失控制力。
- (f) 子公司金樺生物醫學(股)公司於107年10月底與順天醫藥生技(股)公司合併，以順藥為存續公司，金樺為消滅公司。
- (g) 合併公司對子公司玉晟管理顧問股份有限公司及其子公司北京順都藥物研究有限公司，於107年12月玉晟管顧辦理現金增資及改選董監事，未取得過半數董事席次即喪失控制力。
- (h) 合併公司於107年8月簽約出售永光製藥有限公司100%股權，相關交易於107年12月執行股款交付及管理權移轉。

(1) 收取之對價

|         | Aunulife  | 永光製藥(有)<br>公司 | 金樺生物醫學<br>股份有限公司 | 澳優乳業股份<br>有限公司 |
|---------|-----------|---------------|------------------|----------------|
| 現金及約當現金 | \$ 17,132 | \$ 555,459    | \$ —             | \$ 2,640,207   |
| 取得股份價款  | —         | —             | 294,661          | —              |
| 應收處分投資款 | —         | 21,430        | —                | —              |
| 總收取對價   | \$ 17,132 | \$ 576,889    | \$ 294,661       | \$ 2,640,207   |

(2) 對喪失控制之資產及負債之分析

|                                  | Aunulife | 東源國際醫藥<br>股份有限公司及<br>其子公司 | 博晟生醫股份<br>有限公司 | 湖南營養港房<br>地產開發有限<br>公司 | 金樺生物醫<br>學股份有限<br>公司 |
|----------------------------------|----------|---------------------------|----------------|------------------------|----------------------|
| <b>流動資產</b>                      |          |                           |                |                        |                      |
| 現金及銀行存款                          | \$ 4,915 | \$ 1,777,328              | 167,123        | \$ 1,938               | \$ 116,644           |
| 原始認列時指定為<br>透過損益按公允價<br>值衡量之金融資產 | —        | 80,829                    | —              | —                      | —                    |
| 按攤銷後成本衡量<br>之金融資產                | —        | —                         | —              | —                      | 100,000              |
| 應收款項                             | —        | 44,835                    | —              | 11,310                 | 3,156                |
| 合約資產                             | —        | 3,593                     | —              | —                      | 15,312               |
| 存貨                               | —        | 4,640                     | —              | —                      | —                    |
| 預付款項及其他                          | 4        | 212,520                   | 16,394         | —                      | 3,496                |
| <b>非流動資產</b>                     |          |                           |                |                        |                      |
| 透過損益按公允價<br>值衡量之金融資產             | —        | —                         | —              | —                      | 79,299               |
| 透過其他綜合損益<br>按公允價值衡量之<br>金融資產     | —        | 39,000                    | 75,888         | —                      | —                    |
| 不動產、廠房及設備                        | —        | 1,218,729                 | 15,835         | 699,823                | 45,158               |

|                     |      |             |          |          |          |    |         |    |         |
|---------------------|------|-------------|----------|----------|----------|----|---------|----|---------|
| 長期預付租金              | —    | 105,791     | —        | —        | —        |    |         |    |         |
| 無形資產                | —    | 807,516     | 109,610  | —        | 22,868   |    |         |    |         |
| 存出保證金               | —    | 7,960       | —        | —        | 933      |    |         |    |         |
| 其他                  | —    | 43,231      | 614      | —        | 4,217    |    |         |    |         |
| 流動負債                |      |             |          |          |          |    |         |    |         |
| 短期借款                | —    | (82,995)    | —        | —        | —        |    |         |    |         |
| 應付帳款及其他應付款          | (25) | (118,469)   | (10,878) | (11,919) | (11,856) |    |         |    |         |
| 合約負債                | —    | (5,726)     | —        | —        | (2,451)  |    |         |    |         |
| 一年內到期之長期負債          | —    | (28,860)    | —        | —        | —        |    |         |    |         |
| 預收款項及其他             | —    | (3,448)     | (60,876) | —        | (186)    |    |         |    |         |
| 非流動負債               |      |             |          |          |          |    |         |    |         |
| 長期借款                | —    | (193,140)   | —        | —        | —        |    |         |    |         |
| 指定為透過損益按公允價值衡量之金融負債 | —    | (3,453,213) | —        | —        | —        |    |         |    |         |
| 淨確定福利負債-非流動         | —    | —           | —        | —        | (53)     |    |         |    |         |
| 合計                  | \$   | 4,894       | \$       | 460,121  | 313,710  | \$ | 701,152 | \$ | 376,537 |

|                      | 永光製藥(有)<br>公司 | 玉晟管理顧問<br>股份有限公司 | 北京順都藥物<br>研究有限公司 | 澳優乳業股份有限<br>公司及其子公司 |
|----------------------|---------------|------------------|------------------|---------------------|
| 流動資產                 |               |                  |                  |                     |
| 現金及銀行存款              | \$ 10,270     | \$ 584,400       | \$ 12,349        | \$ 2,390,669        |
| 透過損益按公允價值<br>衡量之金融資產 | —             | —                | —                | 4,639               |
| 按攤銷後成本衡量之<br>金融資產-流動 | —             | —                | —                | 2,024,054           |
| 應收款項                 | 8,861         | —                | —                | 1,225,169           |
| 合約資產                 | 448           | 28,175           | —                | —                   |
| 存貨                   | 12,410        | —                | —                | 7,159,505           |
| 預付款項及其他              | 40            | 637              | 430              | 2,070,533           |
| 非流動資產                |               |                  |                  |                     |
| 透過損益按公允價值<br>衡量之金融資產 | —             | 17,828           | —                | —                   |
| 採用權益法之投資             | —             | 196,137          | —                | 1,141,746           |
| 不動產、廠房及設備            | 73,490        | 1,237            | 441              | 7,042,091           |
| 長期預付租金               | 13,112        | —                | —                | 200,740             |
| 無形資產                 | —             | 1,783            | 8,558            | 5,712,699           |
| 存出保證金                | 233           | —                | —                | —                   |

|                        |           |            |           |               |
|------------------------|-----------|------------|-----------|---------------|
| 遞延所得稅資產                | —         | —          | —         | 857,050       |
| 流動負債                   |           |            |           |               |
| 短期借款                   |           |            |           | (5,580,561)   |
| 應付帳款及其他應付款             | (41,871)  | (14,852)   | (10)      | (6,403,487)   |
| 合約負債                   | (2,084)   | —          | —         | (1,665,196)   |
| 原始認列指定透過損益按公允價值衡量之金融負債 | —         | —          | —         | (5,406)       |
| 本期所得稅負債                | —         | (40,166)   | —         | (571,605)     |
| 其他流動負債                 | (77)      | (24)       | —         | (359)         |
| 非流動負債                  |           |            |           |               |
| 長期借款                   | —         | —          | —         | (1,754,375)   |
| 其他金融工具                 |           |            |           | (1,030,015)   |
| 存入保證金                  | (8,864)   | (2,536)    | —         | —             |
| 遞延所得稅負債                | —         | (4,180)    | —         | (419,968)     |
| 其他長期負債                 |           |            |           | (150,063)     |
| 淨確定福利負債-非流動            | —         | —          | —         | (28,207)      |
| 合計                     | \$ 65,968 | \$ 768,439 | \$ 21,768 | \$ 12,220,012 |

(3)處分子公司之利益

|                  | Aunulife  | 東源國際醫藥股份有限公司及其子公司 | 博晟生醫股份有限公司 | 湖南營養港房地產開發有限公司 | 金樺生物醫學股份有限公司 |
|------------------|-----------|-------------------|------------|----------------|--------------|
| 收取之對價            | \$ 17,132 | \$ —              | \$ —       | \$ —           | \$ 294,661   |
| 剩餘投資之公允價值        | —         | 2,138,603         | 146,816    | 702,054        | —            |
| 減：喪失控制力當日之投資帳面金額 | 4,894     | 241,226           | 83,340     | 702,054        | 204,593      |
| 減：其他權益帳面金額認列之損益  | 176       | 98,663            | —          | —              | —            |
| 合計               | \$ 12,062 | \$ 1,798,714      | \$ 63,476  | \$ —           | \$ 90,068    |

|                      | 永光製藥(有)<br>公司 | 玉晟管理顧問<br>股份有限公司 | 北京順都藥物<br>研究有限公司 | 澳優乳業股份<br>有限公司 |
|----------------------|---------------|------------------|------------------|----------------|
| 收取之對價                | \$ 576,889    | \$ —             | \$ —             | \$ 2,640,207   |
| 剩餘投資之公允價值            | —             | 425,040          | 21,768           | 7,652,967      |
| 減：喪失控制力當日之<br>投資帳面金額 | 58,615        | 314,288          | 21,768           | 5,359,139      |
| 減：自其他權益重分類<br>損益     | 12,941        | (252)            | —                | 766,101        |
| 減：庫藏股交易              |               | (45,274)         |                  | —              |
| 認列之利益                | \$ 505,333    | \$ 65,730        | \$ —             | \$ 4,167,934   |

(4)處分子公司之淨現金流入(出)

|                    | Aunulife  | 東源國際醫<br>藥股份有限<br>公司及其子<br>公司 | 博晟生醫股<br>份<br>有限公司 | 湖南營養港<br>房地產開發<br>有限公司 | 金樺生物醫<br>學股份有限<br>公司 |
|--------------------|-----------|-------------------------------|--------------------|------------------------|----------------------|
| 以現金及約當現<br>金收取之對價  | \$ 17,132 | \$ —                          | \$ —               | \$ —                   | \$ —                 |
| 減：處分之現金<br>及約當現金餘額 | (4,915)   | (1,777,328)                   | (167,123)          | (1,938)                | (116,644)            |
|                    | \$ 12,217 | \$ (1,777,328)                | \$ (167,123)       | \$ (1,938)             | \$ (116,644)         |

|                    | 永光製藥(有)<br>公司 | 玉晟管理顧問<br>股份有限公司 | 北京順都藥物<br>研究有限公司 | 澳優乳業股份有<br>限公司 |
|--------------------|---------------|------------------|------------------|----------------|
| 以現金及約當現金<br>收取之對價  | \$ 555,459    | \$ —             | \$ —             | \$ 2,640,207   |
| 減：處分之現金及<br>約當現金餘額 | (10,270)      | (584,400)        | (12,349)         | (2,390,669)    |
|                    | \$ 545,189    | \$ (584,400)     | \$ (12,349)      | \$ 249,538     |

20. 與非控制權益之權益交易

A. 本公司透過間接持股 49.5% 股權之子公司錦新國際(股)公司於 108 年 9 月完成公開收購豐華生物科技(股)公司 93.74% 股權，致合併公司原持有豐華公司持股比例 40.19% 增加為 46.40%。

B. 107 年 5 月澳優乳業(股)公司發行新股收購原持股 85% 子公司海普諾凱營養品剩餘 15% 少數股東權益。

107 年 6 月澳優乳業發行新股收購合資企業 Ozform Australia 及關聯企業 Ozform HK 股權。

另 107 年 5 月及 6 月澳優乳業公司員工執行認股權增資。

上述交易致合併公司持有澳優乳業股權比例由 40.28%減少至 37.98%。

C. 107 年 4 月及 7 月金樺子公司員工執行認股權增資致合併公司持股比例由 50.50%減少至 50.10%。

D. 107 年 2 月澳優乳業(股)公司收購原持股 56%子公司 Hyproca Goat Milk B.V. 剩餘 44%少數股東權益。

由於上述交易並未改變合併公司對該等子公司之控制，合併公司視為權益交易處理。

E. 107 年因子公司玉晟管理顧問(股)公司出售豐華股權致持股比例變動。

| 項 目                               | 108 年度 |             |
|-----------------------------------|--------|-------------|
| 收取(給付)之現金對價                       | \$     | (1,739,151) |
| 子公司淨資產帳面金額按相對權益變動計算應轉出(轉入)非控制權之金額 |        | 1,606,690   |
| 權益交易之差額                           | \$     | (132,461)   |
| 權益交易差額調整科目                        |        |             |
| 保留盈餘                              | \$     | (132,461)   |

|                                   | 107 年度       |                      |              |             |
|-----------------------------------|--------------|----------------------|--------------|-------------|
|                                   | 金樺生物醫學<br>公司 | Hyproca Goat<br>Milk | 澳優公司         | 豐華公司        |
| 收取(給付)之現金對價                       | \$ 2,126     | \$ (182,468)         | \$ (986,913) | \$ (566)    |
| 子公司淨資產帳面金額按相對權益變動計算應(轉出)轉入非控制權之金額 | (2,265)      | 134,278              | 490,315      | (19,469)    |
| 權益交易之差額                           | \$ (138)     | \$ (48,190)          | \$ (496,598) | \$ (20,035) |
| 權益交易差額調整科目                        |              |                      |              |             |
| 資本公積                              | \$ (138)     | \$ (48,190)          | \$ (198,518) | \$ (2,760)  |
| 保留盈餘                              | \$ —         | \$ —                 | \$ (298,080) | \$ (17,275) |

## 21. 客戶合約之收入

### (1) 收入之細分

|                |       | 108 年 1 月 1 日至 12 月 31 日 |         |           |  |  |
|----------------|-------|--------------------------|---------|-----------|--|--|
|                |       | 國內西藥品                    | 豐華部門    | 合計        |  |  |
| <u>主要地區市場</u>  |       |                          |         |           |  |  |
|                | 台灣    | 756,444                  | 103,865 | 860,309   |  |  |
|                | 中國    | —                        | 562,078 | 562,078   |  |  |
|                | 其他    | —                        | 15,287  | 15,287    |  |  |
|                | 收入合計  | 756,444                  | 681,230 | 1,437,674 |  |  |
| <u>主要商品/服務</u> |       |                          |         |           |  |  |
|                | 西藥    | 756,444                  | —       | 756,444   |  |  |
|                | 益生菌產品 | —                        | 660,113 | 660,113   |  |  |
|                | 其他    | —                        | 21,117  | 21,117    |  |  |
|                | 收入合計  | 756,444                  | 681,230 | 1,437,674 |  |  |

|                |         | 107 年 1 月 1 日至 12 月 31 日 |         |            |         |         |            |
|----------------|---------|--------------------------|---------|------------|---------|---------|------------|
|                |         | 國內西藥品                    | 豐華部門    | 澳優部門       | 東源部門    | 其他部門    | 合併         |
| <u>主要地區市場</u>  |         |                          |         |            |         |         |            |
|                | 台灣      | 700,340                  | 76,139  | 152,666    | —       | 5,042   | 934,187    |
|                | 中國      | —                        | 891,230 | 15,370,775 | 154,564 | 70,420  | 16,486,989 |
|                | 歐盟      | —                        | —       | 2,069,237  | —       | —       | 2,069,237  |
|                | 中東      | —                        | —       | 272,425    | —       | 3,109   | 275,534    |
|                | 澳洲      | —                        | —       | 494,374    | —       | 2,500   | 496,874    |
|                | 其他      | —                        | 21,545  | 1,315,047  | —       | 48,809  | 1,385,401  |
|                | 收入合計    | 700,340                  | 988,914 | 19,674,524 | 154,564 | 129,880 | 21,648,222 |
| <u>主要商品/服務</u> |         |                          |         |            |         |         |            |
|                | 西藥      | 700,340                  | —       | —          | —       | —       | 700,340    |
|                | 乳製品及營養品 | —                        | —       | 19,674,524 | —       | —       | 19,674,524 |
|                | 生物技術服務  | —                        | —       | —          | 154,564 | 59,382  | 213,946    |

|      |         |         |            |         |            |
|------|---------|---------|------------|---------|------------|
| 益生菌  | —       | 946,161 | —          | —       | 946,161    |
| 其他   | —       | 42,753  | —          | 70,498  | 113,251    |
| 收入合計 | 700,340 | 988,914 | 19,674,524 | 154,564 | 21,648,222 |

(2) 合約資產及合約負債

本公司認列客戶合約收入相關之合約資產及合約負債如下：

|        | 108.12.31  | 107.12.31  |
|--------|------------|------------|
| 應收帳款   | \$ 166,547 | \$ 142,593 |
| 減：備抵損失 | (2,456)    | (2,112)    |
|        | \$ 164,091 | \$ 140,481 |
| 合約資產   | \$ —       | \$ —       |
| 減：備抵損失 | —          | —          |
|        | \$ —       | \$ —       |
| 合約負債   | \$ 113,931 | \$ 127,175 |

合約負債主要係因商品銷售合約預收款項而產生，將於產品交付予客戶時轉列收入。

22. 本期發生之員工福利、折舊、折耗及攤銷費用依其功能別彙總如下：

| 性質別 \ 功能別 | 108 年度  |         |         | 107 年度    |           |           |
|-----------|---------|---------|---------|-----------|-----------|-----------|
|           | 屬於營業成本者 | 屬於營業費用者 | 合計      | 屬於營業成本者   | 屬於營業費用者   | 合計        |
| 員工福利費用    |         |         |         |           |           |           |
| 薪資費用      | 107,075 | 214,786 | 321,861 | 802,778   | 2,455,399 | 3,258,177 |
| 勞健保費用     | 11,702  | 16,152  | 27,854  | 143,693   | 145,757   | 289,450   |
| 退休金費用     | 11,316  | 9,764   | 21,080  | 52,658    | 25,647    | 78,305    |
| 其他員工福利費用  | 14,683  | 10,389  | 25,072  | 16,608    | 24,751    | 41,359    |
| 小計        | 144,776 | 251,091 | 395,867 | 1,015,737 | 2,651,554 | 3,667,291 |
| 折舊費用      | 87,793  | 26,541  | 114,334 | 272,965   | 172,186   | 445,151   |
| 攤銷費用      | 67      | 4,372   | 4,439   | 103,711   | 374,130   | 477,841   |

本公司依章程規定係以當年度扣除分派員工及董監酬勞前之稅前利益分別以 0.1%~10%及不超過 2%提撥員工酬勞及董監酬勞。

本公司 108 年度為稅前虧損，未估列工酬勞及董監事酬勞。

107 年度估列員工酬勞及董監事酬勞分別於 108 年 3 月 25 日董事會決議如下：

|       | 107 年度 |       |
|-------|--------|-------|
|       | 比例     | 金額    |
| 員工酬勞  | 0.1%   | 6,985 |
| 董監事酬勞 | 0.1%   | 6,985 |

上述董事會決議配發之員工酬勞及董監事酬勞金額與財務報告認列之相關金額並無差異。

年度財務報告通過發布日後若金額仍有變動，則依會計估計變動處理，於次一年度調整入帳。

有關本公司董事會決議員工酬勞及董監事酬勞分派情形，請至「公開資訊觀測站」查詢。

## 23. 營業外收入及支出

### (1) 其他收入

| 項 目       | 108 年度    | 107 年度     |
|-----------|-----------|------------|
| 租金收入      | \$ 19,669 | \$ 8,167   |
| 補助及補償收入   | 16,953    | 131,728    |
| 顧問及管理服務收入 | 4,088     | 574        |
| 技術轉讓授權金收入 | 13,029    | —          |
| 或有對價利益    | —         | 120,633    |
| 其 他       | 20,387    | 61,191     |
| 合 計       | \$ 74,126 | \$ 322,293 |

### (2) 財務成本

| 項 目         | 108 年度    | 107 年度     |
|-------------|-----------|------------|
| 銀行借款及其他借款利息 | \$ 63,847 | \$ 139,340 |
| 公司債利息       | 37,161    | 53,505     |
| 租賃負債利息      | 379       | —          |
| 關係人借款利息     | 1,884     | —          |
| 融資租賃利息      | —         | 25,905     |

|         |            |            |
|---------|------------|------------|
| 其他      | 21         | 3,684      |
| 減:利息資本化 | —          | (7,322)    |
| 小計      | 103,292    | 215,112    |
| 銀行貸款手續費 | 3,750      | 8,662      |
| 合計      | \$ 107,042 | \$ 223,774 |

(3) 什項支出

| 項 目           | 108 年度   | 107 年度    |
|---------------|----------|-----------|
| 不動產、廠房及設備減損損失 | \$ —     | \$ 20,408 |
| 無形資產減損損失      | —        | 39,755    |
| 法律及專業費用       | —        | 6,768     |
| 不動產、廠房及設備處分損失 | 1,370    | —         |
| 其他支出          | 2,532    | 27,879    |
| 合計            | \$ 3,902 | \$ 94,810 |

24. 其他綜合損益組成部分

| 108 年度                    | 當期產生        | 當期重分類調整 | 其他綜合損益      | 所得稅利益(費用) | 稅後金額       |
|---------------------------|-------------|---------|-------------|-----------|------------|
| 後續不重分類至損益之項目：             |             |         |             |           |            |
| 確定福利計畫之再衡量數               | \$ 832      | \$ —    | \$ 832      | \$ (166)  | \$ 666     |
| 採用權益法認列之關聯企業及合資之其他綜合損益之份額 | (11,157)    | —       | (11,157)    | 3,922     | (7,235)    |
| 本期其他綜合損益                  | \$ (10,325) | \$ —    | \$ (10,325) | \$ 3,756  | \$ (6,569) |

| 108 年度                            | 當期產生         | 當期<br>重分類調整 | 其他<br>綜合損益   | 所得稅<br>利益(費用) | 稅後金額         |
|-----------------------------------|--------------|-------------|--------------|---------------|--------------|
| 後續可能重分類至損益之項目：                    |              |             |              |               |              |
| 國外營運機構財務報<br>表換算之兌換差額             | \$ (261,105) | \$ 176      | \$ (260,929) | \$ 52,313     | \$ (208,616) |
| 採用權益法認列之關<br>聯企業及合資之其他<br>綜合損益之份額 | (16,899)     | —           | (16,899)     | 3,478         | (13,421)     |
| 本期其他綜合損益                          | \$ (278,004) | \$ 176      | \$ (277,828) | \$ 55,791     | \$ (222,037) |
| 107 年度                            | 當期產生         | 當期<br>重分類調整 | 其他<br>綜合損益   | 所得稅<br>利益(費用) | 稅後金額         |
| 後續不重分類至損益之項目：                     |              |             |              |               |              |
| 確定福利計劃之再衡<br>量數                   | \$ 7,253     | \$ —        | \$ 7,253     | \$ 2,350      | \$ 9,603     |
| 採用權益法認列之關<br>聯企業及合資之其他<br>綜合損益之份額 | (18,399)     | —           | (18,399)     | 216           | (18,183)     |
| 本期其他綜合損益                          | \$ (11,146)  | \$ —        | \$ (11,146)  | \$ 2,566      | \$ (8,580)   |
| 107 年度                            | 當期產生         | 當期<br>重分類調整 | 其他<br>綜合損益   | 所得稅<br>利益(費用) | 稅後金額         |
| 後續可能重分類至損益之項目：                    |              |             |              |               |              |
| 國外營運機構財務報<br>表換算之兌換差額             | \$ (237,143) | \$ 878,163  | \$ 641,020   | \$ (106,885)  | \$ 534,135   |
| 採用權益法認列之關<br>聯企業及合資之其他<br>綜合損益之份額 | (35,648)     | 51          | (35,597)     | 7,125         | (28,472)     |
| 本期其他綜合損益                          | \$ (272,791) | \$ 878,214  | \$ 605,423   | \$ (99,760)   | \$ 505,663   |

25. 所得稅

(1) 遞延所得稅資產(負債)

| 項 目                   | 108. 12. 31    | 107. 12. 31    |
|-----------------------|----------------|----------------|
| 遞延所得稅資產               |                |                |
| 備抵存貨跌價損失              | \$ 8,932       | \$ 4,181       |
| 聯屬公司間未實現利益            | 17,893         | 19,425         |
| 權益法認列之投資損益            | (15,538)       | (21,159)       |
| 使用權資產(長期預付租金)         | 16,387         | 17,406         |
| 其 他                   | 4,127          | 1,123          |
| 國外營運機構財務報表換算<br>之兌換差額 | 17,477         | 7,605          |
| 小 計                   | \$ 49,278      | \$ 28,581      |
| 遞延所得稅負債               |                |                |
| 金融資產未實現利益             | \$ (137,654)   | \$ (123,572)   |
| 土地增值稅                 | (11,718)       | (11,718)       |
| 權益法認列之投資              | (1,066,335)    | (1,001,407)    |
| 其 他                   | 66,664         | 4,312          |
| 國外營運機構財務報表換算<br>之兌換差額 | 45,991         | 116            |
| 小 計                   | \$ (1,103,052) | \$ (1,132,269) |

(2) 合併公司認列於損益之所得稅費用明細如下：

| 項 目           | 108 年度     | 107 年度       |
|---------------|------------|--------------|
| 當期所得稅費用       | \$ 58,701  | \$ 964,045   |
| 未分配盈餘加徵稅款     | 217,021    | 2,496        |
| 基本稅額應補繳差額     | 29,438     | —            |
| 遞延所得稅費用       | 8,656      | 920,286      |
| 補繳以前年度所得稅     | 4,922      | 3,260        |
| 以前年度所得稅(高)低估數 | (14,220)   | 3,386        |
| 其他            | —          | 883          |
| 所得稅費用(利益)     | \$ 304,428 | \$ 1,894,356 |

## (3)認列於其他綜合損益之所得稅

| 項 目                           | 108 年度 |          | 107 年度 |         |
|-------------------------------|--------|----------|--------|---------|
| 確定福利計劃之再衡量數                   | \$     | 166      | \$     | (2,350) |
| 採用權益法認列之關聯企業及<br>合資之其他綜合損益之份額 |        | (3,922)  |        | (216)   |
| 與不重分類至損益項目相關之<br>所得費用(利益)     | \$     | (3,756)  | \$     | (2,566) |
| 國外營運機構財務報表換算之<br>兌換差額         | \$     | (52,313) | \$     | 106,885 |
| 採用權益法認列之關聯企業及<br>合資之其他綜合損益之份額 |        | (3,478)  |        | (7,125) |
| 與可能重分類至損益項目相關<br>之所得費用(利益)    | \$     | (55,791) | \$     | 99,760  |

(4)本公司營利事業所得稅業經稅捐稽徵機關核定至民國 106 年度。

(5)我國於 107 年修正中華民國所得稅法，將營利事業所得稅稅率由 17%調整為 20%，107 年度未分配盈餘所適用之稅率將由 10%調降為 5%。因稅率變動應認列於損益之遞延所得稅損益已全數認列。

## 26. 每股盈餘(歸屬於母公司業主)

|             | 108 年度    |            |        | 107 年度    |            |       |
|-------------|-----------|------------|--------|-----------|------------|-------|
|             | 本期淨利      | 加權平均<br>股數 | 每股盈餘   | 本期淨利      | 加權平均<br>股數 | 每股盈餘  |
| 基本每股盈餘      | (286,400) | 403,696    | (0.71) | 6,083,797 | 389,098    | 15.64 |
| 具稀釋作用之潛在普通股 |           |            |        |           |            |       |
| 員工酬勞        | —         | (註)        |        |           | 103        |       |
| 轉換公司債       | —         | (註)        |        | 42,804    | 43,860     |       |
| 稀釋每股盈餘      | (286,400) | 403,696    | (0.71) | 6,126,601 | 433,061    | 14.15 |

(註)計算稀釋每股盈餘時，潛在普通股列入計算每股純益(損)將產生反稀釋作用，故不列入計算。

計算每股盈餘時無償配股之影響業已追溯調整。因追溯調整 107 年 1 月 1 日至 12 月 31 日基本及稀釋每股盈餘，分別由 17.98 元及 16.27 元減少為 15.64 元及 14.15 元。

若公司得選擇以股票或現金發放員工酬勞，則計算稀釋每股盈餘時，應假設員工酬勞將採發放股票方式，並於該潛在普通股具有稀釋作用時計入加權平均流通在外股數，以計算稀釋每股盈餘。於次年度股東會決議員工分紅發放股數前計算稀釋每股盈餘時，亦繼續考量該等潛在普通股之稀釋作用。

## 27. 資本管理

本公司基於現行營運產業特性及未來公司發展情形，並且考量外部環境變動等因素，規劃本公司未來期間所須之營運資金、研究發展費用及股利支出等需求，保障本公司能繼續營運，回饋股東且同時兼顧其他利益關係人之利益，並維持最佳資本結構以長遠提昇股東價值。

為了維持或調整資本結構，本公司可能調整支付予股東的股息金額，發行新股、向股東發還現金或買回本公司股份。

本公司透過定期審核資產負債比例對資金進行監控。本公司之資本為資產負債表所列示之「權益總額」，亦等於資產總額減負債總額。

合併公司之資產負債比例如下：

| 項 目  | 108.12.31     | 107.12.31     |
|------|---------------|---------------|
| 負債總額 | \$ 7,406,984  | \$ 4,909,471  |
| 資產總額 | \$ 22,865,314 | \$ 20,376,470 |
| 負債比例 | 32%           | 24%           |

## 28. 金融工具

### (1) 金融工具公允價值資訊

除下表所列者外，合併公司非以公允價值衡量之金融工具(包括現金及約當現金、定期存款、應收票據、應收帳款、其他應收款、長短期借款、存出保證金、應付票據、應付帳款及其他應付款)的帳面金額係公允價值之合理近似值。另以公允價值衡量之金融工具的公允價值資訊詳附註六.28(3)。

|        | 108年12月31日 |      |      |         |
|--------|------------|------|------|---------|
|        | 帳面金額       | 公允價值 |      |         |
|        |            | 第一等級 | 第二等級 | 第三等級    |
| 金融負債   |            |      |      |         |
| 可轉換公司債 | 845,020    | —    | —    | 847,176 |

107年12月31日

|        | 帳面金額      | 公允價值 |      |           |
|--------|-----------|------|------|-----------|
|        |           | 第一等級 | 第二等級 | 第三等級      |
| 金融負債   |           |      |      |           |
| 可轉換公司債 | 1,404,816 | —    | —    | 1,411,957 |

## (2)公允價值層級

下表提供原始認列後以公允價值衡量之金融工具的相關分析，並以公允價值之可觀察程度分為第一至第三等級。各公允價值層級定義如下：

- (a)第一等級：公允價值衡量係指以來自活絡市場相同資產或負債之公開報價(未經調整)。
- (b)第二等級：公允價值衡量係指除第一等級之公開報價外，以屬於該資產或負債直接(亦即價格)或間接(亦即由價格推導而得)可觀察之輸入值推導公允價值。
- (c)第三等級：公允價值衡量係指評價技術係非以可觀察市場資料為基礎之資產或負債之輸入值(不可觀察之輸入值)推導公允價值。

(3)以公允價值衡量之金融工具，依資產及負債之性質、特性及風險及公允價值等級之基礎分類，相關資訊如下：

108.12.31

|                       | 第一級       | 第二級          | 第三級          | 合計           |
|-----------------------|-----------|--------------|--------------|--------------|
| 透過損益按公允價值衡量之金融資產-流動：  |           |              |              |              |
| 國內上市(櫃)公司股票           | \$ 85,843 | \$ —         | \$ —         | \$ 85,843    |
| 透過損益按公允價值衡量之金融資產-非流動： |           |              |              |              |
| 國外基金                  | \$ —      | \$ —         | \$ 609,840   | \$ 609,840   |
| 國外上市(櫃)公司股票           | 20,323    | —            | —            | 20,323       |
| 國內未上市(櫃)及興櫃公司股票       | —         | 1,399,438    | 228,447      | 1,627,885    |
| 國外未上市(櫃)公司股票          | —         | —            | 2,384,061    | 2,384,061    |
| 認股權證                  | —         | —            | 64,132       | 64,132       |
| 合計                    | \$ 20,323 | \$ 1,399,438 | \$ 3,286,480 | \$ 4,706,241 |

透過損益按公允價值衡量之金融負債-流動：

|           |    |   |    |   |    |         |    |         |
|-----------|----|---|----|---|----|---------|----|---------|
| 可轉換債券混合商品 | \$ | — | \$ | — | \$ | 857,038 | \$ | 857,038 |
|-----------|----|---|----|---|----|---------|----|---------|

107.12.31

|                       | 第一級 | 第二級     | 第三級       | 合計        |    |           |    |           |
|-----------------------|-----|---------|-----------|-----------|----|-----------|----|-----------|
| 透過損益按公允價值衡量之金融資產-非流動： |     |         |           |           |    |           |    |           |
| 國外基金                  | \$  | —       | \$        | 307,254   | \$ | 307,254   |    |           |
| 國內未上市(櫃)公司股票          | —   | 902,993 | 598,695   | 1,501,688 |    |           |    |           |
| 國外未上市(櫃)公司股票          | —   | —       | 2,327,422 | 2,327,422 |    |           |    |           |
| 認股權證                  | —   | —       | 85,520    | 85,520    |    |           |    |           |
|                       | \$  | —       | \$        | 902,993   | \$ | 3,318,891 | \$ | 4,221,884 |

(4)合併公司用以衡量公允價值所使用之方法及假設說明如下：

- a. 本集團採用市場報價作為公允價輸入值(即第一等級)者,依工具之特性分別如下:

|      | 上市(櫃)公司股票 | 開放型基金 |
|------|-----------|-------|
| 市場報價 | 收盤價       | 淨值    |

- b. 除上述有活絡市場之金融工具外,其餘金融工具之公允價值係以評價技術或參考交易對手報價取得。透過評價技術所取得之公允價可參照其他實質上條件及特性相似之金融工具之現時公允價值、現金流量折現法或以其他評價技術,包括以合併資產負債表日可取得之市場資訊運用模型計算而得(例如櫃買中心參考殖利率曲線、Reuters 商業本票利率平均報價)。
- c. 衍生金融工具之評係根據廣為市場使用者所接受之評價模型,例如折現法及選擇權定價模型。遠期外匯合約通常係根據目前之遠期匯率評價。結構式利率衍生金融工具係依適當之選擇權定價模型(例如Black-Scholes模型)或其他評價方法,例如蒙地卡羅模擬(Monte Carlo simulation)。
- d. 有關屬第三等級公允價值衡量項目所使用評價模型之重大不可觀察輸入值之量化資訊及重大不可觀察輸入值變動之敏感度分析說明如下:

|               | 108.12.31<br>公允價值 | 評價技術           | 重大不可觀察<br>輸入值  | 輸入值與公允價值<br>關係  |
|---------------|-------------------|----------------|--|---|
| 非衍生權益工具：      |                   |                |  |   |
| 非上市上櫃公司<br>股票 | 2,612,508         | 可類比上市<br>上櫃公司法 | 本益比乘數、本<br>淨比乘數、企業<br>價值對營業利<br>益比乘數、企業<br>價值對稅前息<br>前折舊攤提前<br>利益比乘數、缺<br>乏市場流通性<br>折價、控制權溢<br>價 | 乘數及控制權溢價愈<br>高，公允價值愈高；<br><br>缺乏市場流通性折價<br>愈高，公允價值愈低；                       |
|               | —                 | 現金流量折<br>現法    | 長期營收成長<br>率、加權平均資<br>金成本、長期稅<br>前營業淨利、缺<br>乏市場流通性折<br>價、少數股權折<br>價                               | 加權平均資金成本及<br>少數股權折價愈高，公<br>允價值愈低；<br><br>長期營收成長率及長<br>期稅前營業淨利愈<br>高，公允價值愈高。 |
| 認股選擇權         | 64,132            | 選擇權訂價<br>模式    | 股價波動率  | 股價波動率愈高，公允<br>價值愈高  |
| 私募基金投資        | 609,840           | 淨資產價值法         |  |   |
| 可轉債混合合約       | 857,038           | 蒙地卡羅模<br>擬法    | 波動率<br><br>折現率   | 波動率愈高，公允價值<br>愈高<br><br>折現率愈高，公允價值<br>愈低                                    |

|               | 107.12.31<br>公允價值 | 評價技術           | 重大不可觀察<br>輸入值  | 輸入值與公允價值<br>關係  |
|---------------|-------------------|----------------|--|---|
| 非衍生權益工具：      |                   |                |  |   |
| 非上市上櫃公<br>司股票 | 2,926,117         | 可類比上市<br>上櫃公司法 | 本益比乘數、本<br>淨比乘數、企業<br>價值對營業利益<br>比乘數、企業價<br>值對稅前息前折<br>舊攤提前利益比<br>乘數、缺乏市場<br>流通性折價、控<br>制權溢價 | 乘數及控制權溢價愈<br>高，公允價值愈高；<br><br>缺乏市場流通性折價<br>愈高，公允價值愈低；                       |
|               | —                 | 現金流量折<br>現法    | 長期營收成長<br>率、加權平均資<br>金成本、長期稅<br>前營業淨利、缺<br>乏市場流通性折<br>價、少數股權折<br>價                           | 加權平均資金成本及<br>少數股權折價愈高，公<br>允價值愈低；<br><br>長期營收成長率及長<br>期稅前營業淨利愈<br>高，公允價值愈高。 |
| 認股選擇權         | 85,520            | 選擇權訂價<br>模式    | 股價波動率  | 股價波動率愈高，公允<br>價值愈高  |

#### (5) 財務風險管理目的

本公司財務風險管理目標，係為管理與營運活動相關之市場風險、信用風險及流動風險。為降低相關財務風險，本公司致力於辨認、評估並規避市場之不確定，以降低市場變動對公司財務績效之潜在不利影響。

本公司之重要財務活動，係經董事會依相關規範及內部控制制度進行覆核。於財務計畫執行期間，本公司必須恪遵關於整體財務風險管理及權責劃分之相關財務操作程序。

#### (6) 市場風險

市場風險係指因市場價格變動，如匯率、利率、權益證券價格變動，而影響本公司之收益或所持有金融工具價值之風險。市場風險管理之目標係管控市場風險之暴險程度在可承受範圍內，並將投資報酬最佳化。

### (a) 外幣匯率風險

合併公司具重大影響之外幣金融資產及負債資訊如下：

|               | 108.12.31 |        |           | 107.12.31 |        |            |
|---------------|-----------|--------|-----------|-----------|--------|------------|
|               | 外幣        | 匯率     | 新台幣       | 外幣        | 匯率     | 新台幣        |
| (外幣：功能性貨幣)    |           |        |           |           |        |            |
| <u>金融資產</u>   |           |        |           |           |        |            |
| <u>貨幣性項目</u>  |           |        |           |           |        |            |
| 美金：新台幣        | 10,100    | 29.98  | 302,859   | 2,090     | 30.715 | 64,185     |
| 人民幣：新台幣       | 13,199    | 4.305  | 56,823    | 190,926   | 4.472  | 853,821    |
| <u>非貨幣性項目</u> |           |        |           |           |        |            |
| 美金：新台幣        | 52,215    | 29.98  | 1,565,411 | 66,674    | 30.715 | 2,069,442  |
| 人民幣：新台幣       | 1,961,819 | 4.305  | 8,445,634 | 2,534,051 | 4.472  | 11,293,878 |
| 韓圓：新台幣        | 2,436,849 | 0.0262 | 63,772    | 2,446,294 | 0.0278 | 68,007     |
| 港幣：新台幣        | 6,056     | 3.849  | 23,310    | —         | —      | —          |
| <u>金融負債</u>   |           |        |           |           |        |            |
| <u>貨幣性項目</u>  |           |        |           |           |        |            |
| 人民幣：新台幣       | —         | —      | —         | 3,000     | 4.472  | 13,416     |
| 美金：新台幣        | 29,266    | 29.98  | 877,386   | —         | —      | —          |

由於外幣交易貨幣種類繁多，故按各重大影響之外幣別彙總揭露兌換損益，合併公司貨幣性項目因匯率變動於108年及107年度認列之全部兌換損失(含已實現及未實現)分別為52,880仟元及84,126仟元。

### (b) 利率風險

利率風險係指由於市場之變動所造成金融工具公允價值變動之風險。本公司之利率風險，主要係來自於浮動利率借款。

本公司於資產負債表日受利率暴險之金融資產及金融負債帳面金額如下：

| 項 目       | 108.12.31    | 107.12.31    |
|-----------|--------------|--------------|
| 具現金流量利率風險 |              |              |
| — 金融負債    | \$ 3,480,245 | \$ 1,454,945 |

### 敏感度分析

下面敏感度分析係依金融工具於資產負債表日之利率暴險而決定。對於浮動利率負債，其分析方式係假設資產負債日流通在外之負債金額於整年度皆流通在外。

若利率上升一個百分點，在所有其他變數維持不變之情況下，本公司108年及107年度之稅前淨利減少34,802仟元及14,549仟元。

### (7)信用風險

公司主要的潛在信用風險係源自於現金及約當現金、應收帳款之金融商品。本公司之現金存放於不同之金融機構。本公司控制暴露於每一金融機構之信用風險，而且認為本公司之現金及所約當現金不會有重大之信用風險顯著集中之虞；本公司以益生菌及西藥銷售為主要業務，有廣大客戶群且銷售區域分散，並未顯著集中與單一客戶進行交易，應收帳款之信用風險並無顯著集中之虞。

### (8)流動性風險

本公司管理流動性風險之目標，係為維持營運所需之現金及約當現金、高流動性之有價證券及足夠的銀行融資額度等，以確保本公司具有充足的財務彈性。

下表係按到期日及未折現之到期金額彙總列示本公司已約定還款期間之金融負債分析：

108.12.31

| 項 目              | 短於一年         | 一至五年         | 五年以上       | 合 計          |
|------------------|--------------|--------------|------------|--------------|
| 短期借款             | \$ 1,796,000 | \$ —         | \$ —       | \$ 1,796,000 |
| 應付款項(含關係人)       | 104,546      | —            | —          | 104,546      |
| 其他應付款(含關係人)      | 325,812      | —            | —          | 325,812      |
| 租賃負債             | 11,883       | 11,655       | —          | 23,538       |
| 應付公司債            | 858,900      | —            | —          | 858,900      |
| 長期借款             | 105,158      | 1,211,324    | 385,785    | 1,702,267    |
| 透過損益按公允價值衡量之金融負債 | 857,038      | —            | —          | 857,038      |
| 合 計              | \$ 4,059,337 | \$ 1,222,979 | \$ 385,785 | \$ 5,668,101 |

107.12.31

| 項 目        | 短於一年       | 一至五年         | 五年以上 | 合 計          |
|------------|------------|--------------|------|--------------|
| 短期借款       | \$ 550,000 | \$ —         | \$ — | \$ 550,000   |
| 應付款項(含關係人) | 98,760     | —            | —    | 98,760       |
| 其他應付款      | 176,192    | —            | —    | 176,192      |
| 應付公司債      | —          | 1,472,000    | —    | 1,472,000    |
| 長期借款       | 126,989    | 777,956      | —    | 904,945      |
| 合 計        | \$ 951,941 | \$ 2,249,956 | \$ — | \$ 3,201,897 |

## 七、關係人交易

### 1. 關係人名稱及其關係

| <u>關係人名稱</u>                        | <u>與合併公司之關係</u>                                    |
|-------------------------------------|--|
| Farmel Holding B.V.                 | 關聯企業(107年度)  |
| 醫睿醫藥科技股份有限公司                        | 本公司為該公司之董事   |
| 蔡佩珍                                 | 本公司研發一處處長  |
| 王素琦                                 | 本公司財會處處長   |
| 永昕生物醫藥股份有限公司                        | 關聯企業   |
| 玉晟管理顧問股份有限公司                        | 關聯企業(107年12月改具重大影響力)                               |
| 順天醫藥生技股份有限公司                        | 關聯企業   |
| PCJ Capital Management Limited      | 關聯企業   |
| 廣東品晟藥醫科技有限公司                        | 關聯企業   |
| 權鋒國際股份有限公司                          | 本公司關聯企業之子公司(107年10月底改具重大影響力)                       |
| Ausnutria Dairy Investments Limited | 本公司關聯企業之子公司(108年度)                                 |
| 台灣澳優乳業股份有限公司<br>(原海普諾凱奶粉營養品(股)公司)   | 本公司關聯企業之子公司(107年10月底改具重大影響力)                       |
| 東源國際醫藥(股)公司(原東曜藥業股份有限公司)            | 本公司關聯企業之子公司(107年9月底改具重大影響力)                        |
| Ozfarm Royal Pty Ltd                | 本公司之合資企業(107年度)                                    |
| CCIC Europe FOOD Test B.V.          | 本公司之關聯公司(107年度)                                    |
| 喬富健康食品科技(安徽)有限公司                    | 該公司負責人為 Glac & George Biotech Co., Limited 主要股東之董事 |
| 博晟生醫股份有限公司                          | 關聯企業(107年4月改具重大影響力)                                |

2. 本公司與關係人間之重大交易事項如下：

(1) 銷貨交易

| 關係人類別/名稱                | 108 年度 | 107 年度       |
|-------------------------|--------|--------------|
| 其他關係人                   | \$ 46  | \$ 6,116     |
| 關聯企業                    | —      | 1,807        |
| Farmel Holding<br>B. V. | —      | 943,437      |
| Ozfarm                  | —      | 261,445      |
| 合 計                     | \$ 46  | \$ 1,212,805 |

與關係人之銷貨交易條件係依雙方合約協議條件進行。

(2) 進貨交易

| 關係人類別/名稱                | 108 年度 | 107 年度       |
|-------------------------|--------|--------------|
| Farmel Holding<br>B. V. | \$ —   | \$ 1,004,735 |
| 合資企業                    | —      | 2,140        |
| 合 計                     | \$ —   | \$ 1,006,875 |

(3) 研究發展費用

| 關係人類別/名稱        | 108 年度 | 107 年度   |
|-----------------|--------|----------|
| 其他關係人           | \$ 742 | \$ 1,928 |
| 關聯企業            | 88     | 1,789    |
| 永昕生物醫藥(股)<br>公司 | —      | 3,299    |
| 合 計             | \$ 830 | \$ 7,016 |

上述研究服務之交易條件由雙方協商決定，付款條件與一般客戶無顯著差異。

(4)其他費用

| 關係人類別/名稱     | 108 年度    | 107 年度   |
|--------------|-----------|----------|
| 其他關係人        | \$ 623    | \$ 630   |
| 玉晟管理顧問股份有限公司 | 38,891    | —        |
| 關聯企業         | 204       | 484      |
| 合 計          | \$ 39,718 | \$ 1,114 |

(5)租賃收入

| 關係人類別/名稱    | 108 年度    | 107 年度   |
|-------------|-----------|----------|
| 其他關係人       | \$ 69     | \$ 47    |
| 關聯企業        | 2,875     | 156      |
| 順天醫藥生技(股)公司 | 5,400     | 5,400    |
| 東源國際醫藥(股)公司 | 2,712     | 678      |
| 合 計         | \$ 11,056 | \$ 6,281 |

(6)什項收入

| 關係人類別/名稱               | 108 年度    | 107 年度    |
|------------------------|-----------|-----------|
| 關聯企業                   | \$ 1,476  | \$ 7,272  |
| PCJ Capital Management | 3,848     | —         |
| 廣東品晟藥醫科技<br>有限公司       | 13,029    | —         |
| 東源國際醫藥<br>(股)公司        | 2,135     | 13,124    |
| 合 計                    | \$ 20,488 | \$ 20,396 |

(7) 財產交易

(a) 子公司豐華公司於108年7月出售Aunulife 100% 股權予其他關係人，出售價款澳幣800仟元。請參閱附註六.19(a)說明。

(b) 子公司荷蘭 Ausnutria Omen B.V 於107年2月向關聯企業購入股權價款計歐元3,500仟元。

(8) 應收(付)款項

本公司及其子公司與關係人之債權債務情形如下：

(a) 其他應收款

| 關係人類別/名稱        | 108.12.31 | 107.12.31 |
|-----------------|-----------|-----------|
| 關聯企業            | \$ 5,051  | \$ 242    |
| 東源國際醫藥<br>(股)公司 | 2,416     | 13,966    |
| 合 計             | \$ 7,467  | \$ 14,208 |

(b) 應付款項

| 項目   | 關係人類別/名稱 | 108.12.31 | 107.12.31 |
|------|----------|-----------|-----------|
| 應付帳款 | 其他關係人    | 8         | —         |

(c) 其他應付款—關係人

| 關係人類別/名稱        | 108.12.31 | 107.12.31 |
|-----------------|-----------|-----------|
| 其他關係人           | \$ 116    | \$ 196    |
| 玉晟管理顧問<br>(股)公司 | 15,101    | —         |
| 關聯企業            | 11        | —         |
| 合 計             | \$ 15,228 | \$ 196    |

(d) 其他流動負債-預收款

| 關係人類別/名稱 | 108 年度 | 107 年度 |
|----------|--------|--------|
| 關聯企業     | \$ 913 | \$ 754 |

(9) 資金融通情形

其他應付款-關係人

108 年度

| 關係人類別 / 名稱  | 期末餘額       | 利率 | 利息支出     | 期末應付利息   |
|-------------|------------|----|----------|----------|
| 玉晟管理顧問(股)公司 | \$ 110,000 | 3% | \$ 1,884 | \$ 1,884 |

(10) 發行應付公司債

子公司 Genlac Biotech International Corporation 於 108 年 7 月 1 日發行票面利率 5% 之轉換公司債金額為美金 30,000 元整，全數由其他關係人 Ausnutria Dairy Investment Limited 認購。

(11) 主要管理階層薪酬資訊

| 項 目         | 108 年度    | 107 年度     |
|-------------|-----------|------------|
| 薪資及其他短期員工福利 | \$ 15,593 | \$ 175,582 |
| 退職後福利       | 108       | 6,283      |
| 股份基礎給付      | —         | 50,475     |
| 合 計         | \$ 15,701 | \$ 232,340 |

八、質押之資產

本公司下列資產業已提供金融機構作為借款之擔保或用途受有限制：

| 抵押資產名稱               | 108 年 12 月 31 日 | 107 年 12 月 31 日 | 擔保債務內容          |
|----------------------|-----------------|-----------------|-----------------|
| 不動產、廠房及設備<br>(含未完工程) | \$ 744,439      | \$ 243,200      | 銀行借款及額度擔保       |
| 投資性不動產淨額             | 496,557         | 300,624         | 銀行借款及額度擔保       |
| 採用權益法之長期投資           | 6,591,175       | 6,309,772       | 銀行借款擔保          |
| 採用權益法之長期投資           | 3,233,241       | —               | 股票初次上市禁售集保      |
| 其他金融資產-<br>受限制活期存款   | 219,021         | 16,156          | 備償專戶及股份轉換<br>限制 |
| 合 計                  | \$ 11,284,433   | \$ 6,869,752    |                 |

#### 九、重大或有負債及未認列之合約承諾

1. 合併公司截至民國 108 年及 107 年 12 月 31 日已簽訂尚未完成之藥品委託試驗開發合約，金額分別為新台幣 216,044 仟元及 134,845 仟元，分別已依約支付新台幣 88,618 仟元及 47,688 仟元。
2. 合併公司截至民國 108 年及 107 年 12 月 31 日為新建廠房工程及購置設備，已簽訂尚未完成之資本支出分別為新台幣 367,844 仟元及 129,219 仟元。
3. 本公司民國 99 年 8 月委託台灣東洋藥品工業(股)公司進行 R-PLGA 長效凍乾粉針劑型藥物之配方設計及製程開發，委託開發合約總金額 20,000 仟元，截至民國 108 年 12 月 31 日已依約支付 8,500 仟元。
4. 本公司民國 99 年 10 月與財團法人工業技術研究院簽訂「D-PLGA 微粒新劑型技術」及「PLGA 微粒長效釋放控制平台技術暨專利」授權合約，合約權利金 5,600 仟元及產品開始販賣日起 10 年，每年按該產品銷售淨額 4% 支付權利金。截至民國 108 年 12 月 31 日止已依約支付權利金 3,800 仟元。

十、重大之災害損失：無

十一、重大之期後事項：

1. 豐華生技民國 108 年 9 月 18 日經董事會決議通過，與錦新國際依企業併購法規定進行股份轉換，錦新國際以每股現金新台幣 43.5 元支付予除錦新國際持有以外之豐華生技股東股份 4,521,243 股計 196,674 仟元，於股份轉換完成後，豐華生技將成為錦新國際 100% 持有之子公司。民國 108 年 12 月經雙方議定股份轉換基準日為民國 109 年 1 月 13 日。
2. 民國 108 年 12 月經董事會決議通過轉讓澳優乳業股份有限公司股票 2,500 萬股，每股售價港幣 9 元，業於民國 109 年 1 月完成交割。

十二、其 他：無

### 十三、附註再揭露事項

#### 1. 重要交易事項及轉投資事業相關資訊

| 編號 | 項 目                                     | 說 明 |
|----|---|-----|
| 1. | 資金貸與他人                                  | 附表一 |
| 2. | 為他人背書保證                                 | 無   |
| 3. | 期末持有有價證券情形（不包含投資子公司、關聯企業及合資控制部份）        | 附表三 |
| 4. | 本期累積買進、賣出同一有價證券之金額達新台幣三億元或實收資本額百分之二十以上者 | 附表四 |
| 5. | 取得不動產之金額達新台幣三億元或實收資本額百分之二十以上者           | 附表五 |
| 6. | 處分不動產之金額達新台幣三億元或實收資本額百分之二十以上者           | 無   |
| 7. | 與關係人進、銷貨交易金額達新台幣一億元或實收資本額百分之二十以上者       | 無   |
| 8. | 應收關係人款項達新台幣一億元或實收資本額百分之二十以上者            | 無   |

#### 2. 轉投資事業資訊之揭露

| 編號 | 項 目                    | 說 明           |
|----|------------------------|---------------|
| 1. | 被投資公司之相關資訊（不包含大陸被投資公司） | 附表六           |
| 2. | 對投資公司具有控制能力之再揭露事項      | 附表一、二、三、四、六、七 |

#### 3. 大陸投資資訊：

| 編號 | 項 目   | 說 明 |
|----|---|-----|
| 1. | 大陸被投資公司名稱、主要營業項目、實收資本額、投資方式、資金出入情形、持股比例、投資損益、期末投資帳面價值、已匯回投資損益及赴大陸地區投資限額 | 附表八 |
| 2. | 與大陸被投資公司直接或間接經由第三地區所發生之重大交易事項，暨其價格、付款條件、未實現損益                           | 附表七 |

#### 4. 母子公司間業務關係及重要交易往來情形：附表九

#### 十四、部門資訊

##### 1. 應報導部門資訊

提供給主要營運決策者用以分配資源及評量部門績效之應報導部門如下：

國內西藥品—各種西藥品之製造及銷售。

生技創投—投資國內外生物科技事業。

澳優部門—乳製品與營養品研發、奶源收集、加工、生產及銷售。(107年度)

豐華部門—各種益生菌相關產品製造及銷售。

東源部門—大陸癌症藥物及生物製劑之製造及銷售。(107年度)

其他部門—未報導之其他經營活動及營運部門。

##### 2. 有關應報導部門之財務資訊，分析如下：

|                   | 108 年度    |           |           |        |           |            |
|-------------------|-----------|-----------|-----------|--------|-----------|------------|
|                   | 國內西藥品     | 生技創投      | 豐華部門      | 其他部門   | 調整及沖銷     | 合併         |
| 來自母公司及合併公司以外客戶之收入 | 756,444   | —         | 681,230   | —      | —         | 1,437,674  |
| 來自母公司及合併子公司之收入    | 12,891    | 4         | 156,196   | —      | (169,091) | —          |
| 收入合計              | 769,335   | 4         | 837,426   | —      | (169,091) | 1,437,674  |
| 部門利益(損失)          | 44,742    | 235,169   | (25,478)  | 10,911 |           | 265,344    |
| 投資利益(損失)          |           |           |           |        |           | (59,745)   |
| 公司一般收入(費用)        |           |           |           |        |           | 2,282      |
| 財務成本              |           |           |           |        |           | (107,042)  |
| 繼續營業部門之稅前淨利       |           |           |           |        |           | 100,839    |
| 可辨認資產             | 2,289,915 | 4,729,267 | 1,657,070 | 35,568 |           | 8,711,820  |
| 長期股權投資            |           |           |           |        |           | 14,145,722 |
| 公司一般資產            |           |           |           |        |           | 7,772      |
| 資產合計              |           |           |           |        |           | 22,865,314 |

## 107 年度

|                   | 國內西藥品     | 生技創投      | 豐華部門      | 澳優部門       | 東源部門      | 其他部門    | 調整及沖銷       | 合併         |
|-------------------|-----------|-----------|-----------|------------|-----------|---------|-------------|------------|
| 來自母公司及合併公司以外客戶之收入 | 700,339   | 859       | 988,914   | 19,674,524 | 154,564   | 129,022 | —           | 21,648,222 |
| 來自母公司及合併子公司之收入    | 11,405    | 75,849    | 281,853   | 3,409,408  | —         | 2,705   | (3,781,220) | —          |
| 收入合計              | 711,744   | 76,708    | 1,270,767 | 23,083,932 | 154,564   | 131,727 | (3,781,220) | 21,648,222 |
| 部門利益(損失)          | 5,049,534 | 2,788,619 | 165,688   | 2,932,232  | (917,288) | 364,634 |             | 10,383,419 |
| 投資利益(損失)          |           |           |           |            |           |         |             | (73,182)   |
| 公司一般收入(費用)        |           |           |           |            |           |         |             | (304,657)  |
| 財務成本              |           |           |           |            |           |         |             | (223,774)  |
| 繼續營業部門之稅前淨利       |           |           |           |            |           |         |             | 9,781,806  |
| 可辨認資產             | 1,881,713 | 3,925,712 | 1,499,919 | —          | —         | 496,202 |             | 7,803,546  |
| 長期股權投資            |           |           |           |            |           |         |             | 12,565,152 |
| 公司一般資產            |           |           |           |            |           |         |             | 7,772      |
| 資產合計              |           |           |           |            |           |         |             | 20,376,470 |

## 3. 地區別資訊

本公司地區別收入係以收款地區為計算基礎，非流動資產係指固定資產、無形資產及其他資產，但不含金融工具及遞延所得稅資產。

|    | 來自外部客戶收入     |               | 非流動資產           |                 |
|----|--------------|---------------|-----------------|-----------------|
|    | 108 年度       | 107 年度        | 108 年 12 月 31 日 | 107 年 12 月 31 日 |
| 台灣 | \$ 860,309   | \$ 934,187    | \$ 1,694,065    | \$ 997,699      |
| 大陸 | 562,078      | 16,486,989    | 537,040         | 495,659         |
| 歐洲 | —            | 2,069,237     | —               | —               |
| 中東 | —            | 275,534       | —               | —               |
| 澳洲 | —            | 496,874       | —               | —               |
| 其他 | 15,287       | 1,385,401     | —               | —               |
| 合計 | \$ 1,437,674 | \$ 21,648,222 | \$ 2,231,105    | \$ 1,493,358    |

## 4. 產品別資訊

|         | 108 年度     | 107 年度     |
|---------|------------|------------|
| 西藥      | \$ 756,444 | \$ 700,340 |
| 勞務      | —          | 213,946    |
| 乳製品及營養品 | —          | 19,674,524 |

|       |                     |                      |
|-------|---------------------|----------------------|
| 益生菌產品 | 660,113             | 946,161              |
| 其他    | 21,117              | 113,251              |
| 合計    | <u>\$ 1,437,674</u> | <u>\$ 21,648,222</u> |

5. 重要客戶資訊

合併公司對單一客戶之銷貨收入金額達銷貨收入總額百分之十以上者：無。

附表一

資金貸與他人：

單位：新台幣仟元

| 編號<br>(註1) | 貸出資金<br>之公司              | 貸與<br>對象               | 往來<br>項目<br>(註2) | 是否<br>為關<br>係人 | 本期<br>最高金額 | 期末餘額<br>(註5) | 實際動支<br>金額 | 利率<br>區間 | 資金貸與<br>性質 | 業務往<br>來金額 | 有短期融<br>通資金必<br>要之原因 | 提列備<br>抵呆帳<br>金額 | 擔保品 |         | 對個別對象<br>資金貸與<br>限額   | 資金貸與<br>總限額           |
|------------|--------------------------|------------------------|------------------|----------------|------------|--------------|------------|----------|------------|------------|----------------------|------------------|-----|---------|-----------------------|-----------------------|
|            |                          |                        |                  |                |            |              |            |          |            |            |                      |                  | 名稱  | 價值      |                       |                       |
| 0          | 晟德大藥<br>廠(股)有<br>限公司     | 玉晟生技投資<br>(股)公司        | 應收關<br>係人款<br>項  | Y              | 800,000    | 400,000      | 360,000    | 3%       | 短期融通<br>資金 | —          | 營運週轉                 | —                | 本票  | 400,000 | 2,653,914<br>(淨值 20%) | 2,653,914<br>(淨值 20%) |
| 1          | 豐華生物<br>科技(股)<br>公司      | 得益生物科技<br>(股)公司        | 應收關<br>係人款<br>項  | Y              | 3,000      | 3,000        | —          | 1.5%     | 短期融通<br>資金 | —          | 營運週轉                 | —                | —   | —       | 208,729<br>(淨值 20%)   | 417,458<br>(淨值 40%)   |
| 1          | 豐華生物<br>科技(股)<br>公司      | 錦喬生物科<br>技有限公司<br>(淮安) | 應收關<br>係人款<br>項  | Y              | 142,155    | 134,910      | 43,050     | 1.5%     | 短期融通<br>資金 | —          | 營運週轉                 | —                | —   | —       | 208,729<br>(淨值 20%)   | 417,458<br>(淨值 40%)   |
| 2          | O' LONG<br>公司<br>(B.V.I) | 晟德大藥廠<br>(股)有限公司       | 應收關<br>係人款<br>項  | Y              | 100,000    | 100,000      | 60,200     | 1.5%     | 融通資金       | —          | 營運週轉                 | —                | 本票  | 100,000 | 191,566<br>(淨值 200%)  | 191,566<br>(淨值 200%)  |
| 3          | 錦新國際<br>(股)公司            | 豐華生物科<br>技(股)公司        | 應收關<br>係人款<br>項  | Y              | 100,000    | 100,000      | 100,000    | 1.5%     | 融通資金       | —          | 營運週轉                 | —                | —   | —       | 1,304,925<br>(淨值 40%) | 1,304,925<br>(淨值 40%) |

註一：1、發行人填 0。

2、被投資公司按公司別由阿拉伯數字 1 開始依序編號。

註二：本附表所稱資金融通者包括應收關係企業款、應收關係人款項、股東往來、預付款、暫付款及其他類似性質之科目等。

註三：應明確說明融通對象資金用途，例如償還借款、購置設備、營業週轉...等。

註四：應註明最高限額之計算方法及最高限額之金額。

附表二

為他人背書保證：

單位：新台幣仟元

| 編號<br>(註1) | 背書保證者公<br>司名稱              | 被背書保證對象    |                    | 對單一企業<br>背書保證限額<br>(註3) | 本期最高背<br>書保證餘額 | 期末背書<br>保證餘額<br>(註4) | 實際動支<br>金額 | 以財產擔<br>保之背書<br>保證金額 | 累計背書保證金<br>額佔最近期財務<br>報表淨值之比率 | 背書保證<br>最高限額<br>(註3) | 屬子公司<br>對母公司<br>背書保證 | 屬母公司<br>對子公司<br>背書保證 | 屬大陸地<br>區背書保<br>證 |
|------------|----------------------------|------------|--------------------|-------------------------|----------------|----------------------|------------|----------------------|-------------------------------|----------------------|----------------------|----------------------|-------------------|
|            |                            | 關係<br>(註2) | 公司名稱               |                         |                |                      |            |                      |                               |                      |                      |                      |                   |
| 1          | 豐華生物科技<br>(股)公司            | 3          | 錦喬生物科技有限<br>公司(淮安) | 淨值 40%<br>417,459       | 136,770        | 129,150              | 29,550     | —                    | 12.38%                        | 淨值 45%<br>469,641    | Y                    | Y                    | Y                 |
| 2          | Genlac Biotech<br>Co., Ltd | 3          | 錦新國際(股)公司          | 淨值 100%<br>3,271,650    | 3,247,695      | —                    | —          | —                    | 99.27%                        | 淨值 100%<br>3,271,650 | Y                    | Y                    | —                 |

註1：編號欄之填寫方法如下：

1. 發行人填0。
2. 被投資公司按公司別由阿拉伯數字1開始依序編號。
- 註2：背書保證者與被背書保證對象之關係有下列六種，標示種類即可：

1. 有業務關係之公司。
  2. 直接持有普通股股權超過百分之五十之子公司。
  3. 母公司與子公司持有普通股股權合併計算超過百分之五十之被投資公司。
  4. 對公司直接或經由子公司間接持有普通股股權超過百分之五十之母公司。
  5. 基於承攬工程需要之同業間依合約規定互保之公司。
  6. 因共同投資關係由各出資股東依其持股比例對其背書保證之公司。
- 註3：應註明最高限額之計算方法及最高限額之金額。財務報表如有認列或有損失，應註明已認列之金額。

附表三

本公司民國 108 年 12 月 31 日持有有價證券(不包含投資子公司、

關聯企業及合資控制部份)之相關資訊揭露如下:

單位:新台幣千元

| 持有之公司                                | 有價證券種類及名稱  | 與有價證券發行人之關係 | 帳列科目                 | 期         |         |        | 末       |  |
|--------------------------------------|--|-------------|----------------------|-----------|---------|--------|---------|--|
|                                      |  |             |                      | 單位數(股)    | 帳面金額    | 持股比例   | 公允價值    |  |
| 晟德大藥廠(股)公司                           | 醫睿醫藥科技(股)公司普通股   | —           | 透過損益按公允價值衡量之金融資產-非流動 | 240,000   | 40,925  | 16.00% | 40,925  |  |
| 晟德大藥廠(股)公司                           | 美萌科技(股)公司普通股   | —           | 透過損益按公允價值衡量之金融資產-非流動 | 1,933,680 | 46,505  | 10.59% | 46,505  |  |
| 晟德大藥廠(股)公司                           | 安盛生科(股)公司普通股   | —           | 透過損益按公允價值衡量之金融資產-非流動 | 5,836,165 | 89,392  | 11.87% | 89,392  |  |
| 晟德大藥廠(股)公司                           | 雅祥生技醫藥(股)公司普通股   | —           | 透過損益按公允價值衡量之金融資產-非流動 | 1,700,000 | 28,308  | 1.36%  | 28,308  |  |
| 晟德大藥廠(股)公司                           | Lifemax Healthcare International Corporation(Cayman) 特別股 | —           | 透過損益按公允價值衡量之金融資產-非流動 | 5,405,405 | 55,098  | 1.59%  | 55,098  |  |
| 晟德大藥廠(股)公司                           | 中智全球控股(股)公司  | —           | 透過損益按公允價值衡量之金融資產-非流動 | 1,100,000 | 20,323  | 0.24%  | 20,323  |  |
| 晟德大藥廠(股)公司                           | 水木易德氫能基金 Hydrogenic Energy Fund I L.P.                   | —           | 透過損益按公允價值衡量之金融資產-非流動 | —         | 34,814  | 19.39% | 34,814  |  |
| 晟德大藥廠(股)公司                           | Vivo Capital Fund IX, L.P.                               | —           | 透過損益按公允價值衡量之金融資產-非流動 | —         | 139,747 | 1.74%  | 139,747 |  |
| 晟德大藥廠(股)公司                           | GL China Opportunities Fund III L.P.                     | —           | 透過損益按公允價值衡量之金融資產-非流動 | —         | 95,782  | 6%     | 95,782  |  |
| 晟德大藥廠(股)公司                           | 國光生物科技(股)公司普通股   | —           | 透過損益按公允價值衡量之金融資產-流動  | 3,393,000 | 85,843  | 0.94%  | 85,843  |  |
| Centerlab Investment Holding Limited | Shuimu Development Limited 水木發展醫療產業平行基金                  | —           | 透過損益按公允價值衡量之金融資產-非流動 | —         | 339,497 | 33%    | 339,497 |  |
| Centerlab Investment Holding Limited | 廣州極飛科技有限公司   | —           | 透過損益按公允價值衡量之金融資產-非流動 | —         | 22,480  | 1.64%  | 22,480  |  |

| 持有之公司                                  | 有價證券種類及名稱                                | 與有價證券發行人之關係 | 帳列科目                 | 期 末        |           |        |           |
|--|--|-------------|----------------------|------------|-----------|--------|-----------|
|  |  |             |                      | 單位數(股)     | 帳面金額      | 持股比例   | 公允價值      |
| 玉晟生技投資(股)公司                            | 美萌科技(股)公司 普通股                            | —           | 透過損益按公允價值衡量之金融資產-非流動 | 863,250    | 20,761    | 4.73%  | 20,761    |
| 玉晟生技投資(股)公司                            | 全福生物科技(股)公司 普通股                          | —           | 透過損益按公允價值衡量之金融資產-非流動 | 7,589,000  | 99,416    | 12.91% | 99,416    |
| 玉晟生技投資(股)公司                            | 安盛生科(股)公司 普通股                            | —           | 透過損益按公允價值衡量之金融資產-非流動 | 1,173,330  | 17,972    | 2.39%  | 17,972    |
| 玉晟生技投資(股)公司                            | Vaxon Investment Inc.                    | —           | 透過損益按公允價值衡量之金融資產-非流動 | 3,000      | 98,647    | 15.00% | 98,647    |
| 玉晟生技投資(股)公司                            | Windtree Therapeutics, Inc. 普通股          | —           | 透過損益按公允價值衡量之金融資產-非流動 | 3,551,750  | 393,981   | 11.1%  | 393,981   |
| 玉晟生技投資(股)公司                            | Windtree Therapeutics, Inc. 認股權證         | —           | 透過損益按公允價值衡量之金融資產-非流動 | 1,131,836  | 64,132    | —      | 64,132    |
| 玉晟生技投資(股)公司                            | 雅祥生技醫藥(股)公司 普通股                          | —           | 透過損益按公允價值衡量之金融資產-非流動 | 1,000,000  | 16,652    | 0.80%  | 16,652    |
| 玉晟生技投資(股)公司                            | AiViva_Series A Preferred Share          | —           | 透過損益按公允價值衡量之金融資產-非流動 | 15,117,480 | 167,692   | 15.00% | 167,692   |
| 玉晟生技投資(股)公司                            | 長聖國際生技股份有限公司                             | —           | 透過損益按公允價值衡量之金融資產-非流動 | 9,100,000  | 1,247,114 | 16.25% | 1,247,114 |
| 玉晟生技投資(股)公司                            | 長佳智能(股)公司 普通股                            | —           | 透過損益按公允價值衡量之金融資產-非流動 | 1,000,000  | 20,840    | 2.29%  | 20,840    |
| BioEngine Capital Holding Limited (HK) | Jacobio(CAY)Pharmaceuticals Co., Ltd-特別股 | —           | 透過損益按公允價值衡量之金融資產-非流動 | 19,666,000 | 1,570,604 | 16.12% | 1,570,604 |
| BioEngine Investment Holding I Limited | Acepodia Inc. (Cayman) 特別股               | —           | 透過損益按公允價值衡量之金融資產-非流動 | 2,801,417  | 75,559    | 5.6%   | 75,559    |

附表四

累積買進或賣出同一有價證券之金額達新臺幣三億元或實收資本額百分之二十以上：

單位：新台幣仟元/股

| 買、賣之公司         | 有價證券種類及名稱              | 帳列科目         | 交易對象          | 關係      | 期 初        |            | 買 入        |         | 賣 出        |           |             | 期 末      |            |
|----------------|------------------------|--------------|---------------|---------|------------|------------|------------|---------|------------|-----------|-------------|----------|------------|
|                |                        |              |               |         | 股數         | 金 額        | 股數         | 金 額     | 股數         | 售 價       | 帳面成本<br>(註) | 處分損<br>益 | 股數         |
| 晟德大藥廠<br>(股)公司 | 豐華生物科<br>技(股)公司<br>普通股 | 採用權益法<br>之投資 | 錦新國際<br>(股)公司 | 子 公 司   | 29,001,948 | 498,015    | —          | —       | 29,001,948 | 1,305,088 | 485,550     | (註5)     | —          |
| 錦新國際(股)<br>公司  | 豐華生物科<br>技(股)公司<br>普通股 | 採用權益法<br>之投資 | 公開收購          | —       | —          | 67,649,757 | 3,044,239  | —       | —          | —         | —           | —        | 67,649,757 |
| 晟德大藥廠<br>(股)公司 | 永昕生物醫<br>藥(股)公司        | 採用權益法<br>之投資 | 私募現金增<br>資    | 關 聯 企 業 | 11,640,962 | 104,273    | 18,000,000 | 401,400 | —          | —         | —           | —        | 29,640,962 |
| 晟德大藥廠<br>(股)公司 | 益安生醫<br>(股)公司          | 採用權益法<br>之投資 | 現金增資          | 關 聯 企 業 | 13,824,057 | 438,933    | 5,950,472  | 356,922 | —          | —         | —           | —        | 19,774,529 |

註1：本表所稱有價證券，係指股票、債券、受益憑證及上述項目所衍生之有價證券。

註2：有價證券帳列採用權益法之投資者，須填寫該二欄，餘得免填。

註3：累計買進、賣出金額應按市價分開計算是否達 億元或實收資本額百分之二十。

註4：實收資本額係指母公司之實收資本額。

註5：透過子公司錦新國際(股)公司公開收購，並未改變對豐華公司之控制力，視為權益交易。

附表五

取得不動產之金額達新臺幣三億元或實收資本額百分之二十以上：

單位：新台幣千元

| 取得不動產之公司    | 財產名稱            | 事實發生日     | 交易金額    | 價款支付情形 | 交易對象        | 關係 | 交易對象為關係人者，其前次移轉資料 |         |      | 價格決定之參考依據    | 取得目的及使用情形             | 其他約定事項 |
|-------------|-----------------|-----------|---------|--------|-------------|----|-------------------|---------|------|--------------|-----------------------|--------|
|             |                 |           |         |        |             |    | 所有人               | 與發行人之關係 | 移轉日期 |              |                       |        |
| 晟德大藥廠股份有限公司 | 土地及建築物(新竹湖口工業區) | 107.12.20 | 571,000 | 已支付    | 國碩科技工業(股)公司 | 無  | -                 | -       | -    | 不動產估價師估價報告金額 | 因應水劑廠及PIC/S GDP擴增儲運空間 |        |

註1：所取得之資產依規定應鑑價者，應於「價格決定之參考依據」欄中註明鑑價結果。

註2：實收資本額係指母公司之實收資本額。發行人股票無面額或每股面額非屬新臺幣十元者，有關實收資本額百分之二十之交易金額規定，以資產負債表歸屬於母公司業主之權益百分之十計算之。

註3：事實發生日，係指交易簽約日、付款日、委託成交日、過戶日、董事會決議日或其他足資確定交易對象及交易金額之日等日期孰前者。

附表六

被投資公司名稱、所在地等相關資訊如下：（不包含大陸被投資公司）

單位：新台幣仟元；股

| 投資公司名稱     | 被投資公司名稱                                  | 地址   | 主要營業項目         | 原始投資金額    |           | 股數          | 期末持有    |           | 被投資公司本期損益   | 本期認列之投資損益 | 備註             |
|------------|--|--|----------------|-----------|-----------|-------------|---------|-----------|-------------|-----------|----------------|
|            |  |  |                | 本期末       | 去年年底      |             | 比率      | 帳面金額      |             |           |                |
| 晟德大藥廠(股)公司 | O' LONG 公司<br>(B. V. I)                  | Sea Meadow House, Blackburne Highway, PO Box 116, Road Town, Tortola, British Virgin Islands             | 投資             | 32        | 400,626   | 1           | 100.00% | 95,783    | 10,911      | 10,911    | 子公司            |
| 晟德大藥廠(股)公司 | 永昕生物醫藥股份有限公司                             | 新竹科學工業區苗粟縣竹南鎮科東三路8號2樓  | 生物醫藥品製造銷售等     | 611,115   | 209,715   | 29,640,962  | 23.17%  | 263,516   | (218,175)   | (47,260)  | 本公司法人代表為該公司董事長 |
| 晟德大藥廠(股)公司 | 玉晟管理顧問(股)公司                              | 台北市南港區區街3-2號7樓   | 投資管理顧問         | 12,880    | 12,880    | 28,014,000  | 30.91%  | 502,738   | 210,338     | 65,520    | —              |
| 晟德大藥廠(股)公司 | TransPacific Medtech Fund                | 3/F, QUEENSGATE HOUSE, 113 SOUTH CHURCH STREET, P. O. BOX 10240, GRAND CAYMAN, KY1-1002, CAYMAN ISLANDS. | 創業投資           | 186,451   | 186,451   | —           | 31.29%  | 116,629   | 1,035       | 324       | —              |
| 晟德大藥廠(股)公司 | 東曜藥業(股)公司<br>(原名東源國際醫藥(股)公司)             | 15/F MAY MAY BUILDING, 683-685 NATHAN ROAD KOWLOON, HONG KONG  | 投資             | 2,028,144 | 1,855,040 | 179,561,700 | 31.50%  | 3,233,241 | (1,340,056) | (596,789) | —              |
| 晟德大藥廠(股)公司 | Centerlab Investment Holding Limited(HK) | Unit 706, Haleson Building, NO. 1 Jubilee street, Hong Kong  | 投資             | 1,729,183 | 397,326   | 55,283,209  | 100%    | 825,760   | 51,370      | 51,370    | 子公司            |
| 晟德大藥廠(股)公司 | Center Laboratories Limited(HK)          | Unit 706, Haleson Building, NO. 1 Jubilee street, Central, Hong Kong                                     | 投資             | 301,714   | 301,714   | 9,908,503   | 100%    | 119,555   | (39,907)    | (39,907)  | 子公司            |
| 晟德大藥廠(股)公司 | 韶宇醫學科技股份有限公司                             | 臺北市南港區區街3之2號7樓   | 幹細胞分離<br>自動化儀器 | 18,000    | —         | 1,800,000   | 36.17%  | 15,519    | (7,483)     | (2,481)   | —              |

| 投資<br>公司名稱     | 被投資<br>公司名稱                                      | 地 址   | 主要營業<br>項目 | 原始投資金額    |           | 期 末 持 有     | 被投資公司<br>本期損益 | 本期認列之投<br>資損益 | 備 註       |          |     |
|----------------|--|---|------------|-----------|-----------|-------------|---------------|---------------|-----------|----------|-----|
|                |  |   |            | 本期期末      | 去年年底      |             |               |               |           | 股 數      | 比 率 |
| 晟德大藥廠<br>(股)公司 | 澳優乳業股份有限公<br>司                                   | Cayman Islands  | 食品         | 3,782,993 | 3,782,993 | 327,940,089 | 20.38%        | 7,102,655     | 3,932,816 | 666,201  | —   |
| 晟德大藥廠<br>(股)公司 | 益安生醫股份有限公<br>司                                   | 台北市士林區後港街116號5樓   | 醫療器材開<br>發 | 770,435   | 413,513   | 19,774,529  | 29.74%        | 601,669       | (261,985) | (83,526) | —   |
| 晟德大藥廠<br>(股)公司 | 順天醫藥生技股份有<br>限公司                                 | 台北市南港區區街3-2號4樓<br>之1  | 新藥開發       | 476,074   | 476,074   | 32,959,336  | 28.04%        | 302,015       | (240,938) | (67,792) | —   |
| 晟德大藥廠<br>(股)公司 | 玉晟生技投資(股)公<br>司                                  | 台北市南港區區街3-2號7樓  | 一般投資       | 835,000   | 835,000   | 200,400,000 | 58.60%        | 2,265,564     | 175,521   | 102,849  | 子公司 |
| 晟德大藥廠<br>(股)公司 | Helicase Venture<br>Fund 1, L. P.                | One Beacon Street, 15 <sup>th</sup> Floor<br>Boston, MA, 02108  | 投資         | 45,990    | 22,386    | —           | 30%           | 40,270        | (8,920)   | (2,676)  | —   |
| 晟德大藥廠<br>(股)公司 | Fangyuan Growth SPC<br>PCJ Healthcare Fund<br>SP | Sertus Chambers, Governors<br>Square, Suite # 5-204, 23 Lime<br>Tree Bay Avenue, P. O. Box<br>2547, Grand Cayman, KY1-1104,<br>Cayman Islands | 投資         | 307,952   | 183,561   | —           | 33.33%        | 283,058       | (43,731)  | (14,577) | —   |
| 晟德大藥廠<br>(股)公司 | PCJ Capital<br>Management Limited                | Sertus Chambers, Governors<br>Square, Suite # 5-204, 23 Lime<br>Tree Bay Avenue, P. O. Box<br>2547, Grand Cayman, KY1-1104,<br>Cayman Islands | 管理顧問       | —         | —         | —           | 25%           | 2,988         | 8,247     | 2,062    | —   |
| 晟德大藥廠<br>(股)公司 | 山水生技創投有限合<br>夥                                   | 臺北市松山區民生東路3段135<br>號6樓  | 創業投資       | 250,000   | —         | —           | 49.50%        | 243,745       | (12,635)  | (6,255)  | —   |

| 投資<br>公司名稱      | 被投資<br>公司名稱                                  | 地 址  | 主要營業<br>項目  | 原始投資金額  |         | 股<br>數     | 期 末 持 有 |           | 被投資公司<br>本期損益 | 本期認列之投<br>資損益 | 備 註 |
|-----------------|--|--|---|---------|---------|------------|---------|-----------|---------------|---------------|-----|
|                 |  |  |   | 本期末     | 去年年底    |            | 比 率     | 帳面金額      |               |               |     |
| 豐華生物科技<br>(股)公司 | GLAC&GEORGE BIOTECH<br>CO., LIMITED          | 香港中環租庇利街1號喜訊大廈<br>706室   | 投資  | 104,168 | 104,168 | 3,938,685  | 60%     | 158,800   | 32,990        | 19,808        | 孫公司 |
| 豐華生物科技<br>(股)公司 | JLC Biotech Holding<br>Limited(HK)           | Unit 706, Haleson Building,<br>No. 1 Jubilee Street, Hong<br>Kong          | 投資  | 580,580 | 580,580 | 18,881,157 | 100%    | 481,361   | (48,202)      | (48,202)      | 孫公司 |
| 豐華生物科技<br>(股)公司 | Aunulife Pty Ltd                             | Po Box 7092 ST Kilda Road<br>Melbourne Vic 3004                            | 益生菌相關<br>保健產品研<br>發、生產、<br>銷售與承接<br>境外ODM代<br>工業務 | —       | 1,094   | —          | 100%    | 1,734     | (189)         | (189)         | 孫公司 |
| 豐華生物科技<br>(股)公司 | 得益生物科技(股)公<br>司                              | 嘉義縣民雄鄉北斗村新生街10<br>號  | 一般食品製<br>造業等                                      | 2,000   | 2,000   | 200,000    | 100%    | 1,734     | 820           | 820           | 孫公司 |
| 玉晟生技投資<br>(股)公司 | 澳優乳業股份有限公<br>司                               | Cayman Islands   | 食品  | 580,939 | 580,939 | 47,991,683 | 2.98%   | 1,039,415 | 3,932,816     | 97,492        | —   |
| 玉晟生技投資<br>(股)公司 | 順天醫藥生技股份有<br>限公司                             | 台北市南港區區街3-2號4樓<br>之1   | 新藥開發  | 85,331  | 85,331  | 2,932,325  | 2.49%   | 26,085    | (240,938)     | (6,031)       | —   |
| 玉晟生技投資<br>(股)公司 | BioEngine Capital<br>Holding<br>Limited(H.K) | Unit 706, Haleson<br>Building, No. 1 Jubilee<br>Street, Central, Hong Kong | 投資  | 232,534 | 232,534 | 7,232,363  | 100%    | 1,595,954 | 95,978        | 95,978        | 子公司 |
| 玉晟生技投資<br>(股)公司 | 博晟生醫股份有限公<br>司                               | 臺北市南港區區街3號4樓   | 骨科醫療器<br>材相關產品<br>開發                              | 240,019 | 242,736 | 17,756,863 | 21.65%  | 201,913   | (58,443)      | (16,790)      | —   |

| 投資<br>公司名稱  | 被投資<br>公司名稱  | 地 址  | 主要營業<br>項目     | 原始投資金額    |        | 期 末 持 有     | 被投資公司<br>本期損益 | 本期認列之投<br>資損益 | 備 註      |     |
|---|--|--|----------------|-----------|--------|-------------|---------------|---------------|----------|-----|
|   |  |  |                | 本期期末      | 去年年底   |             |               |               |          | 股 數 |
| 玉晟生技投資<br>(股)公司                                   | BioEngine<br>investment holding<br>limited         | Unit 706, Haleson<br>Building, No.1 Jubilee<br>Street, Central, Hong Kong  | 投資             | 17,153    | 17,153 | 3,750,000   | 100%          | —             | (3,296)  | 子公司 |
| 玉晟生技投資<br>(股)公司                                   | BioEngine<br>investment holding<br>I limited       | Level 1, Central Bank of Samoa<br>Building Beach<br>Road, Apia, Samoa  | 投資             | 49,552    | 30,485 | 1,605,388   | 100%          | 75,559        | 4,216    | 子公司 |
| Centerlab<br>Investment<br>Holding<br>Limited(HK) | ASEAN Bio & Medical<br>Platform Investment<br>L.P. | 25F, City Air Tower, 159-9,<br>Samsung-dong, Gangnam-gu,<br>Seoul, Korea   | 投資             | 68,910    | 68,910 | —           | 30.00%        | 63,772        | 2,394    | —   |
| Centerlab<br>Investment<br>Holding<br>Limited(HK) | Genlac Biotech<br>Internation<br>Corporation       | 4 <sup>th</sup> Floor, Harbour Place,103<br>South church Street,P.O.Box<br>10240, Grand Cayman<br>KY1-1002, Cayman Islands | 投資             | 1,324,094 | —      | 42,100,000  | 49.53%        | 370,942       | 22,653   | 孫公司 |
| Genlac Biotech<br>Internation<br>Corporation      | Genlac Biotech<br>CO., Ltd.                        | Sea Meadow House, Blackburne<br>Highway, Road Town, British<br>Virgin Islands  | 投資             | 3,339,601 | —      | 106,000,000 | 100.00%       | 3,271,450     | (54,466) | 孫公司 |
| Genlac Biotech<br>CO., Ltd.                       | 錦新國際(股)公司  | 台北市南港區區區街3-2號7樓  | 投資、生物<br>技術服務  | 3,300,000 | —      | 330,000,000 | 100.00%       | 3,262,313     | (24,202) | 孫公司 |
| 錦新國際(股)<br>公司                                     | 豐華生物科技(股)公<br>司                                    | 台南市新市區國際路17號4樓<br>之2   | 功能性益生<br>菌製造銷售 | 3,044,239 | —      | 67,649,757  | 93.74%        | 2,920,290     | (32,826) | 孫公司 |

附表七 與大陸投資公司直接或間接經由第三地區事業所發生之重大交易事項

單位：新台幣仟元

| 交易之公司        | 關係人名稱          | 本公司與關係人之關係 | 交易情形  |        | 交易條件與一般交易不同之情形及原因(註1) |         |          | 應收(付)票據、帳款 |                 | 未實現損益  |
|--------------|----------------|------------|-------|--------|-----------------------|---------|----------|------------|-----------------|--------|
|              |                |            | 進(銷)貨 | 金額     | 價格                    | 付款條件    | 與一般交易之比較 | 餘額         | 佔總應收(付)票據、帳款之比率 |        |
| 豐華生物科技股份有限公司 | 安徽錦喬生物科技股份有限公司 | 孫公司        | 銷貨    | 62,038 | 與非關係人無重大差異            | 90-180天 | 無重大差異    | 3,258      | 1.46%           | 17,301 |
| 豐華生物科技股份有限公司 | 錦麒生物科技(安徽)有限公司 | 孫公司        | 銷貨    | 7,700  | 與非關係人無重大差異            | 90-180天 | 無重大差異    | 1,658      | 0.74%           | 4,142  |
| 豐華生物科技股份有限公司 | 錦喬生物科技有限公司(淮安) | 孫公司        | 銷貨    | 73,429 | 與非關係人無重大差異            | 90-180天 | 無重大差異    | 62,205     | 27.95%          | 50,117 |

附表八 大陸投資資訊如下：

單位：新台幣仟元

| 大陸被投資公司名稱            | 主要營業項目                      | 實收資本額             | 投資方式<br>(註1)                               | 本期期初<br>自台灣匯<br>出<br>累積投資<br>金額 | 本期匯出或收回<br>投資金額 |         | 本期期末<br>自台灣匯<br>出<br>累積投資<br>金額 | 被投資公司本期<br>損益 | 本公司直接或<br>間接投資<br>之持股比例 | 本期認列<br>投資損益<br>(註2) | 期末投資<br>帳面金額 | 截至本期末已<br>匯回投資收益 |
|----------------------|-----------------------------|-------------------|--|---------------------------------|-----------------|---------|---------------------------------|---------------|-------------------------|----------------------|--------------|------------------|
|                      |                             |                   |  |                                 | 匯出              | 收回      |                                 |               |                         |                      |              |                  |
| 永光製藥有限公司             | 滴眼劑、片劑<br>及原料藥研發<br>生產及銷售   | USD<br>20,020 仟元  | (2) o'long 公司<br>(B.V.1)                   | 394,906                         | —               | 394,906 | —                               | —             | —                       | —                    | —            | 107年12月股權<br>已出售 |
| 北京永晟生技醫藥科<br>技開發有限公司 | 滴眼劑、片劑<br>及原料藥研發            | RMB<br>1,400 仟元   | (2) 永光製藥有限<br>公司                           | —                               | —               | —       | —                               | —             | —                       | —                    | —            | 107年12月股權<br>已出售 |
| 法瑪諾醫藥研發(北<br>京)有限公司  | 中西藥品研發                      | USD<br>500 仟元     | (2) PHARMACENTER                           | 15,207                          | —               | —       | 15,207                          | —             | —                       | —                    | —            | 公司已註銷            |
| 東曜藥業有限公司             | 癌症用膠囊<br>藥、脂體注射劑<br>等生產及研發  | USD<br>171,000 仟元 | (2) 東曜藥業(股)公<br>司(原名東源國際醫<br>藥(股)公司)       | 698,807                         | —               | —       | 698,807                         | (963,848)     | 31.5%                   | (409,702)            | 537,840      | —                |
| 江蘇東揚醫藥科技有<br>限公司     | 西藥販賣研發                      | USD<br>2,000 仟元   | (2) 東曜藥業(股)公<br>司(原名東源國際醫<br>藥(股)公司)       | 13,684                          | —               | —       | 13,684                          | (461)         | 31.5%                   | (196)                | 9,429        | —                |
| 東源生物醫藥科技(上<br>海)有限公司 | 醫藥研發                        | USD<br>3,730 仟元   | (2) 東曜藥業(股)公<br>司(原名東源國際醫<br>藥(股)公司)       | 24,956                          | —               | —       | 24,956                          | (1,785)       | 31.5%                   | (759)                | 5,436        | —                |
| 蘇州晟濟藥業有限公<br>司       | 蛋白質藥物開<br>發公司               | RMB<br>43,600 仟元  | (2) Center<br>Laboratories<br>Limited(HK)  | 301,592                         | —               | —       | 301,592                         | (99,782)      | 39.93%                  | (39,844)             | 119,496      | —                |
| 安徽錦喬生物科技有<br>限公司     | 益生菌微生物<br>及相關產品研<br>發、生產及銷售 | USD<br>5,754 仟元   | (2) GLAC&GEORGE<br>BIOTECH<br>CO., LIMITED | —                               | —               | —       | —                               | 39,422        | 60.00%                  | 23,653               | 208,537      | —                |
| 錦喬生物科技有限公<br>司(淮安)   | 生物保健品研<br>發、生產及相關<br>技術諮詢   | USD<br>16,686 仟元  | (2) JLC BIOTECH<br>HOLDING LIMITED         | —                               | —               | —       | —                               | (48,045)      | 100%                    | (48,045)             | 417,473      | —                |

| 大陸被投資公司名稱      | 主要營業項目             | 實收資本額          | 投資方式<br>(註1)  | 本期末自台灣匯出累積投資金額 | 本期匯出或收回投資金額 |    | 本期末自台灣匯出累積投資金額 | 被投資公司本期損益 | 本公司直接或間接投資之持股比例 | 本期認列投資損益<br>(註2) | 期末投資帳面金額  | 截至本期末已匯回投資收益 |
|----------------|--------------------|----------------|---|----------------|-------------|----|----------------|-----------|-----------------|------------------|-----------|--------------|
|                |                    |                |   |                | 匯出          | 收回 |                |           |                 |                  |           |              |
| 錦華生物科技(安徽)有限公司 | 生物保健品研發、生產及相關技術諮詢  | RMB 15,000 仟元  | (2)JLC BIOTECH HOLDING LIMITED  | —              | —           | —  | —              | (134)     | 100%            | (134)            | 64,283    | —            |
| 錦麒生物科技(安徽)有限公司 | 益生菌等生物及相關產品研發、生產   | RMB 5,000 仟元   | (2)GLAC&GEORGE BIOTECH CO., LIMITED   | —              | —           | —  | —              | (6,399)   | 60%             | (3,839)          | 22,946    | —            |
| 北京加科思新藥研發有限公司  | 醫藥技術開發、諮詢          | RMB 123,540 仟元 | (2)BioEngine Capital Holding Limited(H.K) 持有 Jacobio(CAY)Pharmaceuticals Co., Ltd | —              | —           | —  | —              | —         | 16.12%          | —                | 1,570,604 | —            |
| 北京加科思瑞新藥研發有限公司 | 醫藥技術開發、諮詢          | RMB 3,850 仟元   | (2)BioEngine Investment Holding Limited   | —              | —           | —  | —              | (2,243)   | 37.5%           | —                | —         | —            |
| 廣州極飛科技有限公司     | 電子、通信與自動控制技術研究及開發  | RMB 50,000 仟元  | (2)Center Investment Holding Limited  | 134,270        | —           | —  | 134,270        | —         | 1.64%           | —                | 22,480    | —            |
| 廣東品晟醫藥科技(有)公司  | 兒科用藥原料及製劑研發及醫療技術諮詢 | RMB 20,000 仟元  | (2)Centerlab Investment Holding Limited   | —              | 27,594      | —  | 27,594         | (15,762)  | 30.00%          | (4,729)          | 21,283    | —            |

| 公司名稱        | 本期末累計自台灣匯出<br>赴大陸地區投資金額 | 經濟部核准<br>金額                     | 本公司赴大陸地區投資限額 |     |
|-------------|-------------------------|---------------------------------|--------------|-----|
|             |                         |                                 | 淨值*          | 60% |
| 晟德大藥廠股份有限公司 | 1,611,138 仟元            | USD 79,895 仟元<br>RMB 136,975 仟元 | 7,961,741    |     |

註1：投資方式區分為下列三種：

- (1) 直接赴大陸地區從事投資。
- (2) 透過第三地區公司再投資大陸(註明該第三地區之投資公司)。
- (3) 其他方式。

註2：本期認列投資損益係依經會計師查核之財務報表

附表九 母子公司間業務關係及重要交易往來情形 - 108 年度

單位：新台幣仟元

| 編號<br>(註1) | 交易人名稱            | 交易往來對象         | 與交易<br>人之關<br>係(註2) | 交易往來情形    |           |             | 佔合併總營收<br>或總資產之比<br>率(註三) |
|------------|------------------|----------------|---------------------|-----------|-----------|-------------|---------------------------|
|            |                  |                |                     | 科目        | 金額        | 交易條件        |                           |
| 0          | 晟德大藥廠(股)公司       | 玉晟生技投資(股)公司    | 1                   | 其他利息收入    | 利息費用      | 依雙方簽訂之合約辦理  | 0.74%                     |
|            |                  | 玉晟生技投資(股)公司    | 1                   | 其他應收款-關係人 | 其他應付款-關係人 | 依雙方簽訂之合約辦理  | 1.62%                     |
|            |                  | 豐華生物科技(股)公司    | 1                   | 其他收入      | 其他費用      | 依雙方簽訂之合約辦理  | 0.05%                     |
|            |                  | 錦新國際(股)公司      | 1                   | 其他收入      | 勞務費       | -           | 0.10%                     |
|            |                  | o'long 公司      | 1                   | 長期應付款-關係人 | 長期應收款-關係人 | 依雙方簽訂之合約辦理  | 0.26%                     |
| 1          | 豐華生物科技(股)公司      | 安徽錦喬生物科技有限公司   | 1                   | 銷貨收入      | 進貨        | 交易條件依雙方協商決定 | 4.32%                     |
|            |                  | 安徽錦喬生物科技有限公司   | 1                   | 應收帳款      | 應付帳款      | 交易條件依雙方協商決定 | 0.01%                     |
|            |                  | 錦麒生物科技有限公司     | 1                   | 銷貨收入      | 進貨        | 交易條件依雙方協商決定 | 0.54%                     |
|            |                  | 錦麒生物科技有限公司     | 1                   | 應收帳款      | 應付帳款      | 交易條件依雙方協商決定 | 0.01%                     |
|            |                  | 錦喬生物科技有限公司(淮安) | 1                   | 銷貨收入      | 進貨        | 交易條件依雙方協商決定 | 5.11%                     |
|            |                  | 錦喬生物科技有限公司(淮安) | 1                   | 應收帳款      | 應付帳款      | 交易條件依雙方協商決定 | 0.27%                     |
|            |                  | 錦喬生物科技有限公司(淮安) | 1                   | 其他應收款     | 其他應付款     | 交易條件依雙方協商決定 | 0.19%                     |
|            |                  | 得益生物科技股份有限公司   | 1                   | 銷貨收入      | 進貨        | 交易條件依雙方協商決定 | 0.08%                     |
|            |                  | 得益生物科技股份有限公司   | 1                   | 應收帳款      | 應付帳款      | 交易條件依雙方協商決定 | 0.01%                     |
| 2          | 安徽錦喬生物科技有限公<br>司 | 錦麒生物科技有限公司     | 3                   | 加工費       | 營業收入      | 交易條件依雙方協商決定 | 0.12%                     |
|            | 安徽錦喬生物科技有限公<br>司 | 錦喬生物科技有限公司(淮安) | 3                   | 銷貨收入      | 進貨        | 交易條件依雙方協商決定 | 0.12%                     |

| 編號<br>(註1) | 交易人名稱                                     | 交易往來對象                   | 與交易<br>人之關<br>係(註2) | 交易往來情形    |        | 金額      | 交易條件        | 佔合併總營收<br>或總資產之比<br>率(註三) |
|------------|---|--------------------------|---------------------|-----------|--------|---------|-------------|---------------------------|
|            |   |                          |                     | 科目        | 金額     |         |             |                           |
|            | 安徽錦喬生物科技有限公司                              | 錦喬生物科技有限公司(淮安)           | 3                   | 進貨        | 銷貨收入   | 4,796   | 交易條件依雙方協商決定 | 0.33%                     |
|            | 安徽錦喬生物科技有限公司                              | 錦喬生物科技有限公司(淮安)           | 3                   | 其他營業收入    | 研發費    | 1,746   | 交易條件依雙方協商決定 | 0.12%                     |
|            | 安徽錦喬生物科技有限公司                              | 錦喬生物科技有限公司(淮安)           | 3                   | 其他營業收入    | 租金     | 1,283   | 交易條件依雙方協商決定 | 0.09%                     |
| 3          | 錦麒生物科技有限公司                                | 錦喬生物科技有限公司(淮安)           | 3                   | 應付帳款      | 應收帳款   | 2,300   | 交易條件依雙方協商決定 | 0.01%                     |
|            | 錦麒生物科技有限公司                                | 安徽錦喬生物科技有限公司             | 3                   | 銷貨收入      | 進貨     | 1,831   | 交易條件依雙方協商決定 | 0.13%                     |
| 4          | Genlac Biotech<br>Internation Corporation | Genlac Biotech Co., Ltd. | 3                   | 其他應收款     | 其他應付款  | 10,074  | 依雙方簽訂之合約辦理  | 0.04%                     |
| 5          | Genlac Biotech Co., Ltd.                  | 錦新國際股份有限公司               | 3                   | 其他應收款     | 其他應付款  | 10,074  | 依雙方簽訂之合約辦理  | 0.04%                     |
| 6          | 錦新國際股份有限公司                                | 豐華生物科技(股)公司              | 3                   | 其他應收款-關係人 | 其他短期借款 | 100,000 | 依雙方簽訂之合約辦理  | 0.44%                     |

註1：母公司及子公司相互間之業務往來資訊應分別於編號欄註明，編號之填寫方法如下：

- (1) 母公司填0。  
(2) 子公司依公司別由阿拉伯數字1開始依序編號。

註2：與交易人之關係有以下五種，標示種類即可：

- (1) 母公司對子公司。  
(2) 子公司對母公司。  
(3) 子公司對子公司。

註3：交易往來金額佔合併總營收或總資產比率之計算，若屬資產負債科目者，以期末餘額佔合併總資產之方式計算；若屬損益科目者，以期中累積金額佔合併總營收之方式計算。

附表九 母子公司間業務關係及重要交易往來情形 - 107年度

單位：新台幣千元

| 編號<br>(註1) | 交易人名稱             | 交易往來對象        | 與交易<br>人之關<br>係<br>(註2) | 交易往來情形        |                  |             |         | 佔合併總營收<br>或總資產之比<br>率(註3) |
|------------|-------------------|---------------|-------------------------|---------------|------------------|-------------|---------|---------------------------|
|            |                   |               |                         | 科目            | 金額               | 交易條件        |         |                           |
| 0          | 晟德大藥廠(股)公司        | 玉晟管理顧問(股)公司   | 1                       | 租金收入/其他收入     | 租金支出/勞務費/其他費用    | 依雙方簽訂之合約辦理  | 2,328   | 0.01%                     |
|            |                   | 博晟生醫(股)公司     | 1                       | 租金收入/其他收入     | 租金支出/委託管理費       | 依雙方簽訂之合約辦理  | 227     | —                         |
|            |                   | 豐華生物科技(股)公司   | 1                       | 其他收入          | 薪資/其他費用          |             | 774     | —                         |
|            |                   | 東曜藥業(股)公司     | 1                       | 租金收入/其他收入     | 租金支出/技術服務費/委託管理費 | 依雙方簽訂之合約辦理  | 2,797   | 0.01%                     |
|            |                   | 東源國際醫藥(股)公司   | 1                       | 處分投資利益        | 金融負債評價損失         |             | 225,405 | 1.04%                     |
|            |                   | 東源國際醫藥(股)公司   | 1                       | 金融資產評價損失/兌換利益 | 金融負債評價利益         |             | 31,333  | 0.14%                     |
|            |                   | 金樺生物醫學股份有限公司  | 1                       | 租金收入/其他收入     | 租金支出/勞務費/其他費用    | 依雙方簽訂之合約辦理  | 1,548   | 0.01%                     |
|            |                   | 玉晟生技投資(股)公司   | 1                       | 其他收入/其他利息收入   | 勞務費/薪資/利息費用      | 依雙方簽訂之合約辦理  | 2,638   | 0.01%                     |
|            |                   | 玉晟生技投資(股)公司   | 1                       | 其他應收款-關係人     | 其他應付款-關係人        | 依雙方簽訂之合約辦理  | 342,115 | 1.68%                     |
|            |                   | 權鋒國際股份有限公司    | 1                       | 其他收入/租金收入     | 其他費用/租金支出        |             | 810     | —                         |
|            |                   | 永光製藥有限公司      | 1                       | 其他收入          | 研究費              | 依雙方簽訂之合約辦理  | 243     | —                         |
| 1          | 0' LONG 公司(B.V.I) | 永光製藥有限公司      | 3                       | 利息收入          | 利息支出             | 依雙方協商決定     | 675     | —                         |
| 2          | 永光製藥有限公司          | 北京順都藥物研究所有限公司 | 3                       | 其他收入          | 研究費              | 依雙方簽訂之合約辦理  | 806     | —                         |
|            |                   | 東曜藥業有限公司(蘇州)  | 3                       | 其他收入          | 研究費              | 依雙方簽訂之合約辦理  | 334     | —                         |
| 3          | 豐華生物科技(股)公司       | 安徽錦喬生物科技有限公司  | 3                       | 銷貨收入          | 進貨               | 交易條件依雙方協商決定 | 122,571 | 0.57%                     |
|            |                   | 安徽錦喬生物科技有限公司  | 3                       | 應收帳款          | 應付帳款             | 交易條件依雙方協商決定 | 16,770  | 0.08%                     |

| 編號<br>(註1) | 交易人名稱                            | 交易往來對象         | 與交易<br>人之關<br>係<br>(註2) | 交易往來情形 |          |           |             | 佔合併總營收<br>或總資產之比<br>率(註3) |
|------------|----------------------------------|----------------|-------------------------|--------|----------|-----------|-------------|---------------------------|
|            |                                  |                |                         | 科目     |          | 金額        | 交易條件        |                           |
|            |                                  |                |                         | 借方     | 貸方       |           |             |                           |
|            |                                  | 錦麒生物科技有限公司     | 3                       | 銷貨收入   | 進貨       | 19,248    | 交易條件依雙方協商決定 | 0.09%                     |
|            |                                  | 錦麒生物科技有限公司     | 3                       | 應收帳款   | 應付帳款     | 7,072     | 交易條件依雙方協商決定 | 0.03%                     |
|            |                                  | 錦喬生物科技有限公司(淮安) | 3                       | 銷貨收入   | 進貨       | 114,894   | 交易條件依雙方協商決定 | 0.53%                     |
|            |                                  | 錦喬生物科技有限公司(淮安) | 3                       | 應收帳款   | 應付帳款     | 46,240    | 交易條件依雙方協商決定 | 0.23%                     |
|            |                                  | 得益食品股份有限公司     | 3                       | 銷貨收入   | 進貨       | 2,844     | 交易條件依雙方協商決定 | 0.01%                     |
|            |                                  | 得益食品股份有限公司     | 3                       | 應收帳款   | 應付帳款     | 2,986     | 交易條件依雙方協商決定 | 0.01%                     |
| 4          | 安徽錦喬生物科技有限公司                     | 錦麒生物科技有限公司     | 3                       | 加工費    | 營業收入     | 4,018     | 交易條件依雙方協商決定 | 0.02%                     |
|            |                                  | 錦麒生物科技有限公司     | 3                       | 營業收入   | 研發費用     | 1,367     | 交易條件依雙方協商決定 | 0.01%                     |
|            |                                  | 錦喬生物科技有限公司(淮安) | 3                       | 銷貨收入   | 進貨       | 12,656    | 交易條件依雙方協商決定 | 0.06%                     |
|            |                                  | 錦喬生物科技有限公司(淮安) | 3                       | 研發費用   | 營業收入     | 1,219     | 交易條件依雙方協商決定 | 0.01%                     |
| 5          | 錦麒生物科技有限公司                       | 錦喬生物科技有限公司(淮安) | 3                       | 銷貨收入   | 進貨       | 3,095     | 交易條件依雙方協商決定 | 0.01%                     |
| 6          | 玉晟管理顧問(股)公司                      | 玉晟生技投資(股)公司    | 3                       | 營業收入   | 經營管理費    | 75,615    | 依雙方簽訂之合約辦理  | 0.35%                     |
|            |                                  | 金樺生物醫學股份有限公司   |                         | 營業收入   | 勞務費      | 143       | 依雙方簽訂之合約辦理  | —                         |
| 7          | Ausnutria Private Label<br>B. V. | 澳優乳業(中國)有限公司   | 3                       | 銷貨收入   | 銷貨成本(進貨) | 2,828,636 | 交易條件依雙方協商決定 | 13.07%                    |
|            |                                  | 澳優乳業(中國)有限公司   | 3                       | 預收帳款   | 預付帳款     | 1,681,416 | 交易條件依雙方協商決定 | 8.25                      |

| 編號<br>(註1) | 交易人名稱                               | 交易往來對象                                   | 與交易<br>人之關<br>係<br>(註2) | 交易往來情形 |           |           |             | 佔合併總營收<br>或總資產之比<br>率(註3) |
|------------|-------------------------------------|--|-------------------------|--------|-----------|-----------|-------------|---------------------------|
|            |                                     |  |                         | 科目     |           | 金額        | 交易條件        |                           |
|            |                                     |  |                         | 銷貨收入   | 銷貨成本(進貨)  |           |             |                           |
| 8          | Ausnutria Nutrition B. V.           | 海普諾凱營養品有限公司                              | 3                       | 銷貨收入   | 銷貨成本(進貨)  | 2,978,559 | 交易條件依雙方協商決定 | 13.76%                    |
|            |                                     | 海普諾凱營養品有限公司                              | 3                       | 預收帳款   | 預付帳款      | 1,604,776 | 交易條件依雙方協商決定 | 7.88%                     |
|            |                                     | Hyproca Nutrition<br>(HongKong) Co. Ltd. | 3                       | 銷貨收入   | 銷貨成本(進貨)  | 269,012   | 交易條件依雙方協商決定 | 1.24%                     |
| 9          | ADP Holding (Australia)<br>Pty Ltd. | 澳優乳業(中國)有限公司                             | 3                       | 銷貨收入   | 銷貨成本(進貨)  | 439,669   | 交易條件依雙方協商決定 | 2.03%                     |
| 10         | 澳優乳業(中國)有限公司                        | 美納多健康服務(長沙)有限公司                          | 3                       | 銷貨收入   | 銷貨成本(進貨)  | 671,422   | 交易條件依雙方協商決定 | 3.10%                     |
|            |                                     | 海普諾凱生物科技有限公司                             | 3                       | 銷貨收入   | 銷貨成本(進貨)  | 1,745,006 | 交易條件依雙方協商決定 | 8.06%                     |
|            |                                     | 紐萊可(上海)營養品有限公司                           | 3                       | 銷貨收入   | 銷貨成本(進貨)  | 189,442   | 交易條件依雙方協商決定 | 0.88%                     |
| 11         | Ausnutria Kampen B. V.<br>[Holland] | Lypack Leeuwarden BV                     | 3                       | 銷貨收入   | 銷貨成本(進貨)  | 1,643,155 | 交易條件依雙方協商決定 | 7.59%                     |
| 12         | Lypack Leeuwarden BV                | Ausnutria Private Label<br>B. V.         | 3                       | 銷貨收入   | 銷貨成本(進貨)  | 2,715,212 | 交易條件依雙方協商決定 | 12.54%                    |
|            |                                     | Ausnutria Private Label<br>B. V.         | 3                       | 應收帳款   | 應付帳款      | 44,699    | 交易條件依雙方協商決定 | 0.22%                     |
|            |                                     | Ausnutria Nutrition B. V.                | 3                       | 銷貨收入   | 銷貨成本(進貨)  | 2,867,442 | 交易條件依雙方協商決定 | 13.25%                    |
|            |                                     | Ausnutria Nutrition B. V.                | 3                       | 應收帳款   | 應付帳款      | 143,555   | 交易條件依雙方協商決定 | 0.70%                     |
| 13         | 東源國際醫藥(股)公司                         | 昇洋醫藥國際有限公司(香<br>港)                       | 3                       | 其他應收款  | 其他應付款-關係人 | 847       | 交易條件依雙方協商決定 | —                         |
|            |                                     | 東曜藥業有限公司(蘇州)                             | 3                       | 其他應收款  | 其他應付款-關係人 | 61,050    | 交易條件依雙方協商決定 | 0.30%                     |
| 14         | 東曜藥業有限公司(蘇州)                        | 江蘇東揚醫藥科技有限公司                             | 3                       | 其他應付款  | 其他應收款-關係人 | 5,062     | 交易條件依雙方協商決定 | 0.02%                     |
|            |                                     | 江蘇東揚醫藥科技有限公司                             | 3                       | 租金支出   | 租金收入      | 826       | 依雙方簽訂之合約辦理  | —                         |

| 編號<br>(註1) | 交易人名稱        | 交易往來對象               | 與交易<br>人之關<br>係<br>(註2) | 交易往來情形                 |        |             | 佔合併總營收<br>或總資產之比<br>率(註3) |
|------------|--------------|----------------------|-------------------------|------------------------|--------|-------------|---------------------------|
|            |              |                      |                         | 科目                     | 金額     | 交易條件        |                           |
| 15         | 江蘇東揚醫藥科技有限公司 | 東源生物醫藥科技(上海)有<br>限公司 | 3                       | 其他應收款-關係人<br>其他應付款-關係人 | 1,286  | 交易條件依雙方協商決定 | —                         |
| 16         | 東曜藥業(股)公司    | 東曜藥業有限公司(蘇州)         | 3                       | 其他應收款-關係人<br>其他應付款-關係人 | 11,445 | 交易條件依雙方協商決定 | 0.06%                     |
|            |              | 東曜藥業有限公司(蘇州)         | 3                       | 銷貨收入<br>銷貨成本(進貨)       | 5,498  | 交易條件依雙方協商決定 | 0.03%                     |

註1：母公司及子公司相互間之業務往來資訊應分別於編號欄註明，編號之填寫方法如下：

- (1)母公司填0。
- (2)子公司依公司別由阿拉伯數字1開始依序編號。

註2：與交易人之關係有以下五種，標示種類即可：

- (1)母公司對子公司。
- (2)子公司對母公司。
- (3)子公司對子公司。

註3：交易往來金額佔合併總營收或總資產比率之計算，若屬資產負債科目者，以期未餘額佔合併總資產之方式計算；若屬損益科目者，以期中累積金額佔合併總營收之方式計算。

台北市會計師公會會員印鑑證明書

北市財證字第

號

1090474

會員姓名：(1) 吳金地  
(2) 紀嘉祐

事務所名稱：富鋒聯合會計師事務所

事務所地址：台北市中正區忠孝東路一段 35 號 8 樓

事務所電話：02-23919955

事務所統一編號：00987674

會員證書字號：(1) 北市會證字第 1356 號





委託人統一編號：18606304

(2) 北市會證字第 3385 號


印鑑證明書用途：辦理 晟德大藥廠股份有限公司

108 年度 (自民國 108 年 1 月 1 日至

108 年 12 月 31 日) 財務報表之查核簽證

|         |   |          |   |
|---------|---|----------|---|
| 簽名式 (一) |   | 存會印鑑 (一) |    |
| 簽名式 (二) |  | 存會印鑑 (二) |  |


理事長：



核對人：



中華民國



一 月 十 七 日

裝訂線

士 可 貝 證 字

號