

證券代號：4123

晟德大藥廠股份有限公司及其子公司
合併財務報表暨會計師核閱報告
民國一一一年及一一〇年度第一季

公司地址：台北市南港區園區街3之2號7樓

電話：(02)2655-8680

目 錄

項 目	頁 次
一、封面	1
二、目錄	2
三、會計師核閱報告	3~4
四、合併資產負債表	5~6
五、合併綜合損益表	7~8
六、合併權益變動表	9
七、合併現金流量表	10~11
八、財務報表附註	
(一) 公司沿革	12
(二) 通過財務報告之日期及程序	12
(三) 新發布及修訂準則及解釋之適用	12~14
(四) 重大會計政策之彙總說明	14~18
(五) 重大會計判斷、估計及假設不確定性之主要來源	18
(六) 重要會計項目之說明	18~52
(七) 關係人交易	53~55
(八) 質抵押之資產	55~56
(九) 重大或有負債及未認列之合約承諾	56
(十) 重大之災害損失	無
(十一) 重大之期後事項	57
(十二) 其它	無
(十三) 附註揭露事項	
1. 重大交易事項相關資訊	57
2. 轉投資事業相關資訊	58
3. 大陸投資資訊	58
4. 主要股東資訊	58
5. 母子公司間業務關係及重要交易往來情形	58
(十四) 部門資訊	58~59



會計師核閱報告

晟德大藥廠股份有限公司公鑒：

前 言

晟德大藥廠股份有限公司及其子公司民國一一年及一〇年三月三十一日之合併資產負債表，暨民國一一年及一〇年一月一日至三月三十一日之合併綜合損益表、合併權益變動表、合併現金流量表以及合併財務報表附註(包括重大會計政策彙總)，業經本會計師核閱竣事。依證券發行人財務報告編製準則及經金融監督管理委員會認可並發布生效之國際會計準則第三十四號「期中財務報導」編製允當表達之合併財務報表係管理階層之責任，本會計師之責任係依據核閱結果對合併財務報表作成結論。

範 圍

除保留結論之基礎段所述者外，本會計師係依照審計準則公報第六十五號「財務報表之核閱」規劃並執行核閱工作。核閱合併財務報表時所執行之程序包括查詢(主要向負責財務與會計事務之人員查詢)、分析性程序及其他核閱程序。核閱工作之範圍明顯小於查核工作之範圍，因此本會計師可能無法察覺所有可藉由查核工作辨認之重大事項，故無法表示查核意見。

保留結論之基礎

列入上開合併財務報表之非重要子公司之同期間財務報表未經會計師核閱，其民國一一年及一〇年三月三十一日之資產總額分別為新台幣 5,435,229 仟元及 9,156,130 仟元，分別占合併資產總額之 18.6%及 28.6%，負債總額分別為新台幣 1,107,340 仟元及 2,502,633 仟元，分別占合併負債總額之 15.7%及 31.0%；民國一一年及一〇年一月一日至三月三十一日綜合(損)益總額分別為新台幣 690,097 仟元及 2,264,978 仟元，分別占合併綜合損益總額之 59.3%及 71.5%。

另採權益法評價之部分轉投資公司係依該公司同期間未經會計師核閱之財務報表評價而得，於民國一一年及一〇年三月三十一日採用權益法之投資金額分別為 5,105,420 仟元及 13,957,418 仟元，分別占合併資產總額之 17.4%及 43.6%，民國一一年及一〇年一月一日至三月三十一日之採用權益法認列之關聯企業利益(損失)之份額分別為(100,249)仟元及 213,853 仟元。

保留結論

依本會計師核閱結果及其他會計師之核閱報告，除保留結論之基礎段所述非重要子公司及部分採權益法評價之轉投資公司財務報表倘經會計師核閱，對合併財務報表可能有所調整之影響外，並未發現合併財務報表在所有重大方面有未依照證券發行人財務報告編製準則及經金融監督管理委員會認可並發佈生效之國際會計準則第三十四號「期中財務報導」編製，致無法允當表達晟德大藥廠股份有限公司及其子公司民國一一一年及一一〇年三月三十一日之合併財務狀況，暨民國一一一年及一一〇年一月一日至三月三十一日之合併財務績效及合併現金流量之情事。

其他事項-提及其他會計師之核閱


列入上開合併財務報表採用權益法之被投資公司中，有關博晟生醫股份有限公司、順天醫藥生技股份有限公司及益安生醫股份有限公司之財務報表未經本會計師核閱，而係由其他會計師核閱，因此，本會計師對上開財務報表所表示之意見中，有關上述被投資公司財務報表所列之金額，係依據其他會計師之核閱報告，民國一一一年及一一〇年三月三十一日對上述被投資公司採用權益法之投資金額分別為新台幣 2,120,381 仟元及 1,482,365 仟元，占資產總額之 7.2%及 4.6%。民國一一一年及一一〇年一月一日至三月三十一日採用權益法認列之關聯企業(損)益之份額分別為新台幣(53,767)仟元及(10,765)仟元占稅前淨利之 4.7%及 0.3%。

富鋒聯合會計師事務所

會計師：戴維良

會計師：紀嘉祐

戴維良 

紀嘉祐 

行政院金融監督管理委員會核准文號：
(105)金管證審字第 1050035316 號

行政院金融監督管理委員會核准文號：
(100)金管證審字第 1000058861 號

中 華 民 國 一 一 一 年 五 月 十 二 日

民國一十一年及一十〇年三月三十一日僅經核閱，未經一般公認審計準則查核

晟德大藥廠股份有限公司及其子公司

合併資產負債表

民國一十一年三月三十一日及一十〇年十二月三十一日、三月三十一日

單位：新台幣仟元

代碼	資 產	附註	111. 03. 31		110. 12. 31		110. 03. 31	
			金 額	%	金 額	%	金 額	%
11XX	流動資產							
1100	現金及約當現金	六.1	\$ 5,531,727	19	\$ 267,460	1	\$ 443,713	2
1110	透過損益按公允價值衡量之金融資產	六.2、八	6,242,005	21	4,581,526	15	134,483	—
1150	應收票據淨額		11,420	—	16,282	—	18,823	—
1170	應收帳款淨額	六.3	87,860	—	77,383	—	87,410	—
1175	應收租賃款	六.4	—	—	21,115	—	9,001	—
1200	其他應收款	七	2,784	—	457,927	2	3,720	—
130X	存貨	六.5	89,532	—	100,641	—	103,327	—
1476	其他金融資產-流動	八	244,274	1	244,274	1	4,608	—
1460	待出售非流動資產淨額	六.6	—	—	5,110,766	17	—	—
1470	其他流動資產		21,371	—	15,588	—	21,555	—
11XX	流動資產合計		12,230,973	41	10,892,962	36	826,640	2
15XX	非流動資產							
1510	透過損益按公允價值衡量之金融資產	六.2、八	8,165,595	28	7,166,247	23	13,974,302	44
1550	採用權益法之投資	六.7、八	7,659,207	26	11,136,681	37	15,913,585	50
1600	不動產、廠房及設備	六.8、八	736,349	3	742,425	2	755,570	2
1755	使用權資產	六.9	302	—	618	—	1,567	—
1760	投資性不動產淨額	六.10、八	485,256	2	486,502	2	490,240	2
1780	無形資產		2,884	—	3,128	—	4,056	—
1920	存出保證金		7,751	—	8,344	—	5,453	—
1935	長期應收租賃款	六.4	—	—	—	—	18,885	—
1915	預付款項-非流動		164	—	164	—	2,486	—
1975	淨確定福利資產		7,112	—	6,643	—	5,601	—
15XX	非流動資產合計		17,064,620	59	19,550,752	64	31,171,745	98
1XXX	資產總計		\$ 29,295,593	100	\$ 30,443,714	100	\$ 31,998,385	100

(請參閱後附之合併財務報表附註)

董事長：林榮錦



經理人：許瑞寶



會計主管：王素琦



民國一十一年及一十〇年三月三十一日經核閱，未經一般公認審計準則查核

晟德大藥廠股份有限公司及其子公司

合併資產負債表

民國一十一年三月三十一日及一十〇年十二月三十一日、三月三十一日

單位：新台幣仟元

代碼	負債及股東權益	附註	111.03.31		110.12.31		110.03.31	
			金額	%	金額	%	金額	%
21XX	流動負債							
2100	短期借款	六.11、八	\$ 1,160,000	4	\$ 1,160,000	4	\$ 2,075,317	7
2130	合約負債	六.18	103,569	—	113,514	—	99,941	—
2170	應付款項	七	56,659	—	30,313	—	64,151	—
2200	其他應付款	六.12	48,648	—	559,806	2	68,876	—
2220	其他應付款-關係人	七	140	—	107,013	—	320,343	1
2230	本期所得稅負債	六.22	1,267,761	5	267,150	1	335,476	1
2250	負債準備-流動	六.15	395,422	1	—	—	—	—
2280	租賃負債	六.9	254	—	542	—	1,276	—
2320	一年或一營業週期內到期 長期負債	六.11	—	—	433,333	2	1,000	—
2399	其他流動負債	七	8,891	—	8,472	—	8,213	—
21XX	流動負債合計		3,041,344	10	2,680,143	9	2,974,593	9
25XX	非流動負債							
2500	透過損益按公允價值衡量 之金融負債	六.2	115,105	—	109,625	—	68,165	—
2530	應付公司債	六.13	1,833,821	7	1,822,315	6	1,788,380	6
2540	長期借款	六.11、八	567,000	2	1,853,667	6	—	—
2570	遞延所得稅負債	六.22	1,486,006	5	2,112,932	7	2,295,919	7
2550	長期負債準備	六.15	—	—	767,779	3	934,259	3
2670	其他非流動負債		2,320	—	2,354	—	2,586	—
25XX	非流動負債合計		4,004,252	14	6,668,672	22	5,089,309	16
2XXX	負債總計		7,045,596	24	9,348,815	31	8,063,902	25
31XX	歸屬於母公司業主之權益	六.16						
3110	股本		5,050,487	17	5,050,487	16	4,592,534	14
3200	資本公積		4,561,812	15	4,556,301	15	4,621,352	15
3300	保留盈餘							
3310	法定盈餘公積		1,081,573	4	1,081,573	4	704,508	2
3320	特別盈餘公積		5,716,850	20	5,716,850	19	4,581,523	14
3350	未分配盈餘		4,225,755	14	2,881,845	9	5,892,065	19
3400	其他權益							
3410	國外營運機構財務報表 換算之兌換差額		(68,700)	—	(373,938)	(1)	(265,118)	(1)
3420	透過其他綜合損益按公 允價值衡量之金融資產 未實現損益		24,529	—	26,150	—	11,755	—
3500	庫藏股	六.16	—	—	—	—	(86,794)	—
31XX	歸屬於母公司業主權益合計		20,592,306	70	18,939,268	62	20,051,825	63
36XX	非控制權益	六.16	1,657,691	6	2,155,631	7	3,882,658	12
3XXX	權益總計		22,249,997	76	21,094,899	69	23,934,483	75
1XXX	負債及權益總計		\$ 29,295,593	100	\$ 30,443,714	100	\$ 31,998,385	100

(請參閱後附之合併財務報表附註)

董事長：林榮錦



經理人：許瑞寶



會計主管：王素琦



僅經核閱未依一般公認審計準則查核
 晟德大藥廠股份有限公司及其子公司
 合併綜合損益表
 民國一十一年及〇年一月一日至三月三十一日

單位：新台幣仟元
 (除每股盈餘以元表示外)

代碼	項 目	附註	111年第一季		110年第一季	
			金額	%	金額	%
4000	營業收入淨額	六.18	\$ 152,007	100	\$ 158,377	100
5000	營業成本		76,931	51	71,500	45
5900	營業毛利		75,076	49	86,877	55
6000	營業費用	六.19、七				
6100	推銷費用		29,318	19	32,832	21
6200	管理費用	六.15	(133,868)	(88)	359,707	227
6300	研究發展費用		10,459	7	13,743	9
6450	預期信用減損損失		314	—	—	—
	營業費用合計		(93,777)	(62)	406,282	257
6900	營業利益(損失)		168,853	111	(319,405)	(202)
7000	營業外收入及支出					
7050	財務成本	六.20	(28,020)	(18)	(22,962)	(14)
7100	利息收入		6	—	269	—
7130	股利收入		—	—	29,632	19
7190	其他收入	六.20、七	6,551	4	6,242	4
7225	處分投資利益		3,788,366	2,492	22,003	14
7230	外幣兌換(損失)利益		159,289	105	1,911	1
7060	採權益法認列之關聯企業及合資損益之份額	六.7	(149,959)	(99)	229,528	145
7635	透過損益按公允價值衡量之金融資產(負債)利益(損失)		(2,803,374)	(1,844)	3,819,874	2,412
	營業外收入及支出小計		972,859	640	4,086,497	2,581
7900	稅前淨利(淨損)		1,141,712	751	3,767,092	2,379
7950	所得稅(費用)利益	四、六.22	(292,163)	(192)	(437,043)	(276)
8200	本期淨利(淨損)		849,549	559	3,330,049	2,103
8300	其他綜合損益(淨額)					
8310	後續不重分類至損益之項目：	六.21				
8320	採用權益法認列之關聯企業及合資之其他綜合損益之份額		(1,621)	(1)	17,626	11
8349	與不重分類至損益之項目相關之所得稅	六、22	—	—	(3,135)	(2)
8310	後續不重分類至損益之項目合計		(1,621)	(1)	14,491	9

接 次 頁

	承	前	111年第一季		110年第一季	
			金額	%	金額	%
8360	後續可能重分類至損益之項目	六.21				
8361	國外營運機構財務報表換算之 兌換差額		175,384	115	(52,550)	(33)
8370	採用權益法認列之關聯企業及合 資之其他綜合損益之份額		222,660	147	(170,147)	(108)
8399	與可能重分類至損益之項目相 關之所得稅	六.22	(81,522)	(54)	44,532	28
8360	後續可能重分類至損益之項目合計		316,522	208	(178,165)	(113)
8500	本期綜合損益總額		\$ 1,164,450	766	\$ 3,166,375	1,999
8600	淨利(損)歸屬予：					
8610	母公司業主		\$ 1,358,773	894	\$ 2,118,077	1,338
8620	非控制權益		\$ (509,224)	(335)	\$ 1,211,972	765
8700	綜合損益總額歸屬予：					
8710	母公司業主		\$ 1,662,390	1,094	\$ 1,961,780	1,239
8720	非控制權益		\$ (497,940)	(328)	\$ 1,204,595	760
	每股盈餘(歸屬母公司業主)					
9750	基本每股盈餘	六.23	\$ 2.69		\$ 4.21	
9850	稀釋每股盈餘	六.23	\$ 2.58		\$ 4.03	

(請參閱後附之合併財務報表附註)

董事長：林榮錦



經理人：許瑞寶



會計主管：王素琦



僅供參考，不依一般公認會計原則查核

晟德大藥廠股份有限公司及其子公司

合併資產負債表

民國一十一年及十一年一月至三月三十一日

單位：新台幣仟元

歸屬於母公司業主之權益

項 目	股 本	資本公積					保留盈餘				其他權益項目			庫藏股票	歸屬於母公司 業主權益合計	非控制權益	權益總計
		發行溢價	取得或處分 子公司股權 價格與帳面 價值差額	採用權益法認 列關聯企業及 合資股權淨值 之變動數	庫藏股	其他	認股權	法定盈餘公積	特別盈餘公積	未分配盈餘	國外營運機構 財務報表換算 之兌換差額	透過其他綜合損 益按公允價值衡 量之金融資產未 實現損益	合計				
民國 110 年 01 月 01 日餘額	\$ 4,592,534	\$ 3,102,832	\$ 157,967	\$ 991,742	\$ 68,112	\$ 55	\$ 191,470	\$ 704,508	\$ 4,581,523	\$ 3,770,651	\$ (94,330)	\$ 1,157	\$ (93,173)	\$ (86,794)	\$ 17,981,427	\$ 2,652,950	\$ 20,634,377
其他資本公積變動																	
採用權益法認列之關聯企業及 合資股權淨值之變動數	—	—	—	109,174	—	—	—	—	—	3,337	—	(3,893)	(3,893)	—	108,618	25,113	133,731
110 年第一季本期淨利(損)	—	—	—	—	—	—	—	—	—	2,118,077	—	—	—	—	2,118,077	1,211,972	3,330,049
110 年第一季其他綜合損益	—	—	—	—	—	—	—	—	—	—	(170,788)	14,491	(156,297)	—	(156,297)	(7,377)	(163,674)
民國 110 年 03 月 31 日餘額	\$ 4,592,534	\$ 3,102,832	\$ 157,967	\$ 1,100,916	\$ 68,112	\$ 55	\$ 191,470	\$ 704,508	\$ 4,581,523	\$ 5,892,065	\$ (265,118)	\$ 11,755	\$ (253,363)	\$ (86,794)	\$ 20,051,825	\$ 3,882,658	\$ 23,934,483
民國 111 年 01 月 01 日餘額	\$ 5,050,487	\$ 3,102,832	\$ 157,967	\$ 1,031,984	\$ 71,993	\$ 55	\$ 191,470	\$ 1,081,573	\$ 5,716,850	\$ 2,881,845	\$ (373,938)	\$ 26,150	\$ (347,788)	\$ —	\$ 18,939,268	\$ 2,155,631	\$ 21,094,899
其他資本公積變動																	
採用權益法認列之關聯企業及 合資股權淨值之變動數	—	—	—	5,511	—	—	—	—	—	(14,863)	—	—	—	—	(9,352)	—	(9,352)
111 年第一季本期淨利(損)	—	—	—	—	—	—	—	—	—	1,358,773	—	—	—	—	1,358,773	(509,224)	849,549
111 年第一季其他綜合損益	—	—	—	—	—	—	—	—	—	—	305,238	(1,621)	303,617	—	303,617	11,284	314,901
民國 111 年 03 月 31 日餘額	\$ 5,050,487	\$ 3,102,832	\$ 157,967	\$ 1,037,495	\$ 71,993	\$ 55	\$ 191,470	\$ 1,081,573	\$ 5,716,850	\$ 4,225,755	\$ (68,700)	\$ 24,529	\$ (44,171)	\$ —	\$ 20,592,306	\$ 1,657,691	\$ 22,249,997

(請參閱後附之合併財務報表附註)

董事長：林榮錫



經理人：許瑞寶



會計主管：王素琦



僅經核閱未依一般公認審計準則查核
 晟德大藥廠股份有限公司及其子公司
 合 併 現 金 流 量 表
 民國一十一年及一〇年一月一日至三月三十一日

單位：新台幣仟元
110年第一季

	111年第一季	110年第一季
營業活動之現金流量：		
本期稅前淨利	\$ 1,141,712	\$ 3,767,092
調整項目：		
不影響現金流量之收益費損項目		
折舊費用	8,089	8,325
攤銷費用	244	630
透過損益按公允價值衡量金融資產(負債)之淨利益	2,803,374	(3,819,874)
預期信用損失(利益)數	314	—
利息費用	28,020	22,962
利息收入	(6)	(269)
股利收入	—	(29,632)
採用權益法認列之關聯企業及合資損(益)之份額	149,959	(229,528)
處分投資損失(利益)	(3,788,366)	(22,003)
與營業活動相關之資產/負債變動數		
應收票據(增加)減少	4,862	503
應收帳款(增加)減少	(10,791)	11,390
其他應收款(增加)減少	7,342	(286)
存貨(增加)減少	11,109	4,931
其他流動資產(增加)減少	(7,501)	(14,943)
淨確定福利資產(增加)減少	(469)	(504)
應付款項增加(減少)	26,346	664
其他應付款增加(減少)	(24,054)	(5,412)
其他應付款-關係人增加(減少)	(15,315)	15,699
合約負債增加(減少)	(9,945)	2,663
其他流動負債-其他增加(減少)	419	(790)
負債準備增加(減少)	(372,357)	313,500
營運產生之現金流(出)入	(47,014)	25,118
收取之利息	6	133
支付之利息	(16,354)	(7,209)
支付之所得稅	—	(1,136)
營業活動之淨現金流(出)入	(63,362)	16,906

接 次 頁

	111年第一季	110年第一季
投資活動之現金流量：		
取得透過損益按公允價值衡量之金融資產	(292,741)	(526,063)
處分透過損益按公允價值衡量之金融資產	45,664	30,754
取得採權益法之投資	—	(155,337)
處分採權益法之投資	7,650,490	27,611
取得不動產、廠房及設備	(451)	(652)
預付設備款(增加)減少	—	(1,421)
存出保證金(增加)減少	593	128
應收租賃款(增加)減少	21,115	2,357
其他金融資產-流動(增加)減少	—	7,565
收取之股利	200,385	29,632
投資活動之淨現金流(出)入	7,625,055	(585,426)
籌資活動之現金流量：		
短期借款增加(減少)	—	89,167
償還長期借款	(1,720,000)	—
子公司配發現金股利	(487,104)	—
租賃負債本金償還	(322)	(315)
其他應付款-關係人(減少)	(90,000)	—
籌資活動之淨現金流(出)入	(2,297,426)	88,852
本期現金及約當現金淨增減數	5,264,267	(479,668)
期初現金及約當現金餘額	267,460	923,381
期末現金及約當現金餘額	\$ 5,531,727	\$ 443,713

(請參閱後附合併財務報表附註)

董事長：林榮錦



經理人：許瑞寶



會計主管：王素琦



晟德大藥廠股份有限公司及其子公司
合併財務報表附註
民國一十一年及一十二年三月三十一日

(金額除另予註明者外，均以新台幣仟元為單位)

一、公司沿革

晟德大藥廠股份有限公司於民國 48 年 11 月 4 日依公司法設立，截至民國 111 年 03 月 31 日止，額定資本為 10,000,000 仟元及實收資本額為 5,050,487 仟元，主要業務為各種西藥品之製造與買賣。公司及工廠分別設立於台北市及新竹縣。

本公司股票自民國 92 年 10 月起在財團法人中華民國證券櫃檯買賣中心上櫃買賣。

二、通過財務報告之日期及程序

本公司合併財務報表已於民國 111 年 5 月 12 日提報董事會後發布。

三、新發布及修訂準則及解釋之適用

(一)首次適用金融監督管理委員會(以下簡稱「金管會」)認可並發布生效國際財務報導準則(IFRS)、國際會計準則(IAS)、解釋(IFRIC)及解釋公告(SIC)(以下稱「IFRSs」)。

本公司適用修正後之金管會認可並發布 111 年度生效之 IFRSs 將不致造成合併公司會計政策之重大變動。

(二)IASB 已發布但尚未經金管會認可並發布生效之 IFRSs

<u>新發布 / 修正 / 修訂準則及解釋</u>	<u>IASB 發布之生效日 (註 1)</u>
國際財務報導準則第 10 號及國際會計準則第 28 號之修正「投資者與其關聯企業或合資間之資產出售或投入」	待 IASB 決定
國際財務報導準則第 17 號「保險合約」及修正	民國 112 年 1 月 1 日
國際會計準則第 1 號之修正「將負債分類為流動或非流動」	民國 112 年 1 月 1 日
國際會計準則第 1 號之修正「會計政策之揭露」	民國 112 年 1 月 1 日(註 2)
國際會計準則第 8 號之修正「會計估計之定義」	民國 112 年 1 月 1 日(註 3)
國際財務報導準則第 12 之修正「與單一交易所產生之資產及負債有關之遞延所得稅」	民國 112 年 1 月 1 日(註 4)

註 1：除另註明外，上述新發布/修正/修訂準則或解釋係於各該日期以後開始之年度報導期間生效。

註 2：於民國 112 年 1 月 1 日以後開始之年度報導期間推延適用此項修正。

註 3：於民國 112 年 1 月 1 日以後開始之年度報導期間所發生之會計估計變動及會計政策變動適用此項修正。

註 4：除於民國 111 年 1 月 1 日就租賃及除役義務之暫時性差異認列遞延所得稅外，該修正係適用於 111 年 1 月 1 日以後所發生之交易。

合併公司未來期間採用上述業經 IASB 發布但尚未經金管會認可之準則或解釋，對本公司之財務報表具潛在影響之項目如下：

1. IAS1 之修正「將負債分類為流動或非流動」

該修正係釐清判斷負債是否分類為非流動時，應評估本公司於報導期間結束日是否具有遞延清償期限至報導期間後至少 12 個月之權利。若本公司於報導期間結束日具有該權利，無論本公司是否預期將行使該權利，負債係分類為非流動。該修正並釐清，若本公司須遵循特定條件始具有遞延清償負債之權利，本公司必須於報導期間結束日已遵循特定條件，即使貸款人係於較晚日期測試本公司是否遵循該等條件亦然。

該修正規定，為負債分類之目的，前述清償係指移轉現金、其他經濟資源或本公司之權益工具予交易對方致負債之消滅。惟若負債之條款，可能依交易對方之選擇，以移轉本公司之權益工具而導致其清償，且若該選擇權依 IAS32「金融工具：表達」之規定係單獨認列於權益，則前述條款並不影響負債之分類。

2. IAS 1 之修正「會計政策之揭露」

該修正明訂本公司應依重大之定義，決定應揭露之重大會計政策資訊。若會計政策資訊可被合理預期將影響一般用途財務報表之主要使用者以該等財務報表為基礎所作之決策，則該會計政策資訊係屬重大。該修正並釐清：

- (1) 與不重大之交易、其他事項或情況相關之會計政策資訊係屬不重大，本公司無需揭露該等資訊。
- (2) 本公司可能因交易、其他事項或情況之性質而判斷相關會計政策資訊屬重大，即使金額不重大亦然。
- (3) 並非與重大交易、其他事項或情況相關之所有會計政策資訊皆屬重大。
- (4) 此外，該修正並舉例說明若會計政策資訊係與重大交易、其他事項或情況相關，且有下列情況時，該資訊可能屬重大：

- A. 本公司於報導期間改變會計政策，且該變動導致財務報表資訊之重大變動；
- B. 本公司自準則允許之選項中選擇其適用之會計政策；
- C. 因缺乏特定準則之規定，本公司依 IAS 8「會計政策、會計估計變動及錯誤」建立之會計政策；
- D. 本公司揭露其須運用重大判斷或假設所決定之相關會計政策；或
- E. 涉及複雜之會計處理規定且財務報表使用者仰賴該等資訊方能了解該等重大交易、其他事項或情況。

3. IAS 8 之修正「會計估計之定義」

該修正明訂會計估計係指財務報表中受衡量不確定性影響之貨幣金額。本公司於適用會計政策時，可能須以無法直接觀察而必須估計之貨幣金額衡量財務報表項目，故須使用衡量技術及輸入值建立會計估計以達此目的。衡量技術或輸入值之變動對會計估計之影響若非屬前期錯誤之更正，該等變動係屬會計估計變動。

4. IAS 12 之修正「與單一交易所產生之資產及負債有關之遞延所得稅」

該修正釐清，原始認列時產生相同金額之應課稅及可減除暫時性差異之交易，不適用 IAS 12 原始認列之豁免規定。本公司將於 111 年 1 月 1 日就與租賃及除役義務有關之所有可減除及應課稅暫時性差異認列遞延所得稅資產(若很有可能課稅所得以供可減除暫時性差異使用)及遞延所得稅負債，並於該日將累積影響數認列為保留盈餘初始餘額之調整。對租賃及除役義務以外之交易則自 111 年 1 月 1 日以後發生者推延適用該修正。

除上述影響外，截至本財務報告通過發布日止，本公司仍持續評估其他準則、解釋之修正對財務狀況與財務績效之影響，相關影響待評估完成時予以揭露。

四、重要會計政策之彙總說明

除下列說明外，本合併財務報告所採用之重大會計政策與民國一一〇年度合併財務報告相同，相關資訊請參閱民國一一〇年度合併財務報告附註四。

1. 遵循聲明

本合併財務報告係依照證券發行人財務報告編製準則(以下簡稱「編製準則」)及金管會認可並發布生效之國際會計準則第三十四號「期中財務報導」編製。本合併財務報告未包括依照金管會認可並發布生效之國際財務報導準則、國際會計準則、解釋及解釋公告所編製之整份年度合併財務報告應揭露之全部必要資訊。

2. 編製基礎

除以公允價值衡量之金融工具外，本合併財務報表係依歷史成本基礎編製，歷史成本通常係依取得資產所支付對價之公允價值。

3. 合併財務報表編製基礎

本合併財務報表包含本公司及由本公司所控制之企業(子公司)之財務報表。控制係指本公司可主導某一個體之財務及營運政策之權力，以從其相關營運活動中獲取利益。

合併綜合損益表已適當納入被收購或被處分子公司於當年度自收購生效日起或至處分生效日止之營運損益。子公司的綜合損益總額係歸屬至本公司業主及非控制權益，即使非控制權益因而成為虧損餘額。

子公司的財務報表業已適當調整，俾使其會計期間及政策與本公司一致。

本公司合併個體間之重大交易、餘額、收益及費損業已於合併時全數消除。

當對子公司所有權之變動未導致本公司喪失對子公司之控制時，此變動係以權益交易處理。為反映本公司及非控制權益對子公司相對權益之變動，已予調整其帳面金額。非控制權益之調整數與所支付或收取對價公允價值間之差額，係直接認列於權益，並歸屬本公司業主。

當合併公司喪失對子公司之控制時，處分損益係為下列兩者之差額；(1)所收取對價之公允價值與對前子公司之剩餘投資按喪失控制日之公允價值合計數，以及(2)前子公司之資產(含商譽)與負債及非控制權益按喪失控制日帳面金額合計數。合併公司對於其他綜合損益中認列與該子公司有關之所有金額，其會計處理係與合併公司直接處理相關資產或負債必須遵循之基礎相同。

對前子公司剩餘投資係按喪失控制日之公允價值作為原始認列投資關聯企業之金額。

A. 列入合併財務報表編製之子公司如下：

投資公司名稱	子公司名稱	與本公司關係	業務性質	持股比例/出資額比例		
				111.03.31	110.12.31	110.03.31
本公司	Center Biotherapeutics Inc. (原 O'LONG ENTERPRISES LTD) (B.V.I)	本公司之子公司	投資	100.00%	100.00%	100.00%
本公司	Centerlab Investment Holding Limited	本公司之子公司	投資	100.00%	100.00%	100.00%
本公司	Center Laboratories Limited	本公司之子公司	投資	100.00%	100.00%	100.00%
本公司	玉晟生技投資(股)公司	本公司之子公司	投資	58.60%	58.60%	58.60%
玉晟生技投資(股)公司	BioEngine Capital Holding Limited(HK)	本公司之孫公司	投資	100.00%	100.00%	100.00%
玉晟生技投資(股)公司	BioEngine Investment Holding Limited	本公司之孫公司	投資	100.00%	100.00%	100.00%
玉晟生技投資(股)公司	BioEngine Investment Holding I Limited	本公司之孫公司	投資	100.00%	100.00%	100.00%

B. 對本集團具重大性之非控制權益之子公司：

本集團民國 111 年 3 月 31 日、110 年 12 月 31 日及 110 年 3 月 31 日非控制權益總額分別為 1,657,691 仟元、2,155,631 仟元及 3,882,658 仟元，下列為對本集團具重大性之非控制權益及所屬子公司之資訊：

子公司名稱	主要營業場所	非控制權益					
		111年03月31日		110年12月31日		110年03月31日	
		金額	持股百分比	金額	持股百分比	金額	持股百分比
玉晟生技投資(股)公司	台灣	\$ 1,660,700	41.4%	\$ 2,158,640	41.4%	\$ 3,885,667	41.4%

以下各子公司彙總性財務資訊係以公司間交易銷除前之金額編製：

資產負債表

玉晟生技投資(股)公司

	111.03.31	110.12.31	110.03.31
流動資產	\$ 144,566	\$ 1,081,259	\$ 152,670
非流動資產	4,973,761	7,185,422	11,734,811

流動負債	532,056	1,291,441	395,581
非流動負債	575,257	1,761,575	2,107,025
權益	<u>\$ 4,011,014</u>	<u>\$ 5,213,665</u>	<u>\$ 9,384,875</u>

綜合損益表

	玉晟生技投資(股)公司	
	111年1月1日至 3月31日	110年1月1日至 3月31日
營業收入	\$ —	\$ —
稅前淨利(損)	\$ (1,527,381)	\$ 3,136,903
所得稅(費用)利益	297,476	(209,683)
繼續營業單位本期淨利	(1,229,905)	2,927,220
其他綜合損益(稅後淨額)	27,253	(17,817)
綜合損益總額	<u>\$ (1,202,652)</u>	<u>\$ 2,909,403</u>
綜合損益總額歸屬於非控制權益	<u>\$ (497,940)</u>	<u>\$ 1,204,595</u>
支付予非控制權益股利	<u>\$ 487,104</u>	<u>\$ —</u>

現金流量表

項 目	玉晟生技投資(股)公司	
	111年1月1日至 3月31日	110年1月1日至 3月31日
營業活動之淨現金流入	\$ (231,063)	\$ (290)
投資活動之淨現金流入	1,554,365	60,228
籌資活動之淨現金流入	(1,266,480)	—
本期現金及約當現金增加(減少)數	<u>\$ 56,822</u>	<u>\$ 59,938</u>
期初現金及約當現金餘額	81,335	1,277
期末現金及約當現金餘額	<u>\$ 138,157</u>	<u>\$ 61,215</u>

4. 所得稅

合併公司係依國際會計準則公報第三十四號「期中財務報導」第 B12 段規定衡量及揭露期中期間之所得稅費用。

所得稅費用係以期中報導期間之稅前淨利乘以管理階層預期年度總盈餘所適用稅率之最佳估計衡量，並全數認列為當期所得稅費用。

所得稅費用直接認列於權益項目或其他綜合損益項目者，係就相關資產及負債於財務報導目的之帳面金額與其課稅基礎之暫時性差異，以預期實現或清償時之適用稅率予以衡量。

5. 確定福利退職後福利

期中期間之退休金成本係採用前一年度結束日依精算決定之退休金成本率，以年初至當期末為基礎計算，並針對本期之重大市場波動，及重大計畫修正、清償或其他重大一次性事項加以調整。

五、重大會計判斷、估計及假設不確定性之主要來源：

管理階層依編製準則及金管會認可之國際會計準則第三十四號「期中財務報導」編製本合併財務報告時，必須作出判斷、估計及假設，其將對會計政策之採用及資產、負債、收益及費用之報導金額有所影響。實際結果可能與估計存有差異。

估計與基本假設係持續予以檢視。若估計之修正僅影響當期，則於會計估計修正當期認列。若會計估計之修正同時影響當期及未來期間，則於估計修正當期及未來期間認列。

編製合併財務報告時，管理階層於採用合併公司會計政策時所作之重大判斷以及估計不確定性之主要來源與民國一一〇年度合併財務報告附註五一一致。

六、重要會計項目之說明

1. 現金及約當現金

項 目	111. 03. 31	110. 12. 31	110. 03. 31
庫存現金及零用金	\$ 220	\$ 205	\$ 232
活期及支票存款	5,531,507	267,255	443,481
合 計	\$ 5,531,727	\$ 267,460	\$ 443,713

(1)約當現金包括自取得日起 3 個月內、高度流動性、可隨時轉換成定額現金

且價格變動風險甚小之定期存款，係用於滿足短期現金承諾。

(2)上述現金及約當現金皆未提供質押擔保。

2. 透過損益按公允價值衡量之金融工具

項 目	111.03.31	110.12.31	110.03.31
金融資產-流動			
持有供交易之金融資產			
國內上市(櫃)股票	\$ 18,600	\$ 20,762	\$ 26,894
指定透過損益按公允價值衡量			
國外上市股票	6,223,405	4,560,764	107,589
	<u>\$ 6,242,005</u>	<u>\$ 4,581,526</u>	<u>\$ 134,483</u>
金融資產-非流動			
指定透過損益按公允價值衡量			
國內未上市(櫃)普通股 及興櫃股票	\$ 716,777	\$ 867,240	\$ 418,225
國內上市(櫃)普通股	1,714,020	1,746,308	4,230,875
國外未上市股權	1,204,920	1,242,005	1,200,589
國外上市股票	—	—	5,766,720
國外未上市特別股	1,149,048	613,317	412,230
國外基金	3,380,830	2,697,377	1,945,663
合 計	<u>\$ 8,165,595</u>	<u>\$ 7,166,247</u>	<u>\$ 13,974,302</u>
金融負債-非流動			
指定透過損益按公允價值衡量			
衍生性金融工具-賣回選 擇權	\$ 115,105	\$ 109,625	\$ 68,165

- (1) 本公司 109 年 9 月發行可轉換公司債包括主契約債務工具及賣回選擇權衍生工具。賣回選擇權衍生工具係透過損益按公允價值衡量。
- (2) 民國 111 年及 110 年 1 月 1 日至 3 月 31 日產生之金融資產評價(損)益分別為 (2,803,374) 仟元及 3,819,874 仟元。

3. 應收帳款淨額

項 目	111. 03. 31	110. 12. 31	110. 03. 31
按攤銷後成本衡量			
應收帳款—一般客戶	\$ 89,342	\$ 78,551	\$ 88,578
減：備抵損失	(1,482)	(1,168)	(1,168)
淨 額	\$ 87,860	\$ 77,383	\$ 87,410

上述應收帳款皆未提供質押擔保。

合併公司針對所有應收帳款採用簡化作法估計預期信用損失，亦即使用存續期間預期信用損失衡量，為此衡量目的，以應收帳款立帳天數訂定預期信用損失率，並已納入前瞻性之資訊。本公司民國111年3月31日、110年12月31日及110年3月31日之應收帳款之預期信用損失分析如下：

111年3月31日

帳 齡	應收帳款 帳面價值	備抵存續期間 預期信用損失
90天內	\$ 75,386	\$ 624
90天至180天	13,119	491
180天至365天	837	367
365天以上	—	—
合 計	\$ 89,342	\$ 1,482

110年12月31日

帳 齡	應收帳款 帳面價值	備抵存續期間 預期信用損失
90天內	\$ 65,194	\$ 305
90天至180天	12,349	261
180天至365天	1,008	602
365天以上	—	—
合 計	\$ 78,551	\$ 1,168

110年3月31日

帳齡	應收帳款 帳面價值	備抵存續期間 預期信用損失
90天內	\$ 72,361	\$ 451
90天至180天	15,762	496
180天至365天	455	221
365天以上	—	—
合計	\$ 88,578	\$ 1,168

針對應收帳款所提列之備抵呆帳變動資訊如下：

項 目	111.03.31	110.03.31
期初餘額	\$ 1,168	\$ 1,168
增添認列應收帳款之減損損失	314	—
期末餘額	\$ 1,482	\$ 1,168

4. 應收租賃款

租賃投資總額	111.03.31	110.12.31	110.03.31
不超過1年	\$ —	\$ 21,115	\$ 9,429
1-5年	—	—	19,250
超過5年	—	—	—
小計	—	21,115	28,679
減：未賺得融資收益	—	—	(793)
應收最低租賃給付現值	\$ —	\$ 21,115	\$ 27,886

應收租賃款	111.03.31	110.12.31	110.03.31
不超過1年	\$ —	\$ 21,115	\$ 9,001
1-5年	—	—	18,885
超過5年	—	—	—
小計	—	21,115	27,886
減：備抵呆帳	—	—	—
應收最低租賃給付現值	\$ —	\$ 21,115	\$ 27,886
加：未保證殘值	—	—	—
應收租賃款	\$ —	\$ 21,115	\$ 27,886

本公司於 103 年簽定以新台幣計價之達文西機器手臂租賃協議，租賃期間為 10 年，租賃隱含利率為 1.9%。雙方於 110 年 11 月協議提前終止租賃。

5. 存 貨

項目	111.03.31	110.12.31	110.03.31
商品存貨	\$ 124	\$ 510	\$ 88
製成品	35,867	44,825	45,104
在製品及半成品	7,475	7,966	9,944
原 料	56,477	43,925	47,073
物 料	5,829	5,831	6,355
在途存貨	1,559	10,731	1,713
合 計	\$ 107,331	\$ 113,788	\$ 110,277
減：備抵存貨跌價損失	(17,799)	(13,147)	(6,950)
淨 額	\$ 89,532	\$ 100,641	\$ 103,327

111 年及 110 年 1 月 1 日至 3 月 31 日之銷貨成本包括存貨跌價損失分別為 4,652 仟元及 638 仟元。

6. 待出售非流動資產

項 目	111.03.31	110.12.31
待出售採用權益法之投資股權		
澳優乳業(股)公司	\$ —	\$ 5,110,766

合併公司於 110 年 10 月經董事會決議簽署一份股權買賣協議，合併公司出售澳優乳業(股)公司股份 213,226 仟股，每股交易價格為港幣 10.06 元，該交易已於 111 年 1 月底完成交割。

於 110 年 12 月 31 日將已簽約之股份依帳面金額分類至待出售非流動資產於合併資產負債表中單獨表達。出售價款超過帳面金額，並無應認列之減損損失。

7. 採用權益法之投資

項目	111. 03. 31	110. 12. 31	110. 03. 31
投資關聯企業	\$ 7,659,207	\$ 11,136,681	\$ 15,913,585

(1) 投資關聯企業明細如下：

項目	111. 03. 31	110. 12. 31	110. 03. 31
具重大性之關聯企業			
東曜藥業(股)公司	\$ 2,475,011	\$ 2,453,979	\$ 2,742,827
澳優乳業(股)公司	—	8,243,646	8,212,640
玉晟管理顧問(股)公	719,725	(註)	931,970
Bioflag International Corporation	997,293	998,182	1,066,272
益安生醫(股)公司	1,237,623	1,231,510	(註)
	5,429,652	12,927,317	12,953,709
個別不重大之關聯企業	2,229,555	3,320,130	2,959,876
減：轉列待出售非流動資產	—	(5,110,766)	—
合計	\$ 7,659,207	\$ 11,136,681	\$ 15,913,585

(註)該年度為個別不重大關聯企業。

(2) 本集團重大關聯企業之基本資訊如下：

項目	持股比例		
	111. 03. 31	110. 12. 31	110. 03. 31
東曜藥業(股)公司	29.19%	29.19%	29.90%
澳優乳業(股)公司	—	20.01%	20.04%
玉晟管理顧問(股)公司	32.57%	(註)	32.57%
Bioflag International Corporation	36.61%	36.61%	36.61%
益安生醫(股)公司	29.82%	29.82%	(註)

(註)該年度為個別不重大關聯企業。

上述關聯企業之業務性質、主要營業場所及公司註冊之國家資訊，請參閱附表四「被投資公司資訊、所在地等相關資訊」及附表五「大陸投資資訊」。

- (3) 合併公司對澳優乳業股份有限公司持有 20.01%權益之投資，原採權益法評價，於 111 年 1 月出售該公司股份 213,226 仟股後，本公司持有權益減少為 7.23%而喪失重大影響。合併公司持有 7.23%之權益於處分日之公允價值為 4,694,211 仟元，變更為透過損益按公允價值衡量之金融資產-流動。此交易所產生認列於損益之金額計算如下：

剩餘投資之公允價值	\$	4,694,211
減：喪失重大影響當日之投資帳面金額		3,132,880
減：採權益法之關聯企業其他綜合損益		130,403
認列之利益	\$	<u>1,430,928</u>

- (4) 合併公司對個別不重大關聯企業，原採權益法評價，於 111 年喪失重大影響。變更為透過損益按公允價值衡量之金融資產-非流動。此交易所產生認列於損益之金額計算如下。

剩餘投資之公允價值	\$	233,188
減：喪失重大影響當日之投資帳面金額		233,188
認列之利益	\$	<u>—</u>

- (5) 關聯企業具公開市場報價之第一等級公允價值資訊如下：

	111.03.31	110.12.31	110.03.31
澳優乳業(股)公司	\$ —	\$ 11,534,801	\$ 12,849,497
東曜藥業(股)公司	2,087,599	2,721,119	2,886,383
益安生醫(股)公司	1,609,577	1,966,294	(註)
個別不重大之關聯企業	2,570,701	2,792,635	4,306,453
合計	\$ 6,267,877	\$ 19,014,849	\$ 20,042,333

(註)該年度為個別不重大關聯企業

- (6) 本公司設定質押作為借款擔保之投資關聯企業金額，請參閱附註八。
- (7) 以下重大關聯企業之彙總性財務資訊係依各關聯企業 IFRSs 合併財務報告為基礎編製，並已反應權益法時所作之調整。

資產負債表

111.03.31

	益安生醫(股)公司	東曜藥業(股)公司	玉晟管理顧問 (股)公司	Bioflag International Corporation
流動資產	\$ 2,408,233	\$ 1,673,551	\$ 632,673	\$ 742,475
非流動資產	2,071,525	2,703,807	1,776,111	1,734,931
流動負債	165,504	1,609,665	254,573	386,710
非流動負債	63,162	508,795	105,513	35,253
權益	4,251,092	2,258,898	2,048,698	2,055,443
非控制權益	(100,257)	—	—	(151,547)
	<u>\$ 4,150,835</u>	<u>\$ 2,258,898</u>	<u>\$ 2,048,698</u>	<u>\$ 1,903,896</u>
合併公司享有之權益	\$ 1,237,623	\$ 659,284	\$ 666,644	\$ 697,016
關聯企業順/側流交易	—	—	(12,448)	—
商譽	—	1,815,727	65,529	300,277
投資關聯企業帳面價值	<u>\$ 1,237,623</u>	<u>\$ 2,475,011</u>	<u>\$ 719,725</u>	<u>\$ 997,293</u>

110.12.31

	益安生醫(股)公司	東曜藥業(股)公司	澳優乳業(股)公司	Bioflag International Corporation
流動資產	\$ 2,389,828	\$ 1,329,103	\$ 24,466,828	\$ 768,999
非流動資產	1,984,469	2,487,481	21,030,684	1,735,697
流動負債	160,297	1,132,950	14,406,046	428,782
非流動負債	15,707	496,797	3,059,262	10,990
權益	4,198,293	2,186,837	28,032,204	2,064,924
非控制權益	(67,960)	—	195,020	(158,599)
	<u>\$ 4,130,033</u>	<u>\$ 2,186,837</u>	<u>\$ 28,227,224</u>	<u>\$ 1,906,325</u>
合併公司享有之權益	\$ 1,231,510	\$ 638,252	\$ 5,649,086	\$ 697,905
商譽	—	1,815,727	2,594,560	300,277
投資關聯企業帳面價值	<u>\$ 1,231,510</u>	<u>\$ 2,453,979</u>	<u>\$ 8,243,646</u>	<u>\$ 998,182</u>

110.03.31

	玉晟管理顧問 (股)公司	東曜藥業(股)公司	澳優乳業(股)公司	Bioflag International Corporation
流動資產	\$ 615,570	\$ 870,103	\$ 23,336,363	\$ 821,255
非流動資產	2,584,732	2,524,580	21,265,119	1,877,156
流動負債	308,672	241,166	14,903,165	429,848
非流動負債	184,100	19,748	1,769,741	27,461
權益	2,707,530	3,133,769	27,928,576	2,241,102
非控制權益	—	—	102,688	(148,788)
	<u>\$ 2,707,530</u>	<u>\$ 3,133,769</u>	<u>\$ 28,031,264</u>	<u>\$ 2,092,314</u>
合併公司享有之權益	\$ 881,270	\$ 936,881	\$ 5,618,080	\$ 765,995
商譽	65,529	1,815,727	2,594,560	300,277
關聯企業順/側流交易	(14,829)	(9,781)	—	—
投資關聯企業帳面價值	<u>\$ 931,970</u>	<u>\$ 2,742,827</u>	<u>\$ 8,212,640</u>	<u>\$ 1,066,272</u>

綜合損益表

111.01.01~111.03.31

	益安生醫(股)公司	東曜藥業(股)公司	玉晟管理顧問(股)公 司	Bioflag International Corporation
收 入	\$ 190,543	\$ 353,922	\$ 182,275	\$ 158,798
繼續營業單位本期 淨利	\$ 49,388	\$ (20,786)	\$ (224,528)	\$ (15,922)
其他綜合損益(稅後 淨額)	13,181	1,341	1,419	21,694
本期綜合損益總額	<u>\$ 62,569</u>	<u>\$ 19,445</u>	<u>\$ (223,109)</u>	<u>\$ 5,772</u>
自關聯企業收取之 股利	<u>\$ —</u>	<u>\$ —</u>	<u>\$ —</u>	<u>\$ —</u>

110.01.01~110.03.31

	玉晟管理顧問 (股)公司	東曜藥業(股)公司	澳優乳業(股)公司	Bioflag International Corporation
收 入	\$ 15,436	\$ 63,729	\$ 9,540,707	\$ 149,399
繼續營業單位本期 淨利	\$ 111,561	\$ (186,660)	\$ 1,404,864	\$ (24,820)
其他綜合損益(稅後 淨額)	(922)	1,691	(852,277)	—
本期綜合損益總額	\$ 110,639	\$ (184,969)	\$ 552,587	\$ (24,820)
自關聯企業收取之 股利	\$ —	\$ —	\$ —	\$ —

(8) 本集團個別不重大關聯企業之帳面金額及其經營結果之份額彙總如下：

民國 111 年 3 月 31 日、110 年 12 月 31 日及 3 月 31 日，本集團其他關聯企業之帳面金額合計分別為 2,229,555 仟元、3,320,130 仟元及 2,959,876 仟元。

合併公司享有之份額	111.01.01~111.03.31	110.01.01~110.03.31
繼續營業單位本期淨利	\$ (77,843)	\$ 9,113
其他綜合損益(稅後淨額)	\$ (1,049)	\$ 17,699

8. 不動產、廠房及設備

(1) 合併公司不動產、廠房及設備帳面價值如下：

項 目	111.03.31	110.12.31	110.03.31
土地、房屋及建築	\$ 648,347	\$ 651,202	\$ 656,289
機械設備	50,592	51,665	55,371
運輸設備	1,901	2,012	2,460
辦公設備	18,867	19,874	22,549
什項設備	14,341	14,895	16,415
未完工程及待驗設備	2,301	2,777	2,486
合 計	\$ 736,349	\$ 742,425	\$ 775,570

(2) 合併公司不動產、廠房及設備之成本、折舊及減損損失變動明細如下：

	111.01.01 餘額	增添	處分	重分類	111.03.31 餘額
成 本：					
土地、房屋 及建築	\$ 782,994	\$ —	\$ —	\$ —	\$ 782,994
機械設備	156,813	—	—	927	157,740
運輸設備	5,963	—	—	—	5,963
辦公設備	65,075	—	—	—	65,075
什項設備	36,623	—	—	—	36,623
未完工程及 待驗設備	2,777	451	—	(927)	2,301
合 計	\$ 1,050,245	\$ 451	\$ —	\$ —	\$ 1,050,696
	111.01.01 餘額	折舊 費用	處分	重分類	111.03.31 餘額
累計折舊及減損：					
房屋及建築	\$ 131,792	\$ 2,855	\$ —	\$ —	\$ 134,647
機械設備	105,148	2,000	—	—	107,148
運輸設備	3,951	111	—	—	4,062
辦公設備	45,201	1,007	—	—	46,208
什項設備	21,728	554	—	—	22,282
合 計	\$ 307,820	\$ 6,527	\$ —	\$ —	\$ 314,347
	110.01.01 餘額	增添	處分	重分類	110.03.31 餘額
成 本：					
土地、房屋 及建築	\$ 779,593	\$ —	\$ —	\$ —	\$ 779,593
機械設備	154,956	—	—	—	154,956
運輸設備	5,963	—	—	—	5,963
辦公設備	64,109	473	—	—	64,582
什項設備	36,698	—	—	—	36,698
未完工程及 待驗設備	2,486	—	—	—	2,486
合 計	\$ 1,043,805	\$ 473	\$ —	\$ —	\$ 1,044,278

	110.01.01 餘額	折舊 費用	處分	重分類	110.03.31 餘額
累計折舊及減損：					
房屋及建築	\$ 120,445	\$ 2,859	\$ —	\$ —	\$ 123,304
機械設備	97,520	2,065	—	—	99,585
運輸設備	3,354	149	—	—	3,503
辦公設備	40,925	1,108	—	—	42,033
什項設備	19,712	571	—	—	20,283
合 計	\$ 281,956	\$ 6,752	\$ —	\$ —	\$ 288,708

(3)合併公司民國 111 年及 110 年第一季利息資本化金額皆為 0 仟元。

(4)合併公司不動產廠房及設備之抵押情形，請參閱附註八。

9. 租賃協議

(1)使用權資產

	111.03.31	110.12.31	110.03.31
使用權資產帳面金額			
辦公設備	\$ 219	\$ 286	\$ 488
運輸設備	83	332	1,079
合 計	\$ 302	\$ 618	\$ 1,567
	111.01.01 至 111.03.31	110.01.01 至 110.03.31	
使用權資產之增添	\$ —	\$ —	
使用權資產之折舊費用			
辦公設備		67	67
運輸設備		249	249
合 計	\$ 316	\$ 316	

(2)租賃負債

	111.03.31	110.12.31	110.03.31
流動	\$ 254	\$ 542	\$ 1,276
非流動	\$ 56	\$ 90	\$ 310

租賃負債之折現率區間如下：

	111.03.31	110.12.31	110.03.31
辦公設備	2.077%	2.077%	2.077%
運輸設備	2.077%	2.077%	2.077%

(3)其他租賃資訊：

	111.01.01 至 111.03.31	110.01.01 至 110.03.31
短期租賃及低價值資產費用	\$ 64	\$ 74
租賃之現金(流出)總額	\$ (322)	\$ (315)

合併公司選擇對符合短期租賃之房屋及符合低價值資產之若干辦公設備等租賃適用認列之豁免，不對該等租賃認列相關使用權資產及租賃負債。

營業租賃承諾－合併公司為出租人

合併公司以營業租賃方式出租辦公室、廠房，依據不可取消之營業租賃合約，民國 111 年及 110 年 3 月 31 日之未來最低租賃給付總額如下：

項 目	111.03.31	110.03.31
不超過一年	\$ 20,251	\$ 18,023
超過一年但不超過五年	13,980	15,498
超過五年	—	—
合 計	\$ 34,231	\$ 33,521

10. 投資性不動產

(1)合併公司投資性不動產帳面價值如下：

項 目	111.03.31	110.12.31	110.03.31
土 地	\$ 375,243	\$ 375,243	\$ 375,243
房屋及建築	110,013	111,259	114,997
合 計	\$ 485,256	\$ 486,502	\$ 490,240

(2) 合併公司投資性不動產之成本、折舊及減損損失變動明細如下：

取得成本	土地	房屋及建築	合計
111.01.01 餘額	\$ 375,243	\$ 142,121	\$ 517,364
本期增添	—	—	—
111.03.31 餘額	\$ 375,243	\$ 142,121	\$ 517,364
累計折舊及減損			
111.01.01 餘額	\$ —	\$ 30,862	\$ 30,862
本期提列折舊	—	1,246	1,246
111.03.31 餘額	\$ —	\$ 32,108	\$ 32,108

取得成本	土地	房屋及建築	合計
110.01.01 餘額	\$ 375,243	\$ 142,121	\$ 517,364
本期增添	—	—	—
110.03.31 餘額	\$ 375,243	\$ 142,121	\$ 517,364
累計折舊及減損			
110.01.01 餘額	\$ —	\$ 25,867	\$ 25,867
本期提列折舊	—	1,257	1,257
110.03.31 餘額	\$ —	\$ 27,124	\$ 27,124

(3) 民國 111 年及 110 年 3 月 31 日合併公司持有之投資性不動產之公允價值分為 636,413 仟元及 611,323 仟元。合併公司所有之投資性不動產係委任獨立之外部鑑價專家評價公允價值，該公允價值係依類似不動產交易價格之市場證據估計之。

(4) 民國 111 年及 110 年 1 月 1 日至 3 月 31 日由投資性不動產產生之租金收入分別為 4,570 仟元及 4,469 仟元。民國 111 年及 110 年 1 月 1 日至 3 月 31 日並無發生直接營運費用。

(5) 合併公司投資性不動產之抵押情形，請參閱附註八。

11. 借 款

(1) 短期借款

項 目	111. 03. 31	110. 12. 31	110. 03. 31
銀行借款			
無擔保借款	\$ 450,000	\$ 450,000	\$ 1,321,000
擔保借款	710,000	710,000	754,317
合 計	<u>\$ 1,160,000</u>	<u>\$ 1,160,000</u>	<u>\$ 2,075,317</u>
利率區間	<u>1.25%-1.55%</u>	<u>1.25-1.35%</u>	<u>1.22%-2.19%</u>

(2) 長期借款

項 目	111. 03. 31	110. 12. 31	110. 03. 31
銀行借款			
擔保借款	\$ 567,000	\$ 2,287,000	\$ 1,000
減：長期借款-一 年內到期部分	—	(433,333)	(1,000)
合 計	<u>\$ 567,000</u>	<u>\$ 1,853,667</u>	<u>\$ —</u>

(1) 合併公司提供資產作為銀行借款擔保抵押之情形請參閱附註八。

(2) 有關合併公司利率、外幣及流動性風險之曝險資訊，請參閱附註六、25。

12. 其他應付款

項 目	111. 03. 31	110. 12. 31	110. 03. 31
應付費用：			
薪資、獎金及員 工社會保險	\$ 13,755	\$ 26,066	\$ 14,958
佣金費用	2,309	4,106	2,590
利息費用	425	425	1,001
研究費用	718	18,403	571
應付員工紅利及董 監酬勞	18,429	9,505	36,554
其他估計應付費用	11,591	10,815	12,186
應付費用小計	<u>47,227</u>	<u>69,320</u>	<u>67,860</u>
應付營業稅等	1,421	3,382	1,016
應付股利	—	487,104	—
合 計	<u>\$ 48,648</u>	<u>\$ 559,806</u>	<u>\$ 68,876</u>

13. 應付公司債

	111. 03. 31	110. 12. 31	110. 03. 31
國內無擔保可轉換公司債	\$ 1,500,000	\$ 1,500,000	\$ 1,500,000
國內有擔保可轉換公司債	500,000	500,000	500,000
減：應付公司債折價	(166,179)	(177,685)	(211,620)
	<u>\$ 1,833,821</u>	<u>\$ 1,822,315</u>	<u>\$ 1,788,380</u>

民國 111 年及 110 年 1 月 1 日至 3 月 31 日之變動如下：

項 目	111. 03. 31	110. 03. 31
1 月 1 日負債組成部份	\$ 1,822,315	\$ 1,777,144
本期發行負債組成部份	—	—
以有效利率計算之利息	11,506	11,236
公司債轉換普通股	—	—
3 月 31 日負債組成部份	<u>\$ 1,833,821</u>	<u>\$ 1,788,380</u>

(1) 國內第四次有擔保轉換公司債

本公司於 109 年 9 月 7 日在台灣發行 5,000 單位、票面利率為 0% 之新台幣計價有擔保可轉換公司債，本金金額共計 500,000 仟元。

每單位公司債持有人有權以每股 91 元轉換為本公司之普通股。轉換期間為本轉換債發行之日起滿三個月後，至到期日止。本轉換債發行滿三年之日公司債持有人可要求本公司以債券面額加計利息補償金為債券面額之 100.75% (實質收益率為 0.25%)，將其所持有之本轉換債以現金贖回。

此可轉換公司債包括負債及權益組成部分，權益組成部分於權益項下以資本公積—認股權表達。負債組成部分原始認列之有效利率為 1.0452%。

發行之可轉換公司債於發行時將該轉換選擇權與負債分離，並分別認列權益及負債相關資訊如下：

轉換公司債之複利現值	\$ 474,668
嵌入衍生性工具賣回權及贖回權	1,530
發行時權益組成要素	<u>22,491</u>
發行轉換公司債發行價款(減除發行成本 1,311 仟元)	<u>\$ 498,689</u>

(2) 國內第五次無擔保轉換公司債

本公司於 109 年 9 月 8 日在台灣發行 15,000 單位、票面利率為 0% 之新台幣計價無擔保可轉換公司債，本金金額共計 1,500,000 仟元。

每單位公司債持有人有權以每股 90 元轉換為本公司之普通股。轉換期間為本轉換債發行之日起滿三個月後，至到期日止。本轉換債發行滿三年之日公司債持有人可要求本公司以債券面額加計利息補償金為債券面額之 102.27% (實質收益率為 0.75%)，將其所持有之本轉換債以現金贖回。

此可轉換公司債包括負債及權益組成部分，權益組成部分於權益項下以資本公積－認股權表達。負債組成部分原始認列之有效利率為 3.0877%。

發行之可轉換公司債於發行時將該轉換選擇權與負債分離，並分別認列權益及負債相關資訊如下：

轉換公司債之複利現值	\$	1,288,418
嵌入衍生性工具賣回權及贖回權		38,760
發行時權益組成要素		<u>168,979</u>
發行轉換公司債發行價款(減除發行成本 3,843 仟元)	\$	<u><u>1,496,157</u></u>

14. 員工福利

(1) 確定提撥計劃

子公司 Center Biotherapeutics Inc. (原 O'long 公司)(B.V.I)、Centerlab Investment Holding Limited、Center Laboratories Limited、玉晟生技投資(股)公司、BioEngine Capital Holding Limited、BioEngine Investment Holding Limited、BioEngine Investment Holding I Limited、因無專職員工，其投資活動由本公司及管理顧問公司代為執行，故無相關之退休金制度。

本公司適用「勞工退休金條例」之退休金制度，係屬確定提撥計畫，自民國 94 年 7 月 1 日起，依員工每月薪資百分之六提撥至勞工保險局之個人退休金專戶。

其餘各子公司之退休金為確定提撥制，依法令規定每月向當地政府繳交養老金、醫療等各類社會保障金。

本公司 111 年及 110 年第一季於綜合損益表認列確定提撥計畫費用總額分別為 1,756 仟元及 1,684 仟元。

(2) 確定福利計畫

本公司適用「勞動基準法」之退休金制度，係屬政府管理之確定福利計畫，每位員工之服務年資十五年以內者（含），每服務滿一年可獲得二個基數，超過十五年者每增加一年可獲得一個基數，總計最高以四十五個基數為限。員工退休金之支付，係根據服務年資及核准退休日前六個月平均工資（基數）計算。本公司按月就薪資總額 2% 提撥退休基金，以勞工退休準備金監督委員會之名義專戶儲存於台灣銀行。

年度終了前，若估算專戶餘額不足給付一年度內預估達到退休條件之勞工，次年度 3 月底前將一次提撥其差額。該專戶係委託勞動部勞動基金運用局管理，本公司並無影響投資管理策略之權利。

依上述相關規定，本公司於民國 111 年及 110 年第一季於綜合損益表認列為費用之退休金成本(利益)分別為(2)仟元及(1)仟元。

15. 負債準備

	111. 03. 31	110. 12. 31	110. 03. 31
委託管理績效獎金			
期初餘額	\$ 767,779	\$ 620,759	\$ 620,759
本期新增	—	147,020	313,500
本期減少	(175,700)	—	—
本期支付	(196,657)	—	—
期末餘額	\$ 395,422	\$ 767,779	\$ 934,259
流動：	\$ 395,422	\$ —	\$ —
非流動：	\$ —	\$ 767,779	\$ 934,259

民國 111 年第一季因子公司玉晟生技所持有之上市櫃股票市價下跌，依委託經營管理合約重新計算績效獎金負債準備金額後，減少負債準備金額並同時沖減管理費用（績效獎金）175,700 仟元，致 111 年第 1 季合併綜合損益表營業費用—管理費用為負值。

16. 權益

(1) 普通股股本

截至民國 111 年及 110 年 3 月 31 日止，本公司登記股本分別為 10,000,000 仟元及 6,000,000 仟元，每股面額 10 元，登記股數分別為 1,000,000 仟股及 600,000 仟股。截至民國 111 年及 110 年 3 月 31 日實收股本分別為新台幣 5,050,487 仟元及 4,592,534 仟元，分為普通股 505,049 仟股及 459,253 仟股。

本公司於民國 104 年 6 月經股東會決議，辦理私募普通股，104 年 11 月發行 15,000 仟股，每股 62.1 元溢價發行，增資款計 931,500 仟元，增資基準日為民國 104 年 11 月 26 日。民國 105 年 6 月發行 5,000 仟股，每股 62.1 元溢價發

行，增資基準日為民國 105 年 6 月 22 日，增資款計 310,500 仟元。上述私募普通股之權利義務除證交法規定有流通轉讓之限制且須於交付日滿三年並補辦公開發行後才能申請上櫃掛牌交易外，餘與其他之已發行普通股同。

(2) 資本公積

項 目	111. 03. 31	110. 12. 31	110. 03. 31
發行溢價	\$ 3,102,832	\$ 3,102,832	\$ 3,102,832
採用權益法認列關聯企業及合資股權淨值之變動數	1,037,495	1,031,984	1,100,916
取得或處分子公司股權價格與帳面價值差額	157,967	157,967	157,967
認股權	191,470	191,470	191,470
庫藏交易	71,993	71,993	68,112
其他	55	55	55
合 計	\$ 4,561,812	\$ 4,556,301	\$ 4,621,352

(a) 普通股溢價增加係現金增資及可轉換公司債轉換溢價轉入。

(b) 採用權益法認列關聯企業及合資股權淨值之變動數係被投資公司股東權益變動及持股比例變動，產生之股權淨值差異轉入。

(c) 取得或處分子公司股權價格與帳面價值差額，係取得或出售子公司之股權，因其未喪失控制力，故視為權益交易轉列資本公積。

(d) 依照法令規定，資本公積除彌補公司虧損外，不得使用，但超過票面金額發行股票所得之溢額(包括以超過面額發行普通股、因合併而發行股票之股本溢價及庫藏股票交易等)及受領贈與之所得產生之資本公積，得撥充股本，其撥充股本每年以實收股本之一定比率為限。因長期股權投資產生之資本公積，不得作為任何用途。

另依民國 101 年 1 月修定之公司法規定，公司無虧損者，上述超過股票金額發行股票所得之溢額及受領贈與之所得產生之資本公積亦得按股東原持有股份之比例發放現金。

(3) 保留盈餘

依本公司章程之盈餘分派政策規定，本公司年度總決算如有盈餘，應先提繳稅款，彌補以往虧損，次提百分之十為法定盈餘公積，但法定盈餘公積已達本公司實收資本額時不在此限；另視需要及法定規定提列或迴轉特別盈餘公積後，如尚有盈餘併同期初未分配盈餘，由董事會擬具盈餘分配案提請股東會決議分派之。

另依據本公司章程規定，股利政策係為健全財務結構，及兼顧投資人之權益，本公司乃採取股利平衡政策，盈餘分配不低於當年度可分配盈餘之 50% 為原則，

並就當年度所分配股利之10%以上發放現金股利。如果當年配發股利不足得全數配發股票股利。

(a) 法定盈餘公積

法定盈餘公積應提撥至其餘額達公司實收股本總額時為止。並得用以彌補虧損；依據於民國101年1月4日公佈之公司法修定條文，法定盈餘公積超過實收股本總額25%之部份除得撥充股本外，尚得以現金分配。

(b) 特別盈餘公積

本公司依金管證發字第1010012865號函、金管證發字第1010047490號函、金管證發字第1030006415號及「採用國際財務報導準則(IFRSs)後，提列特別盈餘公積之適用疑義問答」等規定及視公司需要經股東會決議提列及迴轉特別盈餘公積。

(4) 盈餘分配

本公司於民國111年3月22日經董事會通過擬議110年度盈餘分配案如下，相關109年度之盈餘分配案尚待預計111年5月20日開股東常會決議。

	110年度		
	金	額	每股股利(元)
法定公積	\$	176,847	
特別盈餘公積		256,397	
股票股利		757,573	1.5
現金股利		1,262,622	2.5

本公司於民國110年7月1日經股東會通過109年度盈餘分配案如下：

	109年度		
	金	額	每股股利(元)
法定公積	\$	377,065	
特別盈餘公積		1,135,327	
股票股利		457,953	1
現金股利		686,930	1.5

有關本公司股東會決議盈餘分派情形，請至「公開資訊觀測站」查詢。

(5)其他權益項目

民國 111 年及 110 年第一季其他權益項目之變動數如下：

項 目	透過其他綜合損益按 公允價值衡量之金融 資產未實現損益	國外營運機構財 務報表換算之兌 換差額	合計
111.01.01 餘額	\$ 26,150	\$ (373,938)	\$ (347,788)
換算國外營運機構財務 報表所產生之兌換差額	—	131,970	131,970
採用權益法認列之關聯 企業及合資企業之其他 綜合損益之份額	(1,621)	173,268	171,647
111.03.31 餘額	\$ 24,529	\$ (68,700)	\$ 44,171

項 目	透過其他綜合損益按 公允價值衡量之金融 資產未實現損益	國外營運機構財 務報表換算之兌 換差額	合計
110.01.01 餘額	\$ 1,157	\$ (94,330)	\$ (93,173)
換算國外營運機構財務 報表所產生之兌換差額	—	(34,663)	(34,663)
採用權益法認列之關聯企 業股權淨值之變動	(3,893)	—	(3,893)
採用權益法認列之關聯 企業及合資企業之其他 綜合損益之份額	14,491	(136,125)	(121,634)
110.03.31 餘額	\$ 11,755	\$ (265,118)	\$ (253,363)

(6)庫藏股

民國 110 年第一季庫藏股票數量變動情形如下：

收回原因	110 年 1 月 1 日至 03 月 31 日			單位：仟股
	期初數量	本期增加	本期減少	期末數量
轉讓股份予員工	1,300	—	—	1,300

(a)證券交易法規定公司對買回發行在外股份之數量比例，不得超過公司已發行股份總數百分之十，收買股份之總金額，不得逾保留盈餘加計發行股份溢價及已實現之資本公積金額。

(b)本公司持有之庫藏股票依證券交易法規定不得質押，於未轉讓前亦不得享有股東權利，子公司持有本公司股票視同庫藏股處理，除不得參與本公司之現金增資及無表決權外，其餘與一般股東權利相同。

(7) 非控制權益

項 目	111. 03. 31	110. 03. 31
期初餘額	\$ 2,155,631	\$ 2,652,950
歸屬予非控制權益之份額：		
本年度淨利	(509,224)	1,211,972
換算國外營運機構財務報表所產生之兌換差額	11,284	(7,377)
採用權益法認列關聯企業股權淨值之變動數	—	25,113
期末餘額	\$ 1,657,691	\$ 3,882,658

17. 股份基礎給付

(1) 為了吸引並留任專業人才及激勵員工，本公司分別於 110 年 7 月實施庫藏股轉讓員工計畫，轉讓股數分別為 1,300 仟股。該交易之酬勞成本係依給與日之公允價值來衡量，相關內容如下：

協議之類型	給與日	給與數量 (仟股)	合約期間	既得條件
庫藏股票轉讓與員工	110. 07. 20	1,300	—	立即既得

上列股份基礎給付係以權益交割，係使用 Black-Scholes 選擇權評價模式估計認股選擇權之公平價值，相關資訊如下：

股數(仟股)	股價	履約價格	預期波動率	無風險利率	每股公平價值(元)
1,300	69.1	66.76	27.99%	0.15%	2.99

18. 客戶合約之收入

(1) 收入之細分

主要地區市場	111 年 1 月 1 日至 3 月 31 日		
	國內西藥品	其他部門	合計
台灣	152,007	—	152,007

<u>主要商品/服務</u>			
西藥	151,952	—	151,952
其他	55	—	55
合計	152,007	—	152,007

110年1月1日至3月31日

	國內西藥品	其他部門	合計
<u>主要地區市場</u>			
台灣	158,377	—	158,377

<u>主要商品/服務</u>			
西藥	158,377	—	158,377

(2) 合約資產及合約負債

本公司認列客戶合約收入相關之合約資產及合約負債如下：

	111.03.31	110.12.31	110.03.31
應收帳款(含關係人)	89,342	78,551	88,578
減：備抵損失	(1,482)	(1,168)	(1,168)
	87,860	77,383	87,410
合約負債	103,569	113,514	99,941

合約負債主要係因商品銷售合約預收款項而產生，將於產品交付予客戶時轉列收入。

19. 本期發生之員工福利、折舊、折耗及攤銷費用依其功能別彙總如下：

性質別 \ 功能別	111年第一季			110年第一季		
	屬於營業成本者	屬於營業費用者	屬於營業成本者	屬於營業成本者	屬於營業費用者	合計
員工福利費用						
薪資費用	8,232	34,499	42,731	8,837	41,847	50,684
勞健保費用	919	2,632	3,551	861	2,886	3,747
退休金費用	434	1,320	1,754	406	1,277	1,683
其他員工福利費用	372	776	1,148	839	1,056	1,895
小計	9,957	39,227	49,184	10,943	47,066	58,009

性質別	111 年第一季			110 年第一季		
	屬於營業成本者	屬於營業費用者	屬於營業成本者	屬於營業成本者	屬於營業費用者	合計
折舊費用	3,830	4,259	8,089	3,992	4,333	8,325
攤銷費用	—	244	244	—	630	630

本公司依章程規定係以當年度扣除分派員工及董監酬勞前之稅前利益分別以 0.1%~10%及不超過 2%提撥員工酬勞及董監酬勞。

本公司 111 年及 110 年第一季估列員工酬勞及董監事酬勞如下：

	111 年第一季		110 年第一季	
	比例	金額	比例	金額
員工酬勞	0.20%	3,912	0.20%	4,707
董監事酬勞	0.20%	3,912	0.15%	3,531

經董事會決議 110 年度盈餘配發之員工酬勞及董事酬勞與年度財務報告之認列不同，差異數調整為 111 年度之損益。

	110 年度	
	員工酬勞	董事酬勞
董事會決議配發金額	\$ 4,429	\$ 4,429
年度財務報告認列金額	\$ 3,876	\$ 3,875

年度財務報告通過發布日後若仍有變動，則依會計估計變動處理，於次一年度調整入帳。

有關本公司董事會決議員工酬勞及董監事酬勞分派情形，請至「公開資訊觀測站」查詢。

20. 營業外收入及支出

(1) 其他收入

項 目	111 年第一季	110 年第一季
租金收入	\$ 5,495	\$ 5,609
顧問收入	60	60
其 他	996	573
合 計	\$ 6,551	\$ 6,242

(2) 財務成本

項 目	111 年第一季	110 年第一季
銀行借款利息	\$ 14,461	\$ 7,412
公司債利息	11,506	11,236
關係人借款利息	82	1,664
租賃負債利息	3	9
其他	251	—
小 計	26,303	20,321
銀行貸款手續費	1,717	2,641
合 計	\$ 28,020	\$ 22,962

21. 其他綜合損益組成部分

111 年第一季	當期產生	當期重分類調整	其他綜合損益	所得稅利益(費用)	稅後金額
後續不重分類至損益之項目：					
採用權益法認列之關聯企業及合資之其他綜合損益之份額	\$ (1,621)	\$ —	\$ (1,621)	\$ —	\$ (1,621)
本期其他綜合損益	\$ (1,621)	\$ —	\$ (1,621)	\$ —	\$ (1,621)
111 年第一季	當期產生	當期重分類調整	其他綜合損益	所得稅利益(費用)	稅後金額
後續可能重分類至損益之項目：					
國外營運機構財務報表換算之兌換差額	\$ 43,289	\$ 132,095	\$ 175,384	\$ (39,180)	\$ 136,204
採用權益法認列之關聯企業及合資之其他綜合損益之份額	12,858	209,802	222,660	(42,342)	180,318
本期其他綜合損益	\$ 56,147	\$ 341,897	\$ 398,044	\$ (81,522)	\$ 316,522

110 年第一季	當期產生	當期 重分類調整	其他 綜合損益	所得稅 利益(費用)	稅後金額
後續不重分類至損益之 項目：					
採用權益法認列之關聯 企業及合資之其他綜合 損益之份額	\$ 17,626	\$ —	\$ 17,626	\$ (3,135)	\$ 14,491
本期其他綜合損益	\$ 17,626	\$ —	\$ 17,626	\$ (3,135)	\$ 14,491

110 年第一季	當期產生	當期重分類 調整	其他綜合 損益	所得稅利益 (費用)	稅後金額
後續可能重分類至損益 之項目：					
國外營運機構財務報表 換算之兌換差額	\$ (52,550)	\$ —	\$ (52,550)	\$ 10,510	\$ (42,040)
採用權益法認列之關聯 企業及合資之其他綜合 損益之份額	(170,147)	—	(170,147)	34,022	(136,125)
本期其他綜合損益	\$ (222,697)	\$ —	\$ (222,697)	\$ 44,532	\$ (178,165)

22. 所得稅

(1) 遞延所得稅資產(負債)

項 目	111.03.31	110.12.31	110.03.31
備抵存貨跌價損失	\$ 3,560	\$ 2,629	\$ 1,390
應付公司債	(9,711)	(13,021)	(27,836)
金融資產未實現利益	(797,445)	(289,585)	(232,401)
土地增值稅	(11,718)	(11,718)	(11,718)
權益法認列之投資	(751,843)	(2,048,888)	(2,281,295)
負債準備	73,449	147,921	181,217
其 他	(3,650)	7,615	10,101
國外營運機構財務報 表換算之兌換差額	11,352	92,115	64,623
小 計	\$ (1,486,006)	\$ (2,112,932)	\$ (2,295,919)

(2) 合併公司認列於損益之所得稅費用明細如下：

項 目	111 年第一季		110 年第一季	
當期所得稅費用	\$	1,000,612	\$	4,302
遞延所得稅費用		(708,449)		322,336
未分配盈餘加徵稅款		—		109,268
補繳以前年度所得稅		—		1,137
所得稅費用(利益)	\$	292,163	\$	437,043

(3) 認列於其他綜合損益之所得稅

項 目	111 年第一季		110 年第一季	
採用權益法認列之關聯企業及合資之其他綜合損益之份額與不重分類至損益之項目相關之所得稅費用(利益)	\$	—	\$	3,135
國外營運機構財務報表換算之兌換差額	\$	39,180	\$	(10,510)
採用權益法認列之關聯企業及合資之其他綜合損益之份額與可能重分類至損益項目相關之所得費用(利益)	\$	42,342		(34,022)
	\$	81,522	\$	(44,532)

(4) 本公司營利事業所得稅業經稅捐稽徵機關核定至民國 108 年度。

23. 每股盈餘(歸屬於母公司業主)

	111 年第一季			110 年第一季		
	本期淨利	加權平均股數	每股盈餘(元)	本期淨利	加權平均股數	每股盈餘(元)
基本每股盈餘	1,358,773	505,049	2.69	2,118,077	503,619	4.21
具稀釋作用之潛在普通股						
員工酬勞	—	63	—	—	76	—
轉換公司債	9,205	24,930	—	8,989	24,371	—
稀釋每股盈餘	1,367,978	530,042	2.58	2,127,066	528,066	4.03

計算每股盈餘時無償配股之影響業已追溯調整。因追溯調整 110 年 1 月 1 日至 3 月 31 日基本及稀釋作用每股盈餘，由 4.63 元減少為 4.21 元及 4.43 元減少為 4.03 元。

若公司得選擇以股票或現金發放員工酬勞，則計算稀釋每股盈餘時，應假設員工酬勞將採發放股票方式，並於該潛在普通股具有稀釋作用時計入加權平均流通在外股數，以計算稀釋每股盈餘。於次年度股東會決議員工分紅發放股數前計算稀釋每股盈餘時，亦繼續考量該等潛在普通股之稀釋作用。

24. 資本管理

本公司基於現行營運產業特性及未來公司發展情形，並且考量外部環境變動等因素，規劃本公司未來期間所須之營運資金、研究發展費用及股利支出等需求，保障本公司能繼續營運，回饋股東且同時兼顧其他利益關係人之利益，並維持最佳資本結構以長遠提昇股東價值。

為了維持或調整資本結構，本公司可能調整支付予股東的股息金額，發行新股、向股東發還現金或買回本公司股份。

本公司透過定期審核資產負債比例對資金進行監控。本公司之資本為資產負債表所列示之「權益總額」，亦等於資產總額減負債總額。

合併公司之資產負債比例如下：

項 目	111.03.31	110.12.31	110.03.31
負債總額	\$ 7,045,596	\$ 9,348,815	\$ 8,063,902
資產總額	\$ 29,295,593	\$ 30,443,714	\$ 31,998,385
負債比例	24%	31%	25%

25. 金融工具

(1) 金融工具公允價值資訊

除下表所列者外，合併公司非以公允價值衡量之金融工具(包括現金及約當現金、定期存款、應收票據、應收帳款、其他應收款、長短期借款、存出保證金、應付票據、應付帳款及其他應付款)的帳面金額係公允價值之合理近似值。另以公允價值衡量之金融工具的公允價值資訊詳附註六.25(3)

	111年3月31日			
	帳面金額	公允價值		
		第一等級	第二等級	第三等級
金融負債				
可轉換公司債	1,833,821	—	—	1,804,515

110年12月31日

	帳面金額	公允價值		
		第一等級	第二等級	第三等級
金融負債				
可轉換公司債	1,822,315	—	—	1,806,480

110年03月31日

	帳面金額	公允價值		
		第一等級	第二等級	第三等級
金融負債				
可轉換公司債	1,788,380	—	—	1,795,415

(2)公允價值層級

下表提供原始認列後以公允價值衡量之金融工具的相關分析，並以公允價值之可觀察程度分為第一至第三等級。各公允價值層級定義如下：

- (a)第一等級：公允價值衡量係指以來自活絡市場相同資產或負債之公開報價(未經調整)。
- (b)第二等級：公允價值衡量係指除第一等級之公開報價外，以屬於該資產或負債直接(亦即價格)或間接(亦即由價格推導而得)可觀察之輸入值推導公允價值。
- (c)第三等級：公允價值衡量係指評價技術係非以可觀察市場資料為基礎之資產或負債之輸入值(不可觀察之輸入值)推導公允價值。

(3)以公允價值衡量之金融工具，依資產及負債之性質、特性及風險及公允價值等級之基礎分類，相關資訊如下：

111.03.31

	第一級	第二級	第三級	合計
透過損益按公允價值衡量之金融資產-流動：				
國內上市(櫃)公司股票	\$ 18,600	\$ —	\$ —	\$ 18,600
國外上市公司股票	6,223,405	—	—	6,223,405
合計	\$ 6,242,005	\$ —	\$ —	\$ 6,242,005

透過損益按公允價值衡量之金融資產-非流動：

國外基金	\$	—	\$	—	\$	3,380,830	\$	3,380,830
國內未上市(櫃)及 興櫃公司股票		—		517,196		199,581		716,777
國外未上市公司股 票		—		—		2,353,968		2,353,968
國內上市(櫃)股票		1,714,020		—		—		1,714,020
合 計	\$	1,714,020	\$	517,196	\$	5,934,379	\$	8,165,595

透過損益按公允價值衡量之金融負債-非流動：

賣回選擇權	\$	—	\$	—	\$	115,105	\$	115,105
-------	----	---	----	---	----	---------	----	---------

110.12.31

	第一級	第二級	第三級	合計				
透過損益按公允價值衡量之金融資產-流動：								
國內上市(櫃)公司 股票	\$	20,762	\$	—	\$	—	\$	20,762
國外上市公司股票		4,560,764		—		—		4,560,764
合 計	\$	4,581,526	\$	—	\$	—	\$	4,581,526
透過損益按公允價值衡量之金融資產-非流動：								
國外基金	\$	—	\$	—	\$	2,697,377	\$	2,697,377
國內未上市(櫃)及 興櫃公司股票		—		660,383		206,857		867,240
國外未上市(櫃)公 司股票		—		—		1,855,322		1,855,322
國內上市(櫃)公司 股票		1,746,308		—		—		1,746,308
合 計	\$	1,746,308	\$	660,383	\$	4,759,556	\$	7,166,247
透過損益按公允價值衡量之金融負債-非流動：								
賣回選擇權	\$	—	\$	—	\$	109,625	\$	109,625

	第一級	第二級	第三級	合計
透過損益按公允價值衡量之金融資產-流動：				
國內上市(櫃)公司股票	\$ 26,894	\$ —	\$ —	\$ 26,894
國外上市公司股票	107,589	—	—	107,589
合計	\$ 134,483	\$ —	\$ —	\$ 134,483
透過損益按公允價值衡量之金融資產-非流動：				
國外基金	\$ —	\$ —	\$ 1,945,663	\$ 1,945,663
國內未上市(櫃)及興櫃公司股票	—	153,835	264,390	418,225
國外未上市公司股票	—	—	1,612,819	1,612,819
國內上市(櫃)股票	4,230,875	—	—	4,230,875
國外上市公司股票	5,766,720	—	—	5,766,720
合計	\$ 9,997,595	\$ 153,835	\$ 3,822,872	\$ 13,974,302
透過損益按公允價值衡量之金融負債-非流動：				
賣回選擇權	\$ —	\$ —	\$ 68,165	\$ 68,165

(4)因國內長聖國際生技公司(5172-TW)股票已於民國110年1月上櫃，因此本集團於該事件發生當月底將所採用之公允價值自第二等級移轉至第一等級。

(5)合併公司用以衡量公允價值所使用之方法及假設說明如下：

a. 本集團採用市場報價作為公允價輸入值（即第一等級）者，依工具之特性分別如下：

	上市(櫃)公司股票	開放型基金
市場報價	收盤價	淨值

b. 除上述有活絡市場之金融工具外，其餘金融工具之公允價值係以評價技術或參考交易對手報價取得。透過評價技術所取得之公允價可參照其他實質上條件及特性相似之金融工具之現時公允價值、現金流量折現法或以其他評價技術，包括以合併資產負債表日可取得之市場資訊運用模型計算而得(例如櫃買中心參考殖利率曲線、Reuters 商業本票利率平均報價)。

c. 衍生金融工具之評係根據廣為市場使用者所接受之評價模型，例如折現法及選擇權定價模型。遠期外匯合約通常係根據目前之遠期匯率評價。結構式利率衍生金融工具係依適當之選擇權定價模型(例如Black-Scholes模型)或其他評價方法，例如蒙地卡羅模擬(Monte Carlo simulation)。

d. 有關屬第三等級公允價值衡量項目所使用評價模型之重大不可觀察輸入值之
 量化資訊及重大不可觀察輸入值變動之敏感度分析說明如下：

	111.03.31 公允價值	評價技術	重大不可觀察輸 入值	輸入值與公允價 值關係
非衍生權益工具：				
非上市上櫃公司 股票	2,254,685	可類比上市上 櫃公司法	本益比乘數、本淨 比乘數、企業價值 對營業利益比乘 數、企業價值對稅 前息前折舊攤提 前利益比乘數、缺 乏市場流通性折 價、控制權溢價	乘數及控制權溢 價愈高，公允價 值愈高； 缺乏市場流通性 折價愈高，公允 價值愈低；
	—	現金流量折現 法	長期營收成長率、 加權平均資金成 本、長期稅前營業 淨利、缺乏市場流 通性折價、少數股 權折價	加權平均資金成 本及少數股權折 價愈高，公允價 值愈低； 長期營收成長率 及長期稅前營業 淨利愈高，公允 價值愈高。
創投公司股票	298,864	淨資產價值法	不適用	不適用
私募基金投資	3,380,830	淨資產價值法	不適用	不適用
混合工具：賣回 選擇權	115,105	蒙地卡羅模擬 法	波動率、折現率	波動價值愈高， 公允價值愈高； 折現率愈高、公 允價值愈低
	110.03.31 公允價值	評價技術	重大不可觀察輸 入值	輸入值與公允價 值關係
非衍生權益工具：				
非上市上櫃公司 股票	1,770,685	可類比上市上 櫃公司法	本益比乘數、本淨 比乘數、企業價值 對營業利益比乘 數、企業價值對稅 前息前折舊攤提 前利益比乘數、缺 乏市場流通性折 價、控制權溢價	乘數及控制權溢 價愈高，公允價 值愈高； 缺乏市場流通性 折價愈高，公允 價值愈低；

	—	現金流量折現法	長期營收成長率、加權平均資金成本、長期稅前營業淨利、缺乏市場流通性折價、少數股權折價	加權平均資金成本及少數股權折價愈高，公允價值愈低；長期營收成長率及長期稅前營業淨利愈高，公允價值愈高。
創投公司股票	106,524	淨資產價值法	不適用	不適用
私募基金投資	1,945,663	淨資產價值法	不適用	不適用
混合工具：賣回選擇權	68,165	蒙地卡羅模擬法	波動率、折現率	波動價值愈高，公允價值愈高；折現率愈高、公允價值愈低

(6) 財務風險管理目的

本公司財務風險管理目標，係為管理與營運活動相關之市場風險、信用風險及流動風險。為降低相關財務風險，本公司致力於辨認、評估並規避市場之不確定，以降低市場變動對公司財務績效之潛在不利影響。

本公司之重要財務活動，係經董事會依相關規範及內部控制制度進行覆核。於財務計畫執行期間，本公司必須恪遵關於整體財務風險管理及權責劃分之相關財務操作程序。

(7) 市場風險

市場風險係指因市場價格變動，如匯率、利率、權益證券價格變動，而影響本公司之收益或所持有金融工具價值之風險。市場風險管理之目標係管控市場風險之暴險程度在可承受範圍內，並將投資報酬最佳化。

(a) 外幣匯率風險

合併公司具重大影響之外幣金融資產及負債資訊如下：

	111.03.31			110.12.31			110.03.31		
	外幣	匯率	新台幣	外幣	匯率	新台幣	外幣	匯率	新台幣
(外幣：功能性貨幣)									
<u>金融資產</u>									
<u>貨幣性項目</u>									
美金：新台幣	112,398	28.625	3,217,398	302	27.68	8,348	—	—	—
人民幣：新台幣	215	4.506	967	215	4.344	933	211	4.344	918
港幣：新台幣	301,217	3.656	1,101,250	1,930	3.549	6,849	32,843	3.67	120,513
<u>非貨幣性項目</u>									
美金：新台幣	144,496	28.625	4,136,201	125,802	27.68	3,085,143	81,076	28.535	2,313,506
人民幣：新台幣	497,119	4.506	2,240,018	1,835,186	4,344	7,972,049	1,948,112	4.344	8,462,598

	111. 03. 31			110. 12. 31			110. 03. 31		
	外幣	匯率	新台幣	外幣	匯率	新台幣	外幣	匯率	新台幣
韓圓：新台幣	2,338,951	0.0238	55,761	2,350,514	0.0235	55,237	2,377,024	0.0254	60,471
港幣：新台幣	1,691,219	3.656	6,183,097	1,269,612	3.549	4,505,852	1,577,071	3.67	5,787,849
瑞士法郎：新台幣	19,511	30.935	603,588	6,454	30.175	194,739	4,525	30.275	137,009

由於外幣交易貨幣種類繁多，故按各重大影響之外幣別彙總揭露兌換損益，合併公司貨幣性項目因匯率變動於 111 年及 110 年第一季認列之全部兌換利益（含已實現及未實現）分別為 159,289 仟元及 1,911 仟元。

(b)利率風險

利率風險係指由於市場之變動所造成金融工具公允價值變動之風險。本公司之利率風險，主要係來自於浮動利率借款。

本公司於資產負債表日受利率暴險之金融資產及金融負債帳面金額如下：

項 目	111. 03. 31	110. 12. 31	110. 03. 31
具現金流量利率風險			
－金融負債	\$ 1,727,000	\$ 3,447,000	\$ 2,076,317

敏感度分析

下面敏感度分析係依金融工具於資產負債表日之利率暴險而決定。對於浮動利率負債，其分析方式係假設資產負債日流通在外之負債金額於整年度皆流通在外。

若利率上升一個百分點，在所有其他變數維持不變之情況下，本公司 111 年及 110 年第一季之稅前淨利減少 4,318 仟元及 5,191 仟元。

(8)信用風險

公司主要的潛在信用風險係源自於現金及約當現金、應收帳款之金融商品。本公司之現金存放於不同之金融機構。本公司控制暴露於每一金融機構之信用風險，而且認為本公司之現金及所約當現金不會有重大之信用風險顯著集中之虞；本公司以西藥銷售為主要業務，有廣大客戶群且銷售區域分散，並未顯著集中與單一客戶進行交易，應收帳款之信用風險並無顯著集中之虞。

(9)流動性風險

本公司管理流動性風險之目標，係為維持營運所需之現金及約當現金、高流動性之有價證券及足夠的銀行融資額度等，以確保本公司具有充足的財務彈性。

下表係按到期日及未折現之到期金額彙總列示本公司已約定還款期間之金融負債分析：

111.03.31

項 目	短於一年	一至五年	五年以上	合 計
短期借款	\$ 1,160,000	\$ —	\$ —	\$ 1,160,000
應付款項	56,659	—	—	56,659
其他應付款及其他	1,316,549	—	—	1,316,549
租賃負債	257	57	—	314
應付公司債	—	2,000,000	—	2,000,000
長期借款	—	567,000	—	567,000
合 計	\$ 2,533,465	\$ 2,567,057	\$ —	\$ 5,100,522

110.12.31

項 目	短於一年	一至五年	五年以上	合 計
短期借款	\$ 1,160,000	\$ —	\$ —	\$ 1,160,000
應付款項	30,313	—	—	30,313
其他應付款及其他	933,969	—	—	933,969
租賃負債	547	91	—	638
應付公司債	—	2,000,000	—	2,000,000
長期借款	433,333	1,853,667	—	2,287,000
合 計	\$ 2,558,162	\$ 3,853,758	\$ —	\$ 6,411,920

110.03.31

項 目	短於一年	一至五年	五年以上	合 計
短期借款	\$ 2,075,317	\$ —	\$ —	\$ 2,075,317
應付款項(含關係人)	64,151	—	—	64,151
其他應付款及其他	724,695	—	—	724,695
租賃負債	1,297	314	—	1,611
應付公司債	—	2,000,000	—	2,000,000
長期借款	1,000	—	—	1,000
合 計	\$ 2,866,460	\$ 2,000,314	\$ —	\$ 4,866,774

七、關係人交易

1. 關係人名稱及其關係

<u>關係人名稱</u>	<u>與合併公司之關係</u>
永昕生物醫藥股份有限公司	關聯企業
玉晟管理顧問股份有限公司	關聯企業
順天醫藥生技股份有限公司	關聯企業
權鋒國際股份有限公司	本公司董事為該公司董事長
豐華生物科技股份有限公司	本公司關聯企業之子公司
澳優營養研究雲股份有限公司	本公司董事為該公司董事長
東源國際醫藥(股)公司	本公司關聯企業之子公司
博晟生醫股份有限公司	關聯企業

2. 本公司與關係人間之重大交易事項如下：

(1) 研究發展費用

<u>關係人類別/名稱</u>	<u>111 年第一季</u>	<u>110 年第一季</u>
關聯企業	\$ 401	\$ 22

上述研究服務之交易條件由雙方協商決定，付款條件與一般客戶無顯著差異。

(2) 其他費用

<u>關係人類別/名稱</u>	<u>111 年第一季</u>	<u>110 年第一季</u>
玉晟管理顧問股份有限公司	\$ 13,202	\$ 14,959
關聯企業	255	35
合計	\$ 13,457	\$ 14,994

(3) 租賃收入

<u>關係人類別/名稱</u>	<u>111 年第一季</u>	<u>110 年第一季</u>
其他關係人	\$ 561	\$ 1,401
關聯企業	1,341	531
順天醫藥生技(股)公司	1,080	1,170
合計	\$ 2,982	\$ 3,102

(4) 什項收入

關係人類別/名稱	111 年第一季	110 年第一季
關聯企業	\$ 319	\$ 272
其他關係人	280	244
合計	\$ 599	\$ 516

(5) 其他關係人交易：

玉晟管理顧問股份有限公司為合併公司提供投資業務管理服務，民國 111 年 1 月 1 日至 3 月 31 日支付之績效獎金為 196,657 仟元(帳列沖減負債準備)。

(6) 應收(付)款項

本公司及其子公司與關係人之債權債務情形如下：

(a) 其他應收款

關係人類別/名稱	111.03.31	110.12.31	110.03.31
關聯企業	\$ 1,359	\$ 962	\$ 1,067
其他關係人	282	379	502
東源國際醫藥(股) 公司	—	378	190
合計	\$ 1,641	\$ 1,719	\$ 1,759

(b) 應付款項

項目	關係人類別/名稱	111.03.31	110.12.31	110.03.31
應付帳款	關聯企業	\$ —	\$ —	\$ 5

(c) 其他應付款—關係人

關係人類別/名稱	111.03.31	110.12.31	110.03.31
玉晟管理顧問(股)公司	\$ 3	\$ 14,775	\$ 87,966
關聯企業	137	680	—
合計	\$ 140	\$ 15,455	\$ 87,966

(d) 其他流動負債

關係人類別/名稱	111.03.31	110.12.31	110.03.31
其他關係人	\$ 467	\$ 807	\$ 518
關聯企業	885	184	636
合 計	\$ 1,352	\$ 991	\$ 1,154

(7) 資金融通情形其他應付款-關係人

111.03.31				
關係人類別/名稱	期末餘額	利率	利息支出	期末應付利息
玉晟管理顧問(股)公司	\$ —	3%	\$ 82	\$ —

110.12.31				
關係人類別/名稱	期末餘額	利率	利息支出	期末應付利息
玉晟管理顧問(股)公司	\$ 90,000	3%	\$ 6,606	\$ 1,558

110.03.31				
關係人類別/名稱	期末餘額	利率	利息支出	期末應付利息
玉晟管理顧問(股)公司	\$ 225,000	3%	\$ 1,664	\$ 7,377

(8) 主要管理階層薪酬資訊

項 目	111 年第一季	110 年第一季
薪資及其他短期員工福利	\$ 5,699	\$ 11,690
退職後福利	27	27
股份基礎給付	—	—
合 計	\$ 5,726	\$ 11,717

八、質押之資產

本公司下列資產業已提供金融機構作為借款之擔保或用途受有限制：

抵押資產名稱	111.03.31	110.12.31	110.03.31	擔保債務內容
不動產、廠房及設備	\$ 648,347	\$ 651,202	\$ 656,289	銀行借款及額度擔保

投資性不動產淨額	485,256	486,502	490,240	銀行借款及額度擔保
採用權益法之長期投資	2,697,663	5,104,625	4,878,991	銀行借款擔保
採用權益法之長期投資	121,762	191,595	3,028,553	股票初次上櫃禁售集保
透過損益按公允價值衡量之金融資產	2,785,872	—	—	銀行借款擔保
透過損益按公允價值衡量之金融資產	959,300	1,428,769	4,230,875	股票初次上市禁售集保
其他金融資產-受限制活期存款	244,274	244,274	4,608	補助款、備償專戶
合 計	\$ 7,942,474	\$ 8,106,967	\$ 13,289,556	

九、重大或有負債及未認列之合約承諾

1. 合併公司截至民國 111 年及 110 年 03 月 31 日已簽訂尚未完成之藥品委託試驗開發合約，金額分別為新台幣 201,995 仟元及 255,833 仟元，分別已依約支付新台幣 97,778 仟元及 104,946 仟元。
2. 合併公司截至民國 111 年及 110 年 03 月 31 日為新建廠房工程及購置設備，已簽訂尚未完成之資本支出分別為新台幣 2,303 仟元及 552 仟元。
3. 本公司民國 99 年 8 月委託台灣東洋藥品工業(股)公司進行 R-PLGA 長效凍乾粉針劑型藥物之配方設計及製程開發，委託開發合約總金額 20,000 仟元，截至民國 111 年 03 月 31 日已依約支付 12,500 仟元。
4. 本公司民國 99 年 10 月與財團法人工業技術研究院簽訂「D-PLGA 微粒新劑型技術」及「PLGA 微粒長效釋放控制平台技術暨專利」授權合約，合約權利金 5,600 仟元及產品開始販賣日起 10 年，每年按該產品銷售淨額 4% 支付權利金。截至民國 111 年 03 月 31 日止已依約支付權利金 3,800 仟元。
5. 合併子公司玉晟生技投資(股)公司於民國 103 年 8 月與玉晟管理顧問(股)公司簽訂「委託經營管理契約」委託玉晟管理顧問(股)公司處理投資業務及對被投資事業之企業經營、管理、諮詢或監督業務等。約定每年依本公司實收資本額-自投資其他創投事業之日起，應扣除投資於其他創投事業之金額*1.8% 收取管理費。並於全體股東回收其所有投資成本後，按稅前淨收益 10% 支付績效獎金。

十、重大之災害損失：無

十一、重大之期後事項：

(1)本公司為集團長期策略發展並調整股權結構，於111年4月1日經董事會決議通過擬以每股新台幣6.79元購入玉晟生技投資股份有限公司(本公司持有58.6%子公司)股票，預計購買114,146,281股，總金額為新台幣775,053仟元。預計本次交易後，本公司持股比例增加為78%。

(2)另於111年4月7日經董事會決議通過，本公司擬依企業併購法、相關法令及合併契約所訂之條件吸收合併子公司玉晟生技投資股份有限公司。合併後，本公司為存續公司，玉晟生技為消滅公司，合併後存續公司名稱仍為「晟德大藥廠股份有限公司」。

合併之換股比例以玉晟生技普通股1股換發本公司普通股0.1078股作為對價。扣除本公司持有玉晟生技78%股權依換股比例本公司擬增加發行新股共計13,949,937股予玉晟生技股東，每股面額新台幣10元整，共計新台幣139,499仟元。

本合併案待取得相關主管機關核准後始得進行，合併基準日暫訂為111年6月30日。

十二、其 他：無

十三、附註再揭露事項

1. 重要交易事項及轉投資事業相關資訊

編號	項 目	說 明
1.	資金貸與他人	附表一
2.	為他人背書保證	無
3.	期末持有有價證券情形（不包含投資子公司、關聯企業及合資控制部份）	附表二
4.	本期累積買進、賣出同一有價證券之金額達新台幣三億元或實收資本額百分之二十以上者	附表三
5.	取得不動產之金額達新台幣三億元或實收資本額百分之二十以上者	無
6.	處分不動產之金額達新台幣三億元或實收資本額百分之二十以上者	無
7.	與關係人進、銷貨交易金額達新台幣一億元或實收資本額百分之二十以上者	無
8.	應收關係人款項達新台幣一億元或實收資本額百分之二十以上者	無

2. 轉投資事業資訊之揭露

編號	項 目	說 明
1.	被投資公司之相關資訊（不包含大陸被投資公司）	附表四
2.	對投資公司具有控制能力之再揭露事項	附表一、二、三、四

3. 大陸投資資訊：

編號	項 目	說 明
1.	大陸被投資公司名稱、主要營業項目、實收實本額、投資方式、資金出入情形、持股比例、投資損益、期末投資帳面價值、已匯回投資損益及赴大陸地區投資限額	附表五
2.	與大陸被投資公司直接或間接經由第三地區所發生之重大交易事項，暨其價格、付款條件、未實現損益	無

4. 主要股東資訊：

持有股份比例達5%以上之股東名稱、持股數額及比例：附表六

5. 母子公司間業務關係及重要交易往來情形：附表七

十四、部門資訊

1. 應報導部門資訊

提供給主要營運決策者用以分配資源及評量部門績效之應報導部門如下：

國內西藥品－各種西藥品之製造及銷售。

生技創投－投資國內外生物科技事業。

其他部門－未報導之其他經營活動及營運部門。

2. 有關應報導部門之財務資訊，分析如下：

111 年第一季

	國內西藥品	生技創投	其他部門	調整及沖銷	合併
來自母公司及合併公司以外客戶之收入	152,007	—	—	—	152,007
來自母公司及合併子公司之收入	10	—	354	(364)	—
收入合計	152,017	—	354	(364)	152,007
部門利益(損失)	2,901,701	(1,582,019)	1		1,319,683
投資利益(損失)					(149,959)
公司一般收入(費用)					8
財務成本					(28,020)
繼續營業部門之稅前淨利					1,141,712
可辨認資產	15,072,753	6,562,259	29		21,635,041
長期股權投資					7,659,207
公司一般資產					1,345
資產合計					29,295,593

110 年第一季

	國內西藥品	生技創投	其他部門	調整及沖銷	合併
來自母公司及合併公司以外客戶之收入	158,377	—	—	—	158,377
來自母公司及合併子公司之收入	15	—	353	(368)	—
收入合計	158,392	—	353	(368)	158,377
部門利益(損失)	428,640	3,131,872	—		3,560,512
投資利益(損失)					229,528
公司一般收入(費用)					14
財務成本					(22,962)
繼續營業部門之稅前淨利					3,767,092
可辨認資產	3,509,077	12,574,349	29		16,083,455
長期股權投資					15,913,585
公司一般資產					1,345
資產合計					31,998,385

附表一

資金貸與他人：

單位：新台幣仟元

編號 (註1)	貸出資金之公司	貸與 對象	往來 項目 (註2)	是否為 關係人	本期 最高金額	期末餘額	實際動 支金額	利率 區間	資金貸與 性質	業務往 來金額	有短期融 通資金必 要之原因	提列備 抵呆帳 金額	擔保品		對個別對象 資金貸與 限額	資金貸與 總限額
													名稱	價值		
1	Center Biotherapeutics Inc. (原名 O' LONG 公司 (B. V. I))	晟德大 藥廠 (股)有 限公司	應收關 係人款 項	Y	100,000	100,000	95,830	1.5%	融通資金	—	營運週轉	—	本票	100,000	198,206 (淨值 200%)	198,206 (淨值 200%)

註一：1、發行人填0。

2、被投資公司按公司別由阿拉伯數字1開始依序編號。

註二：本附表所稱資金融通者包括應收關係企業款、應收關係人款項、股東往來、預付款、暫付款及其他類似性質之科目等。

註三：應明確說明融通對象資金用途，例如償還借款、購置設備、營業週轉…等。

註四：應註明最高限額之計算方法及最高限額之金額。

附表二

本公司民國 111 年 03 月 31 日持有有價證券(不包含投資子公司、關聯企業及合資控制部份)之相關資訊揭露如下： 單位：新台幣仟元

持有之公司	有價證券種類及名稱	與有價證券發行人之關係	帳列科目	期 末			
				單位數(股)	帳面金額	持股比例	公允價值
晟德大藥廠(股)公司	國光生物科技(股)公司普通股	—	透過損益按公允價值衡量之金融資產-流動	465,000	18,600	0.11%	18,600
晟德大藥廠(股)公司	Windtree Therapeutics, Inc. 普通股	—	透過損益按公允價值衡量之金融資產-流動	1,239,088	40,435	11.10%	40,435
晟德大藥廠(股)公司	澳優乳業股份有限公司	—	透過損益按公允價值衡量之金融資產-流動	130,706,271	3,641,309	7.23%	3,641,309
晟德大藥廠(股)公司	醫睿醫藥科技(股)公司普通股	—	透過損益按公允價值衡量之金融資產-非流動	240,000	26,340	16.00%	26,340
晟德大藥廠(股)公司	安盛生科(股)公司普通股	—	透過損益按公允價值衡量之金融資產-非流動	5,676,165	61,419	10.59%	61,419
晟德大藥廠(股)公司	雅祥生技醫藥(股)公司普通股	—	透過損益按公允價值衡量之金融資產-非流動	2,168,000	17,673	1.58%	17,673
晟德大藥廠(股)公司	LifeMax Healthcare International Corporation(Cayman) 特別股	—	透過損益按公允價值衡量之金融資產-非流動	5,405,405	—	1.59%	—
晟德大藥廠(股)公司	水木易德氫能基金 Hydrogenic Energy Fund I L.P	—	透過損益按公允價值衡量之金融資產-非流動	—	56,579	19.39%	56,579
晟德大藥廠(股)公司	Onward Therapeutics SA 特別股	—	透過損益按公允價值衡量之金融資產-非流動	10,316,700	603,588	17.82%	603,588
晟德大藥廠(股)公司	Vivo Innovation Fund II, L.P.	—	透過損益按公允價值衡量之金融資產-非流動	—	167,585	8.17%	167,585
晟德大藥廠(股)公司	Vivo Capital Fund IX, L.P.	—	透過損益按公允價值衡量之金融資產-非流動	—	1,326,400	1.74%	1,326,400

持有之公司	有價證券種類及名稱	與有價證券發行人之關係	帳列科目	期 末			
				單位數(股)	帳面金額	持股比例	公允價值
晟德大藥廠(股)公司	GL China Opportunties Fund III L.P.	—	透過損益按公允價值衡量之金融資產-非流動	—	459,593	4.17%	459,593
晟德大藥廠(股)公司	Chengwei GP Participation Fund, L.P.	—	透過損益按公允價值衡量之金融資產-非流動	—	638,770	20.33%	638,770
晟德大藥廠(股)公司	T-E Pharma Holding(Cayman) 特別股	—	透過損益按公允價值衡量之金融資產-非流動	18,750,000	142,105	6.37%	142,105
晟德大藥廠(股)公司	Acepodia Inc.(Cayman) 特別股	—	透過損益按公允價值衡量之金融資產-非流動	2,801,417	136,531	2.38%	136,531
晟德大藥廠(股)公司	AiViva_Series A Preferred Share	—	透過損益按公允價值衡量之金融資產-非流動	20,155,264	171,785	16.54%	171,785
晟德大藥廠(股)公司	Vaxon Investment Inc.	—	透過損益按公允價值衡量之金融資產-非流動	3,000	85,055	15.00%	85,055
晟德大藥廠(股)公司	全福生物科技(股)公司普通股	—	透過損益按公允價值衡量之金融資產-非流動	7,589,000	101,541	10.96%	101,541
晟德大藥廠(股)公司	聖安生醫(股)公司普通股	—	透過損益按公允價值衡量之金融資產-非流動	2,500,000	71,700	5.81%	71,700
晟德大藥廠(股)公司	Helicase Venture Fund I, L.P.	—	透過損益按公允價值衡量之金融資產-非流動	—	78,286	30.00%	78,286
晟德大藥廠(股)公司	Fangyuan PCJ Fund II L.P.	—	透過損益按公允價值衡量之金融資產-非流動	—	145,610	19.80%	145,610
Centerlab Investment Holding Limited	Shuimu Development Limited 水木發展醫療產業平行基金	—	透過損益按公允價值衡量之金融資產-非流動	—	508,007	33.00%	508,007
Centerlab Investment Holding Limited	HebeCell Holding Limited 特別股	—	透過損益按公允價值衡量之金融資產-非流動	31,710	9,984	1.14%	9,984

持有之公司	有價證券種類及名稱	與有價證券發行人之關係	帳列科目	期 末			
				單位數(股)	帳面金額	持股比例	公允價值
Center Laboratories Limited(HK)	上海寶濟藥業有限公司	—	透過損益按公允價值衡量之金融資產-非流動	—	991,111	17.96%	991,111
Centerlab Investment Holding Limited	GL JKP Holding L.P.	—	透過損益按公允價值衡量之金融資產-非流動	—	213,809	8.00%	213,809
玉晟生技投資(股)公司	長聖國際生技股份有限公司	—	透過損益按公允價值衡量之金融資產-非流動	8,085,000	1,714,020	13.06%	1,714,020
玉晟生技投資(股)公司	長佳智能(股)公司普通股	—	透過損益按公允價值衡量之金融資產-非流動	4,400,000	438,104	4.89%	438,104
BioEngine Capital Holding Limited (HK)	Jacobio(CAY)Pharmaceuticals Co., Ltd	—	透過損益按公允價值衡量之金融資產-流動	87,557,000	2,541,661	11.35%	2,541,661

附表三

累積買進或賣出同一有價證券之金額達新臺幣三億元或實收資本額百分之二十以上：

單位：新台幣仟元／股

買、賣之公司	有價證券種類及名稱	帳列科目	交易對象	關係	期 初		買 入		賣 出				期 末	
					股數	金 額	股數	金 額	股數	售 價	帳面 成本	處分 損益	股數	帳面金額
晟德大藥廠(股)公司	Onward Therapeutics SA 特別股	透過損益按公允價值衡量之金融資產-非流動	-	-	3,816,700	194,421	6,500,000	390,845	-	-	-	-	10,316,700	603,588
晟德大藥廠(股)公司	澳優乳業(股)公司	採用權益法之投資	Hong kong Jingang Trade Holding Co.,	-	307,940,089	7,380,971	-	-	177,233,818	6,340,523	-	1,915,610	130,706,271	3,641,309
玉晟生技投資(股)公司	澳優乳業(股)公司	採用權益法之投資	Hong kong Jingang Trade Holding Co.,	-	35,991,683	862,674	-	-	35,991,683	1,287,599	-	390,255	-	-

註1：本表所稱有價證券，係指股票、債券、受益憑證及上述項目所衍生之有價證券。

註2：有價證券帳列採用權益法之投資者，須填寫該二欄，餘得免填。

註3：累計買進、賣出金額應按市價分開計算是否達三億元或實收資本額百分之二十。

註4：實收資本額係指母公司之實收資本額。

附表四

被投資公司名稱、所在地等相關資訊如下：（不包含大陸被投資公司）

單位：新台幣仟元；股

投資公司名稱	被投資公司名稱	地址	主要營業項目	原始投資金額		期末持有			被投資公司本期損益	本期認列之投資損益	備註
				本期期末	去年年底	股數	比率	帳面金額			
晟德大藥廠(股)公司	Center Biotherapeutics Inc. (原名O' LONG公司(B.V. I))	Sea Meadow House, Blackburne Highway, PO Box 116, Road Town, Tortola, British Virgin Islannds	投資	32	32	1	100.00%	99,103	355	355	子公司
晟德大藥廠(股)公司	永昕生物醫藥股份有限公司	新竹科學工業園區苗栗縣竹南鎮科東三路8號2樓	生物醫藥品製造銷售等	743,282	743,282	33,974,314	22.16%	433,406	18,313	4,057	本公司法人代表為該公司董事長
晟德大藥廠(股)公司	玉晟管理顧問(股)公司	台北市南港區園區街3-2號7樓	投資管理顧問	12,880	12,880	64,432,200	30.91%	686,375	(224,528)	(69,406)	—
晟德大藥廠(股)公司	TransPacific Medtech Fund	3/F, QUEENSGATE HOUSE, 113 SOUTH CHURCH STREET, P. O. BOX10240, GRAND CAYMAN, KY1-1002, CAYMAN ISLANDS.	創業投資	158,764	158,764	—	31.29%	61,921	(2,926)	(916)	—
晟德大藥廠(股)公司	東曜藥業(股)公司	15/F MAY MAY BUILDING, 683-685 NATHAN ROAD KOWLOON, HONG KONG	投資	2,028,144	2,028,144	179,561,700	29.19%	2,475,011	(20,786)	(10,177)	—
晟德大藥廠(股)公司	Centerlab Investment Holding Limited(HK)	Unit 706, Haleson Building, NO.1 Jubilee street, Hong Kong	投資	1,341,529	1,833,765	43,826,583	100.00%	1,867,432	(48,582)	(48,582)	子公司
晟德大藥廠(股)公司	Center Laboratories Limited(HK)	Unit 706, Haleson Building, NO.1 Jubilee street, Central, Hong Kong	投資	736,947	736,947	25,404,003	100.00%	991,096	(34,450)	(34,450)	子公司
晟德大藥廠(股)公司	益安生醫股份有限公司	台北市士林區後港街116號5樓	醫療器材開發	770,451	770,451	21,751,037	29.82%	1,237,623	67,168	20,027	—
晟德大藥廠(股)公司	順天醫藥生技股份有限公司	台北市南港區園區街3-2號4樓之1	新藥開發	1,098,802	1,098,802	54,068,631	33.13%	642,793	(184,545)	(61,157)	—

投資 公司名稱	被投資 公司名稱	地 址	主要營業 項目	原始投資金額		期 末 持 有			被投資公司 本期損益	本期認列之投 資損益	備 註
				本期期末	去年年底	股 數	比 率	帳面金額			
晟德大藥廠 (股)公司	玉晟生技投資 (股)公司	台北市南港區園區街3-2號7樓	一般投資	835,000	835,000	344,688,002	58.60%	2,350,313	(1,229,905)	(720,681)	子公司
晟德大藥廠 (股)公司	Fangyuan Growth SPC PCJ Healthcare Fund SP	Sertus Chambers, Governors Square, Suite # 5-204, 23 Lime Tree Bay Avenue, P.O. Box 2547, Grand Cayman, KY1-1104, Cayman Islands	投資	80,298	80,298	—	33.33%	413,772	(8,763)	(2,921)	—
晟德大藥廠 (股)公司	PCJ Capital Management Limited	Sertus Chambers, Governors Square, Suite # 5-204, 23 Lime Tree Bay Avenue, P.O. Box 2547, Grand Cayman, KY1-1104, Cayman Islands	管理顧問	—	—	—	25%	127	(54)	(13)	—
晟德大藥廠 (股)公司	山水生技創投有 限合夥	臺北市松山區民生東路3段135號6 樓	創業投資	250,000	250,000	—	49.50%	253,739	3,501	1,733	—
晟德大藥廠 (股)公司	博晟生醫(股)公 司	台北市南港區園區街3-2號4樓	骨科醫療器 材相關產品 開發	12,031	12,031	523,082	0.51%	4,546	(44,632)	(247)	—
晟德大藥廠 (股)公司	ANYA Biopharm Holding Corp.	P. O. Box 31119 Grand Pavilion, Hibiscus Way, 802 West Bay Road, Grand Cayman, KYI - 1205 Cayman Islands	投資	97,675	97,675	852,360	31.50%	86,567	(9,611)	(5,517)	—
玉晟生技投資 (股)公司	BioEngine Capital Holding Limited(H.K)	Unit 706, Haleson Building, No.1 Jubilee Street, Central, Hong Kong	投資	—	—	1	100%	2,541,682	(1,964,055)	(1,964,055)	子公司
玉晟生技投資 (股)公司	博晟生醫股份有 限公司	台北市南港區園區街3號4樓	骨科醫療器 材相關產品 開發	432,036	432,036	24,815,057	24.08%	246,605	(44,632)	(11,696)	—

投資 公司名稱	被投資 公司名稱	地 址	主要營業 項目	原始投資金額		期 末 持 有			被投資公司 本期損益	本期認列之投 資損益	備 註
				本期期末	去年年底	股 數	比 率	帳面金額			
玉晟生技投資 (股)公司	BioEngine investment holding limited	Unit 706, Haleson Building, No. 1 Jubilee Street, Central, Hong Kong	投資	—	—	1	100%	—	—	—	子公司
玉晟生技投資 (股)公司	BioEngine investment holding I limited	Level 1, Central Bank of Samoa Building Beach Road, Apia, Samoa	投資	—	49,552	1	100%	—	—	—	子公司
玉晟生技投資 (股)公司	玉晟管理顧問 (股)公司	台北市南港區園區街3-2號7樓	投資管理顧 問	24,000	24,000	3,450,000	1.66%	33,350	(224,528)	(3,727)	—
Centerlab Investment Holding Limited(HK)	ASEAN Bio & Medical Platform Investment L. P.	25F, City Air Tower, 159-9, Samsung-dong, Gangnam-gu, Seoul, Korea	投資	68,910	68,910	—	30.00%	55,761	(905)	(271)	—
Centerlab Investment Holding Limited(HK)	Bioflag International Corporation	4 th Floor, Harbour Place, 103 South church Street, P. O. Box 10240, Grand Cayman KY1- 1002, Cayman Islands	投資	1,324,094	1,324,094	42,100,000	36.61%	997,292	(8,870)	(8,832)	—

附表五 大陸投資資訊如下：

單位：新台幣仟元

大陸被投資公司名稱	主要營業項目	實收資本額	投資方式 (註1)	本期期初 自台灣匯 出 累積投資 金額	本期匯出或收回 投資金額		本期期末 自台灣匯 出 累積投資 金額	被投資公司本 期損益	本公司直接或 間接投資之持 股比例	本期認列 投資損益 (註2)	期末投資 帳面金額	截至本期止已 匯回投資收益
					匯出	收回						
東曜藥業有限公司	癌症用膠囊藥、脂體注射劑等生產及研發	USD 222,450 仟元	(2)東曜藥業(股)公司(香港)	698,807	—	—	698,807	13,353	29.19%	3,898	346,943	—
江蘇東揚醫藥科技有限公司	西藥販賣研發	USD 2,000 仟元	(2)東曜藥業(股)公司(香港)	13,684	—	—	13,684	(92)	29.19%	(27)	8,398	—
東源生物醫藥科技(上海)有限公司	醫藥研發	USD 3,730 仟元	(2)東曜藥業(股)公司(香港)	24,956	—	—	24,956	(21)	29.19%	(6)	4,587	—
上海寶濟藥業有限公司	蛋白質藥物開發公司	RMB 37,089 仟元	(2)Center Laboratories Limited(HK)	736,825	—	—	736,825	—	17.96%	—	991,111	—
北京加科思新藥研發有限公司	醫藥技術開發、諮詢	RMB 123,540 仟元	(2)BioEngine Capital Holding Limited(H.K) 持有 Jacobio(CAY)Pharmaceuticals Co., Ltd	—	—	—	—	—	11.35%	—	2,541,661	—
廣東品晟醫藥科技(有)公司	兒科用藥原料及製劑研發及醫療技術諮詢	RMB 70,000 仟元	(2)Centerlab Investment Holding Limited	114,474	—	—	114,474	(8,239)	36.67%	(3,021)	81,616	—
廣州極飛科技有限公司	電子、通信與自動控制技術研究及開發	RMB 50,000 仟元	(2)Centerlab Investment Holding Limited	134,270	—	134,270	—	—	—	—	—	109年12月已出售
北京金康普食品科技有限公司	分裝、生產食品添加劑和複合食品添加劑	RMB 10,000 仟元	(2)Centerlab Investment Holding Limited	196,176	—	—	196,176	—	5.00%	—	192,428	—

大陸被投資公司名稱	主要營業項目	實收資本額	投資方式 (註1)	本期期初 自台灣匯 出 累積投資 金額	本期匯出或收回 投資金額		本期期末 自台灣匯 出 累積投資 金額	被投資公司本 期損益	本公司直接或 間接投資之持 股比例	本期認列 投資損益 (註2)	期末投資 帳面金額	截至本期止已 匯回投資收益
					匯出	收回						
北京康朴尼檢測技術有限公司	技術檢測	RMB 1,000 仟元	(2)Centerlab Investment Holding Limited	21,797	—	—	21,797	—	5.00%	—	21,381	

公司名稱	本期期末累計自台灣匯出 赴大陸地區投資金額	經濟部投審會 核准投資金額	本公司赴大陸地區投資限額
			淨值 * 60%
晟德大藥廠股份有限公司	1,386,815 仟元	USD 68,800 仟元 RMB 276,975 仟元	12,355,384

註1：投資方式區分為下列三種：

- (1) 直接赴大陸地區從事投資。
- (2) 透過第三地區公司再投資大陸(註明該第三地區之投資公司)。
- (3) 其他方式。

註2：本期認列投資損益係依未經會計師核閱之財務報表

晟德大藥廠股份有限公司

主要股東資訊

民國 111 年 3 月 31 日

附表六

主要股東名稱	股份	
	持有股數(仟股)	持股比例
儷榮科技股份有限公司	43,719,920	8.65%
歐室食品股份有限公司	31,329,674	6.20%

註 1：本表主要股東資訊係由集保公司以當季季底最後一個營業日，計算股東持有公司已完成無實體登錄交付（含庫藏股）之普通股及特別股合計達 5% 以上資料。本公司合併財務報告所記載股本與實際已完成無實體登錄交付股數，可能因編製計算基礎不同或有差異。

註 2：上開資料如屬股東將持股交付信託，係以受託人開立信託專戶之委託人個別分戶揭示。至於股東依據證券交易法令辦理持股超過 10% 之內部人股權申報，其持股包括本人持股加計其交付信託且對信託財產具有運用決定權股份等，有關內部人股權申報資料請參閱公開資訊觀測站。

附表七 母子公司間業務關係及重要交易往來情形 - 111 年度第一季

單位：新台幣仟元

編號 (註 1)	交易人名稱	交易往來對象	與交易 人之關 係(註 2)	交易往來情形				
				科目		金額	交易條件	佔合併總營收 或總資產之比 率(註三)
0	晟德大藥廠(股)公司	玉晟生技投資(股)公司	1	其他收入	薪資費用	10	依雙方簽訂之合約辦理	—
		Center Biotherapeutics Inc.(原名 O' LONG 公司 (B. V. I))	1	其他應付款-關係人	其他應收款-關係人	99,073	依雙方簽訂之合約辦理	0.34%
		Center Biotherapeutics Inc.(原名 O' LONG 公司 (B. V. I))	1	利息支出	利息收入	354	依雙方簽訂之合約辦理	0.23%

註1：母公司及子公司相互間之業務往來資訊應分別於編號欄註明，編號之填寫方法如下：

- (1) 母公司填 0。
- (2) 子公司依公司別由阿拉伯數字 1 開始依序編號。

註2：與交易人之關係有以下五種，標示種類即可：

- (1) 母公司對子公司。
- (2) 子公司對母公司。
- (3) 子公司對子公司。

註3：交易往來金額佔合併總營收或總資產比率之計算，若屬資產負債科目者，以期末餘額佔合併總資產之方式計算；若屬損益科目者，以期中累積金額佔合併總營收之方式計算。

附表七 母子公司間業務關係及重要交易往來情形 - 110 年第一季

單位：新台幣仟元

編號 (註 1)	交易人名稱	交易往來對象	與交易 人之關 係(註 2)	交易往來情形				
				科目		金額	交易條件	佔合併總營收 或總資產之比 率(註三)
0	晟德大藥廠(股)公司	玉晟生技投資(股)公司	1	其他收入	薪資費用	15	依雙方簽訂之合約辦理	0.01%
		o' long 公司	1	其他應付款-關係人	其他應收款-關係人	97,635	依雙方簽訂之合約辦理	0.31%
		o' long 公司	1	利息支出	利息收入	353	依雙方簽訂之合約辦理	0.22%

註1：母公司及子公司相互間之業務往來資訊應分別於編號欄註明，編號之填寫方法如下：

- (1) 母公司填0。
- (2) 子公司依公司別由阿拉伯數字1開始依序編號。

註2：與交易人之關係有以下五種，標示種類即可：

- (1) 母公司對子公司。
- (2) 子公司對母公司。
- (3) 子公司對子公司。

註3：交易往來金額佔合併總營收或總資產比率之計算，若屬資產負債科目者，以期末餘額佔合併總資產之方式計算；若屬損益科目者，以期中累積金額佔合併總營收之方式計算。

台北市會計師公會會員印鑑證明書

北市財證字第

1111844

號

會員姓名：(1) 戴維良

(2) 紀嘉祐

事務所名稱：富鋒聯合會計師事務所

事務所地址：台北市中正區忠孝東路一段 35 號 8 樓

事務所電話：02-23919955

事務所統一編號：00987674

會員證書字號：(1) 北市會證字第 3091 號





委託人統一編號：18606304

(2) 北市會證字第 3385 號

印鑑證明書用途：辦理 晟德大藥廠股份有限公司

111 年第一季（自民國 111 年 1 月 1 日至


111 年 3 月 31 日）財務報表之查核簽證。

簽名式 (一)		存會印鑑 (一)	
簽名式 (二)		存會印鑑 (二)	

理事長：

核對人：

中華民國



五月五日

裝訂線

北市財證字第



號