

晟德大藥廠股份有限公司及其子公司
合併財務報表暨會計師查核報告
民國一一一年及一一〇年度

公司地址：台北市南港區園區街3之2號7樓

電話：(02)2655-8680

目 錄

項	目	頁	次
一、封面		1	
二、目錄		2	
三、聲明書		3	
四、會計師查核報告		4~8	
五、合併資產負債表		9~10	
六、合併綜合損益表		11~12	
七、合併權益變動表		13	
八、合併現金流量表		14~15	
九、財務報表附註			
(一) 公司沿革		16	
(二) 通過財務報告之日期及程序		16	
(三) 新發布及修訂準則及解釋之適用		16~17	
(四) 重大會計政策之彙總說明		18~31	
(五) 重大會計判斷、估計及假設不確定性之主要來源		31~33	
(六) 重要會計項目之說明		33~70	
(七) 關係人交易		70~73	
(八) 質抵押之資產		74	
(九) 重大或有負債及未認列之合約承諾		74	
(十) 重大之災害損失		無	
(十一) 重大之期後事項		74	
(十二) 其它		無	
(十三) 附註揭露事項			
1. 重大交易事項相關資訊		75	
2. 轉投資事業相關資訊		75	
3. 大陸投資資訊		75	
4. 主要股東資訊		75	
5. 母子公司間業務關係及重要交易往來情形		75	
(十四) 部門資訊		76~77	

聲 明 書

本公司民國一一一年度（自一一一年一月一日至一一一年十二月三十一日止）依「關係企業合併營業報告書關係企業合併財務報表及關係報告書編製準則」應納入編製關係企業合併財務報表之公司與依國際財務報導準則第十號應納入編製母子公司合併財報報表之公司均相同，且關係企業合併財務報表所應揭露相關資訊於前揭母子公司合併財務報表中均已揭露，爰不再另行編製關係企業合併財務報表。

特此聲明

公司名稱：晟德大藥廠股份有限公司



負責人：王 素 琦



中 華 民 國 一 一 二 年 三 月 十 五 日



會計師查核報告

晟德大藥廠股份有限公司公鑒：

查核意見

晟德大藥廠股份有限公司及其子公司(以下簡稱晟德公司及其子公司)民國一一一年及一一〇年十二月三十一日之合併資產負債表，暨一一一年及一一〇年一月一日至十二月三十一日之合併綜合損益表、合併權益變動表、合併現金流量表，以及合併財務報表附註(包括重大會計政策彙總)，業經本會計師查核竣事。

依本會計師之意見，基於本會計師之查核結果及其他會計師之查核報告(請參閱其他事項段)上開合併財務報表在所有重大方面係依照證券發行人財務報告編製準則暨經金融監督管理委員會認可並發布生效之國際財務報導準則、國際會計準則、解釋及解釋公告編製，足以允當表達晟德公司及其子公司民國一一一年及一一〇年十二月三十一日之合併財務狀況，暨民國一一一年及一一〇年一月一日至十二月三十一日之合併財務績效及合併現金流量。

查核意見之基礎

本會計師係依照會計師查核簽證財務報表規則及審計準則執行查核工作。本會計師於該等準則下之責任將於會計師查核合併財務報表之責任段進一步說明。本會計師所隸屬事務所受獨立性規範之人員已依會計師職業道德規範，與晟德公司及其子公司保持超然獨立，並履行該規範之其他責任。基於本會計師之查核結果及其他會計師之查核報告，本會計師相信已取得足夠及適切之查核證據，以作為表示查核意見之基礎。

關鍵查核事項

關鍵查核事項係指依本會計師之專業判斷，對晟德公司及其子公司民國一一一年度合併財務報表之查核最為重要之事項。該等事項已於查核合併財務報表整體及形成查核意見之過程中予以因應，本會計師並不對該等事項單獨表示意見。

茲對晟德公司及其子公司民國一一一年度合併財務報表之關鍵查核事項敘明如下：

採用權益法之投資之評估

晟德大藥廠股份有限公司目前營運聚焦「生技產業投資控股」，擁有新藥開發、醫療器材及大健康產業等多家轉投資公司。

採用權益法評價，實屬較為複雜之計算，因金額重大且須投入較多人力進行查核工作，因此本會計師認為採用權益法之評估列為重要查核事項之一。

會計政策如合併財務報表附註四.9所述。採用權益法之投資之帳面金額，請參閱合併財務報表附註六.8之揭露。本會計師對上述說明之查核程序包括：

1. 透過查核指示函，覆核被投資公司委任會計師交付本會計師之財務報表及相關文件，依持股比例核算認列被投資公司之投資損益及投資餘額計算是否正確。
2. 被投資公司發生虧損時，了解其虧損之主要原因、是否有繼續經營疑慮及未來因應措施。
3. 覆核管理階層評估資產減損文件之說明是否合理。
4. 若有客觀證據顯示業已減損，應依以下步驟，比較個別投資之可回收金額與帳面價值，評估該投資之減損損失：
 - (1) 評估其減損損失計算之合理性。
 - (2) 本期實際發生之投資損失，應核至相關證明文件(ex：投資事業之減資或清算證明文件)。
 - (3) 確認其減損損失已於當期認列為損失。
5. 查明被投資事業是否存續營業中，如已停止營業是否已作適當之調整或予以列註。

金融工具之評估

有關金融工具評估之會計政策請詳合併財報附表附註四.7，金融工具評估之重大會計判斷、估計及假設不確定性請詳合併財務報表附註五.6，金融工具公允價值之等級、評價技術及輸入值等資訊請詳合併財務報表附註六.28。

民國 111 年 12 月 31 日止，帳列透過損益按公允價值衡量之金融資產金額對合併財務報表係屬重大，另金融工具按第三等級之輸入值估計得之者，因無法取得公開報價，此類金融工具價格之衡量過程較為依賴管理階層之判斷及決定。因是，將透過損益按公允價值衡量之金融資產認列及評價列為重要查核事項。本會計師對上述說明之主要查核程序包括：

1. 自民國 111 年度透過損益按公允價值衡量之金融資產買進明細選取適當樣本，抽核至原始憑證、銀行對帳單及投資評估報告。
2. 以民國 111 年 12 月 31 日透過損益按公允價值之金融資產餘額發函詢證，以評估透過損益按公允價值衡量之金融資產之存在性。
3. 取得委任公司委外獨立專家之評價報告，瞭解金融工具之評價模型及所使用參數，就帳列金融工具進行抽樣驗算所選擇樣本之公允價值。

其他事項

列入上開合併財務報表採用權益法之被投資公司中，有關博晟生醫股份有限公司、順天醫藥生技股份有限公司、益安生醫股份有限公司、澳優乳業股份有限公司、東曜藥業股份有限公司、TransPacific Medtech Fund.、山水生技創投有限合夥、Helicase Venture Fund I, L.P.、Fangyuan Groth SPC.、PCJ Healthcare Fund、ASEAN Bio&Medical Platform Investment LP、Bioflag International Corporation、Bioflag Nutrition Cayman、ANYA Biopharm Holding Corp、Fangyuan PCJ Fund II L.P.、穎晟生醫股份有限公司及建誼生技股份有限公司之財務報表未經本會計師查核，而係由其他會計師查核。因此，本會計師對上開合併財務報告所表示之意見中，有關上述被投資公司財務報表所列之金額，係依據其他會計師之查核報告，民國一一一年及一一〇年十二月三十一日對上述被投資公司採用權益法之投資(含待出售非流動資產)金額分別為新台幣 6,599,393 仟元及 14,985,578 仟元，占資產總額之 26.2%及 49.2%。民國一一一年及一一〇年一月一日至十二月三十一日採用權益法認列之關聯企業利益(損失)之份額分別為新台幣 (606,110)仟元及 1,123,371 仟元占稅前淨利之 102.9%及 43.3%。

晟德大藥廠股份有限公司業已編製民國一一一年及一一〇年度之個體財務報告，並經本會計師出具無保留意見加其他事項段落之查核報告在案，備供參考。

管理階層與治理單位對合併財務報表之責任

管理階層之責任係依照證券發行人財務報告編製準則暨經金融監督管理委員會認可並發布生效之國際財務報導準則、國際會計準則、解釋及解釋公告編製允當表達之合併財務報表，且維持與合併財務報表編製有關之必要內部控制，以確保合併財務報表未存有導因於舞弊或錯誤之重大不實表達。

於編製合併財務報表時，管理階層之責任亦包括評估晟德公司及其子公司繼續經營之能力、相關事項之揭露，以及繼續經營會計基礎之採用，除非管理階層意圖清算晟德公司及其子公司或停止營業，或除清算或停業外別無實際可行之其他方案。

晟德公司及其子公司之治理單位負有監督財務報導流程之責任。

會計師查核合併財務報表之責任

本會計師查核合併財務報表之目的，係對合併財務報表整體是否存有導因於舞弊或錯誤之重大不實表達取得合理確信，並出具查核報告。合理確信係高度確信，惟依照審計準則執行之查核工作無法保證必能偵出合併財務報表存有之重大不實表達。不實表達可能導因於舞弊或錯誤。如不實表達之個別金額或彙總數可合理預期將影響合併財務報表使用者所作之經濟決策，則被認為具有重大性。

本會計師依照審計準則查核時，運用專業判斷並保持專業上之懷疑。本會計師亦執行下列工作：

- 1.辨認並評估合併財務報表導因於舞弊或錯誤之重大不實表達風險；對所評估之風險設計及執行適當之因應對策；並取得足夠及適切之查核證據以作為查核意見之基礎。因舞弊可能涉及共謀、偽造、故意遺漏、不實聲明或踰越內部控制，故未偵出導因於舞弊之重大不實表達之風險高於導因於錯誤者。
- 2.對與查核攸關之內部控制取得必要之瞭解，以設計當時情況下適當之查核程序，惟其目的非對晟德公司及其子公司內部控制之有效性表示意見。
- 3.評估管理階層所採用會計政策之適當性，及其所作會計估計與相關揭露之合理性。

4. 依據所取得之查核證據，對管理階層採用繼續經營會計基礎之適當性，以及使晟德公司及其子公司繼續經營之能力可能產生重大疑慮之事件或情況是否存在重大不確定性，作出結論。本會計師若認為該等事件或情況存在重大不確定性，則須於查核報告中提醒合併財務報表使用者注意合併財務報表之相關揭露，或於該等揭露係屬不適當時修正查核意見。本會計師之結論係以截至查核報告日所取得之查核證據為基礎。惟未來事件或情況可能導致晟德公司及其子公司不再具有繼續經營之能力。
5. 評估合併財務報表（包括相關附註）之整體表達、結構及內容，以及合併財務報表是否允當表達相關交易及事件。
6. 對於晟德公司及其子公司內組成個體之財務資訊取得足夠及適切之查核證據，以對合併財務報表表示意見。本會計師負責集團查核案件之指導、監督及執行，並負責形成集團查核意見。

本會計師與治理單位溝通之事項，包括所規劃之查核範圍及時間，以及重大查核發現（包括於查核過程中所辨認之內部控制顯著缺失）。

本會計師亦向治理單位提供本會計師所隸屬事務所受獨立性規範之人員已遵循會計師職業道德規範中有關獨立性之聲明，並與治理單位溝通所有可能被認為會影響會計師獨立性之關係及其他事項（包括相關防護措施）。

本會計師從與治理單位溝通之事項中，決定對晟德公司及其子公司民國一一年度合併財務報表查核之關鍵查核事項。本會計師於查核報告中敘明該等事項，除非法令不允許公開揭露特定事項，或在極罕見情況下，本會計師決定不於查核報告中溝通特定事項，因可合理預期此溝通所產生之負面影響大於所增進之公眾利益。

富鋒聯合會計師事務所

會計師：戴維良

戴維良



會計師：鄭忠昊

鄭忠昊



行政院金融監督管理委員會核准文號：
(105)金管證審字第 1050035316 號

行政院金融監督管理委員會核准文號：
(111)金管證審字第 1110339312 號

中 華 民 國 一 一 二 年 三 月 十 五 日


 晟德大藥廠股份有限公司及其子公司
 合併資產負債表
 民國一十一年及一十年十二月三十一日

單位：新台幣仟元

代碼	資 產	附註	111. 12. 31		110. 12. 31	
			金 額	%	金 額	%
11XX	流動資產					
1100	現金及約當現金	六.1	\$ 796,738	3	\$ 267,460	1
1110	透過損益按公允價值衡 量之金融資產	四、六.2	1,029,075	4	4,581,526	15
1136	按攤銷後成本衡量之金 融資產-流動	四、六.3	522,070	2	—	—
1150	應收票據淨額		39,666	—	16,282	—
1170	應收帳款淨額	四、六.4	134,686	1	77,383	—
1175	應收租賃款	四、六.5	—	—	21,115	—
1200	其他應收款	七	14,517	—	457,927	2
130X	存貨	四、六.6	89,308	—	100,641	—
1476	其他金融資產-流動	八	215,083	1	244,274	1
1460	待出售非流動資產淨額	六.7	—	—	5,110,766	17
1470	其他流動資產		10,162	—	15,588	—
11XX	流動資產合計		2,851,305	11	10,892,962	36
15XX	非流動資產					
1510	透過損益按公允價值衡 量之金融資產	四、六.2、八	12,884,921	51	7,166,247	23
1535	按攤銷後成本衡量之金 融資產-非流動	四、六.3、七	200,000	1	—	—
1550	採用權益法之投資	四、六.8、八	8,026,961	32	11,136,681	37
1600	不動產、廠房及設備	四、六.9、八	532,449	2	742,425	2
1755	使用權資產	四、六.10、八	346	—	618	—
1760	投資性不動產淨額	四、六.11	671,896	3	486,502	2
1780	無形資產	四	3,286	—	3,128	—
1920	存出保證金		5,708	—	8,344	—
1915	預付款項-非流動		1,050	—	164	—
1975	淨確定福利資產	四、六.15	9,724	—	6,643	—
15XX	非流動資產合計		22,336,341	89	19,550,752	64
1XXX	資產總計		\$ 25,187,646	100	\$ 30,443,714	100

(請參閱後附之合併財務報表附註)

董事長：王素琦



經理人：許瑞寶



會計主管：毛安妮




 晟德大藥廠股份有限公司及其子公司
 合併資產負債表
 民國一十一年及一十二年十一月三十一日

單位：新台幣仟元

代碼	負債及股東權益	附註	111.12.31		110.12.31	
			金額	%	金額	%
21XX	流動負債					
2100	短期借款	六.12、八	\$ 310,000	1	\$ 1,160,000	4
2120	透過損益按公允價值衡量之金融負債	六.2	156,530	1	—	—
2130	合約負債	六.20	84,066	—	113,514	—
2150	應付票據		5,655	—	1,291	—
2170	應付帳款		94,900	—	29,022	—
2200	其他應付款	六.13	72,492	—	559,806	2
2220	其他應付款-關係人	六.16、七	366,602	1	107,013	—
2230	本期所得稅負債	六.24	953,236	4	267,150	1
2320	一年或一營業週期內到期長期負債	六.12、六.14	1,868,778	8	433,333	2
2399	其他流動負債	七	10,998	—	9,014	—
21XX	流動負債合計		3,923,257	15	2,680,143	9
25XX	非流動負債					
2500	透過損益按公允價值衡量之金融負債	四、六.2	—	—	109,625	—
2530	應付公司債	四、六.14	—	—	1,822,315	6
2540	長期借款	六.12、八	1,289,000	5	1,853,667	6
2570	遞延所得稅負債	四、六.24	717,737	3	2,112,932	7
2550	長期負債準備	四、六.16	—	—	767,779	3
2670	其他非流動負債	七	5,304	—	2,354	—
25XX	非流動負債合計		2,012,041	8	6,668,672	22
2XXX	負債總計		5,935,298	23	9,348,815	31
31XX	歸屬於母公司業主之權益	六.17				
3110	股本		5,947,560	24	5,050,487	16
3200	資本公積		5,552,954	22	4,556,301	15
3300	保留盈餘					
3310	法定盈餘公積		1,258,420	5	1,081,573	4
3320	特別盈餘公積		5,973,247	24	5,716,850	19
3350	未分配盈餘		522,307	2	2,881,845	9
3400	其他權益					
3410	國外營運機構財務報表換算之兌換差額		(39,964)	—	(373,938)	(1)
3420	透過其他綜合損益按公允價值衡量之金融資產未實現損益		37,824	—	26,150	—
3500	庫藏股	六.17	—	—	—	—
31XX	歸屬於母公司業主權益合計		19,252,348	77	18,939,268	62
36XX	非控制權益	六.17	—	—	2,155,631	7
3XXX	權益總計		19,252,348	77	21,094,899	69
1XXX	負債及權益總計		\$ 25,187,646	100	\$ 30,443,714	100

(請參閱後附之合併財務報表附註)

董事長：王素琦




經理人：許瑞寶



會計主管：毛安妮




 晟德大藥廠股份有限公司及其子公司
 合併綜合損益表
 民國一十一年及一十年一月一日至十二月三十一日


單位：新台幣仟元
(除每股盈餘以元表示外)


代 碼	項 目	附註	111年度		110年度	
			金額	%	金額	%
4000	營業收入淨額	四、六.20	\$ 767,722	100	\$ 500,107	100
5000	營業成本		361,454	47	240,448	48
5900	營業毛利		406,268	53	259,659	52
6000	營業費用	六.21、七				
6100	推銷費用		130,312	17	110,707	22
6200	管理費用		157,028	21	180,688	36
6300	研究發展費用		47,016	6	75,396	15
6450	預期信用減損損失(利益)		314	—	—	—
	營業費用合計		334,670	44	366,791	73
6500	其他收益及(費損)淨額	六.16	212,522	28	(147,020)	(30)
6900	營業利益(損失)		284,120	37	(254,152)	(51)
7000	營業外收入及支出					
7050	財務成本	六.22、七	(82,691)	(11)	(102,747)	(21)
7100	利息收入	七	22,717	3	769	—
7100	股利收入		179,060	23	221,237	44
7190	其他收入	六.22、七	31,851	4	88,448	18
7225	處分投資利益		3,722,021	485	1,009,210	202
7230	外幣兌換利益		319,610	42	5,152	1
7590	什項支出		(34)	—	(40)	—
7060	採權益法認列之關聯企業及合資 損益之份額	六.8	(705,700)	(92)	983,241	197
7635	透過損益按公允價值衡量之金融 資產及負債(損失)利益		(4,359,868)	(568)	644,527	129
	營業外收入及支出小計		(873,034)	(114)	2,849,797	570
7900	稅前淨利(淨損)		(588,914)	(77)	2,595,645	519
7950	所得稅(費用)利益	四、六.24	13,293	2	(438,694)	(88)
8200	本期淨利(淨損)		(575,621)	(75)	2,156,951	431


接 次 頁

	承	前	頁	111年度		110年度	
				金額	%	金額	%
				8300	其他綜合損益(淨額)		
8310	後續不重分類至損益之項目：	六.23					
8311	確定福利計畫之再衡量數		1,225	—	(424)	—	
8320	採用權益法認列之關聯企業及合資之其他綜合損益之份額		22,116	3	24,280	5	
8349	與不重分類至損益之項目相關之所得稅	六、24	(895)	—	(321)	—	
8310	後續不重分類至損益之項目合計		22,446	3	23,535	5	
8360	後續可能重分類至損益之項目	六.23					
8361	國外營運機構財務報表換算之兌換差額		205,412	27	(92,131)	(18)	
8370	採用權益法認列之關聯企業及合資之其他綜合損益之份額		241,341	31	(270,735)	(54)	
8399	與可能重分類至損益之項目相關之所得稅	六.24	(86,775)	(11)	72,023	14	
8360	後續可能重分類至損益之項目合計		359,978	47	(290,843)	(58)	
8500	本期綜合損益總額		\$ (193,197)	(25)	\$ 1,889,643	378	
8600	淨利(損)歸屬予：						
8610	母公司業主		\$ 102,216	13	\$ 1,816,180	363	
8620	非控制權益		\$ (677,837)	(88)	\$ 340,771	68	
8700	綜合損益總額歸屬予：						
8710	母公司業主		\$ 473,542	62	\$ 1,560,076	312	
8720	非控制權益		\$ (666,739)	(87)	\$ 329,567	66	
	每股盈餘(歸屬母公司業主)						
9750	基本每股盈餘	六.25	\$ 0.17		\$ 3.14		
9850	稀釋每股盈餘	六.25	\$ 0.17		\$ 3.05		

(請參閱後附之合併財務報表附註)

董事長：王素琦 

經理人：許瑞寶 

會計主管：毛安妮 



最速奇功有限公司
 合併資產負債表
 民國一十一年一月一日至十二月三十一日
 歸屬於母公司業主之權益

單位：新台幣仟元

項 目	股 本	資本公積					保留盈餘				其他權益項目		合計	庫藏股票	歸屬於母公司 業主權益合計	非控制權益	權益總計
		發行溢價	取得或處分子 公司股權價格 與帳面價值差 額	採用權益法認列 關聯企業及合資 股權淨值之變動 數	庫藏股	其他	認股權	法定盈餘公積	特別盈餘公積	未分配盈餘	國外營運機構 財務報表換算 之兌換差額	透過其他綜合損 益按公允價值衡 量之金融資產未 實現損益					
民國 110 年 01 月 01 日餘額	\$ 4,592,534	\$ 3,102,832	\$ 157,967	\$ 991,742	\$ 68,112	\$ 55	\$ 191,470	\$ 704,508	\$ 4,581,523	\$ 3,770,651	\$ (94,330)	\$ 1,157	\$ (93,173)	\$ (86,794)	\$ 17,981,427	\$ 2,652,950	\$ 20,634,377
盈餘分配：																	
股東現金股利	—	—	—	—	—	—	—	—	—	(686,930)	—	—	—	—	(686,930)	—	(686,930)
股東股票股利	457,953	—	—	—	—	—	—	—	—	(457,953)	—	—	—	—	—	—	—
提列特別盈餘公積	—	—	—	—	—	—	—	—	1,135,327	(1,135,327)	—	—	—	—	—	—	—
提列法定盈餘公積	—	—	—	—	—	—	—	377,065	—	(377,065)	—	—	—	—	—	—	—
其他資本公積變動																	
庫藏股轉讓員工	—	—	—	—	3,881	—	—	—	—	—	—	—	—	86,794	90,675	—	90,675
採用權益法認列之關聯企業 及合資股權淨值之變動數	—	—	—	40,242	—	—	—	—	—	(48,003)	—	1,781	1,781	—	(5,980)	25,546	19,566
110年1月1日至12月31日淨利(損)	—	—	—	—	—	—	—	—	—	1,816,180	—	—	—	—	1,816,180	340,771	2,156,951
110年1月1日至12月31日其他綜合損益	—	—	—	—	—	—	—	—	—	292	(279,608)	23,212	(256,396)	—	(256,104)	(11,204)	(267,308)
子公司股東現金股利	—	—	—	—	—	—	—	—	—	—	—	—	—	—	—	(852,432)	(852,432)
民國 110 年 12 月 31 日餘額	\$ 5,050,487	\$ 3,102,832	\$ 157,967	\$ 1,031,984	\$ 71,993	\$ 55	\$ 191,470	\$ 1,081,573	\$ 5,716,850	\$ 2,881,845	\$ (373,938)	\$ 26,150	\$ (347,788)	\$ —	\$ 18,939,268	\$ 2,155,631	\$ 21,094,899
盈餘分配：																	
股東現金股利	—	—	—	—	—	—	—	—	—	(1,262,622)	—	—	—	—	(1,262,622)	—	(1,262,622)
股東股票股利	757,573	—	—	—	—	—	—	—	—	(757,573)	—	—	—	—	—	—	—
提列特別盈餘公積	—	—	—	—	—	—	—	—	256,397	(256,397)	—	—	—	—	—	—	—
提列法定盈餘公積	—	—	—	—	—	—	—	176,847	—	(176,847)	—	—	—	—	—	—	—
其他資本公積變動																	
採用權益法認列之關聯企業 及合資股權淨值之變動數	—	—	—	35,631	—	—	—	—	—	(8,815)	(14,906)	(10,272)	(25,178)	—	1,638	—	1,638
取得子公司部分權益	—	—	3,272	—	—	—	—	—	—	—	—	—	—	—	3,272	(778,325)	(775,053)
行使歸入權	—	—	—	—	—	65	—	—	—	—	—	—	—	—	65	—	65
合併發行新股	139,500	669,597	288,088	—	—	—	—	—	—	—	—	—	—	—	1,097,185	(710,567)	386,618
111年1月1日至12月31日淨利(損)	—	—	—	—	—	—	—	—	—	102,216	—	—	—	—	102,216	(677,837)	(575,621)
111年1月1日至12月31日其他綜合損益	—	—	—	—	—	—	—	—	—	500	348,880	21,946	370,826	—	371,326	11,098	382,424
民國 111 年 12 月 31 日餘額	\$ 5,947,560	\$ 3,772,429	\$ 449,327	\$ 1,067,615	\$ 71,993	\$ 120	\$ 191,470	\$ 1,258,420	\$ 5,973,247	\$ 522,307	\$ (39,964)	\$ 37,824	\$ (2,140)	\$ —	\$ 19,252,348	\$ —	\$ 19,252,348

(請參閱後附之合併財務報表附註)

董事長：王素琦



經理人：許瑞寶



會計主管：毛安妮




 晟德大藥廠股份有限公司及其子公司
 合併現金流量表
 民國一十一年及一十年一月一日至十二月三十一日

單位：新台幣仟元

	111年度	110年度
營業活動之現金流量：		
本期稅前淨利	\$ (588,914)	\$ 2,595,645
調整項目：		
不影響現金流量之收益費損項目		
折舊費用	32,022	33,016
攤銷費用	998	1,558
未實現兌換利益	(10,689)	(2,149)
透過損益按公允價值衡量金融資產(負債)之淨利益	4,359,868	(644,527)
預期信用損失(利益)數	314	—
未完工程本期轉列費用	1,453	—
庫藏股轉讓員工酬勞成本	—	3,887
技術轉讓作價投資利益	—	(86,880)
聯屬公司間未實現損益	—	31,593
利息費用	82,691	102,747
利息收入	(22,717)	(769)
股利收入	(179,060)	(221,237)
採用權益法認列之關聯企業及合資損(益)之份額	705,700	(983,241)
處分及報廢不動產、廠房及設備損失(利益)	35	41
處分投資損失(利益)	(3,722,021)	(1,009,210)
與營業活動相關之資產/負債變動數		
應收票據(增加)減少	(23,384)	3,044
應收帳款(增加)減少	(57,617)	21,417
其他應收款(增加)減少	7,116	14,132
存貨(增加)減少	11,333	7,617
其他流動資產(增加)減少	1,326	(15,012)
淨確定福利資產(增加)減少	(1,856)	(1,971)
應付票據增加(減少)	4,364	(405)
應付帳款增加(減少)	65,878	(32,769)
其他應付款增加(減少)	(852)	(1,011)
其他應付款-關係人增加(減少)	(15,424)	(56,812)
合約負債增加(減少)	(29,448)	16,236
負債準備增加(減少)	(401,208)	147,020
其他流動負債增加(減少)	2,178	(531)
營運產生之現金流(出)入	222,086	(78,571)
收取之利息	19,015	326
支付之利息	(34,111)	(53,417)
支付之所得稅	(396,868)	(226,475)
營業活動之淨現金流(出)入	(189,878)	(358,137)

接 次 頁

	111年度	110年度
投資活動之現金流量：		
取得透過損益按公允價值衡量之金融資產	(1,433,258)	(1,633,586)
處分透過損益按公允價值衡量之金融資產	181,379	1,047,628
採用權益法之被投資公司減資退回股款	—	27,686
按攤銷後成本衡量之金融資產(增加)	(711,381)	—
取得採權益法之投資	(1,013,629)	(527,762)
處分採權益法之投資	7,685,055	80,170
取得不動產、廠房及設備	(6,392)	(7,551)
取得投資性不動產	(418)	—
取得無形資產	(1,156)	—
預付設備款(增加)減少	(886)	901
存出保證金(增加)減少	2,636	(2,756)
應收租賃款(增加)減少	21,115	9,428
其他金融資產-流動(增加)減少	29,191	(232,101)
收取之股利	427,631	582,060
投資活動之淨現金流(出)入	5,179,887	(655,883)
籌資活動之現金流量：		
配發現金股利	(1,262,622)	(686,930)
子公司配發現金股利	(487,104)	(365,328)
短期借款增加(減少)	(850,000)	(826,150)
舉借及償還長期借款	(998,000)	2,286,000
存入保證金增加(減少)	3,040	(12)
租賃負債本金償還	(1,057)	(1,269)
其他應付款-關係人(減少)	(90,000)	(135,000)
庫藏股轉讓員工	—	86,788
取得子公司部份權益價款	(775,053)	—
行使歸入權	65	—
籌資活動之淨現金流(出)入	(4,460,731)	358,099
本期現金及約當現金淨增減數	529,278	(655,921)
期初現金及約當現金餘額	267,460	923,381
期末現金及約當現金餘額	\$ 796,738	\$ 267,460

(請參閱後附合併財務報表附註)

董事長：王素琦




經理人：許瑞寶



會計主管：毛安妮




晟德大藥廠股份有限公司及其子公司
合併財務報表附註
民國一一一年及一一〇年十二月三十一日

(金額除另予註明者外，均以新台幣仟元為單位)

一、公司沿革

晟德大藥廠股份有限公司於民國 48 年 11 月 4 日依公司法設立，截至民國 111 年 12 月 31 日止，額定資本為 10,000,000 仟元，實收資本額為 5,947,560 仟元，主要業務為各種西藥品之製造與買賣。公司及工廠分別設立於台北市及新竹縣。

本公司股票自民國 92 年 10 月起在財團法人中華民國證券櫃檯買賣中心上櫃買賣。

二、通過財務報告之日期及程序

本公司合併財務報表已於民國 112 年 3 月 15 日業經董事會核准並通過後發布。

三、新發布及修訂準則及解釋之適用

(一)首次適用金融監督管理委員會(以下簡稱「金管會」)認可並發布生效自 111 年 1 月 1 日開始適用之國際財務報導準則(IFRS)、國際會計準則(IAS)、解釋(IFRIC)及解釋公告(SIC)(以下稱「IFRSs」)，對本公司會計政策並無重大影響。

(二)民國 112 年適用之金管會認可之 IFRSs

新發布 / 修正 / 修訂準則及解釋	IASB 發布之生效日
國際會計準則第 1 號之修正「會計政策之揭露」	民國 112 年 1 月 1 日
國際會計準則第 8 號之修正「會計估計之定義」	民國 112 年 1 月 1 日
國際會計準則第 12 號之修正「與單一交易所產生之資產及負債有關之遞延所得稅」	民國 112 年 1 月 1 日

合併公司評估適用上述準則及解釋將不致造成公司會計政策之重大變動。

(三)IASB 已發布但尚未經金管會認可並發布生效之 IFRSs

新發布 / 修正 / 修訂準則及解釋	IASB 發布之生效日(註 1)
國際財務報導準則第 10 號及國際會計準則第 28 號之修正「投資者與其關聯企業或合資間之資產出售或投入」	待 IASB 決定
國際財務報導準則第 16 號之修正「售後租回中之租賃負債」	民國 113 年 1 月 1 日(註 2)
國際會計準則第 1 號之修正「將負債分類為流動或非流動」	民國 113 年 1 月 1 日
國際會計準則第 1 號之修正「具合約條款之非流動負債」	民國 113 年 1 月 1 日

註 1：除另註明外，上述新發布／修正／修訂準則或解釋係於各該日期以後開始之年度報導期間生效。

註 2：賣方兼承租人應對初次適用 IFRS 16 日後簽訂之售後租回交易追溯適用 IFRS 16 之修正。

本公司未來期間採用上述業經 IASB 發布但尚未經金管會認可之準則或解釋，對本公司之財務報表具潛在影響之項目如下：

1. IAS1 之修正「將負債分類為流動或非流動」

該修正係釐清判斷負債是否分類為非流動時，應評估本公司於報導期間結束日是否具有遞延清償期限至報導期間後至少 12 個月之權利。若本公司於報導期間結束日具有該權利，無論本公司是否預期將行使該權利，負債係分類為非流動。該修正並釐清，若本公司須遵循特定條件始具有遞延清償負債之權利，本公司必須於報導期間結束日已遵循特定條件，即使貸款人係於較晚日期測試本公司是否遵循該等條件亦然。

該修正規定，為負債分類之目的，前述清償係指移轉現金、其他經濟資源或本公司之權益工具予交易對方致負債之消滅。惟若負債之條款，可能依交易對方之選擇，以移轉本公司之權益工具而導致其清償，且若該選擇權依 IAS32「金融工具：表達」之規定係單獨認列於權益，則前述條款並不影響負債之分類。

除上述影響外，截至本財務報告通過發布日止，本公司仍持續評估其他準則、解釋之修正對財務狀況與財務績效之影響，相關影響待評估完成時予以揭露。

四、重要會計政策之彙總說明

1. 遵循聲明

本合併財務報告係依照證券發行人財務報告編製準則及經金管會認可之國際財務報導準則、國際會計準則、解釋及解釋公告(以下簡稱 IFRSs)編製。

2. 編製基礎

除以公允價值衡量之金融工具外，本合併財務報表係依歷史成本基礎編製，歷史成本通常係依取得資產所支付對價之公允價值。

3. 合併財務報表編製基礎

本合併財務報表包含本公司及由本公司所控制之企業(子公司)之財務報表。控制係指本公司可主導某一個體之財務及營運政策之權力，以從其相關營運活動中獲取利益。

合併綜合損益表已適當納入被收購或被處分子公司於當年度自收購生效日起或至處分生效日止之營運損益。子公司的綜合損益總額係歸屬至本公司業主及非控制權益，即使非控制權益因而成為虧損餘額。

子公司的財務報表業已適當調整，俾使其會計期間及政策與本公司一致。

本公司合併個體間之重大交易、餘額、收益及費損業已於合併時全數消除。

當對子公司所有權之變動未導致本公司喪失對子公司之控制時，此變動係以權益交易處理。為反映本公司及非控制權益對子公司相對權益之變動，已予調整其帳面金額。非控制權益之調整數與所支付或收取對價公允價值間之差額，係直接認列於權益，並歸屬本公司業主。

當合併公司喪失對子公司之控制時，處分損益係為下列兩者之差額；(1)所收取對價之公允價值與對前子公司之剩餘投資按喪失控制日之公允價值合計數，以及(2)前子公司之資產(含商譽)與負債及非控制權益按喪失控制日帳面金額合計數。合併公司對於其他綜合損益中認列與該子公司有關之所有金額，其會計處理係與合併公司直接處理相關資產或負債必須遵循之基礎相同。

對前子公司剩餘投資係按喪失控制日之公允價值作為原始認列投資關聯企業之金額。

A. 列入合併財務報表編製之子公司如下：

投資公司名稱	子公司名稱	與本公司關係	業務性質	持股比例/出資額比例	
				111.12.31	110.12.31
本公司	Center Biotherapeutics Inc.	本公司之子公司	投資	100.00%	100.00%
本公司	Centerlab Investment Holding Limited	本公司之子公司	投資	100.00%	100.00%
本公司	Center Laboratories Limited	本公司之子公司	投資	100.00%	100.00%
本公司	玉晟生技投資(股)公司	本公司之子公司	投資	—	58.60%
本公司及玉晟生技投資(股)公司	Center Venture Holding I Limited(原 BioEngine Capital Holding Limited(HK))	本公司之孫公司	投資	100.00%	100.00%
本公司及玉晟生技投資(股)公司	Center Venture Holding II Limited(原 BioEngine Investment Holding Limited)	本公司之孫公司	投資	100.00%	100.00%
本公司及玉晟生技投資(股)公司	Center Venture Holding Limited(原 BioEngine Investment Holding I Limited)	本公司之孫公司	投資	100.00%	100.00%

B. 合併個體重要增減變動情形說明如下：

- (1)合併公司於 111 年 4 月購買子公司玉晟生技投資股份有限公司 19.4%股權，總金額計 775,053 仟元，致持股比例由 58.6%上升至 78.0%；另於 111 年 7 月以發行新股方式吸收合併玉晟生技投資股份有限公司，並以民國 111 年 7 月 8 日為合併基準日，本公司為續存公司，玉晟生技投資股份有限公司為消滅公司。

C. 對本集團具重大性之非控制權益之子公司：

本集團民國 111 年及 110 年 12 月 31 日非控制權益總額分別為 0 仟元及 2,155,631 仟元，下列為對本集團具重大性之非控制權益及所屬子公司之資訊：

子公司名稱	主要營業場所	非控制權益			
		111 年 12 月 31 日		110 年 12 月 31 日	
		金額	持股百分比%	金額	持股百分比%
玉晟生技投資(股)公司	台灣	\$ —	—	\$ 2,158,640	41.4%

以下各子公司彙總性財務資訊係以公司間交易銷除前之金額編製：

資產負債表

玉晟生技投資(股)公司

項 目	110.12.31
流動資產	\$ 1,081,259
非流動資產	7,185,422
流動負債	1,291,441
非流動負債	1,761,575
權 益	\$ 5,213,665

綜合損益表

玉晟生技投資(股)公司

項 目	111年1月1日至7月8日 (合併解散日)		110 年度	
營業收入	\$ —		\$ —	
稅前淨利	(2,443,108)		871,163	
所得稅(費用)利益	446,737		(48,114)	
繼續營業單位本期淨利	\$ (1,996,371)		\$ 823,049	
其他綜合損益(稅後淨額)	26,408		(27,060)	
綜合損益總額	\$ (1,969,963)		\$ 795,989	
綜合損益總額歸屬於非控制權益	\$ (666,739)		\$ 329,567	
支付予非控制權益股利	\$ 487,104		\$ 852,432	

現金流量表

玉晟生技投資(股)公司

	111年1月1日至 7月8日(合併解散日)	110年度
營業活動之淨現金流出	\$ (253,080)	\$ (262,568)
投資活動之淨現金流入	1,596,923	1,359,986
籌資活動之淨現金流出	(1,266,480)	(1,017,360)
本期現金及約當現金增加(減少)數	77,363	80,058
期初現金及約當現金餘額	81,335	1,277
期末現金及約當現金餘額	\$ 158,698	\$ 81,335

4. 企業合併

企業合併係採收購法處理。企業合併中之移轉對價係以公允價值衡量，其計算係以合併公司為取得對被收購者之控制所移轉之資產、對被收購者之原業主所產生之負債及所發行權益於收購日(亦即，合併公司取得控制之日)公允價值之總和。收購相關成本於成本發生及勞務取得當期列為費用。

除遞延所得稅資產或負債及與員工福利協議有關之資產或負債，係分別依國際會計準則第12號「所得稅」及國際會計準則第19號「員工福利」認列及衡量外，其餘所取得之可辨認資產與承擔之負債係以收購日之公允價值認列。

商譽係按移轉對價、被收購者之非控制權益以及收購者先前已持有被收購者之權益於收購日之公允價值之總額，超過收購日所取得可辨認資產及承擔之負債按上述基礎衡量之淨額衡量。倘於重評估後，收購日所取得可辨認資產及承擔之負債按上述基礎衡量之淨額仍超過移轉對價、被收購者之非控制權益以及收購者先前已持有被收購者之權益於收購日公允價值之總數，則該差額為廉價購買利益，並立即認列為損益。

5. 外幣

各合併個體之個別財務報表係以該個體所處主要經濟環境之貨幣(功能性貨幣)編製表達。編製合併財務報表時，各合併個體之營運成果及財務狀況予以換算為新台幣(本公司之功能貨幣及合併報表之表達貨幣)。

編製各合併個體之個別財務報表時，以該個體功能性貨幣以外之貨幣(外幣)交易者，係以交易日匯率換算認列。於報導期間結束日，外幣貨幣性項目以該日即期匯率重新換算；以公允價值衡量之外幣非貨幣性項目，按決定公允價值當日之匯率重新換算；以歷史成本衡量之外幣非貨幣性項目不予重新換算。兌換差額於發生當

期認列為損益。

為編製合併財務報表，國外營運機構之資產及負債係以報導期間結束日之即期匯率換算為新台幣；收益及費損項目係以當期平均匯率換算，所產生之兌換差額認列為其他綜合損益，並累計於權益之國外營運機構財務報表換算之兌換差額（並適當地分配予非控制權益）。

6. 資產與負債區分流動與非流動之標準

流動資產包括為交易目的而持有及預期於一年內變現或耗用之資產，資產不屬於流動資產者為非流動資產。流動負債包括為交易目的而發生及須於一年內清償之負債，負債不屬於流動負債者為非流動負債。

7. 金融工具

金融資產與金融負債應於本公司成為該金融工具合約條款之一方時認列。

原使認列金融資產與金融負債時，若金融資產或金融負債非屬透過損益按公允價值衡量者，係按公允價值加計直接可歸屬於取得或發行金融資產與金融負債之交易成本衡量。直接可歸屬於透過損益按公允價值衡量之金融資產及金融負債之交易成本，則立即認列為損益。

金融資產之慣例交易係採交易日會計認列及除列。

金融資產

(1) 金融資產種類及衡量：

合併公司之金融資產分類為：按攤銷後成本衡量之金融資產、透過損益按公允價值衡量之金融資產、透過其他綜合損益按公允價值衡量之債務工具投資與透過其他綜合損益按公允價值衡量之權益工具投資。

合併公司僅於改變管理金融資產之經營模式時，始依規定重分類所有受影響之金融資產。

A. 按攤銷後成本衡量之金融資產

金融資產同時符合下列條件，且未指定為透過損益按公允價值衡量時，係按攤銷後成本衡量：

- a. 係在以收取合約現金流量為目的之經營模式下持有該金融資產。
- b. 該金融資產之合約條款產生特定日期之現金流量，完全為支付本金及流通在外本金金額之利息。

原始認列時係按公允價值加計直接可歸屬之交易成本衡量；後續採有效利率法以攤銷後成本減除減損損失衡量。利息收入、外幣兌換損益及減損損失係認列於損益。除列時，將累積之利益或損失列入損益。

B. 透過損益按公允價值衡量之金融資產

非屬按攤銷後成本衡量或透過其他綜合損益按公允價值衡量之金融資產，係透過損益按公允價值衡量，包括衍生性金融資產。合併公司於原始認列時，為消除或重大減少會計配比不當，得不可撤銷地將符合按攤銷後成本衡量或透過其他綜合損益按公允價值衡量條件之金融資產，指定為透過損益按公允價值衡量之金融資產。

原始認列時係按公允價值衡量，交易成本於發生時認列為損益；後續按公允價值衡量，再衡量產生之利益或損失（包含相關股利收入及利息收入）認列為損益。

C. 透過其他綜合損益按公允價值衡量之債務工具投資

債務工具投資之合約條款為完全支付本金及流通在外本金金額之利息，且持有之目的若同時符合藉由收取合約現金流量及出售金融資產，則分類為透過其他綜合損益按公允價值衡量之金融資產。

透過其他綜合損益按公允價值衡量之債務工具投資依有效利息法計算所產生之利息收入、外幣兌換損益與減損損失或迴轉利益係認列於損益，其餘變動係認列於其他綜合損益，於投資處分時重分類為損益。

D. 透過其他綜合損益按公允價值衡量之權益工具投資

本公司於原始認列時，可作一不可撤銷之選擇，將非持有供交易之權益工具投資，指定透過其他綜合損益按公允價值衡量。

透過其他綜合損益按公允價值衡量之權益工具投資，其後續公允價值變動認列於其他綜合損益，並累計於其他權益中。於投資處分時，累積損益直接移轉至保留盈餘，並不重分類為損益。

透過其他綜合損益按公允價值衡量之權益工具投資之股利於本公司具收款之權利時認列於損益，除非該收款之權利明顯代表部分投資成本之回收。

(2) 金融資產減損

合併公司於每一資產負債表日按預期信用損失評估按攤銷後成本衡量之金融資產(含應收帳款)之減損損失。

應收帳款均按存續期間預期信用損失認列備抵損失。其他金融資產係先評估自原始認列後信用風險是否顯著增加，若未顯著增加，則按 12 個月預期信用損失認列備抵損失，若已顯著增加，則按存續期間預期信用損失認列備抵損失。

預期信用損失係以發生違約之風險作為權重之加權平均信用損失。12 個月預期信用損失係代表金融工具於報導日後 12 個月內可能違約事項所產生之預期信用損失，存續期間預期信用損失則代表金融工具於預期存續期間所有可能違約事項產生之預期信用損失。

所有金融資產之減損損失係藉由備抵帳戶調降其帳面金額。

8. 存 貨

存貨包括商品、原料、物料、製成品及在製品。存貨按成本與淨變現價值孰低者衡量，成本依「加權平均」法決定。

製成品及在製品之成本包括原料、直接人工、其他直接成本及生產相關之製造費用(按正常產能分攤)，惟不包括借款成本。

比較成本與淨變現價值孰低時，除同類別存貨外係以個別項目為基礎。淨變現價值係指在正常營業過程中之估計售價減除至完工尚須投入之估計成本及銷售費用後之餘額。

9. 採用權益法之投資

採用權益法之投資包括投資關聯企業及合資。

關聯企業係指合併公司對其具有重大影響之企業，但非子公司或合資權益。而重大影響係指參與被投資者財務與營運政策的權力，但非控制或聯合控制該等政策決定的權力。

合資係指合併公司與他公司具有聯合控制且對淨資產具有權益之聯合協議。

除分類為待出售資產外，關聯企業及合資之經營結果及資產與負債係按權益法納入合併財務報表。在權益法下，投資關聯企業及合資在合併資產負債表中原始係依成本認列，其後依本公司所享有被投資者淨資產份額之變動而調整。當本公司對關聯企業及合資之損失份額超過其在該關聯企業及合資之權益時，僅於本公司發生法定義務、推定義務或已代關聯企業及合資支付款項之範圍內，認列額外損失。

取得成本超過於本公司於取得日所享有關聯企業及合資可辨認資產及負債淨公允價值份額之部份，係認列為商譽，且包含於投資之帳面金額。若取得日所有關聯企業及合資可辨認資產及負債淨公允價值份額超過取得成本之部份，於重評估後立即認列為利益。

當有合併個體與關聯企業及合併個體與合資間發生交易時，未實現損益於合併時按其所佔比例消除。

合併公司自其投資不再為關聯企業及合資之日停止採用權益法，其對原關聯企業及原合資之保留權益以公允價值衡量，該公允價值及處分價款與停止採用權益法當日之投資帳面金額之差額，列入當期損益。此外，於其他綜合損益中所認列與該關聯企業及合資有關之所有金額，其會計處理之基礎係與關聯企業及合資若直接處分相關資產或負債所必須遵循之基礎相同。若對關聯企業之投資成為合資之投資、或對合資之投資成為對關聯企業之投資，合併公司係持續採用權益法而不對保留權益作再衡量。

企業增發新股時，若本公司未按持股比例認購或取得，致使投資比例發生變動但仍對其有重大影響，並因而使所投資之股權淨值發生增減者，其增減數應調整資本公積及採用權益法之投資。惟若屬本公司未按持股比例認購，致使對關聯企業及合資之所有權權益減少之情況者，應將與該所有權權益之減少有關而先前已認列於其他綜合損益之利益或損失，依減少比例重分類至損益（若該利益或損失於處分相關資產或負債時須被重分類至損益）。

10. 不動產、廠房及設備

不動產、廠房及設備係按成本減累計折舊及累計減損列示，成本包括可直接歸屬於取得或建置資產之增額成本。

折舊係採直線法，於資產耐用年限內沖銷其成本減除殘值後之金額。折舊係依照下列耐用年限計提：

<u>資產項目</u>	<u>耐用年限</u>
建築物及附屬設備	5年~50年
機器設備	4年~15年
運輸設備	5年
辦公設備	3年~5年
租賃改良	5年~10年
什項設備	3年~10年

估計耐用年限、殘值及折舊方法於報導期間結束日進行檢視，若預期值與先前之估計不同時，於必要時適當調整，該變動按會計估計變動規定處理。

處分或報廢不動產、廠房及設備所產生之利益或損失，係以處分價款與資產帳面金額兩者間之差額，認列於損益。

合併公司建築物之重大組成部分主要有廠房主建物及空調消防設備及無塵潔淨室系統等，並分別按其耐用年限40~50年及5-15年予以計提折舊。

11. 投資性不動產

投資性不動產係為賺取長期租金或資本增值或兩者兼具，始得分類為投資性不動產。投資性不動產包含以營業租賃方式出租之辦公大樓或土地。投資性不動產以取得成本認列，後續衡量係採成本模式。除土地外，按估計耐用年限為5~50年。

12. 無形資產

(1) 商譽

企業合併所取得之商譽係依收購日認列之商譽作為成本，後續則以成本減除累計減損後之金額衡量。

(2) 其他無形資產

其他單獨取得之有限耐用年限無形資產係以成本減除累計攤銷及累計減損列示。攤銷金額係依直線法按下列耐用年限計提：技術權利金，專利使用權有效年限或合約年限；電腦軟體設計費 3-5 年；專利權及其他，經濟效益或合約年限。估計耐用年限及攤銷方法於報導期間結束日進行檢視，任何估計變動之影響係推延適用。

13. 有形及無形資產之減損

(1) 商譽

商譽不予攤銷，但每年需定期進行減損測試。當該現金產出單位出現減損跡象時，則需更頻繁地進行減損測試。進行減損測試時，商譽應分攤至本公司預期可自合併綜效獲益之各現金產生單位。若現金產生單位之可回收金額低於其帳面金額，減損損失係先就已分攤至該現金產生單位之商譽，減少其帳面金額，次就該單位中各資產帳面金額等比例分攤至各資產。任何減損損失應立即於合併綜合損益表直接認列為損失，且不得於後續期間迴轉。

(2) 其他有形及無形資產

本公司於報導期間結束日檢視有形及無形資產之帳面金額以決定該等資產是否有減損跡象。若顯示有減損跡象，則估計資產之可回收金額以決定應認列之減損金額。倘無法估計個別資產之可回收金額，則本公司估計該項資產所屬現金產生單位之可回收金額。若可按合理一致之基礎分攤時，共用資產亦分攤至個別之現金產生單位，否則，則可分攤至按可以合理一致之基礎分攤之最小現金產生單為群組。

可回收金額為公允價值減出售成本與其使用價值孰高者。評估使用價值時，係將估計未來現金流量以稅前折現率加以折現，該折現率係反映現時市場對下列項目之評估：(a)貨幣時間價值，及(b)尚未用以調整未來現金流量估計數之資產特定風險。

資產或現金產生單位之可回收金額若預期低於帳面金額，該資產或現金產生單位之帳面金額調減至其可回收金額，減損損失係立即認列於當其損益。

當減損損失於後續期間回轉時，資產或現金產生單位之帳面金額則調增至修正後之估計可回收金額，惟增加後之帳面金額以不超過若以往年度該資產或現金產生單位未認列減損損失之情況下應有之帳面金額為限。迴轉之減損損失係立即認列於當期損益。

14. 負債準備

本公司因過去事件負有現時義務(法定或推定義務)，且很有可能須清償該義務，並對該義務金額能可靠估計時，認列負債準備。

認列為負債準備之金額係考量義務之風險及不確定性，而為報導期間結束日清償義務所須支出之最佳估計。若負債準備係以清償該現時義務之估計現金流量衡量，其帳面金額係為該等現金流量之現值。

15. 員工福利

(1) 退休金

屬確定提撥計劃者，係於員工提供服務期間，就應提撥之退休金額認列為費用。

確定福利退休計劃之確定福利成本(含服務成本、淨利息及再衡量數)係採預計單位福利法精算。服務成本(含當期服務成本)及淨確定福利負債(資產)淨利息於發生時認列為員工福利費用。再衡量數(含精算損益及扣除利息後之計劃資產報酬)於發生時認列於其他綜合損益並列入保留盈餘，後續期間不重分類至損益。

淨確定福利負債(資產)係確定福利退休計畫之提撥短絀(剩餘)。淨確定福利資產不得超過從該計畫退還提撥金或可減少未來提撥金之現值。

(2) 短期員工福利

短期員工福利義務係以未折現之基礎衡量，且在相關服務提供時認列為費用。

有關短期現金紅利或分紅計畫下預期支付之金額，若係因員工過去提供服務而使本公司負有現時之法定或推定支付義務，且該義務能可靠估計時，將該金額認列為負債。

(3) 股份基礎給付交易

給與員工之股份基礎給付獎酬以給與日之公允價值，於員工達到可無條件取得報酬的期間內，認列酬勞成本及相對權益之增加。認列之酬勞成本係隨著預期會符合之服務條件加以調整，直至最終認列的金額係以既得日符合服務條件為基礎。對於股份基礎給付獎酬之非既得條件，該等條件已反映於股份基礎給付給與

日公允價值之衡量，且預期結果與實際結果間之差異無需作核實調整。

16. 金融負債及權益工具

(1) 負債或權益之分類

合併公司發行之債務及權益工具係依據合約協議之實質與金融負債及權益工具之定義分類為金融負債或權益。

權益工具係指表彰企業於資產減除其所有負債後剩餘權益之任何合約。本公司發行之權益工具係以取得之價款扣除直接發行成本後之金額認列。

(2) 透過損益按公允價值衡量之金融負債

此類金融負債係指持有供交易或指定為透過損益按公允價值衡量之金融負債。

持有供交易之金融負債係因其取得或發生之主要目的為短期內出售或再買回。持有供交易金融資產以外之金融負債，合併公司於下列情況之一，於原始認列指定為透過損益按公允價值衡量：

- ①消除或重大減少因採用不同基礎衡量資產或負債並認列相關之利益及損失，而產生之衡量或認列不一致。
- ②金融負債係以公允價值基礎評估績效。
- ③混合工具含嵌入式衍生工具。

此類金融負債於原始認列時係按公允價值衡量，交易成本於發生時認列為損益；後續評價按公允價值衡量，再衡量產生之利益或損失(包含目關利息支出)認列為損益，並列報於營業外收入及支出項下之其他利益及損失項目。

(3) 其他金融負債

金融負債非屬持有供交易且未指定為透過損益按公允價值衡量者(包括長短期借款、應付公司債、應付帳款及其他應付款)，原始認列時係按公允價值加計直接可歸屬之交易成本衡量；後續評價採有效利率法以攤銷後成本衡量。未資本化為資產成本之利息費用列報於營業外收入及支出項下之財務成本項目。

(4) 金融負債之除列

合併公司係於合約義務已履行、取消或到期時，除列金融負債。

除列金融負債時，其帳面金額與所支付或應支付對價總額(包含任何所移轉之非現金或承擔之負債)間之差額認列為損益，並列報於營業外收入及支出項下之其他利益及損失項目。

17. 庫藏股

- (1) 收回已發行股票時，其屬買回者，將所支付之成本列為股東權益之減項。
- (2) 處分庫藏股票時，若處分價格高於帳面價值，其差額作為「資本公積-庫藏股票交易」之加項；若處分價格低於帳面價值，其差額應沖抵同種類庫藏股票交易所產生之資本公積，如有不足，則沖抵保留盈餘。
- (3) 庫藏股票之帳面價值係按加權平均法計算。
- (4) 子公司持有母公司股票視同庫藏股處理。

18. 收入認列

收入係按移轉商品或勞務而預期有權取得之對價衡量。合併公司係於對商品或勞務之控制移轉予客戶而滿足履約義務時認列收入。

移轉商品或勞務與收取對價之時間間隔在 1 年以內之合約，其重大財務組成部分不予調整交易價格。

主要收入項目說明如下：

(1) 商品銷貨收入

由於商品於運抵客戶地點時客戶對商品已有訂定價格與使用之權利且負有再銷售之主要責任，並承擔商品陳舊過時風險，合併公司係於該時點認列收入及應收帳款。

產品之銷售收入以合約價格扣除估計數量折扣或銷貨折讓之淨額認列。給予客戶之銷貨折讓通常以 12 個月累積銷售量為基礎計算，本公司依據歷史經驗採期望值法估計銷貨折讓，收入認列金額以未來高度很有可能不會發生重大迴轉之部份為限，並於每一資產負債表日更新估計。

(2) 勞務收入

勞務收入來自提供客戶藥品研發及技術服務。

隨合併公司提供之藥品研發及技術服務，客戶同時取得並耗用履約效益，相關收入係勞務提供時認列。

(3) 授權收入

藥品授權交易若預期將進行重大影響客戶享有權利之智慧財產權活動，該授權給與之權利使客戶直接暴露於上述活動之正負面影響，且該等活動之發生不會導致移轉商品或勞務予客戶，授權交易於授權期間以直線法認列收入。

若授權性質屬提供被授權方使用已存在於授權時點之智慧財產之權利，應於滿足履約義務之時點認列收入。

19. 租賃

(1) 合併公司為出租人

當租賃條件係移轉附屬於資產所有權之幾乎所有風險與報酬予承租人，則將其分類為融資租賃。所有其他租賃則分類為營業租賃。

營業租賃下，減除租賃誘因後之租賃給付係按直線基礎於相關租賃期間內認列為收益。

(2) 合併公司為承租人

除適用認列豁免之低價值標的資產租賃及短期租賃之租賃給付係按直線基礎於租賃期間內認列為費用，其他租賃皆於租賃開始日認列使用權資產及租賃負債。

使用權資產原始按成本（包含租賃負債之原始衡量金額、租賃開始日前支付之租賃給付減除收取之租賃誘因、原始直接成本及復原標的資產之估計成本）衡量，後續按成本減除累計折舊及累計減損損失後之金額衡量，並調整租賃負債之再衡量數。使用權資產係單獨表達於資產負債表。

使用權資產採直線基礎自租賃開始日起至耐用年限屆滿時或租賃期間屆滿時兩者之較早者提列折舊。

租賃負債原始按租賃給付之現值衡量。若租賃隱含利率容易確定，租賃給付使用該利率折現。若該利率並非容易確定，則使用承租人增額借款利率。後續，租賃負債採有效利息法按攤銷後成本衡量，且利息費用係於租賃期間分攤。若租賃期間或未來租賃給付有變動，合併公司再衡量租賃負債，並相對調整使用權資產，惟若使用權資產之帳面金額已減至零，則剩餘之再衡量金額認列於損益中。租賃負債係單獨表達於資產負債表。

20. 所得稅

合所得稅費用係當期應付所得稅及遞延所得稅之總和。

(1) 當期所得稅

當期應付所得稅係以當年度課稅所得為基礎。因部份收益及費損係其他年度之應課稅或可減除項目，或依相關稅法非屬應課稅或可減除項目，致課稅所得不同於綜合損益表所報導之淨利。本公司當期所得稅相關負債係按報導期間結束日已立法或已實質性立法之稅率計算。

依所得稅法規定計算未分配盈餘加徵之營利事業所得稅列為股東會決議分配盈餘年度之所得稅費用並估列相關負債。

(2) 遞延所得稅

遞延所得稅係依帳載資產及負債帳面金額與計算課稅所得之課稅基礎所產生之暫時性差異計算認列。遞延所得稅負債一般係就所有未來應課稅暫時性差異予以認列；遞延所得稅資產則係於未來很有可能有課稅所得供可減除暫時性差異使用時認列。

與投資子公司、關聯企業及合資權益相關之應課稅暫時性差異皆認列遞延所得稅負債，惟本公司若可控制暫時性差異迴轉者除外。與此類投資及權益有關之可減除暫時性差異所產生之遞延所得稅資產，僅於其很有可能有足夠課稅所得用以實現暫時性差異之利益，且於可預見之未來預期將迴轉的範圍內，予以認列。

遞延所得稅資產之帳面金額於每一報導期間結束日予以重新檢視，並針對已不再很有可能有足夠之課稅所得以供其回收所有或部份資產者，調減帳面金額。原未認列為遞延所得稅資產者，亦於每一報導期間結束日予以重新檢視，並在未來很有可能產生課稅所得以供其回收所有或部份資產者，調增帳面金額。

遞延所得稅資產及負債係以預期負債清償或資產實現當期之稅率衡量，該稅率係以報導期間結束日已立法或已實質性立法之稅率(及稅法)為基礎。遞延所得稅負債及資產之衡量係反映企業於報導期間結束日預期回收或清償其資產及負債帳面金額之方式所產生之租稅後果。

(3) 本年度之當期及遞延所得稅

當期及遞延所得稅係認列於損益，惟與認列於其他綜合損益或直接計入權益之項目相關之當期及遞延所得稅係分別認列於其他綜合損益或直接計入權益。

五、重大會計判斷、估計及假設不確定性之主要來源：

本公司於採用附註四所述之會計政策時，對於不易自其他來源取得有關資產及負債帳面金額之資訊作出相關之判斷、估計及假設。估計及相關假設係基於歷史經驗及其他視為攸關之因素。實際結果可能與估計有所不同。

估計與基本假設係持續予以檢視。若估計之修正僅影響當期，則於會計估計修正當期認列。若會計估計之修正同時影響當期及未來期間，則於估計修正當期及未來期間認列。

以下係有關未來所作主要假設之資訊，以及於財務報導結束日估計不確定性之其他主要來源，該等假設及估計具有導致資產及負債帳面金額於下一財務年度重大調整之風險。

1. 應收款之估計減損

合併公司應收帳款之備抵損失，係以違約風險及預期損失率之假設為基礎估計。合併公司於每一報導日考量歷史經驗、目前市場狀況及前瞻性估計，以判斷計算減損。

截至民國 111 年及 110 年 12 月 31 日止，備抵呆帳之帳面金額分別為 1,482 仟元及 1,168 仟元。

2. 採權益法之投資減損評估

當有減損跡象顯示某項採權益法之投資可能已經減損且帳面金額無法被回收，本公司隨即評估該項投資之減損。本公司係依據被投資公司之未來現金流量預測評估減損，包含被投資公司內部管理階層估計之銷貨成長率及產能利用率，並分析其相關假設之合理性。

截至民國 111 年及 110 年 12 月 31 日止，採用權益法之投資認列之減損損失皆為 0 元

3. 遞延所得稅資產之可實現性

遞延所得稅資產係於未來很有可能有足夠之課稅所得供可減除暫時性差異使用時方予以認列。評估遞延所得稅資產之可實現性時，必須涉及管理階層之重大會計判斷及估計，包含預期未來銷貨收入成長及利潤率、免稅期間、可使用之所得稅抵減、稅務規劃等假設。任何關於全球經濟環境、產業環境的變遷及法令的改變，均可能引起遞延所得稅資產之重大調整。

截至民國 111 年及 110 年 12 月 31 日，本公司認列之遞延所得稅負債淨額分別為 717,737 仟元及 2,112,932 仟元。

4. 有形資產及無形資產(商譽除外)減損評估

資產減損評估過程中，本公司需依賴主觀判斷並依據資產使用模式及產業特性，決定特定資產群組之獨立現金流量、資產耐用年數及未來可能產生之收益與費損，任何由於經濟狀況之變遷或公司策略所帶來的估計改變均可能在未來造成重大減損。

本公司民國 111 年及 110 年度認列減損金額皆為 0 元。

5. 存貨之評價

由於存貨須以成本與淨變現價值孰低者計價，故本公司必須運用判斷及估計決定財務報導期間結束日存貨之淨變現價值。

由於科技快速變遷，本公司評估財務報導期間結束日存貨因正常損耗、過時陳舊或無市場銷售價值之金額，並將存貨成本沖減至淨變現價值。此存貨評價主要係依未來特定期間內之產品需求為估計基礎，故可能產生重大變動。

截至民國 111 年及 110 年 12 月 31 日，本公司存貨之帳面金額分別為 89,308 仟元及 100,641 仟元。

6. 公允價值衡量及評價流程

當採公允價值衡量之資產及負債於活絡市場無市場報價時，合併公司依相關法令或依判斷決定是否委外估價並決定適當之公允價值評價技術。

若估計公允價值時無法取得第 1 等級輸入值，本公司或委任之估價師係參考對被投資者財務狀況與營運結果之分析、最近交易價格、相同權益工具於非活絡市場之報價、類似工具於活絡市場之報價及可比公司評價乘數等資訊／市場價格或利率及衍生工具特性等資訊／決定輸入值，若未來輸入值實際之變動與預期不同，可能會產生公允價值變動。

公允價值評價技術及輸入值之說明，請參閱附註六、28。

六、重要會計科目之說明

1. 現金及約當現金

	111. 12. 31	110. 12. 31
庫存現金及零用金	\$ 1,963	\$ 205
活期及支票存款	794,775	267,255
合 計	\$ 796,738	\$ 267,460

(1) 約當現金包括自取得日起 3 個月內、高度流動性、可隨時轉換成定額現金且價格變動風險甚小之定期存款，係用於滿足短期現金承諾。

(2) 上述現金及約當現金皆未提供質押擔保。

2. 透過損益按公允價值衡量之金融工具

項 目	111. 12. 31	110. 12. 31
金融資產-流動		
持有供交易之金融資產		
國內上市(櫃)股票	\$ —	\$ 20,762

指定透過損益按公允價值衡量

國外上市股票	1,029,075	4,560,764
	<u>\$ 1,029,075</u>	<u>\$ 4,581,526</u>

金融資產-非流動

指定透過損益按公允價值衡量

國內上市(櫃)股票	\$ 1,972,940	\$ 1,746,308
國內未上市(櫃)普通股 及興櫃股票	647,586	867,240
國外上市股票	3,563,985	—
國外未上市公司股權	1,779,180	1,242,005
國外未上市特別股	1,155,537	613,317
國外基金	3,765,693	2,697,377
合 計	<u>\$ 12,884,921</u>	<u>\$ 7,166,247</u>

金融負債-流動

指定透過損益按公允價值衡量

衍生性金融工具-賣回選擇權	\$ 156,530	\$ —
---------------	------------	------

金融負債-非流動

指定透過損益按公允價值衡量

衍生性金融工具-賣回選擇權	\$ —	\$ 109,625
---------------	------	------------

- (1) 本公司109年9月發行可轉換公司債包括主契約債務工具及賣回選擇權衍生工具。賣回選擇權衍生工具係透過損益按公允價值衡量。
- (2) 金融資產質押作為銀行借款擔保情形，請參閱附註八。

3. 按攤銷後成本衡量之金融資產

項 目	111.12.31	110.12.31
流動項目：		
原始到期日超過三個月之定期存款	<u>\$ 522,070</u>	<u>\$ —</u>
非流動項目：		
F公司無擔保普通公司債	<u>\$ 200,000</u>	<u>\$ —</u>

(1)定期存款於資產負債表日之市場利率區間如下：

項 目	111. 12. 31	110. 12. 31
定期存款	4.07%	—

(2)本公司於111年10月按面額200,000仟元認購F公司3年期公司債，票面利率4%。

4. 應收帳款淨額

	111. 12. 31	110. 12. 31
按攤銷後成本衡量		
應收帳款-一般客戶	\$ 136,168	\$ 78,551
減：備抵損失	(1,482)	(1,168)
淨 額	\$ 134,686	\$ 77,383

上述應收帳款皆未提供質押擔保。

合併公司針對所有應收帳款採用簡化作法估計預期信用損失，亦即使用存續期間預期信用損失衡量，為此衡量目的，以應收帳款立帳天數訂定預期信用損失率，並已納入前瞻性之資訊。本公司民國111年及110年12月31日應收帳款之預期信用損失分析如下：

111年12月31日

帳 齡	應收帳款 帳面價值	備抵存續期間 預期信用損失
90天內	\$ 119,353	\$ 161
90天至180天	15,188	630
180天至365天	1,625	689
365天以上	2	2
合 計	\$ 136,168	\$ 1,482

110年12月31日

帳 齡	應收帳款 帳面價值	備抵存續期間 預期信用損失
90天內	\$ 65,194	\$ 305
90天至180天	12,349	261
180天至365天	1,008	602
合 計	\$ 78,551	\$ 1,168

針對應收帳款所提列之備抵呆帳變動資訊如下：

項 目	111. 12. 31	110. 12. 31
期初餘額	\$ 1,168	\$ 1,168
增添(迴轉)認列應收帳款之減損損失	314	—
期末餘額	\$ 1,482	\$ 1,168

5. 應收租賃款

租賃投資總額	111. 12. 31	110. 12. 31
不超過1年	\$ —	\$ 21,115
1-5年	—	—
超過5年	—	—
小 計	—	21,115
減：未賺得融資收益	—	—
應收最低租賃給付現值	\$ —	\$ 21,115

應收租賃款	111. 12. 31	110. 12. 31
不超過1年	\$ —	\$ 21,115
1-5年	—	—
超過5年	—	—
小 計	—	21,115
減：備抵呆帳	—	—
應收最低租賃給付現值	—	21,115
加：未保證殘值	—	—
應收租賃款	\$ —	\$ 21,115

本公司於 103 年簽訂以新台幣計價之達文西機器手臂租賃協議，租賃期間為 10 年，租賃隱含利率為 1.9%。雙方於 110 年 11 月協議提前終止租賃。

6. 存 貨

項 目	111. 12. 31	110. 12. 31
商品存貨	\$ 135	\$ 510
製成品	25,168	44,825
在製品及半成品	12,253	7,966
原 料	48,653	43,925
物 料	7,924	5,831
在途存貨	5,915	10,731
合 計	\$ 100,048	\$ 113,788
減：備抵存貨跌價損失	(10,740)	(13,147)
淨 額	\$ 89,308	\$ 100,641

111 年及 110 年 1 月 1 日至 12 月 31 日之銷貨成本包括存貨跌價損失(回升利益)(2,407)元及 6,835 仟元。

7. 待出售非流動資產

項 目	111. 12. 31	110. 12. 31
待出售採用權益法之投資股權		
澳優乳業(股)公司	\$ —	\$ 5,110,766

合併公司於 110 年 10 月經董事會決議簽署一份股權買賣協議，合併公司出售澳優乳業(股)公司股份 213,226 仟股，每股交易價格為港幣 10.06 元，該交易已於 111 年 1 月底完成交割。

於 110 年 12 月 31 日將已簽約出售之股份依帳面金額分類為至待出售非流動資產於合併資產負債表中單獨表達。出售價款超過帳面金額，並無應認列之減損損失。

8. 採用權益法之投資

項 目	111. 12. 31	110. 12. 31
投資關聯企業	\$ 8,026,961	\$ 11,136,681
(1) 投資關聯企業明細如下：		
項 目	111. 12. 31	110. 12. 31
具重大性之關聯企業		
Bioflag International Corporation	\$ (註)	\$ 998,182
益安生醫(股)公司	1,071,490	1,231,510
東曜藥業(股)公司	2,873,808	2,453,979
澳優乳業(股)公司	—	8,243,646
永昕生物醫藥(股)公司	643,132	(註)
順天醫藥生技(股)公司	531,705	(註)
	5,120,135	12,927,317
個別不重大之關聯企業	2,906,826	3,320,130
減：轉列待出售非流動資產	—	(5,110,766)
合 計	\$ 8,026,961	\$ 11,136,681

(註)該年度為個別不重大關聯企業

(2) 本集團重大關聯企業之基本資訊如下：

項 目	持 股 比 例	
	111. 12. 31	110. 12. 31
益安生醫(股)公司	29.78%	29.82%
東曜藥業(股)公司	27.60%	29.19%
澳優乳業(股)公司	—	20.01%
Bioflag International Corporation	(註)	36.61%
永昕生物醫藥(股)公司	20.44%	(註)
順天醫藥生技(股)公司	33.15%	(註)

(註)該年度為個別不重大關聯企業。

上述關聯企業之業務性質、主要營業場所及公司註冊之國家資訊，請參閱附表四「被投資公司資訊、所在地等相關資訊」及附表五「大陸投資資訊」。

(3) 合併公司對澳優乳業股份有限公司持有 20.01%權益之投資，原採權益法評價，於 111 年 1 月出售該公司股份 213,226 仟股後，本公司持有權益減少為 7.23%而喪失重大影響。合併公司持有 7.23%之權益於處分日之公允價值為 4,694,211 仟元，變更為透過損益按公允價值衡量之金融資產。此交易所產生認列於損益之金額計算如下：

剩餘投資之公允價值	\$	4,694,211
減：喪失重大影響當日之投資帳面金額		3,132,880
減：採權益法之關聯企業其他綜合損益		130,403
認列之利益	\$	<u>1,430,928</u>

(4) 合併公司對個別不重大關聯企業，原採權益法評價於 111 年喪失重大影響。變更為透過損益按公允價值衡量之金融資產-非流動。此交易所產生認列於損益之金額計算如下。

剩餘投資之公允價值	\$	293,492
減：喪失重大影響當日之投資帳面金額		293,492
減：採權益法之關聯企業其他綜合損益		17,619
認列之損失	\$	<u>(17,619)</u>

(5) 關聯企業具公開市場報價之第一等級公允價值資訊如下：

公司名稱	111.12.31	110.12.31
澳優乳業(股)公司	\$ —	\$ 11,534,801
東曜藥業(股)公司	2,016,052	2,721,119
益安生醫(股)公司	1,516,537	1,966,294
永昕生物醫藥(股)公司	599,037	(註)
順天醫藥生技(股)公司	1,452,624	(註)
個別不重大之關聯企業	636,672	2,792,635
合計	\$ <u>6,220,922</u>	\$ <u>19,014,849</u>

(註)該年度為個別不重大關聯企業

(6) 本公司設定質押作為借款擔保之投資關聯企業金額，請參閱附註八。

(7) 以下重大關聯企業之彙總性財務資訊係依各關聯企業 IFRSs 合併財務報告為基礎編製，並已反應權益法時所作之調整。

資產負債表

111.12.31

	益安生醫(股)公司	東曜藥業(股)公司	永昕生物醫藥 (股)公司	順天醫藥生技 (股)公司
流動資產	\$ 1,637,721	\$ 2,984,088	\$ 1,923,781	\$ 1,386,053
非流動資產	2,402,302	3,265,378	2,529,217	499,635
流動負債	198,514	1,213,730	634,733	215,359
非流動負債	177,963	1,195,648	712,690	360
權益	3,663,546	3,840,088	3,105,575	1,669,969
非控制權益	(66,104)	(6,863)	—	(40,180)
	<u>\$ 3,597,442</u>	<u>\$ 3,833,225</u>	<u>\$ 3,105,575</u>	<u>\$ 1,629,789</u>
合併公司享有之權益	\$ 1,071,490	\$ 1,058,081	\$ 634,883	\$ 540,302
商譽	—	1,815,727	8,249	1,422
關聯企業順/側流交易	—	—	—	(10,019)
投資關聯企業帳面價值	<u>\$ 1,071,490</u>	<u>\$ 2,873,808</u>	<u>\$ 643,132</u>	<u>\$ 531,705</u>

110.12.31

	益安生醫(股)公司	東曜藥業(股)公司	澳優乳業(股)公司	Bioflag International Corporation
流動資產	\$ 2,389,828	\$ 1,329,103	\$ 24,466,828	\$ 768,999
非流動資產	1,984,469	2,487,481	21,030,684	1,735,697
流動負債	160,297	1,132,950	14,406,046	428,782
非流動負債	15,707	496,797	3,059,262	10,990
權益	4,198,293	2,186,837	28,032,204	2,064,924
非控制權益	(67,960)	—	195,020	(158,599)
	<u>\$ 4,130,033</u>	<u>\$ 2,186,837</u>	<u>\$ 28,227,224</u>	<u>\$ 1,906,325</u>
合併公司享有之權益	\$ 1,231,510	\$ 638,252	\$ 5,649,086	\$ 697,905
商譽	—	1,815,727	2,594,560	300,277
投資關聯企業帳面價值	<u>\$ 1,231,510</u>	<u>\$ 2,453,979</u>	<u>\$ 8,243,646</u>	<u>\$ 998,182</u>

綜合損益表

111 年度

	益安生醫(股)公司	東曜藥業(股)公司	永昕生物醫藥(股)公司	順天醫藥生技(股)公司
收 入	\$ 298,317	\$ 1,952,746	\$ 732,276	\$ 26,642
繼續營業單位本期淨利	\$ (496,900)	\$ (225,522)	\$ (453,631)	\$ (504,481)
其他綜合損益(稅後淨額)	36,909	27,884	(3,917)	22
本期綜合損益總額	\$ (459,991)	\$ (197,638)	\$ (457,548)	\$ (504,459)
自關聯企業收取之股利	\$ 21,751	\$ —	\$ —	\$ —

110 年度

	益安生醫(股)公司	東曜藥業(股)公司	澳優乳業(股)公司	Bioflag International Corporation
收 入	\$ 68,957	\$ 331,205	\$ 38,504,685	\$ 817,367
繼續營業單位本期淨利	\$ (586,364)	\$ (1,133,521)	\$ 4,349,055	\$ (162,446)
停業單位利益	2,617,810	—	—	—
其他綜合損益(稅後淨額)	(1,418)	(4,148)	(1,307,656)	(5,145)
本期綜合損益總額	\$ 2,030,028	\$ (1,137,669)	\$ 3,041,399	\$ (167,591)
自關聯企業收取之股利	\$ —	\$ —	\$ 333,553	\$ —

(1) 本集團個別不重大關聯企業之帳面金額及其經營結果之份額彙總如下：

民國 111 年及 110 年 12 月 31 日本集團個別不重大關聯企業之帳面金額合計分別為 2,906,826 仟元及 3,320,130 仟元。

合併公司享有之份額	111 年度	110 年度
繼續營業單位本期淨利	\$ (234,072)	\$ 25,990
其他綜合損益(稅後淨額)	\$ 33,602	\$ 21,796

9. 不動產、廠房及設備

(1) 合併公司不動產、廠房及設備帳面價值如下：

項 目	111. 12. 31	110. 12. 31
土地、房屋及建築	\$ 450,017	\$ 651,202
機械設備	44,620	51,665
運輸設備	1,572	2,012
辦公設備	18,714	19,874
什項設備	17,526	14,895
未完工程及待驗設備	—	2,777
合 計	\$ 532,449	\$ 742,425

(2) 合併公司不動產、廠房及設備之成本、折舊及減損損失變動明細如下：

	111. 01. 01 餘額	增添	處分	重分類	111. 12. 31 餘額
成 本：					
土地、房屋及建築	\$ 782,994	\$ 150	\$ —	\$ (191,263)	\$ 591,881
機械設備	156,813	—	(1,028)	928	156,713
運輸設備	5,963	—	—	—	5,963
辦公設備	65,075	2,830	(21)	—	67,884
什項設備	36,623	2,184	—	2,691	41,498
未完工程及 待驗設備	2,777	2,294	—	(5,071)	—
合 計	\$ 1,050,245	\$ 7,458	\$ (1,049)	\$ (192,715)	\$ 863,939
累計折舊及減損：					
	111. 01. 01 餘額	折舊 費用	處分	重分類	111. 12. 31 餘額
土地、房屋及建築	\$ 131,792	\$ 11,322	\$ —	\$ (1,250)	\$ 141,864
機械設備	105,148	7,940	(995)	—	112,093
運輸設備	3,951	440	—	—	4,391
辦公設備	45,201	3,988	(19)	—	49,170
什項設備	21,728	2,244	—	—	23,972
合 計	\$ 307,820	\$ 25,934	\$ (1,014)	\$ (1,250)	\$ 331,490

	110.01.01 餘額	增添	處分	重分類	110.12.31 餘額
成 本：					
土地、房屋及建築	\$ 779,593	\$ 639	\$ —	\$ 2,762	\$ 782,994
機械設備	154,956	2,524	(667)	—	156,813
運輸設備	5,963	—	—	—	5,963
辦公設備	64,109	966	—	—	65,075
什項設備	36,698	190	(265)	—	36,623
未完工程及 待驗設備	2,486	3,053	—	(2,762)	2,777
合 計	\$ 1,043,805	\$ 7,372	\$ (932)	\$ —	\$ 1,050,245
	110.01.01 餘額	折舊 費用	處分	重分類	110.12.31 餘額
累計折舊及減損：					
土地、房屋及建築	\$ 120,445	\$ 11,347	\$ —	\$ —	\$ 131,792
機械設備	97,520	8,264	(636)	—	105,148
運輸設備	3,354	597	—	—	3,951
辦公設備	40,925	4,276	—	—	45,201
什項設備	19,712	2,271	(255)	—	21,728
合 計	\$ 281,956	\$ 26,755	\$ (891)	\$ —	\$ 307,820

(3)合併公司不動產、廠房及設備之抵押情形，請參閱附註八。

10. 租賃協議

(1)使用權資產：

	111.12.31	110.12.31
使用權資產帳面金額		
辦公設備	86	286
運輸設備	260	332
合 計	\$ 346	\$ 618
	111.12.31	110.12.31
使用權資產之增添	\$ 780	\$ —

	111. 12. 31	110. 12. 31
使用權資產之折舊費用		
辦公設備	\$ 200	\$ 269
運輸設備	852	997
合 計	\$ 1,052	\$ 1,266

(2)租賃負債：

	111. 12. 31	110. 12. 31
租賃負債帳面金額		
流 動	\$ 349	\$ 542
非流動	\$ —	\$ 90

租賃負債之折現率區間如下：

	111. 12. 31	110. 12. 31
辦公設備	2.077%	2.077%
運輸設備	2.077%	2.077%

(3)其他租賃資訊：

項 目	111 年度	110 年度
短期租賃費用	\$ 187	\$ 320
租賃之現金(流出)總額	(1,057)	(1,269)

合併公司選擇對符合短期租賃之房屋及符合低價值資產之若干辦公設備等租賃適用認列之豁免，不對該等租賃認列相關使用權資產及租賃負債。

(4)營業租賃承諾－合併公司為出租人

合併公司以營業租賃方式出租辦公室、廠房，依據不可取消之營業租賃合約，民國 111 年及 110 年 12 月 31 日之未來最低租賃給付總額如下：

項 目	111. 12. 31	110. 12. 31
不超過一年	\$ 31,596	\$ 21,371
超過一年但不超過五年	55,874	18,202
合 計	\$ 87,470	\$ 39,573

11. 投資性不動產

(1) 合併公司投資性不動產帳面價值如下：

項 目	111. 12. 31	110. 12. 31
土 地	\$ 557,177	\$ 375,243
房屋及建築	114,719	111,259
合 計	\$ 671,896	\$ 486,502

(2) 合併公司投資性不動產之成本、折舊及減損損失變動明細如下：

取得成本	土地	房屋及建築	合計
111. 01. 01 餘額	\$ 375,243	\$ 142,121	\$ 517,364
本期增添	—	418	418
重分類	181,934	9,328	191,262
111. 12. 31 餘額	\$ 557,177	\$ 151,867	\$ 709,044
累計折舊及減損			
111. 01. 01 餘額	\$ —	\$ 30,862	\$ 30,862
本期提列折舊	—	5,036	5,036
重分類	—	1,250	1,250
111. 12. 31 餘額	\$ —	\$ 37,148	\$ 37,148
取得成本	土地	房屋及建築	合計
110. 01. 01 餘額	\$ 375,243	\$ 142,121	\$ 517,364
本期增添	—	—	—
110. 12. 31 餘額	\$ 375,243	\$ 142,121	\$ 517,364
累計折舊及減損			
110. 01. 01 餘額	\$ —	\$ 25,867	\$ 25,867
本期提列折舊	—	4,995	4,995
110. 12. 31 餘額	\$ —	\$ 30,862	\$ 30,862

(3) 民國 111 年及 110 年 12 月 31 日合併公司持有之投資性不動產之公允價值分別為 873,756 仟元及 636,413 仟元。合併公司所有之投資性不動產係委任獨立之外部鑑價專家評價公允價值，該公允價值係依類似不動產交易價格之市場證據估計之。

(4)民國 111 年及 110 年度由投資性不動產產生之租金收入分別為 19,953 仟元及 17,388 仟元。民國 111 年及 110 年度並無發生直接營運費用。

(5)合併公司投資性不動產之抵押情形，請參閱附註八。

12. 借 款

(1)短期借款

項 目	111. 12. 31	110. 12. 31
銀行借款		
無擔保借款	\$ 110,000	\$ 450,000
擔保借款	200,000	710,000
合 計	<u>\$ 310,000</u>	<u>\$ 1,160,000</u>
利率區間	<u>1.85%</u>	<u>1.25-1.35%</u>

(2)長期借款

項 目	111. 12. 31	110. 12. 31
銀行借款		
擔保借款	\$ 1,289,000	\$ 2,287,000
減：長期借款-一年內到期部分	—	(433,333)
合 計	<u>\$ 1,289,000</u>	<u>\$ 1,853,667</u>

(1) 合併公司提供資產作為銀行借款擔保抵押之情形請參閱附註八。

(2) 有關合併公司利率、外幣及流動性風險之曝險資訊，請參閱附註六、28。

13. 其他應付款

項 目	111. 12. 31	110. 12. 31
應付費用：		
薪資、獎金及員工社會保險	\$ 29,780	\$ 26,066
佣金費用	5,046	4,106
利息費用	—	425
研究費用	1,014	18,403
應付員工紅利及董監酬勞	10,916	9,505
其他估計應付費用	19,812	10,815
應付費用小計	<u>66,568</u>	<u>69,320</u>

應付營業稅等	4,857	3,382
應付設備款	1,067	—
應付股利	—	487,104
合 計	\$ 72,492	\$ 559,806

14. 應付公司債

	111. 12. 31	110. 12. 31
國內無擔保可轉換公司債	\$ 1,500,000	\$ 1,500,000
國內有擔保可轉換公司債	500,000	500,000
減：應付公司債折價	(131,222)	(177,685)
減：列為1年內到期部分	(1,868,778)	—
	\$ —	\$ 1,822,315

民國 111 年及 110 年 1 月 1 日至 12 月 31 日之變動如下：

項 目	111. 12. 31	110. 12. 31
1 月 1 日負債組成部分	\$ 1,822,315	\$ 1,777,144
以有效率計算之利息	46,463	45,171
減：列為1年內到期部分	1,868,778	—
12 月 31 日負債組成部分	\$ —	\$ 1,822,315

(1) 國內第四次有擔保轉換公司債

本公司於 109 年 9 月 7 日在台灣發行 5,000 單位、票面利率為 0% 之新台幣計價有擔保可轉換公司債，本金金額共計 500,000 仟元。

每單位公司債持有人有權以每股 91 元轉換為本公司之普通股。轉換期間為本轉換債發行之日起滿三個月後，至到期日止。本轉換債發行滿三年之日公司債持有人可要求本公司以債券面額加計利息補償金為債券面額之 100.75% (實質收益率為 0.25%)，將其所持有之本轉換債以現金贖回。

此可轉換公司債包括負債及權益組成部分，權益組成部分於權益項下以資本公積—認股權表達。負債組成部分原始認列之有效利率為 1.0452%。

發行之可轉換公司債於發行時將該轉換選擇權與負債分離，並分別認列權益及負債相關資訊如下：

轉換公司債之複利現值	\$	474,668
嵌入衍生性工具賣回權及贖回權		1,530
發行時權益組成要素		22,491
發行轉換公司債發行價款(減除發行成本 1,311 仟元)	\$	498,689

(2) 國內第五次無擔保轉換公司債

本公司於 109 年 9 月 8 日在台灣發行 15,000 單位、票面利率為 0% 之新台幣計價無擔保可轉換公司債，本金金額共計 1,500,000 仟元。

每單位公司債持有人有權以每股 90 元轉換為本公司之普通股。轉換期間為本轉換債發行之日起滿三個月後，至到期日止。本轉換債發行滿三年之日公司債持有人可要求本公司以債券面額加計利息補償金為債券面額之 102.27% (實質收益率為 0.75%)，將其所持有之本轉換債以現金贖回。

此可轉換公司債包括負債及權益組成部分，權益組成部分於權益項下以資本公積—認股權表達。負債組成部分原始認列之有效利率為 3.0877%。

發行之可轉換公司債於發行時將該轉換選擇權與負債分離，並分別認列權益及負債相關資訊如下：

轉換公司債之複利現值	\$	1,288,418
嵌入衍生性工具賣回權及贖回權		38,760
發行時權益組成要素		168,979
發行轉換公司債發行價款(減除發行成本 3,843 仟元)	\$	1,496,157

15. 員工福利

(1) 確定提撥計劃

子公司 Center Biotherapeutics Inc.、Centerlab Investment Holding Limited、Center Laboratories Limited、玉晟生技投資(股)公司、Center Venture Holding I Limited(原 BioEngine Capital Holding Limited)、Center Venture Holding II Limited(原 BioEngine Investment Holding Limited)、Center Venture Holding Limited(原 BioEngine Investment Holding I Limited) 因無專職員工，其投資活動由本公司及管理顧問公司代為執行，故無相關之退休金制度。

本公司適用「勞工退休金條例」之退休金制度，係屬確定提撥計畫，自民國94年7月1日起，依員工每月薪資百分之六提撥至勞工保險局之個人退休金專戶。

本公司於民國111年及110年度於綜合損益表認列確定提撥計畫費用總額分別為7,215仟元及6,349仟元。

(2) 確定福利計畫

本公司適用「勞動基準法」之退休金制度，係屬政府管理之確定福利計畫，每位員工之服務年資十五年以內者（含），每服務滿一年可獲得二個基數，超過十五年者每增加一年可獲得一個基數，總計最高以四十五個基數為限。員工退休金之支付，係根據服務年資及核准退休日前六個月平均工資（基數）計算。本公司按月就薪資總額2%提撥退休基金，以勞工退休準備金監督委員會之名義專戶儲存於台灣銀行。

年度終了前，若估算專戶餘額不足給付一年度內預估達到退休條件之勞工，次年度3月底前將一次提撥其差額。該專戶係委託勞動部勞動基金運用局管理，本公司並無影響投資管理策略之權利。

列入資產負債表之確定福利計畫金額列示如下：

	111 年度	110 年度
確定福利義務現值	\$ 40,989	\$ 43,707
計畫資產公允價值	(50,713)	(50,350)
提撥短絀(剩餘)	(9,724)	(6,643)
其他	—	—
淨確定福利負債(資產)	\$ (9,724)	\$ (6,643)

淨確定福利負債(資產)變動如下：

	確定福利 義務現值	計畫資產 公允價值	淨確定福利 負債(資產)
111年1月1日餘額	\$ 43,707	\$ (50,350)	\$ (6,643)
服務成本			
當期服務成本	43	—	43
利息費用(收入)	284	(333)	(49)
認列於損益	327	(333)	(6)

	確定福利 義務現值	計畫資產 公允價值	淨確定福利 負債(資產)
再衡量數			
計畫資產報酬 (除包含於淨利息之金額外)	—	(3,841)	(3,841)
精算(利益)損失—財務假設變動	(923)	—	(923)
精算(利益)損失—經驗調整	3,539	—	3,539
認列於其他綜合損益	2,616	(3,841)	(1,225)
雇主提撥	—	(1,850)	(1,850)
支付福利	(5,661)	5,661	—
111年12月31日餘額	\$ 40,989	\$ (50,713)	\$ (9,724)

	確定福利 義務現值	計畫資產 公允價值	淨確定福利 負債(資產)
110年1月1日餘額	\$ 42,446	\$ (47,543)	\$ (5,097)

服務成本

當期服務成本	42	—	42
利息費用(收入)	319	(364)	(45)
認列於損益	361	(364)	(3)

再衡量數

計畫資產報酬 (除包含於淨利息之金額外)	—	(476)	(476)
精算(利益)損失—財務假設變動	210	—	210
精算(利益)損失—經驗調整	690	—	690
認列於其他綜合損益	900	(476)	424
雇主提撥	—	(1,967)	(1,967)
支付福利	—	—	—
110年12月31日餘額	\$ 43,707	\$ (50,350)	\$ (6,643)

有關退休金之精算假設彙總如下：

	111.12.31	110.12.31
折現率	1.20%	0.65%
未來薪資增加率	3.00%	3.00%

對於未來死亡率之假設係按照各國已公布的統計數字及經驗估計。

本公司因「勞動基準法」之退休金制度暴露於下列風險：

1. 投資風險：勞動部勞動基金運用局透過自行運用及委託經營方式，將勞工退休基金分別投資於國內上市、上櫃或私募之權益證券、投資國內外不動產之證券化商品及存放國內外之金融機構等標的，惟本公司之計畫資產得分配金額係以不低於當地銀行 2 年定期存款利率計算而得之收益。
2. 利率風險：政府公債之利率下降將使確定福利義務現值增加，惟計畫資產之債務投資報酬亦會隨之增加，兩者對淨確定福利負債之影響具有部分抵銷之效果。
3. 薪資風險：確定福利義務現值之計算係參考計畫成員之未來薪資。因此計畫成員薪資之增加將使確定福利義務現值增加。

若重大精算假設分別發生合理可能之變動，在所有其他假設維持不變之情況下，將使確定福利義務現值增加（減少）之金額如下：

	111. 12. 31	110. 12. 31
折現率		
增加 25%	(403)	(521)
減少 25%	413	537
薪資預期增加率		
增加 1%	1,669	2,168
減少 1%	(1,544)	(1,973)

由於精算假設可能彼此相關，僅單一假設變動之可能性不大，故上述敏感度分析可能無法反映確定福利義務現值實際變動情形。

	111 年 12 月 31 日	110 年 12 月 31 日
預期 1 年內提撥金額	1,850	1,967
確定福利義務平均到期期間	7.1	8.1

16. 長期負債準備

項 目	111. 12. 31	110. 12. 31
委託管理績效獎金		
1 月 1 日餘額	\$ 767, 779	\$ 620, 759
本期估計變動	(212, 522)	147, 020
本期支付	(188, 686)	—
轉列其他應付款-關係人	(366, 571)	—
12 月 31 日餘額	\$ —	\$ 767, 779

依委託經營管理合約按所持有投資項目稅前淨收益計算管理績效獎金負債準備金額，帳列綜合損益表「其他收益及費損」項下。

17. 權益

(1) 普通股股本

截至民國 111 年及 110 年 12 月 31 日止，本公司登記股本為 10,000,000 仟元，每股面額 10 元，登記股數為 1,000,000 仟股。截至民國 111 年及 110 年 12 月 31 日實收股本分別為新台幣 5,947,560 仟元及 5,050,487 仟元，分為普通股 594,756 仟股及 505,049 仟股。

本公司於民國 104 年 6 月經股東會決議，辦理私募普通股，104 年 11 月發行 15,000 仟股，每股 62.1 元溢價發行，增資款計 931,500 仟元，增資基準日為民國 104 年 11 月 26 日。民國 105 年 6 月發行 5,000 仟股，每股 62.1 元溢價發行，增資基準日為民國 105 年 6 月 22 日，增資款計 310,500 仟元。上述私募普通股之權利義務除證交法規定有流通轉讓之限制且須於交付日滿三年並補辦公開發行後才能申請上櫃掛牌交易外，餘與其他之已發行普通股同。

本公司於民國 110 年 7 月經股東會決議通過辦理盈餘轉增資 457,953 仟元，按每股面額新台幣 10 元，發行新股 45,795 仟股。

本公司於民國 111 年 5 月經股東會決議通過辦理盈餘轉增資 757,573 仟元，按每股面額新台幣 10 元，發行新股 75,757 仟股。

本公司於民國 111 年 7 月 8 日因合併玉晟生技投資股份有限公司共計發行新股 13,950 仟股。

(2) 資本公積

項 目	111.12.31	110.12.31
發行溢價	\$ 3,772,429	\$ 3,102,832
採用權益法認列關聯企業及合資股權淨值之變動數	1,067,615	1,031,984
取得或處分子公司股權價格與帳面價值差額	449,327	157,967
認股權	191,470	191,470
庫藏股交易	71,993	71,993
其他	120	55
合 計	\$ 5,529,954	\$ 4,556,301

- (a) 普通股溢價增加係現金增資及可轉換公司債轉換溢價轉入。
- (b) 採用權益法認列關聯企業及合資股權淨值之變動數係被投資公司股東權益變動及持股比例變動，產生之股權淨值差異轉入。
- (c) 取得或處分子公司股權價格與帳面價值差額，係取得或出售子公司之股權，因其未喪失控制力，故視為權益交易轉列資本公積。
- (d) 依照法令規定，資本公積除彌補公司虧損外，不得使用，但超過票面金額發行股票所得之溢額(包括以超過面額發行普通股、因合併而發行股票之股本溢價及庫藏股票交易等)及受領贈與之所得產生之資本公積，得撥充股本，其撥充股本每年以實收股本之一定比率為限。因長期股權投資產生之資本公積，不得作為任何用途。

另依民國 101 年 1 月修定之公司法規定，公司無虧損者，上述超過股票金額發行股票所得之溢額及受領贈與之所得產生之資本公積亦得按股東原持有股份之比例發放現金。

(3) 保留盈餘

依本公司章程之盈餘分派政策規定，本公司年度總決算如有盈餘，應先提繳稅款，彌補以往虧損，次提百分之十為法定盈餘公積，但法定盈餘公積已達本公司實收資本額時不在此限；另視需要及法令規定提列或迴轉特別盈餘公積後，如尚有盈餘併同期初未分配盈餘，由董事會擬具盈餘分配案提請股東會決議分派之。

另依據本公司章程規定，股利政策係為健全財務結構，及兼顧投資人之權益，本公司乃採取股利平衡政策，盈餘分配不低於當年度可分配盈餘之 50%，並就當年度所分配股利之 10% 以上發放現金股利。如果當年配發股利不足得全數配發股票股利。

(a) 法定盈餘公積

法定盈餘公積應提撥至其餘額達公司實收股本總額時為止。並得用以彌補虧損；依據於民國 101 年 1 月 4 日公佈之公司法修定條文，法定盈餘公積超過實收股本總額 25%之部份除得撥充股本外，尚得以現金分配。

(b) 特別盈餘公積

本公司依金管證發字第 1010012865 號函、金管證發字第 1010047490 號函、金管證發字第 1030006415 號及「採用國際財務報導準則(IFRSs)後，提列特別盈餘公積之適用疑義問答」等規定及視公司需要經股東會決議提列及迴轉特別盈餘公積。

(4) 盈餘分配

本公司 111 年度盈餘分配尚待董事會決議。

本公司於民國 111 年 5 月 20 日經股東會決議通過 110 年度盈餘分配案如下：

	110 年 度	
	金 額	每股股利(元)
法定公積	\$ 176,847	
特別盈餘公積	256,397	
股票股利	757,573	1.5
現金股利	1,262,622	2.5

有關本公司董事會通過擬議及股東會決議盈餘分派情形，請至「公開資訊觀測站」查詢。

(5) 其他權益項目

民國 111 年及 110 年度其他權益項目之變動數如下：

項 目	透過其他綜合損益按公允價值衡量之金融資產未實現損益	國外營運機構財務報表換算之兌換差額	合計
111.01.01 餘額	\$ 26,150	\$ (373,938)	\$ (347,788)
換算國外營運機構財務報表所產生之兌換差額	—	158,216	158,216
採用權益法認列之關聯企業股權淨值之變動	(10,272)	(14,906)	(25,178)
採用權益法認列之關聯企業及合資企業之其他綜合損益之份額	21,946	190,664	212,610
111.12.31 餘額	\$ 37,824	\$ (39,964)	\$ (2,140)

項 目	透過其他綜合損益按公允價值衡量之金融資產未實現損益	國外營運機構財務報表換算之兌換差額	合計
110.01.01 餘額	\$ 1,157	\$ (94,330)	\$ (93,173)
換算國外營運機構財務報表所產生之兌換差額	—	(62,185)	(62,185)
採用權益法認列之關聯企業股權淨值之變動	1,781	—	1,781
採用權益法認列之關聯企業及合資企業之其他綜合損益之份額	23,212	(217,423)	(194,211)
110.12.31 餘額	\$ 26,150	\$ (373,938)	\$ (347,788)

(6)庫藏股

民國 110 年度庫藏股票數量變動情形如下：

收回原因	110 年度			單位：仟股
	期初數量	本期增加	本期減少	期末數量
轉讓股份予員工	1,300	—	1,300	—

(a)證券交易法規定公司對買回發行在外股份之數量比例，不得超過公司已發行股份總數百分之十，收買股份之總金額，不得逾保留盈餘加計發行股份溢價及已實現之資本公積金額

(b)本公司持有之庫藏股票依證券交易法規定不得質押，於未轉讓前亦不得享有股東權利，子公司持有本公司股票視同庫藏股處理，除不得參與本公司之現金增資及無表決權外，其餘與一般股東權利相同。

(7)非控制權益

項 目	111 年度	110 年度
期初餘額	\$ 2,155,631	\$ 2,652,950
歸屬予非控制權益之份額：		
本年度淨利	(677,837)	340,771
換算國外營運機構財務報表所產生之兌換差額	11,098	(11,235)
確定福利計劃再衡量數	—	31
對子公司所有權益之變動	(778,325)	—

採用權益法認列關聯企業股權 淨值之變動數	—	25,546
子公司股東現金股利	—	(852,432)
合併子公司非控制權益減少	(710,567)	—
期末餘額	\$ —	\$ 2,155,631

18. 股份基礎給付

(1)為了吸引並留任專業人才及激勵員工，本公司於110年7月實施庫藏股轉讓員工計畫，轉讓股數為1,300仟股。該交易之酬勞成本係依給與日之公允價值來衡量，相關內容如下：

協議之類型	給與日	給與數量 (仟股)	合約期間	既得條件
庫藏股票轉讓與員工	110.07.20	1,300	—	立即既得

上列股份基礎給付係以權益交割，係使用Black-Scholes選擇權評價模式估計認股選擇權之公平價值，相關資訊如下：

股數(仟股)	股價	履約價格	預期波動率	無風險利率	每股公平價值(元)
1,300	69.1	66.76	27.99%	0.15%	2.99

民國110年認列之酬勞成本金額為3,887仟元。

19. 與非控制權益之權益交易

(1)本公司於111年4月購買子公司玉晟生技(股)公司19.4%股權，持股比例58.6%增加至78.0%。

項 目	111.12.31
收取(給付)之現金對價	\$ (775,053)
子公司淨資產帳面金額按相對權益變動 計算應轉出(轉入)非控制權之金額	778,325
權益交易之差額	\$ 3,272
權益交易差額調整科目-資本公積	\$ 3,272

(2)合併公司於民國111年7月以發行新股吸收合併原持股78%之子公司玉晟生技投資(股)公司，並以民國111年7月8日為合併基準日，晟德大藥廠(股)公司為存續公司，玉晟生技投資(股)公司為消滅公司。

合併公司對上列公司所有權權益之變動對歸屬於母公司業主權益之影響如下：

購入非控制權益之帳面金額	\$	710,567
支付予非控制權益之對價		809,097
取得子公司股權價格與帳面價值差異	\$	(98,530)
遞延所得稅負債影響數		386,618
權益交易調整科目-資本公積	\$	288,088

20. 客戶合約之收入

(1) 收入之細分

	111 年度		
	國內西藥品	其他部門	合計
<u>主要地區市場</u>			
台灣	767,722	—	767,722
<u>主要商品/服務</u>			
西藥	767,352	—	767,352
其他	370	—	370
收入合計	767,722	—	767,722
	110 年度		
	國內西藥品	其他部門	合計
<u>主要地區市場</u>			
台灣	500,107	—	500,107
<u>主要商品/服務</u>			
西藥	498,851	—	498,851
其他	1,256	—	1,256
收入合計	500,107	—	500,107

(2) 合約資產及合約負債

本公司認列客戶合約收入相關之合約資產及合約負債如下：

	111.12.31	110.12.31
應收帳款	\$ 136,168	\$ 78,551
減：備抵損失	(1,482)	(1,168)
	\$ 134,686	\$ 77,383
合約負債	\$ 84,066	\$ 113,514

合約負債主要係因商品銷售合約預收款項而產生，將於產品交付予客戶時轉列收入。

21. 本期發生之員工福利、折舊、折耗及攤銷費用依其功能別彙總如下：

性質別 \ 功能別	111 年度			110 年度		
	屬於營業成本者	屬於營業費用者	合計	屬於營業成本者	屬於營業費用者	合計
員工福利費用						
薪資費用	35,512	126,141	161,653	35,062	119,217	154,279
勞健保費用	3,675	9,971	13,646	3,352	10,690	14,042
退休金費用	1,749	5,460	7,209	1,567	4,779	6,346
其他員工福利費用	3,814	3,695	7,509	2,556	3,363	5,919
小計	44,750	145,267	190,017	42,537	138,049	180,586
折舊費用	15,168	16,854	32,022	15,832	17,184	33,016
攤銷費用	—	998	998	—	1,558	1,558

本公司依章程規定係以當年度扣除分派員工及董事酬勞前之稅前利益分別按 0.1%~10%及不超過 2%提撥員工酬勞及董事酬勞。

本公司 111 年及 110 年度經董事會決議估列員工酬勞及董事酬勞如下：

	111 年度		110 年度	
	比例	金額	比例	金額
員工酬勞	1.0%	5,458	0.20%	4,429
董事酬勞	1.0%	5,458	0.20%	4,429

上述董事會決議 110 年度配發之員工酬勞及董事酬勞與年度財務報告之認列不同，差異數調整為 111 年度之損益。

	111 年度		110 年度	
	員工酬勞	董事酬勞	員工酬勞	董事酬勞
董事會決議配發金額	\$ 5,458	\$ 5,458	\$ 4,429	\$ 4,429
年度財務報告認列之金額	\$ 5,458	\$ 5,458	\$ 3,876	\$ 3,875

年度個體財務報告通過發布日後若金額仍有變動，則依會計估計變動處理，於次一年度調整入帳。

有關本公司董事會決議員工酬勞及董監事酬勞分派情形，請至「公開資訊觀測站」查詢。

22. 營業外收入及支出

(1) 其他收入

項 目	111 年度	110 年度
租金收入	\$ 24,236	\$ 21,962
顧問及管理服務收入	240	4,306
技術轉讓授權收入	—	86,880
聯屬公司間未實現利益	—	(31,593)
其 他	7,375	6,893
合 計	\$ 31,851	\$ 88,448

(2) 財務成本

項 目	111 年度	110 年度
利息費用：		
銀行借款利息	\$ 29,227	\$ 42,265
應付公司債折價攤銷	46,463	45,171
租賃負債利息	10	28
關係人借款利息	121	6,606
小 計	75,821	94,070
銀行貸款手續費	6,870	8,677
合 計	\$ 82,691	\$ 102,747

23. 其他綜合損益組成部分

111 年度	當期產生	當期 重分類調整	其他 綜合損益	所得稅 利益(費用)	稅後金額
後續不重分類至損益之項目：					
確定福利計畫之再衡量數	\$ 1,225	\$ —	\$ 1,225	\$ (245)	\$ 980
採用權益法認列之關聯企業及合資之其他綜合損益之份額	22,116	—	22,116	(650)	21,466
本期其他綜合損益	\$ 23,341	\$ —	\$ 23,341	\$ (895)	\$ 22,446

111 年度	當期產生	當期 重分類調整	其他 綜合損益	所得稅 利益(費用)	稅後金額
後續可能重分類至損益之項目：					
國外營運機構財務報表換算之兌換差額	\$ 57,216	\$ 148,196	\$ 205,412	\$ (42,962)	\$ 162,450
採用權益法認列之關聯企業及合資之其他綜合損益之份額	31,539	209,802	241,341	(43,813)	197,528
本期其他綜合損益	\$ 88,755	\$ 357,998	\$ 446,753	\$ (86,775)	\$ 359,978

110 年度	當期產生	當期 重分類調整	其他 綜合損益	所得稅 利益(費用)	稅後金額
後續不重分類至損益之項目：					
確定福利計畫之再衡量數	\$ (424)	\$ —	\$ (424)	\$ 85	\$ (339)
採用權益法認列之關聯企業及合資之其他綜合損益之份額	24,280	—	24,280	(406)	23,874
本期其他綜合損益	\$ 23,856	\$ —	\$ 23,856	\$ (321)	\$ 23,535

110 年度	當期產生	當期 重分類調整	其他 綜合損益	所得稅 利益(費用)	稅後金額
後續可能重分類至損益之項目：					
國外營運機構財務報表換算之兌換差額	\$ (92,131)	\$ —	\$ (92,131)	\$ 18,711	\$ (73,420)
採用權益法認列之關聯企業及合資之其他綜合損益之份額	(270,735)	—	(270,735)	53,312	(217,423)
本期其他綜合損益	\$ (362,866)	\$ —	\$ (362,866)	\$ 72,023	\$ (290,843)

24. 所得稅

(1) 遞延所得稅資產(負債)

項 目	111. 12. 31	110. 12. 31
備抵存貨跌價損失	\$ 2,148	\$ 2,629
應付公司債	5,301	(13,021)
金融資產未實現利益	(406,985)	(289,585)
土地增值稅	(11,718)	(11,718)
權益法認列之投資	(299,450)	(2,048,888)
負債準備	—	147,921
其 他	(12,445)	7,615
國外營運機構財務報表換算 之兌換差額	5,412	92,115
小 計	\$ (717,737)	\$ (2,112,932)

(2) 合併公司認列於損益之所得稅費用明細如下：

項 目	111 年度	110 年度
當期所得稅費用	\$ 1,085,033	\$ 164,583
未分配盈餘加徵稅款	—	109,268
遞延所得稅費用	(1,096,248)	166,975
補繳以前年度所得稅	—	1,144
以前年度所得稅(高)低估數	(2,871)	(3,276)
境外扣繳稅款	793	—
所得稅費用(利益)	\$ (13,293)	\$ 438,694

(3) 認列於其他綜合損益之所得稅

項 目	111 年度	110 年度
確定福利計劃之再衡量數	\$ 245	\$ (85)
採用權益法認列之關聯企業及 合資之其他綜合損益之份額	650	406
與不重分類至損益項目相關之 所得費用(利益)	\$ 895	\$ 321

項 目	111 年度		110 年度	
國外營運機構財務報表換算之 兌換差額	\$	42,962	\$	(18,711)
採用權益法認列之關聯企業及 合資之其他綜合損益之份額		43,813		(53,312)
與可能重分類至損益項目相關 之所得費用(利益)	\$	86,775	\$	(72,023)

(4)本公司營利事業所得稅業經稅捐稽徵機關核定至民國 109 年度。

25. 每股盈餘(歸屬於母公司業主)

	111 年度			110 年度		
	本期淨利	加權平均 股數	每股盈餘	本期淨利	加權平均 股數	每股盈餘
基本每股盈餘	102,216	586,478	0.17	1,816,180	577,796	3.14
具稀釋作用之潛在普通股						
員工酬勞		115			73	
轉換公司債	(註)	—		36,136	28,569	
稀釋每股盈餘	102,216	586,593	0.17	1,852,316	606,438	3.05

(註)計算稀釋每股盈餘時，潛在普通股列入計算每股純益(損)將產生反稀釋作用，故不列入計算。

計算每股盈餘時無償配股之影響業已追溯調整。因追溯調整 110 年度基本及稀釋每股盈餘，由 3.60 元及 3.50 減少為 3.14 及 3.05 元。

若公司得選擇以股票或現金發放員工酬勞，則計算稀釋每股盈餘時，應假設員工酬勞將採發放股票方式，並於該潛在普通股具有稀釋作用時計入加權平均流通在外股數，以計算稀釋每股盈餘。於次年度股東會決議員工分紅發放股數前計算稀釋每股盈餘時，亦繼續考量該等潛在普通股之稀釋作用。

26. 資本管理

本公司基於現行營運產業特性及未來公司發展情形，並且考量外部環境變動等因素，規劃本公司未來期間所須之營運資金、研究發展費用及股利支出等需求，保障本公司能繼續營運，回饋股東且同時兼顧其他利益關係人之利益，並維持最佳資本結構以長遠提昇股東價值。

為了維持或調整資本結構，本公司可能調整支付予股東的股息金額，發行新股、向股東發還現金或買回本公司股份。

本公司透過定期審核資產負債比例對資金進行監控。本公司之資本為資產負債表所列示之「權益總額」，亦等於資產總額減負債總額。

合併公司之資產負債比例如下：

項 目	111. 12. 31	110. 12. 31
負債總額	\$ 5,935,298	\$ 9,348,815
資產總額	\$ 25,187,646	\$ 30,443,714
負債比例	24%	31%

27. 現金流量資訊

(一) 重大非現金交易

合併公司於 111 年及 110 年 1 月 1 日至 12 月 31 日進行下列非現金交易之投資及籌資活動：

(1) 本公司於 111 年 7 月 8 日合併取得子公司玉晟生技投資(股)公司非控制權益 22%，發行公允價值合計 809,097 仟元之普通股(參閱附註六.19)。

(2) 子公司玉晟生技(股)公司於 110 年宣告發放非控制權益之股利 487,104 元，於 111 年 2 月發放。

(3)

	111 年度	110 年度
股利收入	\$ 179,060	\$ 221,237
採權益法之投資股利收入	48,186	561,208
應收股利變動數	200,385	(200,385)
本期股利收現數	\$ 427,631	\$ 582,060

(二) 來自籌資活動之負債變動

111 年 1 月 1 日至 12 月 31 日

	期初	現金流量	非現金之變動		
			新增租賃	其他	期末
應付公司債	1,822,315	—	—	46,463	1,868,778
租賃負債	632	(1,057)	774	—	349

110 年 1 月 1 日至 12 月 31 日

	期初	現金流量	非現金之變動		
			新增租賃	其他	期末
應付公司債	1,777,144	—	—	45,171	1,822,315
租賃負債	1,901	(1,269)	—	—	632

28. 金融工具

(1) 金融工具公允價值資訊

除下表所列者外，合併公司非以公允價值衡量之金融工具(包括現金及約當現金、定期存款、應收票據、應收帳款、其他應收款、長短期借款、存出保證金、應付票據、應付帳款及其他應付款)的帳面金額係公允價值之合理近似值。另以公允價值衡量之金融工具的公允價值資訊詳附註六.28(3)。

	111年12月31日			
	帳面金額	公允價值		
		第一等級	第二等級	第三等級
金融負債				
可轉換公司債	1,868,778	—	—	1,830,295

	110年12月31日			
	帳面金額	公允價值		
		第一等級	第二等級	第三等級
金融負債				
可轉換公司債	1,822,315	—	—	1,806,480

(2) 公允價值層級

下表提供原始認列後以公允價值衡量之金融工具的相關分析，並以公允價值之可觀察程度分為第一至第三等級。各公允價值層級定義如下：

- (a) 第一等級：公允價值衡量係指以來自活絡市場相同資產或負債之公開報價(未經調整)。
- (b) 第二等級：公允價值衡量係指除第一等級之公開報價外，以屬於該資產或負債直接(亦即價格)或間接(亦即由價格推導而得)可觀察之輸入值推導公允價值。
- (c) 第三等級：公允價值衡量係指評價技術係非以可觀察市場資料為基礎之資產或負債之輸入值(不可觀察之輸入值)推導公允價值。

(3) 以公允價值衡量之金融工具，依資產及負債之性質、特性及風險及公允價值等級之基礎分類，相關資訊如下：

111.12.31

	第一級	第二級	第三級	合計
透過損益按公允價值衡量之金融資產-流動：				
國外上市公司股票	\$ 1,029,075	\$ —	\$ —	\$ 1,029,075
透過損益按公允價值衡量之金融資產-非流動：				
國外基金	\$ —	\$ —	\$ 3,765,693	\$ 3,765,693
國內未上市(櫃)及興櫃公司股票	—	620,498	27,088	647,586
國外未上市(櫃)公司股票及權益	—	—	2,934,717	2,934,717
國內上市(櫃)公司股票	1,972,940	—	—	1,972,940
國外上市公司股票	3,563,985	—	—	3,563,985
合計	\$ 5,536,925	\$ 620,498	\$ 6,727,498	\$ 12,884,921
透過損益按公允價值衡量之金融負債-非流動：				
賣回選擇權	\$ —	\$ —	\$ 156,530	\$ 153,530

110.12.31

	第一級	第二級	第三級	合計
透過損益按公允價值衡量之金融資產-流動：				
國內上市(櫃)公司股票	\$ 20,762	\$ —	\$ —	\$ 20,762
國外上市公司股票	4,560,764	—	—	4,560,764
合計	4,581,526	—	—	4,581,526
透過損益按公允價值衡量之金融資產-非流動：				
國外基金	\$ —	\$ —	\$ 2,697,377	\$ 2,697,377
國內未上市(櫃)及興櫃公司股票	—	660,383	206,857	867,240
國外未上市(櫃)公司股票及權益	—	—	1,855,322	1,855,322
國內上市(櫃)公司股票	1,746,308	—	—	1,746,308
合計	\$ 1,746,308	\$ 660,383	\$ 4,759,556	\$ 7,166,247
透過損益按公允價值衡量之金融負債-非流動：				
賣回選擇權	\$ —	\$ —	\$ 109,625	\$ 109,625

(4)因國內長聖國際生技公司(5172-TW)股票已於民國 110 年 1 月上櫃，因此本集團於該事件發生當月底將所採用之公允價值自第二等級移轉至第一等級。

(5)合併公司用以衡量公允價值所使用之方法及假設說明如下：

a. 本集團採用市場報價作為公允價輸入值（即第一等級）者，依工具之特性分別如下：

市場報價	上市(櫃)公司股票	開放型基金
	收盤價	淨值

b. 除上述有活絡市場之金融工具外，其餘金融工具之公允價值係以評價技術或參考交易對手報價取得。透過評價技術所取得之公允價可參照其他實質上條件及特性相似之金融工具之現時公允價值、現金流量折現法或以其他評價技術，包括以合併資產負債表日可取得之市場資訊運用模型計算而得(例如櫃買中心參考殖利率曲線、Reuters 商業本票利率平均報價)。

c. 衍生金融工具之評係根據廣為市場使用者所接受之評價模型，例如折現法及選擇權定價模型。遠期外匯合約通常係根據目前之遠期匯率評價。結構式利率衍生金融工具係依適當之選擇權定價模型(例如Black-Scholes模型)或其他評價方法，例如蒙地卡羅模擬(Monte Carlo simulation)。

d. 有關屬第三等級公允價值衡量項目所使用評價模型之重大不可觀察輸入值之量化資訊及重大不可觀察輸入值變動之敏感度分析說明如下：

	111.12.31 公允價值	評價技術	重大不可觀察 輸入值	輸入值與公允價值 關係
非衍生權益工具：				
非上市上櫃公司 股票	2,819,443	可類比上市 上櫃公司法	本益比乘數、本 淨比乘數、企業 價值對營業利 益比乘數、企業 價值對稅前息 前折舊攤提前 利益比乘數、缺 乏市場流通性 折價、控制權溢 價	乘數及控制權溢價愈 高，公允價值愈高； 缺乏市場流通性折價 愈高，公允價值愈低；
	—	現金流量折 現法	長期營收成長 率、加權平均資 金成本、長期稅	加權平均資金成本及 少數股權折價愈高，公

			前營業淨利、缺乏市場流通性折價、少數股權折價	允價值愈低； 長期營收成長率及長期稅前營業淨利愈高，公允價值愈高。
創投公司股票	142,362	淨資產價值法	不適用	不適用
私募基金投資	3,765,693	淨資產價值法	不適用	不適用
混合工具：賣回選擇權	156,530	蒙地卡羅模擬法	波動率、折現率	波動價值愈高，公允價值愈高；折現率愈高，公允價值愈低
	110.12.31 公允價值	評價技術	重大不可觀察輸入值	輸入值與公允價值關係
非衍生權益工具：				
非上市上櫃公司股票	1,979,299	可類比上市上櫃公司法	本益比乘數、本淨比乘數、企業價值對營業利益比乘數、企業價值對稅前息前折舊攤提前利益比乘數、缺乏市場流通性折價、控制權溢價	乘數及控制權溢價愈高，公允價值愈高； 缺乏市場流通性折價愈高，公允價值愈低；
	—	現金流量折現法	長期營收成長率、加權平均資金成本、長期稅前營業淨利、缺乏市場流通性折價、少數股權折價	加權平均資金成本及少數股權折價愈高，公允價值愈低； 長期營收成長率及長期稅前營業淨利愈高，公允價值愈高。
創投公司股票	82,880	淨資產價值法	不適用	不適用
私募基金投資	2,697,377	淨資產價值法	不適用	不適用
混合工具：賣回選擇權	109,625	蒙地卡羅模擬法	波動率、折現率	波動價值愈高，公允價值愈高；折現率愈高，公允價值愈低

(6) 財務風險管理目的

本公司財務風險管理目標，係為管理與營運活動相關之市場風險、信用風險及流動風險。為降低相關財務風險，本公司致力於辨認、評估並規避市場之不確定，以降低市場變動對公司財務績效之潛在不利影響。

本公司之重要財務活動，係經董事會依相關規範及內部控制制度進行覆核。於財務計畫執行期間，本公司必須恪遵關於整體財務風險管理及權責劃分之相關財務操作程序。

(7) 市場風險

市場風險係指因市場價格變動，如匯率、利率、權益證券價格變動，而影響本公司之收益或所持有金融工具價值之風險。市場風險管理之目標係管控市場風險之暴險程度在可承受範圍內，並將投資報酬最佳化。

(a) 外幣匯率風險

合併公司具重大影響之外幣金融資產及負債資訊如下：

	111. 12. 31			110. 12. 31		
	外幣	匯率	新台幣	外幣	匯率	新台幣
(外幣：功能性貨幣)						
<u>金融資產</u>						
<u>貨幣性項目</u>						
美金：新台幣	36,214	30.71	1,112,134	302	27.68	8,348
人民幣：新台幣	215	4.408	946	215	4.344	933
港幣：新台幣	241	3.938	949	1,930	3.549	6,849
<u>非貨幣性項目</u>						
美金：新台幣	142,770	30.71	4,384,481	125,802	27.68	3,085,143
人民幣：新台幣	739,112	4.408	3,258,004	1,835,186	4.344	7,972,049
韓圓：新台幣	2,307,402	0.0246	56,693	2,350,514	0.0235	55,237
港幣：新台幣	1,164,724	3.938	4,586,682	1,269,612	3.549	4,505,852
瑞士法郎：新台幣	17,547	33.205	582,662	6,454	30.175	194,739
<u>金融負債</u>						
<u>非貨幣性項目</u>						
港幣：新台幣	42,471	3.938	167,251	—	—	—

由於外幣交易貨幣種類繁多，故按各重大影響之外幣別彙總揭露兌換損益，合併公司貨幣性項目因匯率變動於 111 年及 110 年度認列之全部兌換利益(含已實現及未實現)分別為 319,610 仟元及 5,152 仟元。

(b)利率風險

利率風險係指由於市場之變動所造成金融工具公允價值變動之風險。本公司之利率風險，主要係來自於浮動利率借款。

本公司於資產負債表日受利率暴險之金融資產及金融負債帳面金額如下：

項 目	111.12.31	110.12.31
具現金流量利率風險		
— 金融負債	\$ 1,599,000	\$ 3,447,000

敏感度分析

下面敏感度分析係依金融工具於資產負債表日之利率暴險而決定。對於浮動利率負債，其分析方式係假設資產負債日流通在外之負債金額於整年度皆流通在外。

若利率上升一個百分點，在所有其他變數維持不變之情況下，本公司 111 年及 110 年度之稅前淨利減少 15,990 仟元及 34,470 仟元。

(8)信用風險

公司主要的潛在信用風險係源自於現金及約當現金、應收帳款之金融商品。本公司之現金存放於不同之金融機構。本公司控制暴露於每一金融機構之信用風險，而且認為本公司之現金及所約當現金不會有重大之信用風險顯著集中之虞；本公司以益生菌及西藥銷售為主要業務，有廣大客戶群且銷售區域分散，並未顯著集中與單一客戶進行交易，應收帳款之信用風險並無顯著集中之虞。

(9)流動性風險

本公司管理流動性風險之目標，係為維持營運所需之現金及約當現金、高流動性之有價證券及足夠的銀行融資額度等，以確保本公司具有充足的財務彈性。

下表係按到期日及未折現之到期金額彙總列示本公司已約定還款期間之金融負債分析：

項 目	111.12.31			
	短於一年	一至五年	五年以上	合 計
短期借款	\$ 310,000	\$ —	\$ —	\$ 310,000
應付款項	100,555	—	—	100,555
其他應付款及其他	1,392,330	—	—	1,392,330
租賃負債	351	—	—	351
應付公司債	2,000,000	—	—	2,000,000
長期借款	—	1,289,000	—	1,289,000
合 計	\$ 3,803,236	\$ 1,289,000	\$ —	\$ 5,092,236

110.12.31

項 目	短於一年	一至五年	五年以上	合 計
短期借款	\$ 1,160,000	\$ —	\$ —	\$ 1,160,000
應付款項	30,313	—	—	30,313
其他應付款及其他	933,969	—	—	933,969
租賃負債	547	91	—	638
應付公司債	—	2,000,000	—	2,000,000
長期借款	433,333	1,853,667	—	2,287,000
合 計	\$ 2,558,162	\$ 3,853,758	\$ —	\$ 6,411,920

七、關係人交易

1. 關係人名稱及其關係

關係人名稱	與合併公司之關係
王素琦	本公司董事長(111年12月選任) 公司主要管理階層
永昕生物醫藥股份有限公司	關聯企業
玉晟管理顧問股份有限公司	關聯企業
順天醫藥生技股份有限公司	關聯企業
博晟生醫股份有限公司	關聯企業
廣東品晟藥醫科技有限公司	關聯企業
Bioflag International Corporation	關聯企業
權鋒國際股份有限公司	本公司關聯企業之子公司(110年度) 實質關係人
豐華生物科技股份有限公司	本公司關聯企業之子公司
澳優營養研究雲(股)公司	本公司關聯企業之子公司(110年度) 該公司董事長與本公司董事長為同一人
東源國際醫藥(股)公司	本公司關聯企業之子公司
得益生物科技(股)公司	本公司關聯企業之子公司
偉宸投資有限公司	本公司董事
台灣陸地投資股份有限公司	本公司獨立董事為該公司董事長
智友股份有限公司	本公司董事為該公司董事長之二親等親屬(111年6月解任)
智新投資有限公司	本公司董事為該公司董事長之二親等(111年6月解任)
永鍊股份有限公司	本公司董事為該公司董事長之配偶(111年6月解任)

關係人名稱	與合併公司之關係
茂昌生技有限公司	本公司獨立董事為該公司董事長之配偶(111年6月解任)
高林實業股份有限公司	本公司董事為該公司董事長(111年6月解任)

2. 本公司與關係人間之重大交易事項如下：

(1) 進貨

關係人類別/名稱	111 年度	110 年度
關聯企業	\$ 370	\$ —

(2) 研究發展費用

關係人類別/名稱	111 年度	110 年度
關聯企業	\$ 871	\$ 838

上述研究服務之交易條件由雙方協商決定，付款條件與一般客戶無顯著差異。

(3) 其他費用

關係人類別/名稱	111 年度	110 年度
其他關係人	\$ 5	\$ 1
玉晟管理顧問(股)公司	27,185	74,612
關聯企業	244	304
合計	\$ 27,434	\$ 74,917

(4) 利息收入

關係人類別/名稱	111 年度	110 年度
關聯企業	\$ 1,775	\$ —

(5) 租賃收入

關係人類別/名稱	111 年度	110 年度
其他關係人	\$ 2,753	\$ 3,061
關聯企業	1,636	2,724
順天醫藥生技(股)公司	4,320	4,410
博晟生醫(股)公司	4,574	1,926
合計	\$ 13,283	\$ 12,121

(6) 什項收入

關係人類別/名稱	111 年度	110 年度
關聯企業	\$ 1,730	\$ 3,032
其他關係人	1,057	1,613
合 計	\$ 2,787	\$ 4,645

(7) 財產交易

- (a) 本公司於 111 年 4 月向其他關係人購入玉晟生技投資(股)公司計股票 50,164,854 股總金額為 340,619 仟元。
- (b) 本公司於 111 年 10 月認購 Bioflag International Corporation 發行之無擔保普通公司債 200,000 仟元。
- (c) 本公司 110 年以 CS02 糖尿病新藥之中國大陸地區權利，透過持股 100% 子公司 Centerlab Investment Holding Limited 作價投資，取得廣東品晟醫藥科技(有)公司人民幣 20,000 仟元(新台幣 86,880 仟元)之股權。110 年度未實現利益為 31,593 仟元。該作價投資於 111 年 5 月終止，本公司收回 CS02 之專利所有權並退回取得之人民幣 20,000 仟元之股權。

(8) 其他關係人交易

玉晟管理顧問股份有限公司為合併公司提供投資業務管理服務，民國 111 年度支付之績效獎金為 188,686 仟元(帳列沖減負債準備)。

(9) 應收(付)款項

本公司及其子公司與關係人之債權債務情形如下：

(a) 其他應收款

關係人類別/名稱	111 年度	110 年度
關聯企業	\$ 2,960	\$ 962
其他關係人	855	757
合 計	\$ 3,815	\$ 1,719

(b) 其他應付款—關係人

關係人類別/名稱	111 年度	110 年度
玉晟管理顧問(股)公司	\$ 366,571	\$ 14,775
關聯企業	31	680
合 計	\$ 366,602	\$ 15,455

(c) 其他流動負債

關係人類別/名稱	111 年度	110 年度
關聯企業	\$ 1,003	\$ 807
其他關係人	266	184
合 計	\$ 1,269	\$ 991

(d) 存入保證金

關係人類別/名稱	111 年度	110 年度
博晟生醫(股)公司	\$ 565	\$ —

(10) 資金融通情形其他應付款-關係人

關係人類別/名稱	111 年度			
	期末餘額	利率	利息支出	期末應付利息
玉晟管理顧問(股)公司	\$ —	3%	\$ 121	\$ —

關係人類別/名稱	110 年度			
	期末餘額	利率	利息支出	期末應付利息
玉晟管理顧問(股)公司	\$ 90,000	3%	\$ 6,606	\$ 1,558

(11) 主要管理階層薪酬資訊

項 目	111 年度	110 年度
薪資及其他短期員工福利	\$ 12,606	\$ 12,122
退職後福利	116	108
股份基礎給付	—	—
合 計	\$ 12,722	\$ 12,230

八、質押之資產

合併公司下列資產業已提供金融機構作為借款之擔保或用途受有限制：

抵押資產名稱	111年12月31日	110年12月31日	擔保債務內容
不動產、廠房及設備	\$ 471,690	\$ 651,202	銀行借款及額度擔保
投資性不動產淨額	671,896	486,502	銀行借款及額度擔保
採用權益法之長期投資	2,496,215	5,104,625	銀行借款擔保
採用權益法之長期投資	50,801	191,595	股票初次上市禁售集
透過損益按公允價值衡量之金融資產	498,881	—	股票初次上市禁售集保
透過損益按公允價值衡量之金融資產	1,650,022	1,428,769	銀行借款擔保
其他金融資產-受限制活期存款	215,083	244,274	備償戶及公司債保證額度
合計	\$ 6,054,588	\$ 8,106,967	

九、重大或有負債及未認列之合約承諾

1. 合併公司截至民國 111 年及 110 年 12 月 31 日已簽訂尚未完成之藥品委託試驗開發合約，金額分別為新台幣 4,802 仟元及 203,123 仟元，分別已依約支付新台幣 1,823 仟元及 98,331 仟元。
2. 合併公司截至民國 111 年及 110 年 12 月 31 日為新建廠房工程及購置設備，已簽訂尚未完成之資本支出分別為新台幣 1,469 仟元及 2,371 仟元。
3. 本公司民國 99 年 8 月委託台灣東洋藥品工業(股)公司進行 R-PLGA 長效凍乾粉針劑型藥物之配方設計及製程開發，委託開發合約總金額 20,000 仟元，截至民國 111 年 12 月 31 日已依約支付 12,500 仟元。
4. 本公司民國 99 年 10 月與財團法人工業技術研究院簽訂「D-PLGA 微粒新劑型技術」及「PLGA 微粒長效釋放控制平台技術暨專利」授權合約，合約權利金 5,600 仟元及產品開始販賣日起 10 年，每年按該產品銷售淨額 4% 支付權利金。截至民國 111 年 12 月 31 日止已依約支付權利金 3,800 仟元。

十、重大之災害損失：無

十一、重大之期後事項：

1. 本公司於 111 年 12 月董事會決議通過為配合營運資金調度，擬發行國內五年期有擔保轉換公司債 7 億元及無擔保轉換公司債 25 億元，於 112 年 3 月 2 日經證券主管機關申報生效。
2. 本公司於 112 年 2 月董事會通過增加投資博晟生醫(股)公司總金額 167,497 仟元。

十二、其 他：無

十三、附註再揭露事項

1. 重要交易事項及轉投資事業相關資訊

編號	項 目	說 明
1.	資金貸與他人	附表一
2.	為他人背書保證	無
3.	期末持有有價證券情形（不包含投資子公司、關聯企業及合資控制部份）	附表二
4.	本期累積買進、賣出同一有價證券之金額達新台幣三億元或實收資本額百分之二十以上者	附表三
5.	取得不動產之金額達新台幣三億元或實收資本額百分之二十以上者	無
6.	處分不動產之金額達新台幣三億元或實收資本額百分之二十以上者	無
7.	與關係人進、銷貨交易金額達新台幣一億元或實收資本額百分之二十以上者	無
8.	應收關係人款項達新台幣一億元或實收資本額百分之二十以上者	無

2. 轉投資事業資訊之揭露

編號	項 目	說 明
1.	被投資公司之相關資訊（不包含大陸被投資公司）	附表四
2.	對投資公司具有控制能力之再揭露事項	附表一、二、三、四

3. 大陸投資資訊：

編號	項 目	說 明
1.	大陸被投資公司名稱、主要營業項目、實收實本額、投資方式、資金出入情形、持股比例、投資損益、期末投資帳面價值、已匯回投資損益及赴大陸地區投資限額	附表五
2.	與大陸被投資公司直接或間接經由第三地區所發生之重大交易事項，暨其價格、付款條件、未實現損益	無

4. 主要股東資訊：

持有股份比例達5%以上之股東名稱、持股數額及比例：附表六

5. 母子公司間業務關係及重要交易往來情形：附表七

十四、部門資訊

1. 應報導部門資訊

提供給主要營運決策者用以分配資源及評量部門績效之應報導部門如下：

國內西藥品－各種西藥品之製造及銷售。

生技創投－投資國內外生物科技事業。

其他部門－未報導之其他經營活動及營運部門。

2. 有關應報導部門之財務資訊，分析如下：

	111 年度				
	國內西藥品	生技創投	其他部門	調整及沖銷	合併
來自母公司及合併公司以外客戶之收入	767,722	—	—	—	767,722
來自母公司及合併子公司之收入	78	—	1,437	(1,515)	—
收入合計	767,800	—	1,437	(1,515)	767,722
部門利益(損失)	501,881	(302,481)	(2)		199,398
投資利益(損失)					(705,700)
公司一般收入(費用)					79
財務成本					(82,691)
繼續營業部門之稅前淨利					(588,914)
可辨認資產	3,242,570	13,916,742	28		17,159,340
長期股權投資					8,026,961
公司一般資產					1,345
資產合計					25,187,646

	110 年度				
	國內西藥品	生技創投	其他部門	調整及沖銷	合併
來自母公司及合併公司以外客戶之收入	500,107	—	—	—	500,107
來自母公司及合併子公司之收入	202	—	1,437	(1,639)	—
收入合計	500,309	—	1,437	(1,639)	500,107
部門利益(損失)	704,713	1,010,246	—		1,714,959
投資利益(損失)					983,241
公司一般收入(費用)					192
財務成本					(102,747)
繼續營業部門之稅前淨利					2,595,645
可辨認資產	5,002,101	9,192,792	29		14,194,922
長期股權投資(含待出售非流動資產)					16,247,447
公司一般資產					1,345
資產合計					30,443,714

3. 地區別資訊

本公司地區別收入係以收款地區為計算基礎，非流動資產係指固定資產、無形資產及其他資產，但不含金融工具及遞延所得稅資產。

	來自外部客戶收入		非流動資產	
	111 年度	110 年度	111 年 12 月 31 日	110 年 12 月 31 日
台灣	\$ 767,722	\$ 500,107	\$ 1,224,459	\$ 1,247,824

4. 產品別資訊

	111 年度	110 年度
西藥	\$ 767,352	\$ 498,851
其他	370	1,256
合計	\$ 767,722	\$ 500,107

5. 重要客戶資訊

合併公司對單一客戶之銷貨收入金額達銷貨收入總額百分之十以上者：無。

附表一

資金貸與他人：

單位：新台幣仟元

編號 (註1)	貸出資金 之公司	貸與 對象	往來 項目 (註2)	是否 為關 係人	本期 最高金額	期末餘額 (註5)	實際動支 金額	利率 區間	資金貸與 性質	業務往 來金額	有短期融 通資金必 要之原因	提列備 抵呆帳 金額	擔保品		對個別對象 資金貸與 限額	資金貸與 總限額
													名稱	價值		
1	Center Biotherap eutics Inc.	晟德大藥廠股 份有限公司	應收關係 人款項	Y	200,000	200,000	95,830	1.5%	短期融通 資金	—	營運週轉	—	本票	200,000	316,230 (淨值 200%)	316,230 (淨值 200%)

註一：1、發行人填0。

2、被投資公司按公司別由阿拉伯數字1開始依序編號。

註二：本附表所稱資金融通者包括應收關係企業款、應收關係人款項、股東往來、預付款、暫付款及其他類似性質之科目等。

註三：應明確說明融通對象資金用途，例如償還借款、購置設備、營業週轉…等。

註四：應註明最高限額之計算方法及最高限額之金額。

附表二

本公司民國 111 年 12 月 31 日持有有價證券(不包含投資子公司、關聯企業及合資控制部份)之相關資訊揭露如下:

單位:新台幣仟元

持有之公司	有價證券種類及名稱	與有價證券發行人之關係	帳列科目	期 末			
				單位數(股)	帳面金額	持股比例	公允價值
晟德大藥廠(股)公司	Windtree Therapeutics, Inc. 普通股	—	透過損益按公允價值衡量之金融資產-流動	1,239,088	6,469	11.10%	6,469
晟德大藥廠(股)公司	澳優乳業股份有限公司	—	透過損益按公允價值衡量之金融資產-流動	29,282,627	483,170	1.63%	483,170
晟德大藥廠(股)公司	賽生藥業控股有限公司	—	透過損益按公允價值衡量之金融資產-流動	11,000,000	359,106	1.58%	359,106
晟德大藥廠(股)公司	醫睿醫藥科技股份有限公司	—	透過損益按公允價值衡量之金融資產-非流動	320,000	25,700	16.00%	25,700
晟德大藥廠(股)公司	安盛生科股份有限公司	—	透過損益按公允價值衡量之金融資產-非流動	5,466,165	53,618	9.96%	53,618
晟德大藥廠(股)公司	雅祥生技醫藥股份有限公司	—	透過損益按公允價值衡量之金融資產-非流動	2,168,000	14,724	1.58%	14,724
晟德大藥廠(股)公司	LifeMax Healthcare International Corporation(Cayman) 特別股	—	透過損益按公允價值衡量之金融資產-非流動	5,405,405	103	1.59%	103
晟德大藥廠(股)公司	水木易德氫能基金 Hydrogenic Energy Fund I L.P	—	透過損益按公允價值衡量之金融資產-非流動	—	58,246	19.39%	58,246
晟德大藥廠(股)公司	Onward Therapeutics SA 特別股	—	透過損益按公允價值衡量之金融資產-非流動	11,316,700	582,661	19.72%	582,661
晟德大藥廠(股)公司	Vivo Innovation Fund II, L.P.	—	透過損益按公允價值衡量之金融資產-非流動	—	186,502	4.77%	186,502
晟德大藥廠(股)公司	Vivo Capital Fund IX, L.P.	—	透過損益按公允價值衡量之金融資產-非流動	—	1,247,809	1.74%	1,247,809

持有之公司	有價證券種類及名稱	與有價證券發行人之關係	帳列科目	期 末			
				單位數(股)	帳面金額	持股比例	公允價值
晟德大藥廠(股)公司	GL China Opportunties Fund III L.P.	—	透過損益按公允價值衡量之金融資產-非流動	—	608,608	4.17%	608,608
晟德大藥廠(股)公司	Chengwei GP Participation Fund, L.P.	—	透過損益按公允價值衡量之金融資產-非流動	—	670,150	20.33%	670,150
晟德大藥廠(股)公司	T-E Pharma Holding(Cayman) 特別股	—	透過損益按公允價值衡量之金融資產-非流動	18,750,000	109,482	6.37%	109,482
晟德大藥廠(股)公司	Acepodia Inc. (Cayman) 特別股	—	透過損益按公允價值衡量之金融資產-非流動	2,801,417	181,548	2.38%	181,548
晟德大藥廠(股)公司	AiViva_Series A Preferred Share	—	透過損益按公允價值衡量之金融資產-非流動	4,031,052	197,937	16.54%	197,937
晟德大藥廠(股)公司	Vaxon Investment Inc.	—	透過損益按公允價值衡量之金融資產-非流動	3,000	76,466	15.00%	76,466
晟德大藥廠(股)公司	全福生物科技股份有限公司	—	透過損益按公允價值衡量之金融資產-非流動	4,099,000	132,990	4.40%	132,990
晟德大藥廠(股)公司	聖安生醫股份有限公司	—	透過損益按公允價值衡量之金融資產-非流動	2,855,813	153,439	5.73%	153,439
晟德大藥廠(股)公司	Helicase Venture Fund I, L.P.	—	透過損益按公允價值衡量之金融資產-非流動	—	78,307	30.00%	78,307
晟德大藥廠(股)公司	Fangyuan PCJ Fund II L.P.	—	透過損益按公允價值衡量之金融資產-非流動	—	187,268	19.80%	187,268
晟德大藥廠(股)公司	臺灣集中保管結算所股份有限公司	—	透過損益按公允價值衡量之金融資產-非流動	9,380	1,388	—	1,388
晟德大藥廠(股)公司	國光生物科技股份有限公司	—	透過損益按公允價值衡量之金融資產-非流動	465,000	16,554	0.11%	16,554

持有之公司	有價證券種類及名稱	與有價證券發行人之關係	帳列科目	期 末			
				單位數(股)	帳面金額	持股比例	公允價值
晟德大藥廠(股)公司	澳優乳業股份有限公司	—	透過損益按公允價值衡量之金融資產-非流動	117,635,644	1,941,014	6.53%	1,941,014
晟德大藥廠(股)公司	長聖國際生技股份有限公司	—	透過損益按公允價值衡量之金融資產-非流動	8,872,500	1,956,386	13.03%	1,956,386
晟德大藥廠(股)公司	長佳智能股份有限公司	—	透過損益按公允價值衡量之金融資產-非流動	4,400,000	265,727	4.89%	265,727
晟德大藥廠(股)公司	TransPacific Medtech Co., Ltd	—	透過損益按公允價值衡量之金融資產-非流動	3,129	65,896	31.29%	65,896
Centerlab Investment Holding Limited	Shuimu Development Limited 水木發展醫療產業平行基金	—	透過損益按公允價值衡量之金融資產-非流動	—	448,793	33.00%	448,793
Centerlab Investment Holding Limited	HebeCell Holding Limited 特別股	—	透過損益按公允價值衡量之金融資產-非流動	31,710	7,340	1.14%	7,340
Centerlab Investment Holding Limited	GL JKP Holding L.P.	—	透過損益按公允價值衡量之金融資產-非流動	—	242,164	8.00%	242,164
Centerlab Investment Holding Limited	青島成為國計股權投資合夥企業(有限合夥)	—	透過損益按公允價值衡量之金融資產-非流動	—	280,010	10.00%	280,010
Center Laboratories Limited(HK)	上海寶濟藥業有限公司	—	透過損益按公允價值衡量之金融資產-非流動	—	1,413,189	14.22%	1,413,189
Center Biotherapeutics, Inc.	晟迪生物醫藥(蘇州)有限公司	—	透過損益按公允價值衡量之金融資產-非流動	—	57,931	15.79%	57,931
Center Venture Holding I Limited(原BioEngine Capital)	Jacobio(CAY)Pharmaceuticals Co., Ltd	—	透過損益按公允價值衡量之金融資產-流動	8,755,700	180,330	1.13%	180,330
Center Venture Holding I Limited(原BioEngine Capital)	Jacobio(CAY)Pharmaceuticals Co., Ltd	—	透過損益按公允價值衡量之金融資產-非流動	78,801,300	1,622,971	10.21%	1,622,971

附表三

累積買進或賣出同一有價證券之金額達新臺幣三億元或實收資本額百分之二十以上：

單位：新台幣仟元／股

買、賣之公司	有價證券種類及名稱	帳列科目	交易對象	關係	期 初		買 入		賣 出				期 末	
					股數	金 額	股數	金 額	股數	售價	帳面成本	處分損益	股數	帳面金額
晟德大藥廠股份有限公司	Onward Therapeutics SA 特別股	透過損益按公允價值衡量之金融資產-非流動	—	—	3,816,700	194,421	7,500,000	451,575	—	—	—	—	11,316,700	582,661
晟德大藥廠股份有限公司	澳優乳業股份有限公司	採用權益法之投資	Hong kong Jingang Trade Holding Co.,	—	307,940,089	7,380,971	16,212,000	272,799	177,233,818	6,340,523	—	1,915,610	146,918,271	2,424,184
玉晟生技投資股份有限公司	澳優乳業股份有限公司	採用權益法之投資	—	—	35,991,683	862,674	—	—	35,991,683	1,287,599	—	390,255	—	—
晟德大藥廠股份有限公司	玉晟生技投資股份有限公司	採用權益法之投資	—	—	344,688,003	3,744,402	114,146,281	775,053	—	—	—	—	—	註5
晟德大藥廠股份有限公司	東曜藥業股份有限公司	採用權益法之投資	—	—	197,561,700	2,453,979	33,750,000	405,476	—	—	—	—	231,311,700	2,907,956

註1：本表所稱有價證券，係指股票、債券、受益憑證及上述項目所衍生之有價證券。

註2：有價證券帳列採用權益法之投資者，須填寫該二欄，餘得免填。

註3：累計買進、賣出金額應按市價分開計算是否達 億元或實收資本額百分之二十。

註4：實收資本額係指母公司之實收資本額。

註5：玉晟生技投資(股)公司於民國 111 年 7 月與本公司合併，玉晟生技投資(股)公司為消滅公司。

附表四

被投資公司名稱、所在地等相關資訊如下：（不包含大陸被投資公司）

單位：新台幣仟元；股

投資公司名稱	被投資公司名稱	地址	主要營業項目	原始投資金額		期末持有			被投資公司本期損益	本期認列之投資損益	備註
				本期期末	去年年底	股數	比率	帳面金額			
晟德大藥廠股份有限公司	Center Biotherapeutics Inc.	Sea Meadow House, Blackburne Highway, PO Box 116, Road Town, Tortola, British Virgin Islands	投資	66,152	32	2,228,283	100.00%	158,115	(6,753)	(6,753)	子公司
晟德大藥廠股份有限公司	永昕生物醫藥股份有限公司	新竹科學工業園區新竹縣竹北市生醫二路66號7樓	生物醫藥品製造銷售等	1,003,282	743,282	41,974,314	20.44%	643,132	(453,631)	(97,341)	本公司法人代表為該公司董事長
晟德大藥廠股份有限公司	玉晟管理顧問股份有限公司	台北市南港區園區街3-2號7樓	投資管理顧問	45,911	12,880	67,882,200	32.57%	796,881	6,271	6,082	—
晟德大藥廠股份有限公司	東曜藥業股份有限公司	15/F MAY MAY BUILDING, 683-685 NATHAN ROAD KOWLOON, HONG KONG	投資	2,433,620	2,028,144	213,311,700	27.60%	2,873,808	(224,948)	(80,587)	—
晟德大藥廠股份有限公司	Centerlab Investment Holding Limited(HK)	Unit 706, Haleson Building, NO.1 Jubilee street, Hong Kong	投資	1,519,143	1,833,765	49,555,176	100.00%	1,884,323	(155,815)	(155,815)	子公司
晟德大藥廠股份有限公司	Center Laboratories Limited(HK)	Unit 706, Haleson Building, NO.1 Jubilee street, Central, Hong Kong	投資	736,947	736,947	25,404,003	100.00%	1,413,175	387,629	387,629	子公司
晟德大藥廠股份有限公司	益安生醫股份有限公司	台北市士林區後港街116號5樓	醫療器材開發	770,460	770,451	26,102,187	29.78%	1,071,489	(433,758)	(129,192)	—
晟德大藥廠股份有限公司	玉晟生技投資股份有限公司	台北市南港區園區街3-2號7樓	一般投資	—	835,000	—	—	—	(1,996,371)	(1,318,534)	(註1)
晟德大藥廠股份有限公司	順天醫藥生技股份有限公司	台北市南港區園區街3-2號4樓之1	新藥開發	1,098,802	1,098,802	54,068,631	33.15%	541,724	(494,661)	(163,940)	—

(註1)玉晟生技投資(股)公司於民國111年7月與本公司合併，玉晟生技投資(股)公司為消滅公司。

投資 公司名稱	被投資 公司名稱	地 址	主要營業 項目	原始投資金額		期 末 持 有			被投資公司 本期損益	本期認列之投 資損益	備 註
				本期期末	去年年底	股 數	比 率	帳面金額			
晟德大藥廠股 份有限公司	Fangyuan Growth SPC PCJ Healthcare Fund SP	Sertus Chambers, Governors Square, Suite # 5-204, 23 Lime Tree Bay Avenue, P.O. Box 2547, Grand Cayman, KY1-1104, Cayman Islands	投資	307,952	307,952	—	33.33%	388,701	(91,707)	(30,566)	—
晟德大藥廠股 份有限公司	PCJ Capital Management Limited	Sertus Chambers, Governors Square, Suite # 5-204, 23 Lime Tree Bay Avenue, P.O. Box 2547, Grand Cayman, KY1-1104, Cayman Islands	管理顧問	—	—	—	25%	91	(236)	(59)	—
晟德大藥廠股 份有限公司	山水生技創投有 限合夥	臺北市松山區民生東路3段135號6 樓	創業投資	250,000	250,000	—	49.50%	275,803	1,821	902	—
晟德大藥廠股 份有限公司	博晟生醫股份有 限公司	台北市南港區園區街3-2號4樓	骨科醫療器 材相關產品 開發	345,179	12,031	29,205,139	28.33%	242,177	(184,455)	(33,733)	—
晟德大藥廠股 份有限公司	ANYA Biopharm Holding Corp.	P. O. Box 31119 Grand Pavilion, Hibiscus Way, 802 West Bay Road, Grand Cayman, KYI - 1205 Cayman Islands	投資	97,675	97,675	852,360	31.50%	71,485	(41,751)	(23,107)	—
晟德大藥廠股 份有限公司	Center Venture Holding I Limited(原 BioEngine Capital Holding Limited(H.K))	Unit 706, Haleson Building, No.1 Jubilee Street, Central, Hong Kong	投資	1,913,443	—	1	100%	1,803,323	(2,702,413)	(110,120)	子公司
晟德大藥廠股 份有限公司	Center Venture Holding II Limited (原 BioEngine investment holding limited)	Unit 706, Haleson Building, No.1 Jubilee Street, Central, Hong Kong	投資	—	—	1	100%	—	—	—	子公司
晟德大藥廠股 份有限公司	Center Venture Holding Limited (原 BioEngine investment holding I limited)	Level 1, Central Bank of Samoa Building Beach Road, Apia, Samoa	投資	—	—	1	100%	—	—	—	子公司

投資 公司名稱	被投資 公司名稱	地 址	主要營業 項目	原始投資金額		期 末 持 有			被投資公司 本期損益	本期認列之投 資損益	備 註
				本期期末	去年年底	股 數	比 率	帳面金額			
晟德大藥廠股 份有限公司	穎晟生醫股份有 限公司	臺北市南港區園區街3之2號4樓	食品製造業	50,000	—	5,000,000	40%	40,180	(24,551)	(9,820)	—
晟德大藥廠股 份有限公司	建誼生技股份有 限公司	臺南市新市區環東路1段31巷28號5 樓	西藥製造業	201,500	—	10,075,000	19.29%	200,740	(5,411)	(760)	—
Centerlab Investment Holding Limited(HK)	ASEAN Bio & Medical Platform Investment L.P.	25F, City Air Tower, 159-9, Samsung-dong, Gangnam-gu, Seoul, Korea	投資	68,910	68,910	—	30.00%	56,693	(3,354)	(1,006)	—
Centerlab Investment Holding Limited(HK)	Bioflag International Corporation	4 th Floor, Harbour Place, 103 South church Street, P. O. Box 10240, Grand Cayman KY1-1002, Cayman Islands	投資	728,119	1,324,094	23,150,790	38.59%	459,952	(182,290)	(88,463)	—
Centerlab Investment Holding Limited(HK)	Bioflag Nutrition Cayman	Suite 102, Cannon Place, North Sound Rd., George Town, Grand Cayman, Cayman Islands with postal address P. O. Box 712, Grand Cayman, KY1-9006, Cayman Islands.	投資	595,975	—	13,704,710	38.59%	386,660	(33,195)	(17,411)	—

附表五 大陸投資資訊如下：

單位：新台幣仟元

大陸被投資公司名稱	主要營業項目	實收資本額	投資方式 (註1)	本期期初自台灣匯出累積投資金額	本期匯出或收回投資金額		本期期末自台灣匯出累積投資金額	被投資公司本期損益	本公司直接或間接投資之持股比例	本期認列投資損益 (註2)	期末投資帳面金額	截至本期止已匯回投資收益
					匯出	收回						
東曜藥業有限公司	癌症用膠囊藥、脂體注射劑等生產及研發	USD 222,450 仟元	(2)東曜藥業股份有限公司(香港)	698,807	—	—	698,807	(86,554)	27.60%	(24,789)	755,588	—
江蘇東揚醫藥科技有限公司	西藥販賣研發	USD 2,000 仟元	(2)東曜藥業股份有限公司(香港)	13,684	—	—	13,684	(243)	27.60%	(70)	7,727	—
東源生物醫藥科技(上海)有限公司	醫藥研發	USD 3,730 仟元	(2)東曜藥業股份有限公司(香港)	24,956	—	—	24,956	(344)	27.60%	(99)	4,154	—
上海寶濟藥業有限公司	重組蛋白藥物及抗體藥物開發公司	RMB 46,860 仟元	(2)Center Laboratories Limited(HK)	736,825	—	—	736,825	—	14.22%	—	1,413,189	—
廣東品晟醫藥科技有限公司	兒科用藥原料及製劑研發及醫療技術諮詢	RMB 70,000 仟元	(2)Centerlab Investment Holding Limited	114,474	—	—	114,474	—	—	—	—	111年5月已出售
廣州極飛科技有限公司	電子、通信與自動控制技術研究及開發	RMB 50,000 仟元	(2)Centerlab Investment Holding Limited	134,270	—	134,270	—	—	—	—	—	109年12月已出售
北京金康普食品科技有限公司	分裝、生產食品添加劑和複合食品添加劑	RMB 10,000 仟元	(2)Centerlab Investment Holding Limited	196,176	2,295	—	198,471	—	5.00%	—	217,947	—
北京康朴尼檢測技術有限公司	技術檢測	RMB 1,000 仟元	(2)Centerlab Investment Holding Limited	21,797	256	—	22,053	—	5.00%	—	24,217	—
晟迪生物醫藥(蘇州)有限公司	醫學研究及試驗發展	RMB 15,833 仟元	(2)Center Biotherapeutics . Inc.	—	66,120	—	66,120	—	15.79%	—	57,931	—

大陸被投資公司名稱	主要營業項目	實收資本額	投資方式 (註1)	本期期初 自台灣匯 出 累積投資 金額	本期匯出或收回 投資金額		本期期末 自台灣匯 出 累積投資 金額	被投資公司本 期損益	本公司直接或 間接投資之持 股比例	本期認列 投資損益 (註2)	期末投資 帳面金額	截至本期止已 匯回投資收益
					匯出	收回						
青島成為國計股權投資合夥企業(有限合夥)	創業投資	RMB 660,000 仟元	(2)Centerlab Investment Holding Limited	—	293,688	—	293,688	—	10.00%	—	280,010	—
錦喬生物科技有限公司(淮安)	生物保健品研發、生產及相關技術諮詢	RMB109,218 仟元	(2)Centerlab Investment Holding Limited 轉投資 Bioflag	—	—	—	—	(59,831)	38.59%	(23,089)	255,763	—
安徽錦喬生物科技有限公司	益生菌微生物及相關產品研發、生產及銷售	RMB36,242 仟元	(2)Centerlab Investment Holding Limited 轉投資 Bioflag	—	—	—	—	1,050	38.59%	405	170,522	—

公司名稱	本期期末累計自台灣匯出 赴大陸地區投資金額	經濟部投審會 核准投資金額	本公司赴大陸地區投資限額
			淨值 * 60%
晟德大藥廠股份有限公司	1,749,174 仟元	USD80,373 仟元 RMB 491,975 仟元	11,551,409

註1：投資方式區分為下列三種：

- (1) 直接赴大陸地區從事投資。
- (2) 透過第三地區公司再投資大陸(註明該第三地區之投資公司)。
- (3) 其他方式。

註2：本期認列投資損益係依經會計師查核之財務報表

晟德大藥廠股份有限公司

主要股東資訊

民國 111 年 12 月 31 日

附表六

主要股東名稱	股份	
	持有股數(股)	持股比例
儷榮科技股份有限公司	52,177,879	8.77%
歐室食品股份有限公司	35,902,811	6.03%

註 1：本表主要股東資訊係由集保公司以當季季底最後一個營業日，計算股東持有公司已完成無實體登錄交付（含庫藏股）之普通股及特別股合計達 5% 以上資料。本公司合併財務報告所記載股本與實際已完成無實體登錄交付股數，可能因編製計算基礎不同或有差異。

註 2：上開資料如屬股東將持股交付信託，係以受託人開立信託專戶之委託人個別分戶揭示。至於股東依據證券交易法令辦理持股超過 10% 之內部人股權申報，其持股包括本人持股加計其交付信託且對信託財產具有運用決定權股份等，有關內部人股權申報資料請參閱公開資訊觀測站。

附表七 母子公司間業務關係及重要交易往來情形 - 111 年度

單位：新台幣仟元

編號 (註1)	交易人名稱	交易往來對象	與交易 人之關 係(註2)	交易往來情形				
				科目	金額	交易條件	佔合併總營收 或總資產之比 率(註三)	
0	晟德大藥廠股份有限公司	玉晟生技投資股份有限公司	1	其他收入	薪資費用/雜項支出	73	依雙方協商條件辦理	0.01%
		Center Biotherapeutics Inc.(原名 O' LONG 公司 (B.V.I))	1	其他應付款-關係人	其他應收款-關係人	100,156	依雙方簽訂之合約辦理	0.40%
		Center Biotherapeutics Inc.(原名 O' LONG 公司 (B.V.I))	1	利息支出	利息收入	1,437	依雙方簽訂之合約辦理	0.19%

註1：母公司及子公司相互間之業務往來資訊應分別於編號欄註明，編號之填寫方法如下：

- (1) 母公司填0。
- (2) 子公司依公司別由阿拉伯數字1開始依序編號。

註2：與交易人之關係有以下五種，標示種類即可：

- (1) 母公司對子公司。
- (2) 子公司對母公司。
- (3) 子公司對子公司。

註3：交易往來金額佔合併總營收或總資產比率之計算，若屬資產負債科目者，以期末餘額佔合併總資產之方式計算；若屬損益科目者，以期中累積金額佔合併總營收之方式計算。

附表七 母子公司間業務關係及重要交易往來情形 - 110 年度

單位：新台幣仟元

編號 (註1)	交易人名稱	交易往來對象	與交易 人之關 係(註2)	交易往來情形				
				科目		金額	交易條件	佔合併總營收 或總資產之比 率(註三)
0	晟德大藥廠股份有限公司	玉晟生技投資股份有限公司	1	其他收入	薪資費用/雜項支出	202	依雙方協商條件辦理	0.04%
		玉晟生技投資股份有限公司	1	其他應付款-關係人	其他應收款-關係人	129,917	依雙方簽訂之合約辦理	0.43%
		玉晟生技投資股份有限公司	1	透過損益按公允價值 衡量之金融資產	透過損益按公允價值 衡量之金融資產	284,724	依雙方簽訂之合約辦理	0.94%
		o'long 公司	1	其他應付款-關係人	其他應收款-關係人	98,718	依雙方簽訂之合約辦理	0.32%
		o'long 公司	1	利息支出	利息收入	1,437	依雙方簽訂之合約辦理	0.29%
		BioEngine investment holding I limited	1	其他應付款-關係人	其他應收款-關係人	64,846	依雙方簽訂之合約辦理	0.21%
		BioEngine investment holding I limited	1	透過損益按公允價值 衡量之金融資產	透過損益按公允價值 衡量之金融資產	64,846	依雙方簽訂之合約辦理	0.21%

註1：母公司及子公司相互間之業務往來資訊應分別於編號欄註明，編號之填寫方法如下：

- (1) 母公司填 0。
- (2) 子公司依公司別由阿拉伯數字 1 開始依序編號。

註2：與交易人之關係有以下五種，標示種類即可：

- (1) 母公司對子公司。
- (2) 子公司對母公司。
- (3) 子公司對子公司。

註3：交易往來金額佔合併總營收或總資產比率之計算，若屬資產負債科目者，以期末餘額佔合併總資產之方式計算；若屬損益科目者，以期中累積金額佔合併總營收之方式計算。

社團法人台北市會計師公會會員印鑑證明書

北市財證字第 1120410 號

會員姓名：
(1) 戴維良
(2) 鄭忠昊

事務所名稱： 富鋒聯合會計師事務所

事務所地址： 新北市新莊區五權一路1號之1二樓

事務所統一編號： 00987674





事務所電話： (02)22988575

委託人統一編號： 18606304


會員書字號：
(1) 北市會證字第 3091 號
(2) 北市會證字第 4378 號

印鑑證明書用途： 辦理 晟德大藥廠股份有限公司

111 年 01 月 01 日 至
111 年度 (自民國 111 年 12 月 31 日) 財務報表之查核簽證。

簽名式 (一)		存會印鑑 (一)	
簽名式 (二)		存會印鑑 (二)	

理事長：



核對人：



中華民國 112 年 01 月 16 日