

證券代號：4123

晟德大藥廠股份有限公司
個體財務報告暨會計師查核報告
民國一十二年及一十一年度

公司地址：台北市南港區園區街3之2號7樓

電話：(02)2655-8680

目 錄

項	目	頁	次
一、封面		1	
二、目錄		2	
三、會計師查核報告		3~7	
四、個體資產負債表		8~9	
五、個體綜合損益表		10~11	
六、個體權益變動表		12	
七、個體現金流量表		13~14	
八、個體財務報表附註			
(一) 公司沿革		15	
(二) 通過財務報告之日期及程序		15	
(三) 新發布及修訂準則及解釋之適用		15~16	
(四) 重大會計政策之彙總說明		16~30	
(五) 重大會計判斷、估計及假設不確定性之主要來源		30~31	
(六) 重要會計項目之說明		32~71	
(七) 關係人交易		72~76	
(八) 質押之資產		76	
(九) 重大或有負債及未認列之合約承諾		76~77	
(十) 重大之災害損失		無	
(十一) 重大之期後事項		無	
(十二) 其它		無	
(十三) 附註揭露事項			
1. 重大交易事項相關資訊		77	
2. 轉投資事業相關資訊		78	
3. 大陸投資資訊		78	
4. 主要股東資訊		78	
(十四) 部門資訊		78	
九、重要會計項目明細表		93~116	



會計師查核報告

晟德大藥廠股份有限公司公鑒：

查核意見

晟德大藥廠股份有限公司民國一一二年及一一一年十二月三十一日之個體資產負債表，暨民國一一二年及一一一年一月一日至十二月三十一日之個體綜合損益表、個體權益變動表、個體現金流量表，以及個體財務報表附註（包括重大會計政策彙總），業經本會計師查核竣事。

依本會計師之意見，基於本會計師之查核結果及其他會計師之查核報告（請參閱其他事項段），上開個體財務報告在所有重大方面係依照證券發行人財務報告編製準則編製，足以允當表達晟德大藥廠股份有限公司民國一一二年及一一一年十二月三十一日之個體財務狀況，暨民國一一二年及一一一年一月一日至十二月三十一日之個體財務績效及現金流量。

查核意見之基礎

本會計師係依照「會計師受託查核簽證財務報表規則」及審計準則執行查核工作。本會計師於該等準則下之責任將於會計師查核個體財務報表之責任段進一步說明。本會計師所隸屬事務所受獨立性規範之人員已依會計師職業道德規範，與晟德大藥廠股份有限公司保持超然獨立，並履行該規範之其他責任。基於本會計師之查核結果及其他會計師之查核報告，本會計師相信已取得足夠及適切之查核證據，以作為表示查核意見之基礎。

關鍵查核事項

關鍵查核事項係指依本會計師之專業判斷，對晟德大藥廠股份有限公司民國一一二年度個體財務報表之查核最為重要之事項。該等事項已於查核財務報表整體及形成查核意見之過程中予以因應，本會計師並不對該等事項單獨表示意見。

茲對晟德大藥廠股份有限公司民國一一二年度個體財務報告之關鍵查核事項敘明如下：

金融工具之評估

有關金融工具評估之會計政策請詳個體財報附表附註四.5，金融工具評估之重大會計判斷、估計及假設不確定性請詳個體財務報表附註五.5，金融工具公允價值之等級、評價技術及輸入值等資訊請詳個體財務報表附註六.24。

民國 112 年 12 月 31 日止，帳列透過損益按公允價值衡量之金融資產金額對個體財務報表係屬重大，另金融工具按第三等級之輸入值估計得之者，因無法取得公開報價，此類金融工具價格之衡量過程較為依賴管理階層之判斷及決定。因是，將透過損益按公允價值衡量之金融資產認列及評價列為重要查核事項。本會計師對上述說明之主要查核程序包括：

1. 自民國 112 年度透過損益按公允價值衡量之金融資產買進明細選取適當樣本，抽核至原始憑證、銀行對帳單及投資評估報告。
2. 以民國 112 年 12 月 31 日透過損益按公允價值之金融資產餘額發函詢證，以評估透過損益按公允價值衡量之金融資產之存在性。
3. 取得委任公司委外獨立專家之評價報告，瞭解金融工具之評價模型及所使用參數，就帳列金融工具進行抽樣驗算所選擇樣本之公允價值。

採用權益法之投資之評估

晟德大藥廠股份有限公司目前營運聚焦「生技/大健康產業的育成與投資」，擁有新藥開發、醫療器材及大健康產業等多家轉投資公司。

採用權益法評價，實屬較為複雜之計算，因金額重大且須投入較多人力進行查核工作，因此本會計師認為採用權益法之評估列為重要查核事項之一。

會計政策如個體財務報表附註四.7 所述。採用權益法之投資之帳面金額，請參閱個體財務報表附註六.6 之揭露。本會計師對上述說明之查核程序包括：

1. 透過查核指示函，覆核被投資公司委任會計師交付本會計師之財務報表及相關文件，並依持股比例核算認列被投資公司之投資損益及投資餘額計算是否正確。
2. 發函核對長期股權投資訊息。

3. 被投資公司發生虧損時，了解其虧損之主要原因、是否有繼續經營疑慮及未來因應措施。
4. 複核管理階層評估資產減損文件之說明是否合理。
5. 查明被投資事業是否存續營業中，如已停止營業是否已作適當之調整或予以列註。

其他事項

上開民國一一二年及一一一年度之個體財務報告中採權益法處理之被投資公司中，有關益安生醫股份有限公司、順天醫藥生技股份有限公司、東曜藥業股份有限公司、Fangyuan Growth SPC.、ANYA Biopharm Holding Corp、山水生技創投有限合夥、顯晟生醫股份有限公司及建誼生技股份有限公司之財務報表未經本會計師查核，而係由其他會計師查核。因此，本會計師對上開個體財務報告所表示之意見中，有關該等公司財務報表所列之金額，係依據其他會計師之查核報告。民國一一二年及一一一年十二月三十一日上述公司採用權益法之投資金額分別為新台幣 4,998,474 仟元及 5,706,107 仟元，占資產總額分別為 19.2%及 22.6%；民國一一二年及一一一年一月一日至十二月三十一日上述公司採權益法認列之子公司、關聯企業利益(損失)之份額分別為新台幣(548,242)仟元及(477,716)仟元，占稅前淨利(50.8)%及(89.3)%。

管理階層與治理單位對財務報表之責任

管理階層之責任係依照證券發行人財務報告編製準則編製允當表達之個體財務報表，且維持與個體財務報表編製有關之必要內部控制，以確保個體財務報表未存有導因於舞弊或錯誤之重大不實表達。

於編製個體財務報表時，管理階層之責任亦包括評估晟德大藥廠股份有限公司繼續經營之能力、相關事項之揭露，以及繼續經營會計基礎之採用，除非管理階層意圖清算晟德大藥廠股份有限公司或停止營業，或除清算或停業外別無實際可行之其他方案。

晟德大藥廠股份有限公司之治理單位負有監督財務報導流程之責任。

會計師查核個體財務報表之責任

會計師查核個體財務報表之目的，係對個體財務報表整體是否存有導因於舞弊或錯誤之重大不實表達取得合理確信，並出具查核報告。合理確信係高度確信，惟依照審計準則執行之查核工作無法保證必能偵出財務報表存有之重大不實表達。不實表達可能導因於舞弊或錯誤。如不實表達之個別金額或彙總數可合理預期將影響財務報表使用者所作之經濟決策，則被認為具有重大性。

本會計師依照審計準則查核時，運用專業判斷並保持專業上之懷疑。本會計師亦執行下列工作：

1. 辨認並評估個體財務報表導因於舞弊或錯誤之重大不實表達風險；對所評估之風險設計及執行適當之因應對策；並取得足夠及適切之查核證據以作為查核意見之基礎。因舞弊可能涉及共謀、偽造、故意遺漏、不實聲明或逾越內部控制，故未偵出導因於舞弊之重大不實表達之風險高於導因於錯誤者。
2. 對與查核攸關之內部控制取得必要之瞭解，以設計當時情況下適當之查核程序，惟其目的非對晟德大藥廠股份有限公司內部控制之有效性表示意見。
3. 評估管理階層所採用會計政策之適當性，及其所作會計估計與相關揭露之合理性。
4. 依據所取得之查核證據，對管理階層採用繼續經營會計基礎之適當性，以及使晟德大藥廠股份有限公司繼續經營之能力可能產生重大疑慮之事件或情況是否存在重大不確定性，作出結論。本會計師若認為該等事件或情況存在重大不確定性，則須於查核報告中提醒財務報表使用者注意個體財務報表之相關揭露，或於該等揭露係屬不適當時修正查核意見。本會計師之結論係以截至查核報告日所取得之查核證據為基礎。惟未來事件或情況可能導致晟德大藥廠股份有限公司不再具有繼續經營之能力。
5. 評估個體財務報表(包括相關附註)之整體表達、結構及內容，以及個體財務報表是否允當表達相關交易及事件。
6. 對於晟德大藥廠股份有限公司內組成個體之財務資訊取得足夠及適切之查核證據，以對個體財務報表表示意見。本會計師負責查核案件之指導、監督及執行，並負責形成晟德大藥廠股份有限公司查核意見。

本會計師與治理單位溝通之事項，包括所規劃之查核範圍及時間，以及重大查核發現（包括於查核過程中所辨認之內部控制顯著缺失）。

本會計師亦向治理單位提供本會計師所隸屬事務所受獨立性規範之人員已遵循會計師職業道德規範中有關獨立性之聲明，並與治理單位溝通所有可能被認為會影響會計師獨立性之關係及其他事項（包括相關防護措施）。

本會計師從與治理單位溝通之事項中，決定對晟德大藥廠股份有限公司民國一一二年度個體財務報表查核之關鍵查核事項。本會計師於查核報告中敘明該等事項，除非法令不允許公開揭露特定事項，或在極罕見情況下，本會計師決定不於查核報告中溝通特定事項，因可合理預期此溝通所產生之負面影響大於所增進之公眾利益。

富鋒聯合會計師事務所

會計師：戴維良

戴維良 

會計師：鄭忠昊

鄭忠昊 

行政院金融監督管理委員會核准文號：
(105)金管證審字第 1050035316 號

行政院金融監督管理委員會核准文號：
(111)金管證審字第 1110339312 號

中 華 民 國 一 一 三 年 三 月 十 二 日



晟德大藥廠股份有限公司
個體資產負債表
民國一十二年十二月三十一日

單位：新台幣仟元

代碼	資 產	附註	112. 12. 31		111. 12. 31	
			金 額	%	金 額	%
11XX	流動資產					
1100	現金及約當現金	六. 1	\$ 1,324,074	5	\$ 794,911	3
1110	透過損益按公允價值衡 量之金融資產	四、六. 2	902,798	4	848,745	3
1136	按攤銷後成本衡量之金融 資產-流動	四、六. 3	745,517	3	522,070	2
1150	應收票據淨額		50,871	—	39,666	—
1170	應收帳款淨額	四、六. 4	152,173	1	134,686	1
130X	存貨	四、六. 5	112,168	—	89,308	—
1476	其他金融資產-流動	八	1,127,858	4	215,083	1
1470	其他流動資產	七	44,487	—	23,731	—
11XX	流動資產合計		4,459,946	17	2,668,200	10
15XX	非流動資產					
1510	透過損益按公允價值衡 量之金融資產	四、六. 2、七、八	8,223,419	31	8,812,523	35
1535	按攤銷後成本衡量之金融 資產-非流動	四、六. 3、七	200,000	1	200,000	1
1550	採用權益法之投資	四、六. 6、七、八	11,949,117	46	12,382,592	49
1600	不動產、廠房及設備	四、六. 7、八	530,386	2	532,449	2
1755	使用權資產	四、六. 8	2,277	—	346	—
1760	投資性不動產淨額	四、六. 9、八	666,559	3	671,896	3
1780	無形資產	四	2,671	—	3,286	—
1920	存出保證金		7,187	—	5,708	—
1915	預付設備款	九	9,909	—	1,050	—
1975	淨確定福利資產	四、六. 12	7,133	—	9,724	—
15XX	非流動資產合計		21,598,658	83	22,619,574	90
1XXX	資產總計		\$ 26,058,604	100	\$ 25,287,774	100

(請參閱後附之個體財務報表附註)

董事長：王素琦



經理人：許瑞寶



會計主管：毛安妮




 晟德大藥房股份有限公司
 個體資產負債表
 民國一二年五月三十一日

單位：新台幣仟元

代碼	負債及股東權益	附註	112.12.31		111.12.31	
			金額	%	金額	%
21XX	流動負債					
2100	短期借款	六.10、八	\$ —	—	\$ 310,000	1
2120	透過損益按公允價值衡量之金融負債	四、六.2	—	—	156,530	1
2130	合約負債	六.16	107,097	—	84,066	—
2150	應付票據		2,257	—	5,655	—
2170	應付帳款		110,292	1	94,900	—
2200	其他應付款		81,839	—	72,491	—
2220	其他應付款-關係人	六.13、七	661	—	366,602	2
2230	本期所得稅負債		192,066	1	953,236	4
2320	一年或一營業週期內到期長期負債	六.10、六.11、八	842,000	3	1,868,778	8
2399	其他流動負債	七	13,431	—	10,971	—
21XX	流動負債合計		1,349,643	5	3,923,229	16
25XX	非流動負債					
2500	透過損益按公允價值衡量之金融負債	四、六.2	72,220	—	—	—
2530	應付公司債	六.11	4,350,826	17	—	—
2540	長期借款	六.10、八	—	—	1,289,000	5
2570	遞延所得稅負債	四、六.20	419,478	2	717,737	3
2620	長期應付款關係人	七	101,593	—	100,156	—
2670	其他非流動負債	七	7,990	—	5,304	—
25XX	非流動負債合計		4,952,107	19	2,112,197	8
2XXX	負債總計		6,301,750	24	6,035,426	24
31XX	權益	六.14				
3110	股本		6,914,211	27	5,947,560	23
3200	資本公積		7,241,502	28	5,552,954	22
3300	保留盈餘					
3310	法定盈餘公積		1,267,810	5	1,258,420	5
3320	特別盈餘公積		5,560,363	21	5,973,247	24
3350	未分配盈餘		(1,004,735)	(4)	522,307	2
3400	其他權益					
3410	國外營運機構財務報表換算之兌換差額		(50,396)	—	(39,964)	—
3420	透過其他綜合損益按公允價值衡量之金融資產未實現損益		74,820	—	37,824	—
3500	庫藏股	六.14	(246,721)	(1)	—	—
3XXX	權益總計		19,756,854	76	19,252,348	76
1XXX	負債及權益總計		\$ 26,058,604	100	\$ 25,287,774	100

(請參閱後附之個體財務報表附註)

董事長：王素琦



經理人：許瑞寶



會計主管：毛安妮



單位：新台幣仟元
(除每股盈餘以元表示外)

代 碼	項 目	附 註	112年度		111年度	
			金額	%	金額	%
4000	營業收入淨額	四、六.16	\$ 950,529	100	\$ 767,722	100
5000	營業成本	六.5	448,904	47	361,454	47
5900	營業毛利		501,625	53	406,268	53
6000	營業費用	六.17、七				
6100	推銷費用		156,667	17	130,312	17
6200	管理費用		152,884	16	116,749	15
6300	研究發展費用		32,281	3	47,016	6
6450	預期信用減損損失(利益)		319	—	314	—
	營業費用合計		342,151	36	294,391	38
6500	其他收益及(費損)淨額	六.13	—	—	(25,838)	(3)
6900	營業利益(損失)		159,474	17	86,039	12
7000	營業外收入及支出					
7050	財務成本	六.18、七	(192,026)	(20)	(84,007)	(11)
7100	利息收入	七	69,378	7	22,696	3
7110	租金收入	七	38,539	4	24,236	3
7130	股利收入		77,354	8	138,685	18
7190	其他收入	六.18、七	22,052	2	7,601	1
7225	處分投資利益		14,616	2	3,330,307	434
7230	外幣兌換利益		3,325	—	278,024	36
7235	透過損益按公允價值衡量之金融資產/負債損失		(162,703)	(17)	(1,439,761)	(188)
7590	其他支出	六.18	(78,815)	(8)	(55,321)	(7)
7070	採用權益法認列之子公司、關聯企業及合資損益之份額		(1,029,989)	(108)	(1,773,632)	(231)
	營業外收入及支出小計		(1,238,269)	(130)	448,828	58
7900	稅前淨利(損)		(1,078,795)	(113)	534,867	70
7950	所得稅(費用)利益	四、六.20	83,374	9	(432,651)	(56)
8200	本期淨利(淨損)		(995,421)	(104)	102,216	14

接 次 頁

		112年度		111年度	
		金額	%	金額	%
8300	其他綜合損益(淨額)				
8310	後續不重分類至損益之項目	六.19			
8311	確定福利計畫之再衡量數	(4,927)	(1)	1,225	—
8330	採用權益法認列之子公司、關聯企業及合資之其他綜合損益之份額	37,041	4	22,116	3
8349	與不重分類至損益之項目相關之所得稅	六.20	985	—	(895)
8310	後續不重分類至損益之項目合計		33,099	3	22,446
8360	後續可能重分類至損益之項目	六.19			
8361	國外營運機構財務報表換算之兌換差額	(20,333)	(2)	195,443	25
8380	採用權益法認列之子公司、關聯企業及合資之其他綜合損益之份額	7,504	1	233,169	30
8399	與可能重分類至損益之項目相關之所得稅	六.20	2,397	—	(79,732)
8360	後續可能重分類至損益之項目合計		(10,432)	(1)	348,880
8500	本期綜合損益總額		\$ (972,754)	(102)	\$ 473,542
每股盈餘					
9750	基本每股盈餘	六.21	\$ (1.50)		\$ 0.16
9850	稀釋每股盈餘	六.21	\$ (1.50)		\$ 0.16

(請參閱後附之個體財務報表附註)

董事長：王素琦



經理人：許瑞寶



會計主管：毛安妮





瑞寶證券有限公司
民國一十二年十二月三十一日

單位：新台幣仟元

項 目	股 本	資本公積							保 留 盈 餘			其他權益項目		庫 藏 股 票	權 益 合 計
		發行溢價	取得或處分子公司 股權價格與帳 面價值差額	採用權益法認列 關聯企業及合資 股權淨值之變動 數	認股權	庫藏股	其他	法定盈餘公積	特別盈餘公積	未分配盈餘	國外營運機構財 務報表換算之兌 換差額	透過其他綜合損益 按公允價值衡量之 金融資產未實現損 益	合計		
民國 111 年 1 月 1 日餘額	\$ 5,050,487	\$ 3,102,832	\$ 157,967	\$ 1,031,984	\$ 191,470	\$ 71,993	\$ 55	\$ 1,081,573	\$ 5,716,850	\$ 2,881,845	\$ (373,938)	\$ 26,150	\$ (347,788)	\$ —	\$ 18,939,268
盈餘分配：															
股東現金股利	—	—	—	—	—	—	—	—	—	(1,262,622)	—	—	—	—	(1,262,622)
股東股票股利	757,573	—	—	—	—	—	—	—	—	(757,573)	—	—	—	—	—
提列特別盈餘公積	—	—	—	—	—	—	—	—	256,397	(256,397)	—	—	—	—	—
提列法定盈餘公積	—	—	—	—	—	—	—	176,847	—	(176,847)	—	—	—	—	—
其他資本公積變動															
採用權益法認列之子公司、關聯 企業及合資股權淨值之變動數	—	—	—	35,631	—	—	—	—	—	(8,815)	(14,906)	(10,272)	(25,178)	—	1,638
行使歸入權	—	—	—	—	—	—	65	—	—	—	—	—	—	—	65
取得子公司部分權益	—	—	3,272	—	—	—	—	—	—	—	—	—	—	—	3,272
合併發行新股	139,500	669,597	288,088	—	—	—	—	—	—	—	—	—	—	—	1,097,185
111年1月1日至12月31日淨利(損)	—	—	—	—	—	—	—	—	—	102,216	—	—	—	—	102,216
111年1月1日至12月31日其他綜合損益	—	—	—	—	—	—	—	—	—	500	348,880	21,946	370,826	—	371,326
民國 111 年 12 月 31 日餘額	\$ 5,947,560	\$ 3,772,429	\$ 449,327	\$ 1,067,615	\$ 191,470	\$ 71,993	\$ 120	\$ 1,258,420	\$ 5,973,247	\$ 522,307	\$ (39,964)	\$ 37,824	\$ (2,140)	\$ —	\$ 19,252,348
盈餘分配：															
股東現金股利	—	—	—	—	—	—	—	—	—	(594,756)	—	—	—	—	(594,756)
股東股票股利	594,756	(267,640)	—	—	—	—	—	—	—	(327,116)	—	—	—	—	—
迴轉特別盈餘公積	—	—	—	—	—	—	—	—	—	(412,884)	412,884	—	—	—	—
提列法定盈餘公積	—	—	—	—	—	—	—	9,390	—	(9,390)	—	—	—	—	—
可轉換公司債轉換發行新股	49,883	200,901	—	—	(50,494)	—	—	—	—	—	—	—	—	—	200,290
收回可轉換公司債	—	—	—	—	(1,178)	—	1,178	—	—	—	—	—	—	—	—
其他資本公積變動															
發行可轉換公司債權益組成部分	—	—	—	—	660,540	—	—	—	—	—	—	—	—	—	660,540
採用權益法認列之子公司、關聯 企業及合資股權淨值之變動數	—	—	—	(20,689)	—	—	—	—	—	(9,346)	—	—	—	—	(30,035)
行使歸入權	—	—	—	—	—	—	242	—	—	—	—	—	—	—	242
合併發行新股(股份轉換)	322,012	1,160,854	—	—	—	—	—	—	—	—	—	—	—	—	1,482,866
子公司持有母公司股票	—	—	—	—	—	4,834	—	—	—	—	—	—	—	(246,721)	(241,887)
112年1月1日至12月31日淨利(損)	—	—	—	—	—	—	—	—	—	(995,421)	—	—	—	—	(995,421)
112年1月1日至12月31日其他綜合損益	—	—	—	—	—	—	—	—	—	(3,897)	(10,432)	36,996	26,564	—	22,667
民國 112 年 12 月 31 日餘額	\$ 6,914,211	\$ 4,866,544	\$ 449,327	\$ 1,046,926	\$ 800,338	\$ 76,827	\$ 1,540	\$ 1,267,810	\$ 5,560,363	\$ (1,004,735)	\$ (50,396)	\$ 74,820	\$ 24,424	\$ (246,721)	\$ 19,756,854

(請參閱後附之個體財務報表附註)

董事長：王素琦



經理人：許瑞寶



會計主管：毛安妮





晟德大藥廠股份有限公司
個體現金流量表
民國一十二年及一十一年一月一日至十二月三十一日

單位：新台幣仟元

	112年度	111年度
營業活動之現金流量：		
本期稅前淨利	\$ (1,078,795)	\$ 534,867
調整項目：		
不影響現金流量之收益費損項目		
折舊費用	31,595	32,022
攤銷費用	1,098	998
利息費用	192,026	84,007
利息收入	(69,378)	(22,696)
股利收入	(77,354)	(138,685)
預期信用減損損失(利益)	319	314
應付款股票評價損失	75,931	—
技術轉讓作價投資損失(利益)	—	86,880
聯屬公司間未實現損益	—	(31,593)
已實現兌換利益	(24,899)	(10,689)
採用權益法認列之子公司、關聯企業及合資損失之份額	1,029,989	1,773,632
處分及報廢不動產、廠房及設備損失(利益)	2,395	35
未完工程本期轉列費用	—	1,453
收回可轉換公司債損失	488	—
處分投資利益	(14,616)	(3,330,307)
透過損益按公允價值衡量金融資產/負債/(損失)	162,703	1,439,761
與營業活動相關之資產/負債變動數		
應收票據(增加)	(11,524)	(23,384)
應收帳款(增加)	(17,487)	(57,617)
存貨(增加)減少	(22,860)	11,333
其他流動資產(增加)減少	(16,831)	2,523
淨確定福利資產(增加)	(2,336)	(1,856)
合約負債增加(減少)	23,031	(29,448)
應付票據增加(減少)	(3,398)	4,364
應付帳款增加	15,392	65,878
其他應付款增加	5,294	1,125
其他應付款-關係人增加(減少)	(441,872)	23,794
其他流動負債-其他增加	1,851	2,213
營運產生之現金流(出)入	(239,238)	418,924
收取之利息	53,923	18,994
支付之利息	(64,813)	(32,431)
支付之所得稅	(972,672)	(389,790)
營業活動之淨現金流(出)入	(1,222,800)	15,697

接 次 頁

承 前 頁

	112年度	111年度
投資活動之現金流量		
取得透過損益按公允價值衡量之金融資產	(1,116,432)	(1,513,104)
處分透過損益按公允價值衡量之金融資產	1,404,166	133,729
取得採權益法之投資	(665,351)	(1,344,243)
採用權益法之被投資公司減資退回股款	1,276,848	492,236
處分採權益法之投資	—	6,340,523
取得按攤銷後成本衡量之金融資產	(223,447)	(711,381)
取得不動產、廠房及設備	(21,539)	(6,392)
取得投資性不動產	—	(418)
取得無形資產	(483)	(1,156)
預付設備款(增加)減少	(8,859)	(886)
存出保證金(增加)減少	(1,500)	2,636
其他金融資產-流動(增加)減少	(912,775)	29,191
應收租賃款減少	—	21,115
收取子公司及關聯企業現金股利	40,980	737,562
收取其他股利	77,354	138,685
因合併產生之淨現金流入	—	158,698
投資活動之淨現金流(出)入	(151,038)	4,476,795
籌資活動之現金流量：		
銀行借款增加(減少)	(310,000)	(850,000)
舉借及償還長期借款	(447,000)	(998,000)
存入保證金增加(減少)	1,377	3,040
發放現金股利	(594,756)	(1,262,622)
取得子公司部份權益價款	—	(775,053)
租賃負債本金償還	(981)	(1,057)
發行可轉換公司債	3,270,583	—
支付債券發行成本	(4,929)	—
收回可轉換公司債	(11,535)	—
行使歸入權	242	65
籌資活動之淨現金流(出)入	1,903,001	(3,883,627)
本期現金及約當現金淨增減數	529,163	608,865
期初現金及約當現金餘額	794,911	186,046
期末現金及約當現金餘額	\$ 1,324,074	\$ 794,911

(請參閱後附之個體財務報表附註)

董事長：王素琦



經理人：許瑞寶



會計主管：毛安妮



晟德大藥廠股份有限公司

個體財務報表附註

民國一十二年及 年十二月三十一日

(金額除另予註明者外，均以新台幣仟元為單位)

一、公司沿革

晟德大藥廠股份有限公司於民國 48 年 11 月 4 日依公司法設立，截至民國 112 年 12 月 31 日止，額定資本為 10,000,000 仟元及實收資本額為 6,914,211 元，主要業務為各種西藥品之製造與買賣。公司及工廠分別設立於台北市及新竹縣。

本公司股票自民國 92 年 10 月起在財團法人中華民國證券櫃檯買賣中心上櫃買賣。

二、通過財務報告之日期及程序

本公司個體財務報告已於民國 113 年 3 月 12 日業經董事會核准並通過發布。

三、新發布及修訂準則及解釋之適用

(一)首次適用金融監督管理委員會(以下簡稱「金管會」)認可並發布生效之國際財務報導準則(IFRS)、國際會計準則(IAS)、解釋(IFRIC)及解釋公告(SIC)(以下稱「IFRSs」)。

適用金管會認可並發布生效自 112 年 1 月 1 日開始適用之 IFRSs 不致造成本公司會計政策之重大變動。

(二)民國 113 年適用之金管會認可之 IFRSs：

新發布／修正／修訂準則及解釋	IASB 發布生效日(註 1)
IFRS16 之修正「售後租回中之租賃負債」	2024 年 1 月 1 日(註 2)
IAS1 之修正「負債分類為流動或非流動」	2024 年 1 月 1 日
IAS1 之修正「具合約條款之非流動負債」	2024 年 1 月 1 日
IAS7 及 IFRS7 之修正「供應商融資安排」	2024 年 1 月 1 日(註 3)

註 1：除另註明外，上述新發布／修正／修訂準則或解釋係於各該日期以後開始之年度報導期間生效。

註 2：賣方兼承租人應對初次適用 IFRS 16 日後簽訂之售後租回交易追溯適用 IFRS 16 之修正。

註 3：第一次適用本修正時，豁免部分揭露規定。

截至本財務報告通過發布日止，本公司評估上述準則、解釋之修正將不致對財務狀況與財務績效造成重大影響。

(三)IASB 已發布但尚未經金管會認可並發布生效之 IFRSs 會計準則：

新發布／修正／修訂準則及解釋	IASB 發布之生效日(註 1)
IFRS10 及 IAS28 之修正「投資者與其關聯企業或合資間之資產出售或投入」	未定
IFRS17「保險合約」	2023 年 1 月 1 日
IFRS17 之修正	2023 年 1 月 1 日
IFRS17 之修正「初次適用 IFRS17 及 IFRS9—比較資訊」	2023 年 1 月 1 日
IAS21 之修正「缺乏可兌換性」	2025 年 1 月 1 日(註 2)

註 1：除另註明外，上述新發布／修正／修訂準則或解釋係於各該日期以後開始之年度報導期間生效。

註 2：適用於 2025 年 1 月 1 日以後開始之年度報導期間。首次適用該修正時，將影響數認列於首次適用日之保留盈餘。當本公司以非功能性貨幣作為表達貨幣時，將影響數調整首次適用日權益項下之國外營運機構兌換差額。

截至本財務報告通過發布日止，本公司仍持續評估其他準則、解釋之修正對財務狀況與財務績效之影響，相關影響待評估完成時予以揭露。

四、重要會計政策之彙總說明

1. 遵循聲明

本財務報告係依照證券發行人財務報告編製準則編製。

2. 編製基礎

除以公允價值衡量之金融工具外，本個體財務報表係依歷史成本基礎編製，歷史成本通常係依取得資產所支付對價之公允價值。

本公司於編製個體財務報告時，對投資子公司及關聯企業係採權益法處理。為使本個體財務報告之當年度損益、其他綜合損益及權益與本公司合併財務報告中歸

屬於本公司業主之當年度損益、其他綜合損益及權益相同，個體基礎與合併基礎下若干會計處理差異係調整「採用權益法之投資」、「採用權益法認列之子公司、關聯企業及合資損益之份額」及「採用權益法認列之子公司、關聯企業及合資之其他綜合損益之份額」。

3. 外幣

本公司係以所處主要經濟環境之貨幣(功能性貨幣)編製表達。編製個體財務報表之營運成果及財務狀況予以換算為新台幣(本公司之功能貨幣及個體財務報表之表達貨幣)。

以該本公司功能性貨幣以外之貨幣(外幣)交易者，係以交易日匯率換算認列。於報導期間結束日，外幣貨幣性項目以該日即期匯率重新換算；以公允價值衡量之外幣非貨幣性項目，按決定公允價值當日之匯率重新換算；以歷史成本衡量之外幣非貨幣性項目不予重新換算。兌換差額於發生當期認列為損益。

為編製個體財務報表，本公司國外營運機構之資產及負債係以報導期間結束日之即期匯率換算為新台幣；收益及費損項目係以當期平均匯率換算，所產生之兌換差額認列為其他綜合損益，並累計於權益之國外營運機構財務報表換算之兌換差額(並適當地分配予非控制權益)。

4. 資產與負債區分流動與非流動之標準

資產符合下列情況之一者，分類為流動資產：

- (1)預期於正常營業週期中實現之資產，或意圖將其出售或消耗。
- (2)主要為交易目的而持有之資產。
- (3)預期於報導期間結束日後十二個月內實現之資產。
- (4)該資產為現金或約當現金，但不包括於報導期間結束日後逾十二個月用以交換、清償負債或受有其他限制者。

不符合上述情況之資產為非流動資產。

負債符合下列情況之一者，分類為流動負債：

- (1)預期於正常營業週期中清償之負債。

(2) 主要為交易目的而持有之負債。

(3) 於報導期間結束日後十二個月內到期清償之負債。

(4) 不能無條件將清償期限遞延至資產負債表日後至少 12 個月之負債。惟負債之條款可能依交易對方之選擇，以發行權益工具而導致其清償者，並不影響分類。

不符合上述流動資產或流動負債者，係分類為非流動資產或非流動負債。

5. 金融工具

金融資產與金融負債應於本公司成為該金融工具合約條款之一方時認列。

原使認列金融資產與金融負債時，若金融資產或金融負債非屬透過損益按公允價值衡量者，係按公允價值加計直接可歸屬於取得或發行金融資產與金融負債之交易成本衡量。直接可歸屬於透過損益按公允價值衡量之金融資產及金融負債之交易成本，則立即認列為損益。

金融資產之慣例交易係採交易日會計認列及除列。

金融資產

(1) 金融資產種類及衡量：

本公司之金融資產分類為：按攤銷後成本衡量之金融資產、透過損益按公允價值衡量之金融資產、透過其他綜合損益按公允價值衡量之債務工具投資與透過其他綜合損益按公允價值衡量之權益工具投資。

本公司僅於改變管理金融資產之經營模式時，始依規定重分類所有受影響之金融資產。

A. 按攤銷後成本衡量之金融資產

金融資產同時符合下列條件，且未指定為透過損益按公允價值衡量時，係按攤銷後成本衡量：

- a. 係在以收取合約現金流量為目的之經營模式下持有該金融資產。
- b. 該金融資產之合約條款產生特定日期之現金流量，完全為支付本金及流通在外本金金額之利息。

原始認列時係按公允價值加計直接可歸屬之交易成本衡量；後續採有效利率法以攤銷後成本減除減損損失衡量。利息收入、外幣兌換損益及減損損失係認列於損益。除列時，將累積之利益或損失列入損益。

B. 透過損益按公允價值衡量之金融資產

非屬按攤銷後成本衡量或透過其他綜合損益按公允價值衡量之金融資產，係透過損益按公允價值衡量，包括衍生性金融資產。本公司於原始認列時，為消除或重大減少會計配比不當，得不可撤銷地將符合按攤銷後成本衡量或透過其他綜合損益按公允價值衡量條件之金融資產，指定為透過損益按公允價值衡量之金融資產。

原始認列時係按公允價值衡量，交易成本於發生時認列為損益；後續按公允價值衡量，再衡量產生之利益或損失（包含相關股利收入及利息收入）認列為損益。

C. 透過其他綜合損益按公允價值衡量之債務工具投資

債務工具投資之合約條款為完全支付本金及流通在外本金金額之利息，且持有之目的若同時符合藉由收取合約現金流量及出售金融資產，則分類為透過其他綜合損益按公允價值衡量之金融資產。

透過其他綜合損益按公允價值衡量之債務工具投資依有效利息法計算所產生之利息收入、外幣兌換損益與減損損失或迴轉利益係認列於損益，其餘變動係認列於其他綜合損益，於投資處分時重分類為損益。

D. 透過其他綜合損益按公允價值衡量之權益工具投資

本公司於原始認列時，可作一不可撤銷之選擇，將非持有供交易之權益工具投資，指定透過其他綜合損益按公允價值衡量。

透過其他綜合損益按公允價值衡量之權益工具投資，其後續公允價值變動認列於其他綜合損益，並累計於其他權益中。於投資處分時，累積損益直接移轉至保留盈餘，並不重分類為損益。

透過其他綜合損益按公允價值衡量之權益工具投資之股利於本公司具收款之權利時認列於損益，除非該收款之權利明顯代表部分投資成本之回收。

(2) 金融資產減損

本公司於每一資產負債表日按預期信用損失評估按攤銷後成本衡量之金融資產(含應收帳款)之減損損失。

應收帳款均按存續期間預期信用損失認列備抵損失。其他金融資產係先評估自原始認列後信用風險是否顯著增加，若未顯著增加，則按 12 個月預期信用損失認列備抵損失，若已顯著增加，則按存續期間預期信用損失認列備抵損失。

預期信用損失係以發生違約之風險作為權重之加權平均信用損失。12 個月預期信用損失係代表金融工具於報導日後 12 個月內可能違約事項所產生之預期信用損失，存續期間預期信用損失則代表金融工具於預期存續期間所有可能違約事項產生之預期信用損失。

所有金融資產之減損損失係藉由備抵帳戶調降其帳面金額。

(3) 衍生工具

自 107 年起，衍生工具若嵌入於 IFRS9 範圍內之資產主契約，係以整體合約決定金融資產分類。衍生工具若嵌入於非 IFRS9 範圍內之資產主契約(若嵌入於金融負債主契約)，而嵌入式衍生工具若符合衍生工具之定義，其風險及特性與主契約之風險及特性並非緊密關聯，且混合合約非透過損益按公允價值衡量時，該衍生工具係視為單獨衍生工具。

6. 存 貨

存貨包括商品、原料、物料、製成品及在製品。存貨按成本與淨變現價值孰低者衡量，成本依「加權平均」法決定。

製成品及在製品之成本包括原料、直接人工、其他直接成本及生產相關之製造費用(按正常產能分攤)，惟不包括借款成本。

比較成本與淨變現價值孰低時，除同類別存貨外係以個別項目為基礎。淨變現價值係指在正常營業過程中之估計售價減除至完工尚須投入之估計成本及銷售費用後之餘額。

7. 採用權益法之投資

(1) 投資子公司

子公司係指本公司具有控制之個體（含特殊目的個體）。

權益法下，投資原始依成本認列，取得日後帳面金額係隨本公司所享有之子公司損益及其他綜合損益份額與利潤分配而增減。此外，針對本公司可享有子公司其他權益之變動係按持股比例認列。

當本公司對子公司所有權權益之變動未導致喪失控制者，係作為權益交易處理。投資帳面金額與所支付或收取對價之公允價值間之差額，係直接認列為權益。

當本公司對子公司之損失份額等於超過其在該子公司之權益（包括權益法下子公司之帳面金額及實質上屬於本公司對該子公司淨投資組成部份之其他長期權益）時，係繼續按持股比例認列損失。

取得成本超過本公司於取得日所享有子公司可辨認資產及負債淨公允價值份額之數額列為商譽，該商譽係包含於該投資之帳面金額且不得攤銷；本公司於取得日所享有子公司可辨認資產及負債淨公允價值份額超過取得成本之數額列為當期收益。

當喪失對子公司控制時，本公司係按喪失控制日之公允價值衡量其對前子公司之剩餘投資，剩餘投資之公允價值及任何處分價款與喪失控制當日之投資帳面金額之差額，列入當期損益。此外，於其他綜合損益中所認列與該子公司有關之所有金額，其會計處理係與本公司直接處分相關資產或負債所必須遵循之基礎相同。

本公司與子公司之順流交易未實現損益於個體財務報告予以銷除。本公司與子公司之逆流及側流交易所產生之損益，僅在與本公司對子公司權益無關之範圍內，認列於個體財務報告。

(2) 投資關聯企業

關聯企業係指本公司對其具有重大影響之企業，但非子公司或合資權益。而重大影響係指參與被投資者財務與營運政策的權力，但非控制或聯合控制該等政策決定的權力。

除分類為待出售資產外，關聯企業之經營結果及資產與負債係按權益法納入合併財務報表。在權益法下，投資關聯企業在資產負債表中原始係依成本認列，其後依本公司所享有被投資者淨資產份額之變動而調整。當本公司對關聯企業之損失份額超過其在該關聯企業之權益時，僅於本公司發生法定義務、推定義務或已代關聯企業支付款項之範圍內，認列額外損失。

取得成本超過於本公司於取得日所享有關聯企業及合資可辨認資產及負債淨公允價值份額之部份，係認列為商譽，且包含於投資之帳面金額。若取得日所有關聯企業可辨認資產及負債淨公允價值份額超過取得成本之部份，於重評估後立即認列為利益。

本公司於評估減損時，係將投資之整體帳面金額(含商譽)視為單一資產，比較可回收金額(使用價值或公允價值減出售成本孰高者)與帳面金額，進行減損測試，所列之減損損失將包含於投資之帳面金額，任何減損損失之迴轉，於該投資之可回收金額後續增加之範圍內認列。

本公司自喪失對關聯企業重大影響之日起以公允價值衡量其對原關聯企業所剩餘之投資，剩餘投資之公允價值及任何處分價款與喪失重大影響當日之投資帳面金額之差額，列入當年度損益。此外，於其他綜合損益中所認列與該關聯企業有關之所有金額，其會計處理之基礎係與關聯企業若直接處分相關資產或負債所必須遵循之基礎相同。若本公司因處分而減少對關聯企業之所有權權益，但該投資仍為對關聯企業之投資，則應將先前認列為其他綜合損益之利益或損失，依比例重分類為損益。

企業增發新股時，若本公司未按持股比例認購或取得，致使投資比例發生變動但仍對其有重大影響，並因而使所投資之股權淨值發生增減者，其增減數應調整資本公積及採用權益法之投資。惟若屬本公司未按持股比例認購，致使對關聯企業之所有權權益減少之情況者，應將與該所有權權益之減少有關而先前已認列於其他綜合損益之利益或損失，依減少比例重分類至損益（若該利益或損失於處分相關資產或負債時須被重分類至損益）。

8. 不動產、廠房及設備

不動產、廠房及設備係按成本減累計折舊及累計減損衡量。成本包括可直接歸屬於取得或建置資產之增額成本。

折舊係採直線法，於資產耐用年限內沖銷其成本減除殘值後之金額。折舊係依照下列耐用年限計提：

資產項目	耐用年限
建築物及附屬設備	8年～50年
機器設備	5年～15年
運輸設備	5年
辦公設備	3年～5年
什項設備	3年～10年

估計耐用年限、殘值及折舊方法於報導期間結束日進行檢視，若預期值與先前之估計不同時，於必要時適當調整，該變動按會計估計變動規定處理。

處分或報廢不動產、廠房及設備所產生之利益或損失，係以處分價款與資產帳面金額兩者間之差額，認列於損益。

本公司建築物之重大組成部分主要有廠房主建物及空調消防設備及無塵潔淨室系統等，並分別按其耐用年限40~50年及5-15年予以計提折舊。

9. 投資性不動產

投資性不動產係為賺取長期租金或資本增值或兩者兼具，始得分類為投資性不動產。投資性不動產包含以營業租賃方式出租之辦公大樓或土地。投資性不動產以取得成本認列，後續衡量係採成本模式。除土地外，按估計耐用年限為5~50年。

10. 無形資產

(1) 商譽

企業合併所取得之商譽係依收購日認列之商譽作為成本，後續則以成本減除累計減損後之金額衡量。

(2) 其他無形資產

其他單獨取得之有限耐用年限無形資產係以成本減除累計攤銷及累計減損列示。攤銷金額係依直線法按下列耐用年限計提：技術權利金，專利使用權有效年限或合約年；電腦軟體設計費3-5年；專利權及其他，經濟效益或合約年限。估計耐用年限及攤銷方法於報導期間結束日進行檢視，任何估計變動之影響係推延適用。

11. 有形及無形資產之減損

(1) 商譽

商譽不予攤銷，但每年需定期進行減損測試。當該現金產出單位出現減損跡象時，則需更頻繁地進行減損測試。進行減損測試時，商譽應分攤至本公司預期可自合併綜效獲益之各現金產生單位。若現金產生單位之可回收金額低於其帳面金額，減損損失係先就已分攤至該現金產生單位之商譽，減少其帳面金額，次就該單位中各資產帳面金額等比例分攤至各資產。任何減損損失應立即於合併綜合損益表直接認列為損失，且不得於後續期間迴轉。

(2) 其他有形及無形資產

本公司於報導期間結束日檢視有形及無形資產之帳面金額以決定該等資產是否有減損跡象。若顯示有減損跡象，則估計資產之可回收金額以決定應認列之減損金額。倘無法估計個別資產之可回收金額，則本公司估計該項資產所屬現金產生單位之可回收金額。若可按合理一致之基礎分攤時，共用資產亦分攤至個別之現金產生單位，否則，則可分攤至按可以合理一致之基礎分攤之最小現金產生單位群組。

可回收金額為公允價值減出售成本與其使用價值孰高者。評估使用價值時，係將估計未來現金流量以稅前折現率加以折現，該折現率係反映現時市場對下列項目之評估：(a)貨幣時間價值，及(b)尚未用以調整未來現金流量估計數之資產特定風險。

資產或現金產生單位之可回收金額若預期低於帳面金額，該資產或現金產生單位之帳面金額調減至其可回收金額，減損損失係立即認列於當其損益。

當減損損失於後續期間回轉時，資產或現金產生單位之帳面金額則調增至修正後之估計可回收金額，惟增加後之帳面金額以不超過若以往年度該資產或現金產生單位未認列減損損失之情況下應有之帳面金額為限。迴轉之減損損失係立即認列於當期損益。

12. 負債準備

本公司因過去事件負有現時義務(法定或推定義務)，且很有可能須清償該義務，並對該義務金額能可靠估計時，認列負債準備。

認列為負債準備之金額係考量義務之風險及不確定性，而為報導期間結束日清償義務所須支出之最佳估計。若負債準備係以清償該現時義務之估計現金流量衡量，其帳面金額係為該等現金流量之現值。

13. 員工福利

(1) 退休金

屬確定提撥計劃者，係於員工提供服務期間，就應提撥之退休金額認列為費用。

確定福利退休計劃之確定福利成本（含服務成本、淨利息及再衡量數）係採預計單位福利法精算。服務成本（含當期服務成本）及淨確定福利負債（資產）淨利息於發生時認列為員工福利費用。再衡量數（含精算損益及扣除利息後之計劃資產報酬）於發生時認列於其他綜合損益並列入保留盈餘，後續期間不重分類至損益。

淨確定福利負債（資產）係確定福利退休計畫之提撥短絀（剩餘）。淨確定福利資產不得超過從該計畫退還提撥金或可減少未來提撥金之現值。

(2) 短期員工福利

短期員工福利義務係以未折現之基礎衡量，且在相關服務提供時認列為費用。

有關短期現金紅利或分紅計畫下預期支付之金額，若係因員工過去提供服務而使本公司負有現時之法定或推定支付義務，且該義務能可靠估計時，將該金額認列為負債。

(3) 股份基礎給付交易

給與員工之股份之股份基礎給付獎酬以給與日之公允價值，於員工達到可無條件取得報酬的期間內，認列酬勞成本及相對權益之增加。認列之酬勞成本係隨著預期會符合之服務條件加以調整，直至最終認列的金額係以既得日符合服務條件為基礎。對於股份基礎給付獎酬之非既得條件，該等條件已反映於股份基礎給付給與日公允價值之衡量，且預期結果與實際結果間之差異無需作核實調整。

14. 金融負債及權益工具

(1) 負債或權益之分類

本公司發行之債務及權益工具係依據合約協議之實質與金融負債及權益工具之定義分類為金融負債或權益。

權益工具係指表彰企業於資產減除其所有負債後剩餘權益之任何合約。本公司發行之權益工具係以取得之價款扣除直接發行成本後之金額認列。

(2) 透過損益按公允價值衡量之金融負債

此類金融負債係指持有供交易或指定為透過損益按公允價值衡量之金融負債。

持有供交易之金融負債係因其取得或發生之主要目的為短期內出售或再買回。持有供交易金融資產以外之金融負債，本公司於下列情況之一，於原始認列指定為透過損益按公允價值衡量：

- ①消除或重大減少因採用不同基礎衡量資產或負債並認列相關之利益及損失，而產生之衡量或認列不一致。
- ②金融負債係以公允價值基礎評估績效。
- ③混合工具含嵌入式衍生工具。

此類金融負債於原始認列時係按公允價值衡量，交易成本於發生時認列為損益；後續評價按公允價值衡量，再衡量產生之利益或損失(包含目關利息支出)認列為損益，並列報於營業外收入及支出項下之其他利益及損失項目。

(3) 其他金融負債

金融負債非屬持有供交易且未指定為透過損益按公允價值衡量者(包括長短期借款、應付公司債、應付帳款及其他應付款)，原始認列時係按公允價值加計直接可歸屬之交易成本衡量；後續評價採有效利率法以攤銷後成本衡量。未資本化為資產成本之利息費用列報於營業外收入及支出項下之財務成本項目。

(4) 金融負債之除列

本公司係於合約義務已履行、取消或到期時，除列金融負債。

除列金融負債時，其帳面金額與所支付或應支付對價總額(包含任何所移轉之非現金或承擔之負債)間之差額認列為損益，並列報於營業外收入及支出項下之其他利益及損失項目。

15. 庫藏股

(1)收回已發行股票時，其屬買回者，將所支付之成本列為股東權益之減項。

(2)處分庫藏股票時，若處分價格高於帳面價值，其差額作為「資本公積-庫藏股票交易」之加項；若處分價格低於帳面價值，其差額應沖抵同種類庫藏股票交易所產生之資本公積，如有不足，則沖抵保留盈餘。

(3)庫藏股票之帳面價值係按加權平均法計算。

(4)子公司持有母公司股票視同庫藏股處理。

16. 收入認列

收入係按移轉商品或勞務而預期有權取得之對價衡量。本公司係於對商品或勞務之控制移轉予客戶而滿足履約義務時認列收入。

移轉商品或勞務與收取對價之時間間隔在 1 年以內之合約，其重大財務組成部分不予調整交易價格。

主要收入項目說明如下：

(1) 商品銷貨收入

當本公司將承諾之商品控制權移轉予客戶且未有履行之義務時，本公司係於該時點認列收入及應收帳款。

產品之銷售收入以合約價格扣除估計數量折扣或銷貨折讓之淨額認列。給予客戶之銷貨折讓通常以 12 個月累積銷售量為基礎計算，本公司依據歷史經驗採期望值法估計銷貨折讓，收入認列金額以未來高度很有可能不會發生重大迴轉之部分為限，並於每一資產負債表日更新估計。

(2) 勞務收入

勞務收入來自提供客戶藥品研發及技術服務。

隨本公司提供之藥品研發及技術服務，客戶同時取得並耗用履約效益，相關收入係勞務提供時認列。

(3) 授權收入

藥品授權交易若預期將進行重大影響客戶享有權利之智慧財產權活動，該授權給與之權利使客戶直接暴露於上述活動之正負面影響，且該等活動之發生不會導致移轉商品或勞務予客戶，授權交易於授權期間以直線法認列收入。

若授權性質屬提供被授權方使用已存在於授權時點之智慧財產之權利，應於滿足履約義務之時點認列收入。

17. 租 賃

(1) 本公司為出租人

當租賃條件係移轉附屬於資產所有權之幾乎所有風險與報酬予承租人，則將其分類為融資租賃。所有其他租賃則分類為營業租賃。

營業租賃下，減除租賃誘因後之租賃給付係按直線基礎於相關租賃期間內認列為收益。

(2) 本公司為承租人

除適用認列豁免之低價值標的資產租賃及短期租賃之租賃給付係按直線基礎於租賃期間內認列為費用，其他租賃皆於租賃開始日認列使用權資產及租賃負債。

使用權資產原始按成本（包含租賃負債之原始衡量金額、租賃開始日前支付之租賃給付減除收取之租賃誘因、原始直接成本及復原標的資產之估計成本）衡量，後續按成本減除累計折舊及累計減損損失後之金額衡量，並調整租賃負債之再衡量數。使用權資產係單獨表達於資產負債表。

使用權資產採直線基礎自租賃開始日起至耐用年限屆滿時或租賃期間屆滿時兩者之較早者提列折舊。

租賃負債原始按租賃給付之現值衡量。若租賃隱含利率容易確定，租賃給付使用該利率折現。若該利率並非容易確定，則使用承租人增額借款利率。後續，租賃負債採有效利息法按攤銷後成本衡量，且利息費用係於租賃期間分攤。若租賃期間或未來租賃給付有變動，本公司再衡量租賃負債，並相對調整使用權資產，惟若使用權資產之帳面金額已減至零，則剩餘之再衡量金額認列於損益中。租賃負債係單獨表達於資產負債表。

18. 所得稅

所得稅費用係當期應付所得稅及遞延所得稅之總和。

(1) 當期所得稅

當期應付所得稅係以當年度課稅所得為基礎。因部份收益及費損係其他年度之應課稅或可減除項目，或依相關稅法非屬應課稅或可減除項目，致課稅所得不同於綜合損益表所報導之淨利。本公司當期所得稅相關負債係按報導期間結束日已立法或已實質性立法之稅率計算。

依所得稅法規定計算未分配盈餘加徵之營利事業所得稅列為股東會決議分配盈餘年度之所得稅費用並估列相關負債。

(2) 遞延所得稅

遞延所得稅係依帳載資產及負債帳面金額與計算課稅所得之課稅基礎所產生之暫時性差異計算認列。遞延所得稅負債一般係就所有未來應課稅暫時性差異予以認列；遞延所得稅資產則係於未來很有可能有課稅所得供可減除暫時性差異使用時認列。

與投資子公司、關聯企業及合資權益相關之應課稅暫時性差異皆認列遞延所得稅負債，惟本公司若可控制暫時性差異迴轉者除外。與此類投資及權益有關之可減除暫時性差異所產生之遞延所得稅資產，僅於其很有可能有足夠課稅所得用以實現暫時性差異之利益，且於可預見之未來預期將迴轉的範圍內，予以認列。

遞延所得稅資產之帳面金額於每一報導期間結束日予以重新檢視，並針對已不再很有可能有足夠之課稅所得以供其回收所有或部份資產者，調減帳面金額。原未認列為遞延所得稅資產者，亦於每一報導期間結束日予以重新檢視，並在未來很有可能產生課稅所得以供其回收所有或部份資產者，調增帳面金額。

遞延所得稅資產及負債係以預期負債清償或資產實現當期之稅率衡量，該稅率係以報導期間結束日已立法或已實質性立法之稅率(及稅法)為基礎。遞延所得稅負債及資產之衡量係反映企業於報導期間結束日預期回收或清償其資產及負債帳面金額之方式所產生之租稅後果。

(3) 本年度之當期及遞延所得稅

當期及遞延所得稅係認列於損益，惟與認列於其他綜合損益或直接計入權益之項目相關之當期及遞延所得稅係分別認列於其他綜合損益或直接計入權益。

五、重大會計判斷、估計及假設不確定性之主要來源：

本公司於採用附註四所述之會計政策時，對於不易自其他來源取得有關資產及負債帳面金額之資訊作出相關之判斷、估計及假設。估計及相關假設係基於歷史經驗及其他視為攸關之因素。實際結果可能與估計有所不同。

估計與基本假設係持續予以檢視。若估計之修正僅影響當期，則於會計估計修正當期認列。若會計估計之修正同時影響當期及未來期間，則於估計修正當期及未來期間認列。

以下係有關未來所作主要假設之資訊，以及於財務報導結束日估計不確定性之其他主要來源，該等假設及估計具有導致資產及負債帳面金額於下一財務年度重大調整之風險。

1. 應收款之備抵呆帳

本公司應收帳款之備抵損失，係以違約風險及預期損失率之假設為基礎估計。合併公司於每一報導日考量歷史經驗、目前市場狀況及前瞻性估計，以判斷計算減損。

截至民國 112 年及 111 年 12 月 31 日止，備抵呆帳之帳面金額皆為 1,482 仟元。

2. 採權益法之投資減損評估

當有減損跡象顯示對關聯企業之投資可能已經減損且帳面金額無法被回收，本公司隨即評估該項投資之減損。本公司係依據被投資公司之未來現金流量預測評估減損，包含被投資公司內部管理階層估計之銷貨成長率及產能利用率，並分析其相

關假設之合理性。

本公司於 112 年及 111 年度針對採權益法之投資未認列任何減損損失。

3. 有形資產及無形資產(商譽除外)減損評估

資產減損評估過程中，本公司需依賴主觀判斷並依據資產使用模式及產業特性，決定特定資產群組之獨立現金流量、資產耐用年數及未來可能產生之收益與費損，任何由於經濟狀況之變遷或公司策略所帶來的估計改變均可能在未來造成重大減損。

本公司於 112 年及 111 年度評估針對資產未認列減損損失。

4. 存貨之評價

由於存貨須以成本與淨變現價值孰低者計價，故本公司必須運用判斷及估計決定財務報導期間結束日存貨之淨變現價值。

由於科技快速變遷，本公司評估財務報導期間結束日存貨因正常損耗、過時陳舊或無市場銷售價值之金額，並將存貨成本沖減至淨變現價值。此存貨評價主要係依未來特定期間內之產品需求為估計基礎，故可能產生重大變動。

截至民國 112 年及 111 年 12 月 31 日，本公司存貨之帳面金額分別為 112,168 仟元及 89,308 仟元。

5. 公允價值衡量及評價流程

當採公允價值衡量之資產及負債於活絡市場無市場報價時，依相關法令或依判斷決定是否委外估價並決定適當之公允價值評價技術。

若估計公允價值時無法取得第 1 等級輸入值，本公司或委任之估價師係參考對被投資者財務狀況與營運結果之分析、最近交易價格、相同權益工具於非活絡市場之報價、類似工具於活絡市場之報價及可比公司評價乘數等資訊／市場價格或利率及衍生工具特性等資訊／決定輸入值，若未來輸入值實際之變動與預期不同，可能會產生公允價值變動。

公允價值評價技術及輸入值之說明，請參閱附註六、24。

六、重要會計項目之說明

1. 現金及約當現金

項 目	112. 12. 31	111. 12. 31
庫存現金及零用金	\$ 185	\$ 185
活期及支票存款	405, 809	794, 726
約當現金：		
定期存款	918, 080	—
合 計	\$ 1, 324, 074	\$ 794, 911

上述現金及約當現金皆未提供質押擔保。

2. 透過損益按公允價值衡量之金融工具

項 目	112. 12. 31	111. 12. 31
金融資產-流動		
指定透過損益按公允價值衡量		
國外上市股票	\$ 902, 798	\$ 848, 745
金融資產-非流動		
指定透過損益按公允價值衡量		
國內未上市(櫃)普通股 及興櫃股票	\$ 210, 017	\$ 647, 586
國外未上市特別股/普通股	1, 212, 901	1, 148, 197
國外未上市公司股權	69, 083	65, 896
國外基金	3, 343, 828	3, 036, 890
國內上市(櫃)普通股	2, 178, 009	1, 972, 940
國外上市股票	1, 206, 317	1, 941, 014
衍生性金融工具-贖回權	3, 264	—
合 計	\$ 8, 223, 419	\$ 8, 812, 523
金融負債-流動		
指定透過損益按公允價值衡量		
衍生性金融工具-賣回選擇權	\$ —	\$ 156, 530

金融負債-非流動

指定透過損益按公允價值衡量

衍生性金融工具-賣回選擇權	\$	72,220	\$	—
---------------	----	--------	----	---

- (1) 上述金融資產提供質押擔保情形，請參閱附註八。
- (2) 本公司發行可轉換公司債包括主契約債務工具及賣回選擇權衍生工具。賣回選擇權衍生工具係透過損益按公允價值衡量。
3. 按攤銷後成本衡量之金融資產

項 目	112. 12. 31	111. 12. 31
流動項目：		
原始到期日超過三個月之定期存款	\$ 745,517	\$ 522,070
非流動項目：		
F公司無擔保普通公司債	\$ 200,000	\$ 200,000

- (1) 定期存款於資產負債表日之市場利率區間如下：

項 目	112. 12. 31	111. 12. 31
定期存款	5.26%-5.61%	4.07%

- (2) 本公司於 111 年 10 月按面額 200,000 仟元認購 F 公司 3 年期公司債，票面利 4%。

4. 應收帳款淨額

項 目	112. 12. 31	111. 12. 31
按攤銷後成本衡量		
應收帳款-一般客戶	\$ 153,655	\$ 136,168
減：備抵呆帳	(1,482)	(1,482)
淨 額	\$ 152,173	\$ 134,686

上述應收帳款皆未提供質押擔保。

本公司針對所有應收帳款採用簡化作法估計預期信用損失，亦即使用存續期間預期信用損失衡量，為此衡量目的，以應收帳款立帳天數訂定預期信用損失率，並已納入前瞻性之資訊。本公司民國 112 年及 111 年 12 月 31 日應收帳款之預期信用損失分析如下：

112年12月31日

帳齡	應收帳款 帳面價值	加權平均預期 信用損失率	備抵存續期間 預期信用損失
90天內	\$ 131,700	0.04%~1.18%	\$ 461
90天至180天	20,339	0.63%~3.22%	429
180天至365天	1,616	3.53%~100%	592
365天以上	—	100%	—
合計	\$ 153,655		\$ 1,482

111年12月31日

帳齡	應收帳款 帳面價值	加權平均預期 信用損失率	備抵存續期間 預期信用損失
90天內	\$ 119,353	0.16%~1.55%	\$ 161
90天至180天	15,188	1.86%~16.0%	630
180天至365天	1,625	14.2%~100%	689
365天以上	2	100%	2
合計	\$ 136,168		\$ 1,482

針對應收帳款所提列之備抵呆帳變動資訊如下：

項 目	112年度	111年度
期初餘額	\$ 1,482	\$ 1,168
增添(迴轉)認列應收帳款之 減損損失	—	314
期末餘額	\$ 1,482	\$ 1,482

5. 存 貨

項 目	112.12.31	111.12.31
商 品 存 貨	\$ 34	\$ 135
製 成 品	24,814	25,168
在製品及半成品	19,831	12,253
原 料	60,932	48,653
物 料	13,883	7,924
在 途 存 貨	4,007	5,915
小 計	\$ 123,501	\$ 100,048

減：備抵存貨跌價損失	(11,333)	(10,740)
淨 額	\$ 112,168	\$ 89,308

本公司認列之存貨相關費損明細如下：

項 目	112 年度	111 年度
已出售存貨成本	\$ 442,090	\$ 354,533
存貨(回升利益)跌價損失	593	(2,407)
存貨盤(盈)損淨額	(1,569)	(738)
存貨報廢損失	2,993	4,451
其 他	4,797	5,615
合 計	\$ 448,904	\$ 361,454

6. 採用權益法之投資

項 目	112. 12. 31	111. 12. 31
投資子公司	\$ 6,215,967	\$ 5,258,937
投資關聯企業	5,733,150	7,123,655
合 計	\$ 11,949,117	\$ 12,382,592

(1) 投資子公司

被投資公司	112. 12. 31		111. 12. 31	
	帳面金額	持股 比例	帳面金額	持股 比例
<u>非上市(櫃)公司</u>				
Center Biotherapeutics Inc.	\$ 137,665	100.00%	\$ 158,115	100.00%
玉晟管理顧問股份有限 公司	1,516,169	100.00%	—	—
Centerlab Investment Holding Limited(HK)	2,003,583	100.00%	1,884,324	100.00%
Center Laboratories Limited(HK)	1,428,701	100.00%	1,413,175	100.00%
Center Venture Holding I Limited	1,129,849	100.00%	1,803,323	100.00%
小 計	\$ 6,215,967		\$ 5,258,937	

- (A) 本公司於民國 103 年投資玉晟生技投資股份有限公司 1,670,000 仟元，取得 58.6% 股權。主要業務為有關國內外生物科技相關事業之投資。民國 111 年 4 月購買玉晟生技投資股份有限公司 19.4% 股權，總金額計 775,053 仟元，致持股比例由 58.6% 上升至 78.0%；另於民國 111 年 7 月以發行新股方式吸收合併玉晟生技投資股份有限公司，並以民國 111 年 7 月 8 日為合併基準日，本公司為續存公司，玉晟生技投資股份有限公司為消滅公司。相關說明請參閱附註六.15。
- (B) 本公司原持有玉晟管理顧問股份有限公司(以下簡稱玉晟管顧)32.57%，於民國 112 年 10 月以發行新股方式與玉晟管顧進行股份轉換，取得玉晟管理顧問(股)公司剩餘 67.43% 股權，股份轉換後玉晟管顧成為本公司持股 100% 之子公司，訂定 112 年 10 月 2 日為股份轉換基準日，相關說明請參閱財務報告附註六、15。
- (C) 民國 112 年及 111 年採用權益法認列之子公司損益及其他綜合損益之份額，係依據各公司同期間經會計師查核之財務報告認列。

(2) 投資關聯企業

項 目	112.12.31	111.12.31
具重大性之關聯企業		
益安生醫(股)公司	\$ 690,923	1,071,490
東曜藥業(股)公司	2,806,418	2,873,808
永昕生物醫藥(股)公司	506,946	643,132
順天醫藥生技(股)公司	451,880	531,705
	4,456,167	5,120,135
個別不重大之關聯企業	1,276,983	2,003,520
合 計	\$ 5,733,150	\$ 7,123,655

(A) 本集團重大關聯企業之基本資訊如下：

項 目	持 股 比 例	
	112.12.31	111.12.31
益安生醫(股)公司	29.78%	29.78%
東曜藥業(股)公司	27.60%	27.60%
永昕生物醫藥(股)公司	20.39%	20.44%
順天醫藥生技(股)公司	32.77%	33.15%

上述關聯企業之業務性質、主要營業場所及公司註冊之國家資訊，請參閱附表四「被投資公司資訊、所在地等相關資訊」及附表五「大陸投資資訊」。

(B) 本公司對澳優乳業股份有限公司持有 20.01% 權益之投資，原採權益法評價，於 111 年 1 月出售該公司股份 177,234 仟股後，本公司持有權益減少為 7.23% 而喪失重大影響。本公司持有 7.23% 之權益於處分日之公允價值為 4,694,211 仟元，變更為透過損益按公允價值衡量之金融資產。此交易所產生認列於損益之金額計算如下：

剩餘投資之公允價值	\$	4,694,211
減：喪失重大影響當日之投資帳面金額		3,132,880
減：採權益法之關聯企業其他綜合損益		130,403
認列之利益	\$	<u>1,430,928</u>

(C) 本公司對個別不重大關聯企業，原採權益法評價於 111 年喪失重大影響。變更為透過損益按公允價值衡量之金融資產-非流動。此交易所產生認列於損益之金額計算如下：

剩餘投資之公允價值	\$	293,492
減：喪失重大影響當日之投資帳面金額		293,492
減：採權益法之關聯企業其他綜合損益		17,619
認列之損失	\$	<u>(17,619)</u>

(D) 關聯企業具公開市場報價之第一等級公允價值資訊如下：

公司名稱	112. 12. 31	111. 12. 31
益安生醫(股)公司	\$ 1,278,724	\$ 1,516,537
東曜藥業(股)公司	1,651,060	2,016,052
永昕生物醫藥(股)公司	570,283	599,037
順天醫藥生技(股)公司	2,518,127	1,452,624
個別不重大之關聯企業	1,437,435	636,672
合計	<u>\$ 7,455,629</u>	<u>\$ 6,220,922</u>

(E) 民國 112 年及 111 年採用權益法之關聯企業公司之損益及其他綜合損益份額，係依據各公司同期間經會計師查核之財務報告認列。

(F) 本公司設定質押作為借款擔保之投資關聯企業金額，請參閱附註八。

(G)以下重大關聯企業之彙總性財務資訊係依各關聯企業個體財務報告為基礎編製，
並已反應權益法時所作之調整。

資產負債表

112. 12. 31

	益安生醫(股)公司	東曜藥業(股)公司	永昕生物醫藥(股)公司	順天醫藥生技(股)公司
流動資產	\$ 1,675,603	\$ 2,999,368	\$ 1,092,295	\$ 965,775
非流動資產	729,056	3,789,158	2,677,144	668,788
流動負債	81,822	1,655,017	752,461	214,839
非流動負債	2,849	1,544,432	569,786	19,026
權益	2,319,988	3,589,077	2,447,192	1,400,698
非控制權益	—	—	—	—
	<u>\$ 2,319,988</u>	<u>\$ 3,589,077</u>	<u>\$ 2,447,192</u>	<u>\$ 1,400,698</u>
合併公司享有之權益	\$ 690,923	\$ 990,691	\$ 498,697	\$ 459,075
商譽	—	1,815,727	8,249	1,422
關聯企業順/側流交易	—	—	—	(8,617)
投資關聯企業帳面價值	<u>\$ 690,923</u>	<u>\$ 2,806,418</u>	<u>\$ 506,946</u>	<u>\$ 451,880</u>

111. 12. 31

	益安生醫(股)公司	東曜藥業(股)公司	永昕生物醫藥(股)公司	順天醫藥生技(股)公司
流動資產	\$ 1,192,478	\$ 2,984,088	\$ 1,923,781	\$ 1,269,433
非流動資產	2,542,244	3,265,378	2,529,217	587,376
流動負債	136,067	1,213,730	634,733	220,713
非流動負債	1,213	1,195,648	712,690	6,307
權益	3,597,442	3,840,088	3,105,575	1,629,789
非控制權益	—	(6,863)	—	—
	<u>\$ 3,597,442</u>	<u>\$ 3,833,225</u>	<u>\$ 3,105,575</u>	<u>\$ 1,629,789</u>
合併公司享有之權益	\$ 1,071,490	\$ 1,058,081	\$ 634,883	\$ 540,302
商譽	—	1,815,727	8,249	1,422
關聯企業順/側流交易	—	—	—	(10,019)
投資關聯企業帳面價值	<u>\$ 1,071,490</u>	<u>\$ 2,873,808</u>	<u>\$ 643,132</u>	<u>\$ 531,705</u>

綜合損益表

112 年度

	益安生醫(股)公司	東曜藥業(股)公司	永昕生物醫藥(股)公司	順天醫藥生技(股)公司
收 入	\$ 10,700	\$ 3,423,995	\$ 652,620	\$ 62,371
繼續營業單位本期淨利	\$ (1,204,615)	\$ (165,610)	\$ (682,847)	\$ (238,041)
其他綜合損益(稅後淨額)	5,244	7,619	175	(26)
本期綜合損益總額	\$ (1,199,371)	\$ (157,991)	\$ (682,672)	\$ (238,067)
自關聯企業收取之股利	\$ 13,049	\$ —	\$ —	\$ —

111 年度

	益安生醫(股)公司	東曜藥業(股)公司	永昕生物醫藥(股)公司	順天醫藥生技(股)公司
收 入	\$ 209,537	\$ 1,952,746	\$ 732,276	\$ 29,824
繼續營業單位本期淨利	\$ (433,758)	\$ (225,522)	\$ (453,631)	\$ (494,661)
其他綜合損益(稅後淨額)	43,429	27,884	(3,917)	22
本期綜合損益總額	\$ (390,329)	\$ (197,638)	\$ (457,548)	\$ (494,639)
自關聯企業收取之股利	\$ 21,751	\$ —	\$ —	\$ —

(H)本公司個別不重大關聯企業之帳面金額及其經營結果之份額彙總如下：

民國 112 年及 111 年 12 月 31 日，本公司個別不重大關聯企業之帳面金額合計分別為 1,276,983 仟元及 2,003,520 仟元。

本公司享有之份額	112 年度	111 年度
繼續營業單位本期淨利	\$ (93,808)	\$ (97,973)
其他綜合損益(稅後淨額)	\$ 35,225	\$ 25,327

7. 不動產、廠房及設備

(1) 本公司不動產、廠房及設備帳面價值如下：

項 目	112. 12. 31	111. 12. 31
土 地	\$ 244,016	\$ 244,016
房屋及建築	199,523	206,001
機 器 設 備	37,355	44,620
運 輸 設 備	1,188	1,572
辦 公 設 備	17,360	18,714
什 項 設 備	21,578	17,526
未完工程及待驗設備款	9,366	—
合 計	\$ 530,386	\$ 532,449

(2) 本公司不動產、廠房及設備之成本、折舊及減損損失變動明細如下：

	112. 01. 01 餘額	增添	處分	重分類	112. 12. 31 餘額
成 本：					
土地	\$ 244,016	\$ —	\$ —	\$ —	\$ 244,016
房屋及建築	347,865	6,700	(2,817)	—	351,748
機械設備	156,713	190	—	—	156,903
運輸設備	5,963	—	—	—	5,963
辦公設備	67,884	2,787	(396)	—	70,275
什項設備	41,498	6,550	(1,048)	—	47,000
未完工程及待驗設備	—	9,366	—	—	9,366
合 計	\$ 863,939	\$ 25,593	\$ (4,261)	\$ —	\$ 885,271
累計折舊及減損：					
	112. 01. 01 餘額	折舊 費用	處分	重分類	112. 12. 31 餘額
房屋及建築	\$ 141,864	\$ 10,830	\$ (469)	\$ —	\$ 152,225
機械設備	112,093	7,455	—	—	119,548
運輸設備	4,391	384	—	—	4,775
辦公設備	49,170	4,123	(378)	—	52,915
什項設備	23,972	2,469	(1,019)	—	25,422
合 計	\$ 331,490	\$ 25,261	\$ (1,866)	\$ —	\$ 354,885

	111.01.01 餘額	增添	處分	重分類	111.12.31 餘額
成 本：					
土地	\$ 425,950	\$ —	\$ —	\$ (181,934)	\$ 244,016
房屋及建築	357,044	150	—	(9,329)	347,865
機械設備	156,813	—	(1,028)	928	156,713
運輸設備	5,963	—	—	—	5,963
辦公設備	65,075	2,830	(21)	—	67,884
什項設備	36,623	2,184	—	2,691	41,498
未完工程及待驗設備	2,777	2,294	—	(5,071)	—
合 計	\$ 1,050,245	\$ 7,458	\$ (1,049)	\$ (192,715)	\$ 863,939

	111.01.01 餘額	折舊 費用	處分	重分類	111.12.31 餘額
累計折舊及減損：					
房屋及建築	\$ 131,792	\$ 11,322	\$ —	\$ (1,250)	\$ 141,864
機械設備	105,148	7,940	(995)	—	112,093
運輸設備	3,951	440	—	—	4,391
辦公設備	45,201	3,988	(19)	—	49,170
什項設備	21,728	2,244	—	—	23,972
合 計	\$ 307,820	\$ 25,934	\$ (1,014)	\$ (1,250)	\$ 331,490

(3)本公司民國 112 年及 111 年皆無利息資本化情事。

(4)本公司不動產、廠房及設備之抵押情形，請參閱附註八。

8. 租賃協議

(1)使用權資產：

	112.12.31	111.12.31
使用權資產帳面金額		
辦公設備	\$ —	\$ 86
運輸設備	2,277	260
合 計	\$ 2,277	\$ 346

	112. 12. 31	111. 12. 31
使用權資產之增添	\$ 2,928	\$ 780
使用權資產之折舊費用		
辦公設備	\$ 86	\$ 200
運輸設備	911	852
合 計	\$ 997	\$ 1,052

(2)租賃負債：

	112. 12. 31	111. 12. 31
租賃負債帳面金額		
流 動	\$ 958	\$ 349
非流動	\$ 1,309	—

租賃負債之折現率區間如下：

	112. 12. 31	111. 12. 31
辦公設備	—	2.077%
運輸設備	2.072%	2.077%

(3)其他租賃資訊：

項 目	112 年度	111 年度
短期租賃費用	\$ 636	\$ 187
租賃之現金(流出)總額	(981)	(1,057)

本公司選擇對符合短期租賃之房屋及符合低價值資產之若干辦公設備等租賃適用認列之豁免，不對該等租賃認列相關使用權資產及租賃負債。

營業租賃承諾—本公司為出租人

本公司以營業租賃方式出租辦公室、廠房，依據不可取消之營業租賃合約，民國112年及111年12月31日之未來最低租賃給付總額如下：

項 目	112. 12. 31	111. 12. 31
不超過一年	\$ 35,541	\$ 31,596
超過一年但不超過五年	87,685	55,874
五年以上	29,835	—
合 計	\$ 153,061	\$ 87,470

9. 投資性不動產

(1) 本公司投資性不動產帳面價值如下：

項 目	112. 12. 31	111. 12. 31
土 地	\$ 557,177	\$ 557,177
房屋及建築	109,382	114,719
合 計	\$ 666,559	\$ 671,896

(2) 本公司投資性不動產之成本、折舊及減損損失變動明細如下：

取得成本	土地	房屋及建築	合計
112. 01. 01 餘額	\$ 557,177	\$ 151,867	\$ 709,044
本期增添	—	—	—
112. 12. 31 餘額	\$ 557,177	\$ 151,867	\$ 709,044
累計折舊及減損			
112. 01. 01 餘額	\$ —	\$ 37,148	\$ 37,148
本期提列折舊	—	5,337	5,337
112. 12. 31 餘額	\$ —	\$ 42,485	\$ 42,485
取得成本			
111. 01. 01 餘額	\$ 375,243	\$ 142,121	\$ 517,364
本期增添	—	418	418
重分類	181,934	9,328	191,262
111. 12. 31 餘額	\$ 557,177	\$ 151,867	\$ 709,044
累計折舊及減損			
111. 01. 01 餘額	\$ —	\$ 30,862	\$ 30,862
本期提列折舊	—	5,036	5,036
重分類	—	1,250	1,250
111. 12. 31 餘額	\$ —	\$ 37,148	\$ 37,148

(3) 民國 112 年及 111 年 12 月 31 日本公司持有之投資性不動產之公允價值分別為 822,219 仟元及 873,756 仟元。本公司所有之投資性不動產係委任獨立之外部鑑價專家評價公允價值，該公允價值係依類似不動產交易價格之市場證據估計之。

(4)民國 112 年及 111 年度由投資性不動產產生之租金收入分別為 32,305 仟元及 19,953 仟元。民國 112 年及 111 年並無發生直接營運費用。

(5)本公司投資性不動產之抵押情形，請參閱附註八。

10. 借 款

(1)短期借款

項 目	112. 12. 31	111. 12. 31
銀行借款		
無擔保借款	\$ —	\$ 110,000
擔保借款	—	200,000
合 計	\$ —	\$ 310,000
利率區間	—	1.85%

(2)長期借款

項 目	112. 12. 31	111. 12. 31
銀行借款		
擔保借款	\$ 842,000	\$ 1,289,000
減：長期借款-一年內到期部分	(842,000)	—
合 計	\$ —	\$ 1,289,000
利率區間	—	2.47%

(3)本公司提供資產作為銀行借款擔保抵押之情形請參閱附註八。

(4)有關本公司利率、外幣及流動性風險之曝險資訊，請參閱附註六、24。

11. 應付公司債

	112. 12. 31	111. 12. 31
國內無擔保可轉換公司債	\$ 2,320,700	\$ 1,500,000
國內有擔保可轉換公司債	2,624,900	500,000
減：應付公司債折價	(594,774)	(131,222)
減：列為 1 年內到期部分	—	(1,868,778)
	\$ 4,350,826	\$ —

民國 112 年及 111 年 1 月 1 日至 12 月 31 日之變動如下：

項 目	112. 12. 31	111. 12. 31
1 月 1 日負債組成部分	\$ 1,868,778	\$ 1,822,315
本期發行負債組成部分	2,569,527	—
以有效率計算之利息	121,676	46,463
減：可轉換公司債轉換普通股	(198,468)	—
減：收回可轉換公司債	(10,687)	—
減：列為 1 年內到期部分	—	(1,868,778)
12 月 31 日負債組成部分	\$ 4,350,826	\$ —

(1) 國內第四次有擔保轉換公司債

本公司於 109 年 9 月 7 日在台灣發行 5,000 單位、票面利率為 0% 之新台幣計價有擔保可轉換公司債，本金金額共計 500,000 仟元。

每單位公司債持有人有權以每股 91 元轉換為本公司之普通股。轉換期間為本轉換債發行之日起滿三個月後，至到期日止。本轉換債發行滿三年之日公司債持有人可要求本公司以債券面額加計利息補償金為債券面額之 100.75% (實質收益率為 0.25%)，將其所持有之本轉換債以現金贖回。

此可轉換公司債包括負債及權益組成部分，權益組成部分於權益項下以資本公積—認股權表達。負債組成部分原始認列之有效利率為 1.0452%。

發行之可轉換公司債於發行時將該轉換選擇權與負債分離，並分別認列權益及負債相關資訊如下：

轉換公司債之複利現值	\$	474,668
嵌入衍生性工具賣回權及贖回權		1,530
發行時權益組成要素		22,491
發行轉換公司債發行價款(減除發行成本 1,311 仟元)	\$	498,689

(2) 國內第五次無擔保轉換公司債

本公司於 109 年 9 月 8 日在台灣發行 15,000 單位、票面利率為 0% 之新台幣計價無擔保可轉換公司債，本金金額共計 1,500,000 仟元。

依據轉換辦法第 7 條之規定於國內第六次有擔保轉換公司債發行之日起(即民國 112 年 4 月 6 日)比照該有擔保轉換公司債，設定同等級之債權或同順位之擔保物權。

每單位公司債持有人有權以每股 90 元轉換為本公司之普通股。轉換期間為本轉換債發行之日起滿三個月後，至到期日止。本轉換債發行滿三年之日公司債持有人可要求本公司以債券面額加計利息補償金為債券面額之 102.27%(實質收益率為 0.75%)，將其所持有之本轉換債以現金贖回。

此可轉換公司債包括負債及權益組成部分，權益組成部分於權益項下以資本公積一認股權表達。負債組成部分原始認列之有效利率為 3.0877%。

發行之可轉換公司債於發行時將該轉換選擇權與負債分離，並分別認列權益及負債相關資訊如下：

轉換公司債之複利現值	\$	1,288,418
嵌入衍生性工具賣回權及贖回權		38,760
發行時權益組成要素		168,979
發行轉換公司債發行價款(減除發行成本 3,843 仟元)	\$	1,496,157

(3) 國內第六次有擔保轉換公司債

本公司於 112 年 4 月 26 日在台灣發行 7,000 單位，票面利率為 0% 之新台幣計價有擔保可轉換公司債，本金金額共計 700,000 仟元。本公司債以競價拍賣方式辦理公開承銷，依面額之 110.08% 發行，實際總發行金額為 770,583 仟元。

每單位公司債持有人有權以每股 48 元轉換為本公司之普通股。轉換期間為本轉換債發行之日起滿三個月後，至到期日止。

此可轉換公司債包括負債及權益組成部分，權益組成部分於權益項下以資本公積一認股權表達。負債組成部分原始認列之有效利率為 2.647%。

發行之可轉換公司債於發行時將該轉換選擇權與負債分離，並分別認列權益及負債相關資訊如下：

轉換公司債之複利現值	\$	614,362
嵌入衍生性工具贖回權		(5,488)
發行時權益組成要素		160,623
發行轉換公司債發行價款(減除發行成本 1,086 仟元)	\$	769,497

(4)國內第七次無擔保轉換公司債

本公司於 112 年 4 月 27 日在台灣發行 25,000 單位、票面利率為 0% 之新台幣計價無擔保可轉換公司債，本金金額共計 2,500,000 仟元。

每單位公司債持有人有權以每股 49 元轉換為本公司之普通股。轉換期間為本轉換債發行之日起滿三個月後，至到期日止。本轉換債發行滿三年之日公司債持有人可要求本公司以債券面額加計利息補償金為債券面額之 103.03% (實質收益率為 1%)，將其所持有之本轉換債以現金贖回。

此可轉換公司債包括負債及權益組成部分，權益組成部分於權益項下以資本公積—認股權表達。負債組成部分原始認列之有效利率為 5.03917%。

發行之可轉換公司債於發行時將該轉換選擇權與負債分離，並分別認列權益及負債相關資訊如下：

轉換公司債之複利現值	\$	1,955,165
嵌入衍生性工具賣回權及贖回權		41,075
發行時權益組成要素		499,918
發行轉換公司債發行價款(減除發行成本 3,842 仟元)	\$	2,496,158

12. 員工福利

(1) 確定提撥計畫

本公司適用「勞工退休金條例」訂定之員工退休辦法，係屬確定提撥計畫，自民國 94 年 7 月 1 日起，依員工每月薪資百分之六提撥至勞工保險局之個人退休金專戶。

本公司 112 年及 111 年度於綜合損益表認列確定提撥計畫費用總額分別為 9,428 仟元及 7,215 仟元。

(2) 確定福利計畫

本公司適用「勞動基準法」之退休金制度，係屬政府管理之確定福利計畫，每位員工之服務年資十五年以內者（含），每服務滿一年可獲得二個基數，超過十五年者每增加一年可獲得一個基數，總計最高以四十五個基數為限。員工退休金之支付，係根據服務年資及核准退休日前六個月平均工資（基數）計算。本公司按月就薪資總額 2% 提撥退休基金，以勞工退休準備金監督委員會之名義專戶儲存於台灣銀行。

年度終了前，若估算專戶餘額不足給付次一年度內預估達到退休條件之勞工，次年度 3 月底前將一次提撥其差額。該專戶係委託勞動部勞動基金運用局管理，本公司並無影響投資管理策略之權利

列入個體資產負債表之確定福利計畫金額列示如下：

	112 年度	111 年度
確定福利義務現值	\$ 41,487	\$ 40,989
計畫資產公允價值	(48,620)	(50,713)
提撥短絀(剩餘)	(7,133)	(9,724)
其 他	—	—
淨確定福利負債(資產)	\$ (7,133)	\$ (9,724)

淨確定福利負債(資產)變動如下：

	確定福利 義務現值	計畫資產 公允價值	淨確定福利 負債(資產)
112 年 1 月 1 日餘額	\$ 40,989	\$ (50,713)	\$ (9,724)
服務成本			
當期服務成本	53	—	53
利息費用(收入)	492	(619)	(127)
認列於損益	545	(619)	(74)
再衡量數			
計畫資產報酬	—	(478)	(478)
(除包含於淨利息之金額外)			

精算(利益)損失—財務假設變動	—	—	—
精算(利益)損失—經驗調整	5,405	—	5,405
認列於其他綜合損益	5,405	(478)	4,927
雇主提撥	—	(2,262)	(2,262)
支付福利	(5,452)	5,452	—
112年12月31日餘額	\$ 41,487	\$ (48,620)	\$ (7,133)
	確定福利 義務現值	計畫資產 公允價值	淨確定福利 負債(資產)
111年1月1日餘額	\$ 43,707	\$ (50,350)	\$ (6,643)
服務成本			
當期服務成本	43	—	43
利息費用(收入)	284	(333)	(49)
認列於損益	327	(333)	(6)
再衡量數			
計畫資產報酬 (除包含於淨利息之金額外)	—	(3,841)	(3,841)
精算(利益)損失—財務假設變動	(923)	—	(923)
精算(利益)損失—經驗調整	3,539	—	3,539
認列於其他綜合損益	2,616	(3,841)	(1,225)
雇主提撥	—	(1,850)	(1,850)
支付福利	(5,661)	5,661	—
111年12月31日餘額	\$ 40,989	\$ (50,713)	\$ (9,724)

有關退休金之精算假設彙總如下：

	112.12.31	111.12.31
折現率	1.20%	1.20%
未來薪資增加率	3.00%	3.00%

對於未來死亡率之假設係按照各國已公布的統計數字及經驗估計。

本公司因「勞動基準法」之退休金制度暴露於下列風險：

1. 投資風險：勞動部勞動基金運用局透過自行運用及委託經營方式，將勞工退休基金分別投資於國內上市、上櫃或私募之權益證券、投資國內外不動產之證券

化商品及存放國內外之金融機構等標的，惟本公司之計畫資產得分配金額係以不低於當地銀行 2 年定期存款利率計算而得之收益。

2. 利率風險：政府公債之利率下降將使確定福利義務現值增加，惟計畫資產之債務投資報酬亦會隨之增加，兩者對淨確定福利負債之影響具有部分抵銷之效果。
3. 薪資風險：確定福利義務現值之計算係參考計畫成員之未來薪資。因此計畫成員薪資之增加將使確定福利義務現值增加。

若重大精算假設分別發生合理可能之變動，在所有其他假設維持不變之情況下，將使確定福利義務現值增加（減少）之金額如下：

	112 年 12 月 31 日	111 年 12 月 31 日
折現率		
增加 0.25%	(367)	(403)
減少 0.25%	376	413
薪資預期增加率		
增加 1%	1,518	1,669
減少 1%	(1,406)	(1,544)

由於精算假設可能彼此相關，僅單一假設變動之可能性不大，故上述敏感度分析可能無法反映確定福利義務現值實際變動情形。

	112 年 12 月 31 日	111 年 12 月 31 日
預期 1 年內提撥金額	2,262	1,850
確定福利義務平均到期期間	6.5	7.1

13. 負債準備

	112. 12. 31	111. 12. 31
委託管理績效獎金		
期初餘額	\$ —	\$ —
企業合併取得	—	342,127
本期估計變動	—	25,838
本期支付	—	(1,394)
轉列其他應付款-關係人	—	(366,571)
期末餘額	\$ —	\$ —

依委託經營管理合約按所持有投資項目稅前淨收益計算管理績效獎金負債準備金額，帳列綜合損益表「其他收益及費損」項下。

14. 權益

(1) 普通股股本

截至民國 112 年及 111 年 12 月 31 日止，本公司登記股本皆為 10,000,000 仟元，每股面額 10 元，登記股數皆為 1,000,000 仟股。截至民國 112 年及 111 年 12 月 31 日實收股本分別為新台幣 6,914,211 仟元及 5,947,560 仟元，分為普通股 691,421 仟股及 594,756 仟股。

本公司於民國 104 年 6 月經股東會決議，辦理私募普通股，104 年 11 月發行 15,000 仟股，每股 62.1 元溢價發行，增資款計 931,500 仟元，增資基準日為民國 104 年 11 月 26 日。民國 105 年 6 月發行 5,000 仟股，每股 62.1 元溢價發行，增資基準日為民國 105 年 6 月 22 日，增資款計 310,500 仟元。上述私募普通股之權利義務除證交法規定有流通轉讓之限制且須於交付日滿三年並補辦公開發行後才能申請上櫃掛牌交易外，餘與其他之已發行普通股同。

本公司於民國 111 年 5 月經股東會決議通過辦理盈餘轉增資 757,573 仟元，按每股面額新台幣 10 元，發行新股 75,757 仟股。

本公司於民國 111 年 7 月 8 日因合併玉晟生技投資股份有限公司共計發行新股 13,950 仟股。

本公司於民國 112 年 6 月經股東會決議通過辦理盈餘轉增資 327,116 仟元，按每股面額新台幣 10 元，發行新股 32,712 仟股。

本公司於民國 112 年 6 月經股東會決議通過辦理資本公積轉增資 267,640 仟元，按每股面額新台幣 10 元，發行新股 26,764 仟股。

本公司可轉換公司債於民國 112 年 1 月 1 日至 12 月 31 日依公司債轉換辦法轉換普通股為 49,883 仟元。

本公司於民國 112 年 6 月 30 日經董事會通過與玉晟管理顧問(股)公司股份轉換案，發行普通股 32,201 仟股，每股新台幣 10 元，增資基準日為民國 112 年 10 月 2 日，並於民國 112 年 11 月 15 日辦理變更完成。

(2) 資本公積

項 目	112. 12. 31	111. 12. 31
發行溢價	\$ 4,866,544	\$ 3,772,429
採用權益法認列關聯企業及 合資股權淨值之變動數	1,046,926	1,067,615
取得或處分子公司股權價格 與帳面價值差額	449,327	449,327
認股權	800,338	191,470
庫藏股交易	76,827	71,993
其他	1,540	120
合 計	\$ 7,241,502	\$ 5,552,954

- (a) 普通股溢價增加係現金增資及可轉換公司債轉換溢價轉入。
- (b) 採用權益法認列關聯企業及合資股權淨值之變動數係被投資公司股東權益變動及持股比例變動，產生之股權淨值差異轉入。
- (c) 取得或處分子公司股權價格與帳面價值差額，係取得或出售子公司之股權，因其未喪失重大控制力，故視為權益交易轉列資本公積。
- (d) 依照法令規定，資本公積除彌補公司虧損外，不得使用，但超過票面金額發行股票所得之溢額(包括以超過面額發行普通股、因合併而發行股票之股本溢價及庫藏股票交易等)及受領贈與之所得產生之資本公積，得撥充股本，其撥充股本每年以實收股本之一定比率為限。因長期股權投資產生之資本公積，不得作為任何用途。

另依民國 101 年 1 月修定之公司法規定，公司無虧損者，上述超過股票金額發行股票所得之溢額及受領贈與之所得產生之資本公積亦得按股東原持有股份之比例發放現金。

(3) 保留盈餘

依本公司章程之盈餘分派政策規定，本公司年度總決算如有盈餘，應先提繳稅款，彌補以往虧損，次提百分之十為法定盈餘公積，但法定盈餘公積已達本公司實收資本額時不在此限；另視需要及法令規定提列或迴轉特別盈餘公積後，如尚有盈餘併同期初未分配盈餘，由董事會擬具盈餘分配案提請股東會決議分派之。

另依據本公司章程規定，股利政策係為健全財務結構，及兼顧投資人之權益，本公司乃採取股利平衡政策，盈餘分配不低於當年度可分配盈餘之 50%，並就當年度所分配股利之 10%以上發放現金股利。如果當年配發股利不足得全數配發股票股利。

(a) 法定盈餘公積

法定盈餘公積應提撥至其餘額達公司實收股本總額時為止。並得用以彌補虧損；依據於民國 101 年 1 月 4 日公佈之公司法修定條文，法定盈餘公積超過實收股本總額 25%之部份除得撥充股本外，尚得以現金分配。

(b) 特別盈餘公積

本公司依金管證發字第 1010012865 號函、金管證發字第 1010047490 號函、金管證發字第 1030006415 號及「採用國際財務報導準則(IFRSs)後，提列特別盈餘公積之適用疑義問答」等規定及視公司需要經股東會決議提列及迴轉特別盈餘公積。

(4) 盈餘分配

本公司董事會於 113 年 3 月 12 日擬議 112 年度虧損撥補議案及以資本公積配發股利如下，虧損撥補案，尚待預計於 113 年 6 月 25 日召開之股東常會決議。

	112 年 度	
	金 額	每股股利(元)
現金股利	1,037,159	1.50

本公司於民國 112 年 6 月 20 日經股東會決議通過 111 年度盈餘分配案如下：

	111 年 度	
	金 額	每股股利(元)
股票股利	327,116	0.55
現金股利	594,756	1
資本公積配發股票	267,640	0.45

有關本公司董事會通過擬議及股東會決議盈餘分派情形，請至「公開資訊觀測站」查詢。

(5)其他權益項目

民國 112 年及 111 年 12 月 31 日其他權益項目之變動數如下：

項 目	透過其他綜合損益按 公允價值衡量之金融 資產未實現損益	國外營運機構財 務報表換算之兌 換差額	合計
112. 01. 01 餘額	\$ 37,824	\$ (39,964)	\$ (2,140)
換算國外營運機構財務 報表所產生之兌換差額	—	(16,266)	(16,266)
採用權益法認列之子公 司、關聯企業及合資企業 之其他綜合損益之份額	36,996	5,834	42,830
112. 12. 31 餘額	\$ 74,820	\$ (50,396)	\$ 24,424

項 目	透過其他綜合損益按 公允價值衡量之金融 資產未實現損益	國外營運機構財 務報表換算之兌 換差額	合計
111. 01. 01 餘額	\$ 26,150	\$ (373,938)	\$ (347,788)
換算國外營運機構財務 報表所產生之兌換差額	—	156,354	156,354
採用權益法認列之關聯企 業股權淨值之變動	(10,272)	(14,906)	(25,178)
採用權益法認列之子公 司、關聯企業及合資企業 之其他綜合損益之份額	21,946	192,526	214,472
111. 12. 31 餘額	\$ 37,824	\$ (39,964)	\$ (2,140)

(6)庫藏股

(a)民國 112 年度庫藏股票原因及其數量：

收回原因	112 年度			期末數量
	期初數量	本期增加	本期減少	
子公司持有本公司股票	—	5,358	—	5,358

截至 112 年 12 月 31 日止，子公司持有本公司股票之庫藏股票市價為 237,345 仟元。

(b)證券交易法規定公司對買回發行在外股份之數量比例，不得超過公司已發行股份總數百分之十，收買股份之總金額，不得逾保留盈餘加計發行股份溢價及已實現之資本公積金額。

(c)本公司持有之庫藏股票依證券交易法規定不得質押，於未轉讓前亦不得享有股東權利，子公司持有本公司股票視同庫藏股處理，除不得參與本公司之現金增資及無表決權外，其餘與一般股東權利相同。

15. 企業合併/與非控制權益之交易

(1)本公司於111年4月購買子公司玉晟生技(股)公司19.4%股權，持股比例58.6%增加至78.0%。

項 目	111. 12. 31
收取(給付)之現金對價	\$ (775, 053)
子公司淨資產帳面金額按相對權益變動 計算應轉出(轉入)非控制權之金額	778, 325
權益交易之差額	\$ 3, 272
權益交易差額調整科目-資本公積	\$ 3, 272

(2)本公司於民國111年7月以發行新股吸收合併原持股78%之子公司玉晟生技投資(股)公司，並以民國111年7月8日為合併基準日，晟德大藥廠(股)公司為存續公司，玉晟生技投資(股)公司為消滅公司。

玉晟生技投資股份有限公司之一切權利及債權債務，悉由本公司概括承受。本公司併入之資產及負債帳面價值明細列式如下：

	金 額
合併發行新股(含資本公積)	\$ 809, 097
承受之資產	
現金及銀行存款	158, 698
其他流動資產	3, 563
透過損益按公允價值衡量之金融資產	1, 795, 022
採用權益法之投資	2, 182, 979
	4, 140, 262

承受之負債	
其他應付款	238
當期所得稅負債	131,636
其他負債準備	342,127
遞延所得稅負債	35,942
	509,943
淨資產	3,630,319

本公司對上述子公司所有權權益之變動影響如下：

購入非控制權益之帳面金額	\$	710,567
支付予非控制權益之對價		809,097
取得子公司股權價格與帳面價值差異	\$	(98,530)
遞延所得稅負債影響數		386,618
權益交易調整科目-資本公積	\$	288,088

(3)取得子公司

公司名稱	主要營業活動	收購日	具表決權之所有權權益/收購比例(%)	移轉對價
玉晟管理顧問(股)	投資	112/10/02	100.00%	\$ 2,276,391

本公司為整合集團資源，提升營運績效與經營實力，達成集團長期策略發展目標，於民國 112 年 10 月以發行新股方式取得玉晟管顧公司剩餘 67.43%之股權，本集團對玉晟管顧之持股比例將從 32.57%增加至 100%。本公司於企業合併前已持有玉晟管顧公司 32.57%權益，依公允價值再衡量而認列之利益為 12,448 仟元。

有關取得玉晟管顧之說明，請參閱本公司 112 年度合併財務報告附件六.18。

16. 客戶合約之收入

(1)收入之細分

主要地區市場	112 年度	111 年度
台灣	\$ 950,529	\$ 767,722
主要商品/服務		
口服內服液劑	818,724	655,561

錠劑	131,773	111,791
其他	32	370
合計	\$ 950,529	\$ 767,722

(2)合約餘額

	112.12.31	111.12.31
合約負債		
預收貨款	\$ 103,862	\$ 81,653
遞延收入	3,235	2,413
合計	\$ 107,097	\$ 84,066

應收帳款及其減損之揭露請詳附註六.4

合約負債主要係因商品銷售合約而預收款項而產生，本公司將於產品交付予客戶時轉列收入。

17. 本期發生之員工福利、折舊、折耗及攤銷費用依其功能別彙總如下：

性質別 \ 功能別	112 年度			111 年度		
	屬於營業成本者	屬於營業費用者	合計	屬於營業成本者	屬於營業費用者	合計
員工福利費用						
薪資費用	50,133	127,887	178,020	35,512	116,822	152,334
董事酬金	—	2,555	2,555	—	9,108	9,108
勞健保費用	5,858	10,987	16,845	3,675	9,971	13,646
退休金費用	2,857	6,496	9,353	1,749	5,460	7,209
其他員工福利費用	7,115	3,645	10,760	3,814	3,695	7,509
小計	65,963	151,570	217,533	44,750	145,056	189,806
折舊費用	14,331	17,264	31,595	15,168	16,854	32,022
攤銷費用	—	1,098	1,098	—	998	998

本公司依章程規定係以當年度扣除分派員工及董事酬勞前之稅前利益分別按 0.1%~10%及不超過 2%提撥員工酬勞及董事酬勞。

本公司 112 年度稅前虧損，故無員工酬勞。

本公司 111 年度經董事會決議估列員工酬勞及董事酬勞如下：

	111 年度	
	比例	金額
員工酬勞	1.0%	5,458
董事酬勞	1.0%	5,458

上述董事會決議配發 111 年度之員工酬勞及董事酬勞與年度財務報告之認列金額並無差異。

年度個體財務報告通過發布日後若金額仍有變動，則依會計估計變動處理，於次一年度調整入帳。

有關本公司 112 年及 111 年度董事會決議員工酬勞及董監事酬勞資訊，請至台灣證券交易所「公開資訊觀測站」查詢。

112 年度及 111 年度之員工人數(含董事)分別為 200 人及 180 人，其中未兼任員工之董事人數分別為 8 人及 9 人。

(1) 112 度平均員工福利費用 1,120 仟元(『112 年度員工福利費用合計數-董事酬金合計數』/『112 年度員工人數-未兼任員工之董事人數』)。

111 度平均員工福利費用 1,057 仟元(『111 年度員工福利費用合計數-董事酬金合計數』/『112 年度員工人數-未兼任員工之董事人數』)。

(2) 112 年度平均員工薪資費用 927 仟元(112 年度薪資費用合計數/(『112 年度員工人數-未兼任員工之董事人數』))。

111 年度平均員工薪資費用 891 仟元(111 年度薪資費用合計數/(『111 年度員工人數-未兼任員工之董事人數』))。

(3) 平均員工薪資費用調整變動情形 4.0%(『112 年度平均員工薪資費用-111 年度平均員工薪資費用』/111 年度平均員工薪資費用)。

(4) 112 年及 111 年本公司未設有監察人，故無監察人相關酬金。

(5) 本公司致力提供員工同業平均水準以上之薪酬與福利。員工薪酬包含按月發給之薪資、依個人及部門業績目標達成率發給之獎金、於年度終了固定發放之年終獎金。另每年依公司章程第 25 條提撥年度獲利 0.1%~10% 為員工酬勞，其金額由薪酬委員會討論通過後建請董事會核准，員工獲派之金額依其職務、貢獻、績效表現而定。

(6) 本公司薪酬報酬資訊如下：

董事、監察人及經理人：

本公司依同業通常水準支給情形，並考量個人所投入之時間、所擔負之職責、達成個人目標情形、擔任其他職位表現、公司近年給予同等職位者之薪資報酬，暨由公司短期及長期業務目標之達成、公司財務狀況等評估個人表現與公司經營績效及未來風險之關連合理性。經理人獲派之酬金則需經薪酬委員會審議後送交董事會決議發放。

18. 營業外收入及支出

(1) 其他收入

項 目	112 年度	111 年度
管理顧問服務收入	\$ 9,397	\$ 240
董監酬勞	21	2,188
佣金收入	2,826	1,204
其 他	9,808	3,969
合 計	\$ 22,052	\$ 7,601

(2) 財務成本

項 目	112 年度	111 年度
利息費用：		
銀行借款利息	\$ 42,347	\$ 29,227
應付公司債折價攤銷	121,676	46,463
租賃負債利息	33	10
關係人借款利息	1,437	1,437
小 計	165,493	77,137
銀行貸款保證手續費	26,533	6,870
合 計	\$ 192,026	\$ 84,007

(3) 其他支出

項 目	112 年度	111 年度
技術轉讓授權終止損失	\$ —	\$ 55,286
報廢不動產廠房及設備損失	2,395	35
應付款股票評價損失	75,931	—
收回可轉換公司債損失	488	—
其他	1	—
合 計	\$ 78,815	\$ 55,321

19. 其他綜合損益組成部分

112 年度	當期產生	當期重分類 調整	其他 綜合損益	所得稅利益 (費用)	稅後金額
後續不重分類至損益之項目：					
確定福利計畫之再衡量數	\$ (4,927)	\$ —	\$ (4,927)	\$ 985	\$ (3,942)
採用權益法認列之子公司、關聯企業及合資之其他綜合損益之份額	37,041	—	37,041	—	37,041
本期其他綜合損益	\$ 32,114	\$ —	\$ 32,114	\$ 985	\$ 33,099
後續可能重分類至損益之項目：					
國外營運機構財務報表換算之兌換差額	\$ (20,333)	\$ —	\$ (20,333)	\$ 4,067	\$ (16,266)
採用權益法認列之子公司、關聯企業及合資之其他綜合損益之份額	7,504	—	7,504	(1,670)	5,834
本期其他綜合損益	\$ (12,829)	\$ —	\$ (12,829)	\$ 2,397	\$ (10,432)
111 年度					
後續不重分類至損益之項目：					
確定福利計畫之再衡量數	\$ 1,225	\$ —	\$ 1,225	\$ (245)	\$ 980
採用權益法認列之子公司、關聯企業及合資之其他綜合損益之份額	22,116	—	22,116	(650)	21,466
本期其他綜合損益	\$ 23,341	\$ —	\$ 23,341	\$ (895)	\$ 22,446

後續可能重分類至損益之項目：

國外營運機構財務報表換算之 兌換差額	\$ 58,512	\$ 136,931	\$ 195,443	\$ (39,089)	\$ 156,354
採用權益法認列之子公司、關聯企 業及合資之其他綜合損益之份額	45,256	187,913	233,169	(40,643)	192,526
本期其他綜合損益	<u>\$ 103,768</u>	<u>\$ 324,844</u>	<u>\$ 428,612</u>	<u>\$ (79,732)</u>	<u>\$ 348,880</u>

20. 所得稅

(一) 遞延所得稅資產(負債)

112 年度					
項目	1 月 1 日	認列於損益	認列於其他 綜合淨利	合併取得	12 月 31 日
備抵呆帳	\$ 132	\$ —	\$ —	\$ —	\$ 132
備抵存貨跌價損 失	2,148	119	—	—	2,267
備抵銷貨退回及 折讓	1,873	—	—	—	1,873
其他	(12,367)	19,838	—	—	7,471
金融資產未實現 損益	(406,985)	175,464	—	—	(231,521)
國外營運機構財 務報表換算之兌 換差額	5,412	—	2,397	—	7,809
退休金	(2,083)	(467)	985	—	(1,565)
採權益法認列之 損益	(299,450)	209,594	—	—	(89,856)
應付公司債	5,301	(109,671)	—	—	(104,370)
土地重估增值	(11,718)	—	—	—	(11,718)
合計	<u>\$ (717,737)</u>	<u>\$ 294,877</u>	<u>\$ 3,382</u>	<u>\$ —</u>	<u>\$ (419,478)</u>

111 年度					
項目	1 月 1 日	認列於損益	認列於其他 綜合淨利	合併取得	12 月 31 日
備抵呆帳	\$ 132	\$ —	\$ —	\$ —	\$ 132
備抵存貨跌 價損失	2,629	(481)	—	—	2,148
備抵銷貨退 回及折讓	1,873	—	—	—	1,873
其他	6,968	(18,685)	(650)	—	(12,367)
金融資產未 實現損益	(135,813)	(271,172)	—	—	(406,985)

國外營運機構 財務報表換算 之兌換差額	85,144	—	(79,732)	—	5,412
退休金	(1,467)	(371)	(245)	—	(2,083)
採權益法認 列之損益	(1,053,863)	790,355	—	(35,942)	(299,450)
應付公司債	(13,021)	18,322	—	—	5,301
土地重估增值	(11,718)	—	—	—	(11,718)
合計	<u>\$ (1,119,136)</u>	<u>\$ 517,968</u>	<u>\$ (80,627)</u>	<u>\$ (35,942)</u>	<u>\$ (717,737)</u>

(二)會計所得與當期所得稅費用之調節如下：

	112 年度	111 年度
稅前淨利	<u>\$ (1,078,795)</u>	<u>\$ 534,867</u>
稅前淨利按法定稅率計算之 所得稅費用	(215,759)	106,973
永久性差異：		
證券交易所得	(3,079)	3,246
採權益法認列之損益之份 額-國內	131,789	350,032
其他	(4,317)	575
暫時性差異：		
金融資產未實現利益	41,724	308,530
存貨跌價損失	119	(481)
退休金	(467)	(371)
應付公司債折價攤銷	23,842	8,942
採權益法認列之損益之份 額-國外	209,594	194,591
其他	9,609	(18,640)
當期應付所得稅費用	<u>193,055</u>	<u>953,397</u>
以前年度所得稅(高)低估	18,448	(2,778)
遞延所得稅費用(利益)	<u>(294,877)</u>	<u>(517,968)</u>
認列於損益之所得稅費用 (利益)	<u>\$ (83,374)</u>	<u>432,651</u>

(三)認列於其他綜合損益之所得稅

項 目	112 年度	111 年度
國外營運機構財務報表換算之兌換差額	\$ (4,067)	\$ 39,089
確定福利計畫之再衡量數	(985)	245
採用權益法認列之子公司、關聯企業及合資 企業之其他綜合損益之份額	1,670	41,293
與其他綜合損益組成部分相關之所得稅費用(利益)	\$ (3,382)	\$ 80,627

(四)本公司營利事業所得稅業經稅捐稽徵機關核定至民國 110 年度。

21. 每股盈餘

	112 年度			111 年度		
	本期淨利	加權平均 股數	每股盈餘	本期淨利	加權平均 股數	每股盈餘
基本每股盈餘	(995,421)	663,954	(1.50)	102,216	644,638	0.16
具稀釋作用之潛在普通股						
員工酬勞		—			115	
轉換公司債	(註)	—		(註)	—	
稀釋每股盈餘	(995,421)	663,954	(1.50)	102,216	644,753	0.16

(註)計算稀釋每股盈餘時，潛在普通股列入計算每股純益(損)將產生反稀釋作用，故不列入計算。

計算每股盈餘時無償配股之影響業已追溯調整。因追溯調整 111 年度基本及稀釋每股盈餘，皆由 0.17 元減少為 0.16 元。

若公司得選擇以股票或現金發放員工酬勞，則計算稀釋每股盈餘時，應假設員工酬勞將採發放股票方式，並於該潛在普通股具有稀釋作用時計入加權平均流通在外股數，以計算稀釋每股盈餘。於次年度股東會決議員工分紅發放股數前計算稀釋每股盈餘時，亦繼續考量該等潛在普通股之稀釋作用。

22. 現金流量資訊

(一) 重大非現金交易

本公司於 112 年及 111 年 1 月 1 日至 12 月 31 日進行下列非現金交易之投資及籌資活動：

1. 本公司於 112 年 10 月 2 日以發行新股方式取得玉晟管理顧問(股)公司剩餘 67.43% 股權，發行公價值合計 1,482,866 仟元之普通股(參閱合併財務報告附註六、18)
2. 本公司於 111 年 7 月 8 日合併取得子公司玉晟生技投資(股)公司非控制權益 22%，發行公允價值合計 809,097 仟元之普通股(參閱附註六.15)。

(二) 來自籌資活動之負債變動

	112 年 1 月 1 日至 12 月 31 日			
	短期借款	長期借款	應付公司債	應付租賃款
1 月 1 日	310,000	1,289,000	1,868,778	349
籌資活動現金流量	(310,000)	(447,000)	3,254,119	(981)
新增租賃	—	—	—	2,899
權益組成部份	—	—	(660,541)	—
轉換普通股	—	—	(198,468)	—
其他非現金之變動	—	—	86,938	—
12 月 31 日	—	842,000	4,350,826	2,267

	111 年 1 月 1 日至 12 月 31 日			
	短期借款	長期借款	應付公司債	應付租賃款
1 月 1 日	1,160,000	2,287,000	1,822,315	632
籌資活動現金流量	(850,000)	(998,000)	—	(1,057)
新增租賃	—	—	—	774
其他非現金之變動	—	—	46,463	—
12 月 31 日	310,000	1,289,000	1,868,778	349

23. 資本管理

本公司基於現行營運產業特性及未來公司發展情形，並且考量外部環境變動等因素，規劃本公司未來期間所須之營運資金、研究發展費用及股利支出等需求，保障本公司能繼續營運，回饋股東且同時兼顧其他利益關係人之利益，並維持最佳資本結構以長遠提昇股東價值。

為了維持或調整資本結構，本公司可能調整支付予股東的股息金額，發行新股、向股東發還現金或買回本公司股份。

本公司透過定期審核資產負債比例對資金進行監控。本公司之資本為資產負債表所列示之「權益總額」，亦等於資產總額減負債總額。

本公司之資產負債比例如下：

項 目	112.12.31	111.12.31
負債總額	\$ 6,301,750	\$ 6,035,426
資產總額	\$ 26,058,604	\$ 25,287,774
負債比例	24%	24%

24. 金融工具

(1) 金融工具公允價值資訊

除下表所列者外，本公司非以公允價值衡量之金融工具(包括現金及約當現金、定期存款、應收票據、應收帳款、其他應收款、長短期借款、存出保證金、應付票據、應付帳款及其他應付款)的帳面金額係公允價值之合理近似值。另以公允價值衡量之金融工具的公允價值資訊詳附註六.24(3)

112年12月31日

	帳面金額	公允價值		
		第一等級	第二等級	第三等級
金融負債				
可轉換公司債	4,350,826	—	—	4,320,597

111年12月31日

	帳面金額	公允價值		
		第一等級	第二等級	第三等級
金融負債				
可轉換公司債	1,868,778	—	—	1,830,295

(2) 公允價值層級

下表提供原始認列後以公允價值衡量之金融工具的相關分析，並以公允價值之可觀察程度分為第一至第三等級。各公允價值層級定義如下：

(a)第一等級：公允價值衡量係指以來自活絡市場相同資產或負債之公開報價(未經調整)。

(b)第二等級：公允價值衡量係指除第一等級之公開報價外，以屬於該資產或負債直接(亦即價格)或間接(亦即由價格推導而得)可觀察之輸入值推導公允價值。

(c)第三等級：公允價值衡量係指評價技術係非以可觀察市場資料為基礎之資產或負債之輸入值(不可觀察之輸入值)推導公允價值。

(3)以公允價值衡量之金融工具，依資產及負債之性質、特性及風險及公允價值等級之基礎分類，相關資訊如下：

	112.12.31			
	第一級	第二級	第三級	合計
透過損益按公允價值衡量之金融資產：				
國外上市公司股票	\$ 902,798	\$ —	\$ —	\$ 902,798
透過損益按公允價值衡量之金融資產-非流動：				
國內未上市(櫃)公司股票及興櫃公司股票	\$ —	\$ 201,992	\$ 8,025	\$ 210,017
國內上市(櫃)股票	2,178,009	—	—	2,178,009
國外未上市(櫃)公司股票	—	—	1,281,984	1,281,984
國外上市公司股票	1,206,317	—	—	1,206,317
國外基金	—	—	3,343,828	3,343,828
贖回權	—	—	3,264	3,264
合計	\$ 3,384,326	\$ 201,992	\$ 4,637,101	\$ 8,223,419
透過損益按公允價值衡量之金融負債-非流動：				
賣回選擇權	\$ —	\$ —	\$ 72,220	\$ 72,220

111.12.31

	第一級	第二級	第三級	合計
透過損益按公允價值衡量之金融資產：				
國外上市公司股票	\$ 848,745	\$ —	\$ —	\$ 848,745
透過損益按公允價值衡量之金融資產-非流動：				
國內未上市(櫃)公司股票及興櫃公司股票	\$ —	\$ 620,498	\$ 27,088	\$ 647,586
國內上市(櫃)股票	1,972,940	—	—	1,972,940
國外未上市(櫃)公司股票	—	—	1,214,093	1,214,093
國外上市公司股票	1,941,014	—	—	1,941,014
國外基金	—	—	3,036,890	3,036,890
合計	\$ 3,913,954	\$ 620,498	\$ 4,278,071	\$ 8,812,523
透過損益按公允價值衡量之金融負債-流動：				
賣回選擇權	\$ —	\$ —	\$ 156,530	\$ 156,530

(4)本公司用以衡量公允價值所使用之方法及假設說明如下：

本集團採用市場報價作為公允價輸入值（即第一等級）者，依工具之特性分別如下：

	上市(櫃)公司股票	開放型基金
市場報價	收盤價	淨值

- b. 除上述有活絡市場之金融工具外，其餘金融工具之公允價值係以評價技術或參考交易對手報價取得。透過評價技術所取得之公允價可參照其他實質上條件及特性相似之金融工具之現時公允價值、現金流量折現法或以其他評價技術，包括以合併資產負債表日可取得之市場資訊運用模型計算而得(例如櫃買中心參考殖利率曲線、Reuters 商業本票利率平均報價)。
- c. 衍生金融工具之評係根據廣為市場使用者所接受之評價模型，例如折現法及選擇權定價模型。遠期外匯合約通常係根據目前之遠期匯率評價。結構式利率衍生金融工具係依適當之選擇權定價模型(例如Black-Scholes模型)或其他評價方法，例如蒙地卡羅模擬(Monte Carlo simulation)。

d. 有關第三等級公允價值衡量項目所使用評價模型之重大不可觀察輸入值之量化資訊及重大不可觀察輸入值之敏感度分析說明如下：

	112.12.31 公允價值	評價技術	重大不可觀察 輸入值	輸入值與公允價值 關係
非衍生權益工具：				
非上市上櫃公司 股票	1,130,742	可類比上市 上櫃公司法	本益比乘數、本淨比 乘數、企業價值對營 業利益比乘數、企業 價值對稅前息前折舊 攤提前利益比乘數、 缺乏市場流通性折 價、控制權溢價	乘數及控制權溢價愈 高，公允價值愈高； 缺乏市場流通性折價 愈高，公允價值愈低；
	—	現金流量折 現法	長期營收成長率、加 權平均資金成本、長 期稅前營業淨利、缺 乏市場流通性折價、 少數股權折價	加權平均資金成本及 少數股權折價愈高，公 允價值愈低； 長期營收成長率及長 期稅前營業淨利愈高， 公允價值愈高。
創投公司股票	159,267	淨資產價值法	不適用	不適用
私募基金投資	3,243,828	淨資產價值法	不適用	不適用
混合工具：賣回 選擇權	72,220	蒙地卡羅模 擬法	波動率、折現率	波動價值愈高，公允價 值愈高；折現率愈高、 公允價值愈低
混合工具：贖回 權	3,264	蒙地卡羅模 擬法	波動率、折現率	波動價值愈高，公允價 值愈高；折現率愈高、 公允價值愈低
	111.12.31 公允價值	評價技術	重大不可觀察 輸入值	輸入值與公允價值 關係
非衍生權益工具：				
非上市上櫃公 司股票	1,098,819	可類比上市 上櫃公司法	本益比乘數、本淨比 乘數、企業價值對營 業利益比乘數、企業 價值對稅前息前折舊 攤提前利益比乘數、 缺乏市場流通性折 價、控制權溢價	乘數及控制權溢價愈 高，公允價值愈高； 缺乏市場流通性折價 愈高，公允價值愈低；
	—	現金流量折 現法	長期營收成長率、加	加權平均資金成本及 少數股權折價愈高，公

		現法	權平均資金成本、長期稅前營業淨利、缺乏市場流通性折價、少數股權折價	允價值愈低； 長期營收成長率及長期稅前營業淨利愈高，公允價值愈高。
創投公司股票	142,362	淨資產價值法	不適用	不適用
私募基金投資	3,036,890	淨資產價值法	不適用	不適用
混合工具：賣回選擇權	156,530	蒙地卡羅模擬法	波動率、折現率	波動價值愈高，公允價值愈高；折現率愈高，公允價值愈低

(5) 財務風險管理目的

本公司財務風險管理目標，係為管理與營運活動相關之市場風險、信用風險及流動風險。為降低相關財務風險，本公司致力於辨認、評估並規避市場之不確定，以降低市場變動對公司財務績效之潛在不利影響。

本公司之重要財務活動，係經董事會依相關規範及內部控制制度進行覆核。於財務計畫執行期間，本公司必須恪遵關於整體財務風險管理及權責劃分之相關財務操作程序。

(6) 市場風險

市場風險係指因市場價格變動，如匯率、利率、權益證券價格變動，而影響本公司之收益或所持有金融工具價值之風險。市場風險管理之目標係管控市場風險之暴險程度在可承受範圍內，並將投資報酬最佳化。

本公司為管理市場風險，未從事衍生工具交易，並因此產生金融資產或負債。

(a) 外幣匯率風險

本公司具重大風險之外幣金融資產及負債資訊如下：

	112.12.31			111.12.31		
	外幣	匯率	新台幣	外幣	匯率	新台幣
外幣：功能性貨幣						
<u>金融資產</u>						
<u>貨幣性項目</u>						
美金：新台幣	54,832	30.705	1,683,620	36,156	30.71	1,110,355

港幣：新台幣	52	3.929	205	238	3.938	939
人民幣：新台幣	208	4.327	908	210	4.408	925

非貨幣性項目

美金：新台幣	142,488	30.705	4,375,088	134,646	30.71	4,134,977
人民幣：新台幣	228,956	4.327	990,691	240,037	4.408	1,058,081
港幣：新台幣	536,577	3.929	2,108,567	706,801	3.938	2,783,381
瑞士法郎：新台幣	16,936	36.485	617,899	17,547	33.205	582,662

金融負債

非貨幣性項目

港幣：新台幣	—	—	—	42,471	3.938	167,251
--------	---	---	---	--------	-------	---------

由於外幣交易貨幣種類繁多，故按各重大影響之外幣別彙總揭露兌換損益，本公司貨幣性項目因匯率變動於 112 年及 111 年度認列之全部兌換利益(損失)(含已實現及未實現)分別為 3,325 仟元及 278,024 仟元。

(b)利率風險

利率風險係指由於市場之變動所造成金融工具公允價值變動之風險。本公司之利率風險，主要係來自於浮動利率借款。

本公司於資產負債表日受利率暴險之金融資產及金融負債帳面金額如下：

	112.12.31	111.12.31
具現金流量利率風險		
—金融負債	\$ 842,000	\$ 1,599,000

敏感度分析

下面敏感度分析係依金融工具於資產負債表日之利率暴險而決定。對於浮動利率負債，其分析方式係假設資產負債日流通在外之負債金額於整年度皆流通在外。

若利率上升一個百分點，在所有其他變數維持不變之情況下，本公司 112 年及 111 年度之稅前淨利減少 8,420 仟元及 15,990 仟元。

(7)信用風險

公司主要的潛在信用風險係源自於現金及約當現金、應收帳款之金融商品。本公司之現金存放於不同之金融機構。本公司控制暴露於每一金融機構之信用風險，而且認為本公司之現金及所約當現金不會有重大之信用風險顯著集中之虞；本公司以西藥銷售為主要業務，有廣大客戶群且銷售區域分散，並未顯著集中與單一客戶進行交易，應收帳款之信用風險並無顯著集中之虞。

(8)流動性風險

本公司管理流動性風險之目標，係為維持營運所需之現金及約當現金、高流動性之有價證券及足夠的銀行融資額度等，以確保本公司具有充足的財務彈性。

下表係按到期日及未折現之到期金額彙總列示本公司已約定還款期間之金融負債分析：

112. 12. 31					
項 目	短於一年	一至五年	五年以上	合 計	
應付款項	\$ 112,549	\$ —	\$ —	\$ 112,549	
其他應付款及其他	274,566	—	—	274,566	
應付公司債	—	4,945,600	—	4,945,600	
租賃負債	996	1,328	—	2,324	
其他長期應付款	—	101,593	—	101,593	
長期借款	842,000	—	—	842,000	
合 計	<u>\$ 1,230,111</u>	<u>\$ 5,048,521</u>	<u>\$ —</u>	<u>\$ 6,278,632</u>	

111. 12. 31					
項 目	短於一年	一至五年	五年以上	合 計	
短期借款	\$ 310,000	\$ —	\$ —	\$ 310,000	
應付款項	100,555	—	—	100,555	
其他應付款及其他	1,392,329	—	—	1,392,329	
應付公司債	2,000,000	—	—	2,000,000	
租賃負債	351	—	—	351	
其他長期應付款	—	100,156	—	100,156	
長期借款	—	1,289,000	—	1,289,000	
合 計	<u>\$ 3,803,235</u>	<u>\$ 1,389,156</u>	<u>\$ —</u>	<u>\$ 5,192,391</u>	

七、關係人交易

1. 關係人名稱及其關係

<u>關係人名稱</u>	<u>與本公司之關係</u>
王素琦	本公司董事長(111年12月選任) 公司主要管理階層
偉宸投資有限公司	本公司董事
佑得投資顧問(股)公司	本公司董事長為該公司負責人
玉晟生技投資股份有限公司	本公司子公司(111年7月合併消滅)
Center Biotherapeutics Inc.	本公司子公司
永昕生物醫藥股份有限公司	關聯企業
玉晟管理顧問股份有限公司	本公司子公司(112年10月取得控制) 關聯企業(111年)
順天醫藥生技股份有限公司	關聯企業
博晟生醫股份有限公司	關聯企業
廣東品晟藥醫科技有限公司	關聯企業
權鋒國際股份有限公司	實質關係人
豐華生物科技股份有限公司	本公司孫公司 本公司關聯企業之子公司(111年)
得益生物科技股份有限公司	本公司孫公司 本公司關聯企業之子公司(111年)
澳優營養研究雲(股)公司	本公司董事長為該公司董事
東源國際醫藥(股)公司	本公司關聯企業之子公司
Bioflag International Corporation	本公司子公司 本公司關聯企業(111年)
PCJ Capital Management Limited	關聯企業
智新投資(股)公司	本公司董事為該公司董事長之二親等親屬(111年6月解任)
智友股份有限公司	本公司董事(111年6月解任)
永鍊股份有限公司	本公司董事為該公司董事長之配偶(111年6月解任)
台灣陸地投資股份有限公司	本公司獨立董事為該公司董事長
茂昌生技有限公司	本公司獨立董事為該公司董事長之配偶(111年6月解任)
高林實業股份有限公司	本公司董事為該公司董事長(111年6月解任)

2. 本公司與關係人間之重大交易事項如下：

(1) 進貨

關係人類別	112 年度	111 年度
其他關係人	\$ —	\$ 370

(2) 研究發展費用

關係人類別	112 年度	111 年度
關聯企業	\$ 360	\$ 871

上述研究服務之交易條件由雙方協商決定，付款條件與一般客戶無顯著差異。

(3) 其他費用

關係人類別	112 年度	111 年度
關聯企業	\$ 808	\$ 244
其他關係人	10	5
玉晟管理顧問股份有限公司	13,230	—
合計	\$ 14,048	\$ 249

(4) 利息收入

關係人類別	112 年度	111 年度
Bioflag International Corporation	\$ 8,000	\$ 1,775

(5) 租賃收入

關係人類別/名稱	112 年度	111 年度
玉晟管顧顧問股份有限公司	\$ 252	\$ 1,636
博晟生醫股份有限公司	7,116	4,574
其他關係人	1,189	1,289
順天醫藥生技股份有限公司	4,320	4,320
豐華生物科技股份有限公司	5,027	1,464
合計	\$ 17,904	\$ 13,283

(6) 其他收入

關係人類別/名稱	112 年度	111 年度
子公司	\$ 4	\$ 78
孫公司	1,734	—
關聯企業	4,669	\$ 1,730
其他關係人	2,778	1,057
合計	\$ 9,185	\$ 2,865

(7) 應收(付)款項

本公司與關係人之債權債務情形如下：

(a) 其他流動資產-其他應收款

關係人類別/名稱	112. 12. 31	111. 12. 31
關聯企業	\$ 1,190	\$ 1,185
其他關係人	709	177
豐華生物科技股份有限公司	3,031	678
Bioflag International Corporation	9,775	1,775
合計	\$ 14,705	\$ 3,815

(b) 其他應付款-關係人

關係人類別	112. 12. 31	111. 12. 31
玉晟管顧顧問股份有限公司	\$ —	\$ 366,571
關聯企業	661	31
合計	\$ 661	\$ 366,602

(c) 其他流動負債-預收款項

關係人類別	112. 12. 31	111. 12. 31
關聯企業	\$ 943	\$ 1,003
其他關係人	93	266
孫公司	287	—
合計	\$ 1,323	\$ 1,269

(d) 存入保證金

關係人類別	112. 12. 31	111. 12. 31
博晟生醫股份有限公司	\$ 565	\$ 565
豐華生物科技股份有限公司	1,105	—
合計	\$ 1,670	\$ 565

(8) 資金融通情形

(a) 長期應付款-關係人

關係人類別	112. 12. 31			
	期末餘額	利率	全年度利息支出	期末應付利息
Center Biotherapeutics Inc.	\$ 95,830	1.5%	\$ 1,437	\$ 5,763

關係人類別	111. 12. 31			
	期末餘額	利率	全年度利息支出	期末應付利息
Center Biotherapeutics Inc.	\$ 95,830	1.5%	\$ 1,438	\$ 4,326

(9) 財產交易

(a) 本公司於 111 年 4 月向其他關係人購入玉晟生技投資(股)公司計股票 50,164,854 股總金額為 340,619 仟元。

(b) 本公司於 111 年 10 月認購 Bioflag International Corporation 發行之無擔保普通公司債 200,000 仟元。

(10) 其他關係人交易

(a) 玉晟管理顧問股份有限公司為子公司提供投資業務管理服務，民國 112 年及 111 年 1 月 1 日至 12 月 31 日支付之績效獎金分別為 464,626 仟元及 1,394 仟元(帳列沖減其他應付款)。

(b) 本公司 112 年 10 月及 111 年 7 月與關係人合併事宜，相關合併事項請參閱附註六.15 之說明。

(11) 主要管理階層薪酬資訊

項 目	112 年度	111 年度
薪資及其他短期員工福利	\$ 8,728	\$ 12,366
退職後福利	214	116
合 計	\$ 8,942	\$ 12,482

八、質押之資產

本公司下列資產業已提供金融機構作為借款之擔保或用途受有限制：

抵押資產名稱	112.12.31	111.12.31	擔保債務內容
土 地	\$ 244,016	\$ 244,016	銀行借款及額度擔保
房屋及建築淨額	199,523	206,001	銀行借款及額度擔保
機器設備淨額	17,692	21,673	公司債保證額度擔保
投資性不動產淨額	666,559	671,896	銀行借款及額度擔保
採用權益法之長期投資	2,217,459	2,496,215	銀行借款擔保
採用權益法之長期投資	—	50,801	股票初次上市禁售集保
透過損益按公允價值衡量之金融資產	303,975	498,881	股票初次上市禁售集保
透過損益按公允價值衡量之金融資產	1,025,575	1,650,022	銀行借款擔保
受限制資產-活期存款	207,428	215,083	備償戶及公司債保證
受限制資產-定期存款	920,430	—	公司債保證
合 計	\$ 5,802,657	\$ 6,054,588	

九、重大或有負債及未認列之合約承諾

1. 本公司截至民國 112 年及 111 年 12 月 31 日已簽訂尚未完成之臨床試驗執行授權合約，金額分別為新台幣 5,797 仟元及 4,802 仟元，已依約支 3,385 仟元及 1,823 仟元。
2. 截至民國 112 年及 111 年 12 月 31 日為購置設備及廠房工程，已簽訂尚未完成之工程及採購合約總價分別為新台幣 47,083 仟元及 2,519 仟元，已支付金額為新台幣 19,275 仟元及 1,050 仟元。

3. 本公司民國 99 年 8 月委託台灣東洋藥品工業(股)公司進行 R-PLGA 長效凍乾粉針劑型藥物之配方設計及製程開發，委託開發合約總金額 20,000 仟元，截至民國 112 年 12 月 31 日已依約支付 12,500 仟元。
4. 本公司民國 99 年 10 月與財團法人工業技術研究院簽訂「D-PLGA 微粒新劑型技術」及「PLGA 微粒長效釋放控制平台技術暨專利」授權合約，合約權利金 5,600 仟元及產品開始販賣日起 10 年，每年按該產品銷售淨額 4% 支付權利金。截至民國 112 年 12 月 31 日止已依約支付權利金 3,800 仟元。

十、重大之災害損失：無

十一、重大之期後事項：無

十二、其他：無。

十三、附註再揭露事項

1. 重要交易事項及轉投資事業相關資訊

編號	項 目	說 明
1.	資金貸與他人	附表一
2.	為他人背書保證	無
3.	期末持有有價證券情形（不包含投資子公司、關聯企業及合資控制部份）	附表二
4.	本期累積買進、賣出同一有價證券之金額達新台幣三億元或實收資本額百分之二十以上者	附表三
5.	取得不動產之金額達新台幣三億元或實收資本額百分之二十以上者	無
6.	處分不動產之金額達新台幣三億元或實收資本額百分之二十以上者	無
7.	與關係人進、銷貨交易金額達新台幣一億元或實收資本額百分之二十以上者	無
8.	應收關係人款項達新台幣一億元或實收資本額百分之二十以上者	無
9.	從事衍生性商品交易	無

2. 轉投資事業資訊之揭露

編號	項 目	說 明
1.	被投資公司之相關資訊 (不包含大陸被投資公司)	附表四
2.	對投資公司具有控制能力之再揭露事項	附表一、二、 四

3. 大陸投資資訊：

編號	項 目	說 明
1.	大陸被投資公司名稱、主要營業項目、實收實本額、投資方式、資金匯出入情形、持股比例、投資損益、期末投資帳面價值、已匯回投資損益及赴大陸地區投資限額	附表五
2.	與大陸被投資公司直接或間接經由第三地區所發生之重大交易事項，暨其價格、付款條件、未實現損益	附表六

4. 主要股東資訊：

持有股份比例達 5% 以上之股東名稱、持股數額及比例：附表七

十四、部門資訊

本公司業已依規定於合併財務報表揭露相關營運部門資訊。

附表一

資金貸與他人：

單位：新台幣仟元

編號 (註1)	貸出資金 之公司	貸與 對象	往來 項目 (註2)	是否 為關 係人	本期 最高金額	期末餘額 (註5)	實際動支 金額	利率 區間	資金貸與 性質	業務往 來金額	有短期融 通資金必 要之原因	提列備 抵呆帳 金額	擔保品		對個別對象 資金貸與 限額	資金貸與 總限額
													名稱	價值		
1	Center Biotherap eutics Inc.	晟德大藥廠 (股)有限公 司	應收關 係人款 項	Y	200,000	200,000	95,830	1.5%	融通資金	—	營運週轉	—	本票	200,000	275,330 (淨值 200%)	275,330 (淨值 200%)
2	錦新國際 (股)公司	Bioflag Co.,Ltd.	應收關 係人款 項	Y	160,000	160,000	152,345	0.5%	融通資金	—	營運週轉	—	—	—	706,790 (淨值 40%)	706,790 (淨值 40%)
3	Bioflag Internati onal Corporati on	Bioflag Co.,Ltd.	應收關 係人款 項	Y	245,680	245,680	245,680	—	融通資金	—	營運週轉	—	—	—	567,858 (淨值 40%)	567,858 (淨值 40%)

註一：1、發行人填0。

2、被投資公司按公司別由阿拉伯數字1開始依序編號。

註二：本附表所稱資金融通者包括應收關係企業款、應收關係人款項、股東往來、預付款、暫付款及其他類似性質之科目等。

註三：應明確說明融通對象資金用途，例如償還借款、購置設備、營業週轉…等。

註四：應註明最高限額之計算方法及最高限額之金額。

附表二

本公司民國 112 年 12 月 31 日持有有價證券(不包含投資子公司、關聯企業及合資控制部份)之相關資訊揭露如下:

單位:新台幣仟元

持有之公司	有價證券種類及名稱	與有價證券發行人之關係	帳列科目	期 末			
				單位數(股)	帳面金額	持股比例	公允價值
晟德大藥廠(股)公司	Windtree Therapeutics, Inc. 普通股	—	透過損益按公允價值衡量之金融資產-流動	24,782	548	11.10%	548
晟德大藥廠(股)公司	澳優乳業股份有限公司	—	透過損益按公允價值衡量之金融資產-流動	29,282,627	300,440	1.64%	300,440
晟德大藥廠(股)公司	賽生藥業控股有限公司	—	透過損益按公允價值衡量之金融資產-流動	11,000,000	601,810	1.58%	601,810
晟德大藥廠(股)公司	醫睿醫藥科技股份有限公司	—	透過損益按公允價值衡量之金融資產-非流動	160,000	6,554	16.00%	6,554
晟德大藥廠(股)公司	安盛生科股份有限公司	—	透過損益按公允價值衡量之金融資產-非流動	4,660,165	33,868	8.49%	33,868
晟德大藥廠(股)公司	AmMax, BIO, INC. (原 LifeMax Healthcare International Corporation(Cayman) 特別股)	—	透過損益按公允價值衡量之金融資產-非流動	602,200	—	1.59%	—
晟德大藥廠(股)公司	水木易德氫能基金 Hydrogenic Energy Fund I L.P	—	透過損益按公允價值衡量之金融資產-非流動	—	139,358	19.39%	139,358
晟德大藥廠(股)公司	Onward Therapeutics SA 特別股	—	透過損益按公允價值衡量之金融資產-非流動	11,316,700	617,900	19.72%	617,900
晟德大藥廠(股)公司	Vivo Innovation Fund II, L.P.	—	透過損益按公允價值衡量之金融資產-非流動	—	260,861	4.77%	260,861
晟德大藥廠(股)公司	Vivo Capital Fund IX, L.P.	—	透過損益按公允價值衡量之金融資產-非流動	—	1,060,900	1.74%	1,060,900

持有之公司	有價證券種類及名稱	與有價證券發行人之關係	帳列科目	期 末			
				單位數(股)	帳面金額	持股比例	公允價值
晟德大藥廠(股)公司	GL China Opportunities Fund III L.P.	—	透過損益按公允價值衡量之金融資產-非流動	—	717,824	4.17%	717,824
晟德大藥廠(股)公司	GL China Opportunities Fund IV L.P.	—	透過損益按公允價值衡量之金融資產-非流動	—	290,318	16.39%	290,318
晟德大藥廠(股)公司	Chengwei GP Participation Fund, L.P.	—	透過損益按公允價值衡量之金融資產-非流動	—	635,193	20.33%	635,193
晟德大藥廠(股)公司	T-E Pharma Holding(Cayman)特別股	—	透過損益按公允價值衡量之金融資產-非流動	18,750,000	246,531	6.37%	246,531
晟德大藥廠(股)公司	AiViva_Series A Preferred Share	—	透過損益按公允價值衡量之金融資產-非流動	4,031,052	181,524	16.54%	181,524
晟德大藥廠(股)公司	Vaxon Investment Inc.	—	透過損益按公允價值衡量之金融資產-非流動	3,000	90,184	15.00%	90,184
晟德大藥廠(股)公司	聖安生醫股份有限公司	—	透過損益按公允價值衡量之金融資產-非流動	2,855,813	168,124	5.73%	168,124
晟德大藥廠(股)公司	Helicase Venture Fund I, L.P.	—	透過損益按公允價值衡量之金融資產-非流動	—	74,821	30.00%	74,821
晟德大藥廠(股)公司	Fangyuan PCJ Fund II L.P.	—	透過損益按公允價值衡量之金融資產-非流動	—	164,553	19.80%	164,553
晟德大藥廠(股)公司	臺灣集中保管結算所股份有限公司	—	透過損益按公允價值衡量之金融資產-非流動	10,505	1,471	—	1,471
晟德大藥廠(股)公司	澳優乳業股份有限公司	—	透過損益按公允價值衡量之金融資產-非流動	117,635,644	1,206,317	6.61%	1,206,317
晟德大藥廠(股)公司	長聖國際生技股份有限公司	—	透過損益按公允價值衡量之金融資產-非流動	9,067,563	1,772,709	12.36%	1,772,709

持有之公司	有價證券種類及名稱	與有價證券發行人之關係	帳列科目	期 末			
				單位數(股)	帳面金額	持股比例	公允價值
晟德大藥廠(股)公司	長佳智能股份有限公司	—	透過損益按公允價值衡量之金融資產-非流動	4,200,000	405,300	4.27%	405,300
晟德大藥廠(股)公司	TransPacific Medtech Co.,Ltd	—	透過損益按公允價值衡量之金融資產-非流動	3,129	69,083	31.29%	69,083
晟德大藥廠(股)公司	T-E Meds Holding(Cayman)	—	透過損益按公允價值衡量之金融資產-非流動	2,500,000	76,762	1.17%	76,762
Centerlab Investment Holding Limited	Shuimu Development Limited 水木發展醫療產業平行基金	—	透過損益按公允價值衡量之金融資產-非流動	—	179,960	33.00%	179,960
Centerlab Investment Holding Limited	HebeCell Holding Limited 特別股	—	透過損益按公允價值衡量之金融資產-非流動	31,710	—	1.14%	—
Centerlab Investment Holding Limited	GL JKP Holding L.P.	—	透過損益按公允價值衡量之金融資產-非流動	—	305,678	8.00%	305,678
Centerlab Investment Holding Limited	青島成為國計股權投資合夥企業(有限合夥)	—	透過損益按公允價值衡量之金融資產-非流動	—	405,074	10.00%	405,074
Centerlab Investment Holding Limited	優沐科技(嘉興)有限公司	—	透過損益按公允價值衡量之金融資產-非流動	—	166,752	16.20%	166,752
Centerlab Investment Holding Limited	Bioflag Nutrition Corporation(KY)	—	透過損益按公允價值衡量之金融資產-非流動	5,038,672	168,539	10.26%	168,539
Center Laboratories Limited(HK)	上海寶濟藥業有限公司	—	透過損益按公允價值衡量之金融資產-非流動	—	1,428,715	14.22%	1,428,715
Center Biotherapeutics, Inc.	晟迪生物醫藥(蘇州)有限公司	—	透過損益按公允價值衡量之金融資產-非流動	—	36,044	15.79%	36,044
Center Venture Holding I Limite Holding Limited	Jacobio(CAY)Pharmaceuticals Co.,Ltd	—	透過損益按公允價值衡量之金融資產-流動	635,300	9,036	0.08%	9,036

持有之公司	有價證券種類及名稱	與有價證券發行人之關係	帳列科目	期 末			
				單位數(股)	帳面金額	持股比例	公允價值
Center Venture Holding I Limited Holding Limited	Jacobio(CAY)Pharmaceuticals Co., Ltd	—	透過損益按公允價值衡量之金融資產-非流動	78,801,300	1,120,789	9.95%	1,120,789
玉晟管理顧問股份有限公司	Jacobio(CAY)Pharmaceuticals Co., Ltd	—	透過損益按公允價值衡量之金融資產-流動	4,361,400	62,032	0.55%	62,032
玉晟管理顧問股份有限公司	國光生物科技股份有限公司	—	透過損益按公允價值衡量之金融資產-非流動	32,113,000	1,064,546	7.48%	1,064,546

附表三

累積買進或賣出同一有價證券之金額達新臺幣三億元或實收資本額百分之二十以上：

單位：新台幣仟元／股

買、賣之公司	有價證券種類及名稱	帳列科目	交易對象	關係	期 初		買 入		賣 出				期 末	
					股數	金 額	股數	金 額	股數	售價	帳面成本	處分損益	股數	帳面金額
晟德大藥廠股份有限公司	GL China Opportunities Fund IV L.P.	透過損益按公允價值衡量之金融資產-非流動	-	-	-	-	-	391,254	-	-	-	-	-	290,318
晟德大藥廠股份有限公司	玉晟管理顧問股份有限公司	採用權益法之投資	-	-	67,882,200	796,881	140,555,300	1,482,866	50,000,000 (註)	-	500,000 (註)	-	158,437,500	1,762,075
晟德大藥廠股份有限公司	育世博股份有限公司(Cayman)	透過損益按公允價值衡量之金融資產-非流動	-	-	2,801,417	181,548	11,205,668 2,699,578	換股 64,843 -	2,801,417 13,905,246	換股 467,112 -	129,690	337,423	-	-
Centerlab Investment Holding Limited(HK)	Bioflag Nutrition cayman	採用權益法之投資	-	-	18,949,210	386,660	-	-	13,910,538	436,636	278,024	144,922	5,038,672	168,539

(註)：係減資退回股款

附表四

被投資公司名稱、所在地等相關資訊如下：（不包含大陸被投資公司）

單位：新台幣仟元；股

投資公司名稱	被投資公司名稱	地 址	主要營業項目	原始投資金額		期 末 持 有			被投資公司本期損益	本期認列之投資損益	備 註
				本期期末	去年年底	股 數	比 率	帳面金額			
晟德大藥廠股份有限公司	Center Biotherapeutics Inc.	Sea Meadow House, Blackburne Highway, PO Box 116, Road Town, Tortola, British Virgin Islannds	投資	66,152	66,152	2,228,283	100.00%	137,665	(20,450)	(20,450)	子公司
晟德大藥廠股份有限公司	永昕生物醫藥股份有限公司	新竹科學工業園區新竹縣竹北市生醫二路66號7樓	生物醫藥品製造銷售等	1,003,282	1,003,282	41,974,314	20.39%	506,946	(682,847)	(139,486)	本公司法人代表為該公司董事長
晟德大藥廠股份有限公司	玉晟管理顧問股份有限公司	台北市南港區園區街3-2號7樓	投資管理顧問	1,528,777	45,911	158,437,500	100.00%	1,516,169	(63,757)	(28,434)	子公司
晟德大藥廠股份有限公司	東曜藥業股份有限公司	15/F MAY MAY BUILDING, 683-685 NATHAN ROAD KOWLOON, HONG KONG	投資	2,433,620	2,433,620	213,311,700	27.60%	2,806,418	(165,610)	(59,887)	—
晟德大藥廠股份有限公司	Centerlab Investment Holding Limited(HK)	Unit 706, Haleson Building, NO.1 Jubilee street, Hong Kong	投資	1,267,813	1,519,143	41,328,822	100.00%	2,003,583	364,224	364,224	子公司
晟德大藥廠股份有限公司	Center Laboratories Limited(HK)	Unit 706, Haleson Building, NO.1 Jubilee street, Central, Hong Kong	投資	963,097	736,947	32,851,703	100.00%	1,428,701	(210,625)	(210,625)	子公司
晟德大藥廠股份有限公司	益安生醫股份有限公司	台北市士林區後港街116號5樓	醫療器材開發	770,495	770,460	27,411,028	29.78%	690,923	(1,204,615)	(358,728)	—
晟德大藥廠股份有限公司	順天醫藥生技股份有限公司	台北市南港區園區街3-2號4樓之1	新藥開發	1,098,802	1,098,802	54,068,631	32.77%	460,498	(238,041)	(78,622)	—
晟德大藥廠股份有限公司	Fangyuan Growth SPC PCJ Healthcare Fund SP	Sertus Chambers, Governors Square, Suite # 5-204, 23 Lime Tree Bay Avenue, P.O. Box 2547, Grand Cayman, KY1-1104, Cayman Islands	投資	280,021	307,952	—	33.33%	354,900	(16,677)	(5,558)	—

投資 公司名稱	被投資 公司名稱	地 址	主要營業 項目	原始投資金額		期 末 持 有			被投資公司 本期損益	本期認列之投 資損益	備 註
				本期期末	去年年底	股 數	比 率	帳面金額			
晟德大藥廠股 份有限公司	PCJ Capital Management Limited	Sertus Chambers, Governors Square, Suite # 5-204, 23 Lime Tree Bay Avenue, P.O. Box 2547, Grand Cayman, KY1-1104, Cayman Islands	管理顧問	—	—	—	25%	—	(464)	(92)	—
晟德大藥廠股 份有限公司	山水生技創投有限 合夥	臺北市松山區民生東路3段135號 6樓	創業投資	250,000	250,000	—	49.50%	331,394	57,563	18,595	—
晟德大藥廠股 份有限公司	博晟生醫股份有限 公司	台北市南港區園區街3-2號4樓	骨科醫療器 材相關產品 開發	512,676	345,179	37,580,008	30.53%	326,453	(156,325)	(51,750)	—
晟德大藥廠股 份有限公司	ANYA Biopharm Holding Corp.	P. O. Box 31119 Grand Pavilion, Hibiscus Way, 802 West Bay Road, Grand Cayman, KY1 - 1205 Cayman Islands	投資	97,675	97,675	852,360	31.50%	52,455	(28,818)	(19,034)	—
晟德大藥廠股 份有限公司	Center Venture Holding I Limited	Unit 706, Haleson Building, No. 1 Jubilee Street, Central, Hong Kong	投資	1,913,443	1,913,443	1	100%	1,129,849	(419,624)	(419,624)	子公司
晟德大藥廠股 份有限公司	Center Venture Holding II Limited	Unit 706, Haleson Building, No. 1 Jubilee Street, Central, Hong Kong	投資	—	—	1	100%	—	—	—	子公司
晟德大藥廠股 份有限公司	Center Venture Holding III Limited	Level 1, Central Bank of Samoa Building Beach Road, Apia, Samoa	投資	—	—	1	100%	—	—	—	子公司
晟德大藥廠股 份有限公司	穎晟生醫股份有限 公司	臺北市南港區園區街3之2號4樓	新藥開發	50,000	50,000	5,000,000	40%	27,888	(30,730)	(12,292)	—
晟德大藥廠股 份有限公司	建誼生技股份有限 公司	臺南市新市區環東路1段31巷28 號5樓	西藥製造業	201,500	201,500	10,075,000	19.29%	191,973	(24,651)	(8,767)	—

投資 公司名稱	被投資 公司名稱	地 址	主要營業 項目	原始投資金額		期 末 持 有			被投資公司 本期損益	本期認列之投 資損益	備 註
				本期期末	去年年底	股 數	比 率	帳面金額			
Centerlab Investment Holding Limited(HK)	ASEAN Bio & Medical Platform Investment L.P.	25F, City Air Tower, 159-9, Samsung-dong, Gangnam-gu, Seoul, Korea	投資	53,945	68,910	—	30.00%	13,628	22,214	6,606	—
Centerlab Investment Holding Limited(HK)	Bioflag International Corporation	4 th Floor, Harbour Place, 103 South church Street, P. O. Box 10240, Grand Cayman KY1- 1002, Cayman Islands	投資	877,830	728,119	28,395,290	47.33%	761,896	(51,652)	(46,931)	子公司
Bioflag International Corporation	Bioflag Co., Ltd.	Sea Meadow House, Blackburne Highway, Road Town, British Virgin Islands	投資	1,836,445	—	58,289,401	100.00%	1,361,867	(40,851)	(40,851)	孫公司
Bioflag Co., Ltd.	錦新國際(股)公司	台北市南港區園區街 3-2 號 7 樓	投資	3,300,000	—	330,000,000	100.00%	1,766,974	(38,282)	(38,282)	孫公司
錦新國際(股) 公司	豐華生物科技(股) 公司	台南市新市區國際路 17 號 4 樓之 2	功能性益生 菌製造銷售	3,247,695	—	72,171,000	100.00%	524,961	40,266	40,266	孫公司
豐華生物科技 (股)公司	得益生物科技(股) 公司	嘉義縣民雄鄉北斗村新生街 10 號	一般食品製 造等	15,000	—	1,500,000	100.00%	2,171	(258)	(258)	孫公司
豐華生物科技 (股)公司	益質佳(股)公司	臺北市南港區園區街 3 之 2 號 7 樓	功能性益生 菌銷售	1,990	—	199,000	99.50%	1,453	(321)	(319)	孫公司
玉晟管理顧問 (股)公司	順天醫藥生技股份 有限公司	台北市南港區園區街 3-2 號 4 樓之 1	新藥開發	34,510	—	1,312,169	0.80%	23,345	(238,041)	(2,531)	—
玉晟管理顧問 (股)公司	東源國際醫藥股份 有限公司	15/F MAY MAY BUILDING, 683-685 NATHAN ROAD KOWLOON, HONG KONG	投資	84,468	—	7,646,300	0.99%	102,836	(165,610)	(2, , 144)	—

投資 公司名稱	被投資 公司名稱	地 址	主要營業 項目	原始投資金額		期 末 持 有			被投資公司 本期損益	本期認列之投 資損益	備 註
				本期期末	去年年底	股 數	比 率	帳面金額			
玉晟管理顧問 (股)公司	翔湧生技管理顧問 股份有限公司	台北市松山區民生東路3段135號 6樓	管理顧問	4,000	—	400,000	33.33%	4,762	2,092	697	—
玉晟管理顧問 (股)公司	BioEngine Development I Limited	FLAT/RM 1204 YU SUNG BOON BLDG 107-111 DES VOEUX ROAD CENTRAL	投資	22,890	—	1,000,000	100.00%	19,920	(230)	(230)	—

附表五 大陸投資資訊如下：

單位：新台幣仟元

大陸被投資公司名稱	主要營業項目	實收資本額	投資方式 (註1)	本期期初自台灣匯出 累積投資金額	本期匯出或收回 投資金額		本期期末自台灣匯出 累積投資金額	被投資公司本期 損益	本公司直接或 間接投資之持 股比例	本期認列 投資損益 (註2)	期末投資 帳面金額	截至本期止已 匯回投資收益
					匯出	收回						
東曜藥業有限公司	癌症用膠囊藥、脂體注射劑等生產及研發	USD 222,450 仟元	(2)東曜藥業股份有限公司(香港)	698,807	—	—	698,807	(31,531)	27.60%	(8,703)	745,750	—
江蘇東揚醫藥科技有限公司	西藥販賣研發	USD 2,000 仟元	(2)東曜藥業股份有限公司(香港)	13,684	—	—	13,684	(209)	27.60%	(58)	7,528	—
東源生物醫藥科技(上海)有限公司	醫藥研發	USD 3,730 仟元	(2)東曜藥業股份有限公司(香港)	24,956	—	—	24,956	(249)	27.60%	(69)	4,009	—
上海寶濟藥業有限公司	重組蛋白藥物及抗體藥物開發公司	RMB 46,860 仟元	(2)Center Laboratories Limited(HK)	736,825	226,150	—	962,975	—	14.22%	—	1,428,715	—
廣東品晟醫藥科技有限公司	兒科用藥原料及製劑研發及醫療技術諮詢	RMB 70,000 仟元	(2)Centerlab Investment Holding Limited	114,474	—	114,474	—	—	—	—	—	111年5月已出售
北京金康普食品科技有限公司	分裝、生產食品添加劑和複合食品添加劑	RMB 10,000 仟元	(2)Centerlab Investment Holding Limited	198,471	—	—	198,471	—	5.00%	—	275,109	—
北京康朴尼檢測技術有限公司	技術檢測	RMB 1,000 仟元	(2)Centerlab Investment Holding Limited	22,053	—	—	22,053	—	5.00%	—	30,569	—
晟迪生物醫藥(蘇州)有限公司	醫學研究及試驗發展	RMB 15,833 仟元	(2)Center Biotherapeutics . Inc.	66,120	—	—	66,120	—	15.79%	—	36,044	—
青島成為國計股權投資合夥企業(有限合夥)	創業投資	RMB 660,000 仟元	(2)Centerlab Investment Holding Limited	293,688	97,526	—	391,214	—	10.00%	—	405,074	—

大陸被投資公司名稱	主要營業項目	實收資本額	投資方式 (註1)	本期期初自台灣匯出 累積投資金額	本期匯出或收回 投資金額		本期期末自台灣匯出 累積投資金額	被投資公司本期損益	本公司直接或 間接投資之持 股比例	本期認列 投資損益 (註2)	期末投資 帳面金額	截至本期止已 匯回投資收益
					匯出	收回						
錦喬生物科技股份有限公司(淮安)	生物保健品研發、生產及相關技術諮詢	RMB109,218 仟元	(2)Centerlab Investment Holding Limited 轉投資 Bioflag	—	—	—	—	—	10.26%	—	168,539	—
安徽錦喬生物科技股份有限公司	益生菌微生物及相關產品研發、生產及銷售	RMB36,242 仟元	(2)Centerlab Investment Holding Limited 轉投資 Bioflag	—	—	—	—	—	10.26%	—		—
優沐科技(嘉興)有限公司	特種設備製造、特種設備設計	EUR 23,045 仟元	(2)Centerlab Investment Holding Limited	—	174,143	—	174,143	—	16.20%	—	166,752	—
北京順都藥物研究所有限公司	醫藥技術開發、諮詢	RMB 6,123 仟元	(2)BioEngine Development I Limited	—	—	—	—	(231)	100%	(231)	11,333	—

公司名稱	本期期末累計自台灣匯出 赴大陸地區投資金額	經濟部投審會 核准投資金額	本公司赴大陸地區投資限額
			淨值 * 60%
晟德大藥廠股份有限公司	2,132,519 仟元	USD80,373 仟元 RMB 514,475 仟元 EUR 5,500 仟元	11,854,112

註1：投資方式區分為下列三種：

- (1) 直接赴大陸地區從事投資。
- (2) 透過第三地區公司再投資大陸(註明該第三地區之投資公司)。
- (3) 其他方式。

註2：本期認列投資損益係依經會計師查核之財務報表

附表六 與大陸投資公司直接或間接經由第三地區事業所發生之重大交易事項

單位：新台幣仟元

交易之公司	關係人名稱	本公司與關係人之關係	交易情形		交易條件與一般交易不同之情形及原因（註1）			應收（付）票據、帳款		未實現損益
			進(銷)貨	金額	價格	付款條件	與一般交易之比較	餘額	佔總應收（付）票據、帳款之比率	
豐華生物科技股份有限公司	錦喬生物科技股份有限公司(淮安)	關聯企業之子公司	銷貨	75,556	與非關係人無重大差異	90-180天	無重大差異	5,471	2.24%	80

晟德大藥廠股份有限公司

主要股東資訊

民國 112 年 12 月 31 日

附表七

主要股東名稱	股份	
	持有股數(股)	持股比例
儷榮科技股份有限公司	66,161,405	9.56%
歐室食品股份有限公司	41,488,084	6.00%

註 1：本表主要股東資訊係由集保公司以當季季底最後一個營業日，計算股東持有公司已完成無實體登錄交付（含庫藏股）之普通股及特別股合計達 5% 以上資料。本公司合併財務報告所記載股本與實際已完成無實體登錄交付股數，可能因編製計算基礎不同或有差異。

註 2：上開資料如屬股東將持股交付信託，係以受託人開立信託專戶之委託人個別分戶揭示。至於股東依據證券交易法令辦理持股超過 10% 之內部人股權申報，其持股包括本人持股加計其交付信託且對信託財產具有運用決定權股份等，有關內部人股權申報資料請參閱公開資訊觀測站。

重要會計項目明細表目錄

項	目	編號/索引
資產、負債及權益項目明細表		
現金及約當現金明細表		一
按攤按攤銷後成本衡量之金融資產明細表		二
應收票據明細表		三
應收帳款明細表		四
存貨明細表		五
透過損益按公允價值衡量之金融資產明細表		六
採用權益法之投資變動明細表		七
採用權益法之投資累計減損變動明細表		八
不動產、廠房及設備變動明細表		附註六.7
使用權資產變動明細表		九
使用權資產累計折舊變動明細表		十
投資性不動產變動明細表		附註六.9
合約負債明細表		十一
應付票據明細表		十二
應付帳款明細表		十三
其他應付款明細表		十四
長期借款明細表		十五
應付公司債明細表		十六
遞延所得稅負債明細表		附註六.20
損益項目明細表		
營業收入明細表		十七
營業成本明細表		十八
推銷費用明細表		十九
管理費用明細表		二十
研究發展費用明細表		二十一
財務成本明細表		附註六.18
其他收入明細表		附註六.18

晟德大藥廠股份有限公司

現金及約當現金明細表

中華民國一十二年十二月三十一日

單位：新台幣仟元

明細表一

項 目	摘 要	金 額		備 註
		小 計	合 計	
庫存現金及零用金			\$ 185	
銀行存款				
支票存款		\$ 3,503		
活期存款		381,167		
外幣存款		21,139		
小 計			405,809	
定期存款	USD 29,900仟元		918,080	
合 計			\$ 1,324,074	

晟德大藥廠股份有限公司

按攤銷後成本衡量之金融資產明細表

中華民國一十二年十二月三十一日

明細表二

單位：新台幣仟元

名稱	摘要	張數	利率	金額	累計減損	提供擔保或質押情形
按攤銷後成本衡量之金融資產-流動				(USD 24,280仟元)		
原始到期日超過三個月之定期存款		8	5.26%~5.61%	\$ 745,517	\$ -	無
合計				\$ 745,517	\$ -	
按攤銷後成本衡量之金融資產-非流動						
Bioflag International Corporation						
無擔保普通公司債	111/10/11-114/10/11	1	4.000%	\$ 200,000	\$ -	無
合計				\$ 200,000	\$ -	

晟德大藥廠股份有限公司

應收票據明細表

中華民國一一二年十二月三十一日

明細表三

單位：新台幣仟元

客戶名稱	摘要	金額		備註
		小計	合計	
其他	非關係人	51,385	\$ 51,385	客戶均未達5%
減：備抵呆帳			(514)	
合計			\$ 50,871	

晟德大藥廠股份有限公司

應收帳款明細表

中華民國一十二年十二月三十一日

明細表四

單位：新台幣仟元

客戶名稱	摘 要	金 額		備 註
		小 計	合 計	
台灣東洋藥品工業股份有限公司	非關係人	\$ 10,630		未達5%彙列
其 他	非關係人	143,025	153,655	
減：備抵呆帳			(1,482)	
合 計			\$ 152,173	

晟德大藥廠股份有限公司

存貨明細表

中華民國一十二年十二月三十一日

明細表五

單位：新台幣仟元

項 目	摘 要	金 額		備 註
		成 本	淨變現價值	
商 品		\$ 34	\$ 73	估計售價減除銷售費用
製 成 品		24,814	59,781	估計售價減除銷售費用
原 料		60,932	63,569	重置成本
物 料		13,883	13,941	重置成本
在 製 品(半成品)		19,831	62,111	估計售價減除尚須投入成本
在途存貨		4,007	4,007	
減：備抵存貨跌價損失		(11,333)		呆滯品及寄存品
合 計		\$ 112,168	\$ 203,482	

晟德大藥廠股份有限公司

透過損益按公允價值衡量之金融資產明細表

中華民國一十二年十二月三十一日

明細表六

單位：仟股/新台幣仟元

被投資公司名稱	期初餘額		本期增加		本期減少		評價損益 金額	期末餘額		提供保證或質 押情形	備註
	股數	公允價值	股數	金額	股數	金額		股數	公允價值		
流動：											
Windtree Therapeutics, Inc.	1,239	6,469	-	-	1,214	-	(5,921)	25	548	無	
澳優乳業股份有限公司	29,283	483,170	-	-	-	-	(182,730)	29,283	300,440	有	
賽生藥業控股有限公司	11,000	359,106	-	-	-	-	242,704	11,000	601,810	無	
美國債券	-	-	-	455,554	-	455,554	-	-	-	無	
合計	41,522	848,745	-	455,554	1,214	455,554	54,053	40,308	902,798		
非流動：											
醫睿醫藥科技(股)公司	320	25,700	-	-	160	1,600	(17,546)	160	6,554	無	
安盛生科(股)公司	5,466	53,618	-	-	806	9,408	(10,342)	4,660	33,868	無	
雅祥生技醫藥(股)公司	2,168	14,724	-	-	2,168	35,518	20,794	-	-	無	
AmMax, BIO, INC.(原LifeMax Healthcare International Corporation(Cayman) 特別股)	5,405	103	-	-	4,803	-	(103)	602	-	無	
Hydrogenic Energy Fund I L.P	-	58,246	-	56,721	-	-	24,391	-	139,358	無	
Onward Therapeutics SA	11,317	582,661	-	-	-	-	35,239	11,317	617,900	無	
Vivo Innovation Fund II, L.P.	-	186,502	-	89,696	-	12,241	(3,096)	-	260,861	無	
Vivo Capital Fund IX, L.P.	-	1,247,809	-	41,080	-	16,403	(211,586)	-	1,060,900	無	
GL China Opportunties Fund III L.P.	-	608,608	-	62,915	-	-	46,301	-	717,824	無	
Chengwei GP Participation Fund, L.P.	-	670,150	-	30,223	-	50,839	(14,341)	-	635,193	無	
T-E Pharma Holding(Cayman)	18,750	109,482	-	-	-	-	137,049	18,750	246,531	無	
育世博股份有限公司(Cayman)(原 Acepodia, Inc)	2,801	181,548	13,905	64,844	16,706	467,112	220,720	-	-	無	
AiViva_Series A Preferred Share	4,031	197,937	-	-	-	-	(16,413)	4,031	181,524	無	
Vaxon Investment Inc.	3	76,466	-	-	-	-	13,718	3	90,184	無	
全福生物科技(股)公司	4,099	132,990	-	-	4,099	236,625	103,635	-	-	無	
聖安生醫(股)公司	2,856	153,439	-	-	-	-	14,685	2,856	168,124	無	
Helicase Venture	-	78,307	-	-	-	-	(3,486)	-	74,821	無	

晟德大藥廠股份有限公司
 透過損益按公允價值衡量之金融資產明細表
 中華民國一十二年十二月三十一日

明細表六

單位：仟股/新台幣仟元

被投資公司名稱	期初餘額		本期增加		本期減少		評價損益 金額	期末餘額		提供保證或質 押情形	備註
	股數	公允價值	股數	金額	股數	金額		股數	公允價值		
Fangyuan PCJ Fund II L.P	-	187,268	-	-	-	-	(22,715)	-	164,553	無	
台灣集中保管所股份有限公司	9	1,388	1	-	-	-	83	10	1,471	無	
國光生物科技股份有限公司	465	16,554	-	-	465	18,725	2,171	-	-	無	
澳優乳業股份有限公司	117,635	1,941,014	-	-	-	-	(734,697)	117,635	1,206,317	有	
長聖國際生技股份有限公司	8,873	1,956,386	848	-	653	136,637	(47,040)	9,068	1,772,709	無	
長佳智能股份有限公司	4,400	265,727	-	-	200	11,486	151,059	4,200	405,300	有	
TransPacific Medtech Co., Ltd.	3	65,896	-	-	-	-	3,187	3	69,083	無	
T-E Meds Holding(Cayman)	-	-	2,500	76,557	-	-	205	2,500	76,762	無	
GL China Opportunties Fund IV L.P.	-	-	-	391,254	-	71,329	(29,607)	-	290,318	無	
衍生性金融工具-贖回權	-	-	-	5,488	-	1,028	(1,196)	-	3,264	無	
合計	188,601	8,812,523	17,254	818,778	30,060	1,068,951	(338,931)	175,795	8,223,419		

晟德大藥廠股份有限公司
採用權益法之投資變動明細表
中華民國一十二年十二月三十一日

明細表七

單位：新台幣仟元/仟股

被投資公司名稱	期初餘額		本期增加		本期減少		採權益法認列之 損益份額	其他(註1)	期末餘額			市價或股權淨值	
	股數	金額	股數	金額	股數	金額			股數	持股比例%	金額	單價	總價
FANGYUAN GROWTH SPC	-	388,701	-	-		(27,931)	(5,558)	(312)	-	33.33%	354,900	-	354,900
PCJ HEALTHCARE FUND SP	-	91	-	-	-	-	(92)	1	-	25.00%	-	-	-
PCJ Capital Management Limited Center Biotherapeutics Inc.	2,282	164,061	-	-	-	-	(20,450)	-	2,282	100.00%	143,611	-	137,665
玉晟管理顧問(股)公司	67,882	796,881	140,555	1,482,866	(50,000)	(500,000)	(28,343)	10,671	158,437	100.00%	1,762,075	11.12	1,762,075
永昕生物醫藥(股)公司	41,974	643,132	-	-	-	-	(139,486)	3,300	41,974	20.39%	506,946	35.70	1,498,472
東曜藥業(股)公司	213,312	2,873,808	-	-	-	-	(59,887)	(7,503)	213,312	27.60%	2,806,418	7.74	1,651,063
Centerlab Investment Holding Limited(HK)	49,555	1,884,323	8,822	271,668	(17,049)	(522,998)	364,224	6,366	41,328	100.00%	2,003,583	48.48	2,003,583
Center Laboratories Limited	25,404	1,413,175	7,448	226,151	-	-	(210,625)	-	32,852	100.00%	1,428,701	43.49	1,428,701
順天醫藥生技(股)公司	54,068	549,077	-	-	-	-	(78,622)	(2,604)	54,068	32.77%	467,851	68.30	3,692,844
益安生醫(股)公司	26,102	1,071,489	1,309	36	-	(13,049)	(358,728)	(8,825)	27,411	29.78%	690,923	46.65	1,278,723
博晟生醫(股)公司	29,205	242,177	8,375	167,497	-	-	(51,750)	(31,471)	37,580	30.53%	326,453	38.25	1,437,435
山水生技創投有限合夥	-	275,803	-	-	-	-	18,595	36,996	-	49.50%	331,394	-	331,394
ANYA Biopharm Holding Corp	-	71,485	-	-	-	-	(19,034)	4	-	31.60%	52,455	-	52,455
Center Venture Holding I Limited	-	1,803,323	-	-	-	(253,850)	(419,624)	-	-	100.00%	1,129,849	-	1,129,849
Center Venture Holding II Limited	-	-	-	-	-	-	-	-	-	100.00%	-	-	-
Center Venture Holding Limited	-	-	-	-	-	-	-	-	-	100.00%	-	-	-
穎晟生醫(股)公司	5,000	40,180	-	-	-	-	(12,292)	-	5,000	40.00%	27,888	5.6	27,888

晟德大藥廠股份有限公司
採用權益法之投資變動明細表
中華民國一一二年十二月三十一日

明細表七

單位：新台幣仟元/仟股

被投資公司名稱	期初餘額		本期增加		本期減少		採權益法認列之 損益份額	其他(註1)	期末餘額			市價或股權淨值	
	股數	金額	股數	金額	股數	金額			股數	持股比例%	金額	單價	總價
建誼生技(股)公司	10,075	200,740	-	-	-	-	(8,767)	-	10,075	19.29%	191,973	19.1	191,973
頁小計		12,418,446		2,148,218		(1,317,828)	(1,030,439)	6,623			12,225,020		
減：聯屬公司間未實現利益		(22,555)	-	-	-	-	450	1,388			(20,717)		
減：子公司持有母公司股 份視為庫藏股						(241,887)					(241,887)		
合計		12,395,891		2,148,218		(1,559,715)	(1,029,989)	8,011			11,962,416		

註1：本期其他金額包括採權益法認列其他綜合損益之份額及被投資公司股權淨值變動。

註2：本表金額不含累計減損之金額

晟德大藥廠股份有限公司

採用權益法之投資累計減損變動明細表

中華民國一十二年十二月三十一日

明細表八

單位：新台幣仟元

項 目	期初餘額	本期增加	本期減少	期末餘額
Center Biotherapeutics Inc.	\$ 5,946	\$ -	\$ -	\$ 5,946
順天醫藥生技(股)公司	7,353	-	-	7,353
合 計	\$ 13,299	\$ -	\$ -	\$ 13,299

晟德大藥廠股份有限公司

使用權資產變動明細表

中華民國一十二年十二月三十一日

明細表九

單位：新台幣仟元

項 目	期初餘額	本期增加額	本期減少額	期末餘額	備 註
辦公設備	\$ 1,093	\$ -	\$ -	\$ 1,093	
運輸設備	3,770	2,928	-	6,698	
合 計	\$ 4,863	\$ 2,928	\$ -	\$ 7,791	

晟德大藥廠股份有限公司

使用權資產累計折舊變動明細表

中華民國一十二年十二月三十一日

明細表十

單位：新台幣仟元

項 目	期初餘額	本期增加額	本期減少額	期末餘額	備 註
辦公設備	\$ 1,007	\$ 86	\$ -	\$ 1,093	
運輸設備	3,510	911	-	4,421	
合 計	\$ 4,517	\$ 997	\$ -	\$ 5,514	

晟德大藥廠股份有限公司

合約負債

中華民國一十二年十二月三十一日

明細表十一

單位：新台幣仟元

項 目	摘 要	金 額	備 註
遞延收入		\$ 3,235	
預收貨款		103,862	客戶均未達5%
合 計		\$ 107,097	

晟德大藥廠股份有限公司

應付票據明細表

中華民國一十二年十二月三十一日

明細表十二

單位：新台幣仟元

客戶名稱	摘要	金額	備註
友和貿易股份有限公司	消耗費	\$ 826	
嘉里醫藥物流股份有限公司	運費	1,118	
其他	貨款	313	未達5%彙列
合計		\$ 2,257	

晟德大藥廠股份有限公司

應付帳款明細表

中華民國一一二年十二月三十一日

明細表十三

單位：新台幣仟元

客戶名稱	摘要	金額	備註
明璟實業有限公司	貨款	\$ 38,903	
新雙隆生技股份有限公司	貨款	16,923	
丞泰企業有限公司	貨款	6,138	
其他	貨款	48,328	未達5%彙列
合計		\$ 110,292	

晟德大藥廠股份有限公司

其他應付款明細表

中華民國一十二年十二月三十一日

明細表十四

單位：新台幣仟元

項 目	摘 要	金 額		備 註
其他應付款				
應付薪資及獎金		\$ 29,821		
應付勞務費		3,735		
應付保險費		2,774		
應付退休金		1,602		
應付佣金		5,519		
應付權利金		3,235		
應付營業稅		6,380		
應付設備款		5,120		
應付水電費		1,915		
應付其他		21,738	\$ 81,839	
其他應付款-關係人				
其他		661	661	
長期應付款關係人				
Center Biotherapeutics Inc.	借款	95,830		
Center Biotherapeutics Inc.	利息	5,763	101,593	
合 計			\$ 184,093	

晟德大藥廠股份有限公司

長期借款明細表

中華民國一十二年十二月三十一日

明細表十五

單位：新台幣仟元

債 權 人	摘要	借款金額	契 約 期 限	利 率	抵 押 或 擔 保	備 註
合作金庫銀行	聯貸借款	\$ 210,500	110.04.29-113.03.31	2.9533%	不動產及股票	
彰化銀行	聯貸借款	210,500	110.04.29-113.03.31	2.9533%	不動產及股票	
全國農業金庫	聯貸借款	126,300	110.04.29-113.03.31	2.9533%	不動產及股票	
臺企銀行	聯貸借款	168,400	110.04.29-113.03.31	2.9533%	不動產及股票	
永豐銀行	聯貸借款	126,300	110.04.29-113.03.31	2.9533%	不動產及股票	
減：一年內到期之長期借款		(842,000)				
合 計		\$ -				

晟德大藥廠股份有限公司

應付公司債明細表

中華民國一一二年十二月三十一日

明細表十六

單位：新台幣仟元

債券名稱	受託人	發行日期	付息日期	利率	金額					償還方法	擔保情形	備註
					發行總額	已賣回/轉換 數額	期末餘額	未攤銷折溢價	帳面價值			
國內有擔保轉換公司債	台灣新光商業銀行信託部	109.09.07	—	0%	500,000	1,400	498,600	8,645	\$ 489,955	到期一次償還	銀行保證	
國內有擔保轉換公司債	上海商業銀行信託部	109.09.08	—	0%	1,500,000	9,900	1,490,100	74,289	1,415,811	到期一次償還	銀行保證	
國內有擔保轉換公司債	台灣新光商業銀行信託部	112.04.26	—	0%	700,000	63,800	636,200	67,815	568,385	到期一次償還	銀行保證	
國內無擔保轉換公司債	永豐商業銀行信託部	112.04.27	—	0%	2,500,000	179,300	2,320,700	444,025	1,876,675	到期一次償還	無	
減：轉列一年內期到期之長期負債									0			
合計							4,945,600	594,774	4,350,826			

晟德大藥廠股份有限公司

營業收入明細表

中華民國一十二年一月一日至十二月三十一日

明細表十七

單位：新台幣仟元/仟瓶（盒）

項 目	數 量	金 額	備 註
銷貨收入			
口服內服液劑	37,983	\$ 818,724	
錠 劑	133	131,773	
其 他		32	
合 計		\$ 950,529	

晟德大藥廠股份有限公司

營業成本明細表

中華民國一一二年一月一日至十二月三十一日

明細表十八

單位：新台幣仟元

項 目	金 額	
	小 計	合 計
直接原料		
期初存料	\$ 48,653	
加：本期進料淨額	193,116	
在製品轉入	3,992	
減：期末存料	60,932	
原料轉出	2,003	\$ 182,826
間接原料		
期初存料	7,924	
加：本期進料淨額	143,025	
間接原料轉入	1,503	
減：期末存料	13,883	
間接原料轉出	189	
間接原料銷售	-	138,380
直接人工		18,323
製造費用		108,593
製造成本		\$ 448,122
加：期初在製品		12,253
減：期末在製品		19,831
在製品轉出		514
在製品轉出原料		3,992
製成品成本		\$ 436,038
加：期初製成品		25,168
本期進貨		2,875
製成品轉入		2
減：期末製成品		24,814
製成品轉出及報廢		1,443
製成品銷貨成本		\$ 437,826
期初商品存貨	135	
加：本期進貨淨額	4,242	
減：期末商品存貨	34	
商品轉出	79	
商品銷貨成本		\$ 4,264
加：存貨跌價及報廢損失		3,586
存貨盤盈淨額		(1,569)
其 他		4,797
營業成本合計		\$ 448,904

晟德大藥廠股份有限公司

推銷費用明細表

中華民國一一二年一月一日至十二月三十一日

明細表十九

單位：新台幣仟元

項 目	摘 要	金 額	備 註
薪資支出		\$ 74,852	
運 費		13,332	
廣 告 費		5,680	
保 險 費		6,167	
交 際 費		4,325	
佣金支出		21,133	
退 休 金		3,889	
交 通 費		5,561	
權 利 金		12,985	
其他費用		8,743	
合 計		\$ 156,667	

晟德大藥廠股份有限公司

管理費用明細表

中華民國一十二年一月一日至十二月三十一日

明細表二十

單位：新台幣仟元

項 目	摘 要	金 額	備 註
薪資支出		\$ 44,225	
修繕費		3,748	
廣告費		1,586	
保險費		5,503	
水電費		1,031	
稅 捐		2,371	
各項折舊		13,786	
旅 費		2,281	
退休金		1,938	
勞務費		51,842	
其他費用		24,573	
合 計		\$ 152,884	

晟德大藥廠股份有限公司

研究發展費用明細表

中華民國一十二年一月一日至十二月三十一日

明細表二十一

單位：新台幣仟元

項 目	摘 要	金 額	備 註
薪資支出		\$ 11,366	
保 險 費		1,218	
各項折舊		3,478	
修 繕 費		1,807	
研 究 費		10,486	
其他費用		3,926	
合 計		\$ 32,281	

社團法人台北市會計師公會會員印鑑證明書

北市財證字第 1130354 號

會員姓名：(1) 戴維良
(2) 鄭忠昊

事務所名稱：富鋒聯合會計師事務所


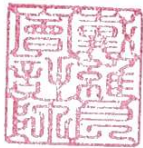


事務所地址：新北市新莊區五權一路1號之1二樓 事務所統一編號：00987674

事務所電話：(02)22988575 委託人統一編號：18606304


會員書字號：(1) 北市會證字第 3091 號
(2) 北市會證字第 4378 號

印鑑證明書用途：辦理 晟德大藥廠股份有限公司

112 年 01 月 01 日 至
112 年度 (自民國 112 年 12 月 31 日) 財務報表之查核簽證。

簽名式 (一)		存會印鑑 (一)	
簽名式 (二)		存會印鑑 (二)	

理事長：



核對人：



中華民國 113 年 01 月 15 日