



晟德大藥廠股份有限公司

CENTER LABORATORIES, INC.

公開說明書

【發行國內第四次有擔保轉換公司債暨國內第五次無擔保轉換公司債申報用】

一、公司名稱：晟德大藥廠股份有限公司

二、本公開說明書編印目的：發行國內第四次有擔保轉換公司債暨國內第五次無擔保轉換公司債。

(一) 國內第四次有擔保轉換公司債。

1. 發行種類：國內第四次有擔保轉換公司債。

2. 發行金額：每張面額新臺幣壹拾萬元整，依票面金額百分之百發行，發行總金額為新臺幣伍億元整。

3. 發行利率：票面利率 0%。

4. 發行條件：發行期間為五年，自發行日後屆滿三個月之翌日起至到期日止，可轉換為本公司之普通股股票。

5. 公開承銷比例：全數委由證券承銷商對外公開承銷，公開承銷比例 100%。

6. 承銷及配售方式：以詢價圈購方式對外公開銷售，並由證券承銷商餘額包銷。

7. 發行及轉換辦法：請參閱本公開說明書附件七。

(二) 國內第五次無擔保轉換公司債。

1. 發行種類：國內第五次無轉換公司債。

2. 發行金額：每張面額新臺幣壹拾萬元整，依票面金額百分之百發行，發行總金額為新臺幣壹拾伍億元整。

3. 發行利率：票面利率 0%。

4. 發行條件：發行期間為五年，自發行日後屆滿三個月之翌日起至到期日止，可轉換為本公司之普通股股票。

5. 公開承銷比例：全數委由證券承銷商對外公開承銷，公開承銷比例 100%。

6. 承銷及配售方式：以詢價圈購方式對外公開銷售，並由證券承銷商餘額包銷。

7. 發行及轉換辦法：請參閱本公開說明書附件九。

三、本次資金運用計劃之用途及預計可能產生效益之概要：請參閱本公開說明書之第 65 頁至 94 頁。

四、本次發行之相關費用：

(一) 承銷費用：新台幣伍佰萬元。

(二) 其他費用：包括會計師、律師及印刷等費用，合計約新台幣貳拾萬元。

五、有價證券之生效，不得藉以作為證實申報事項或保證證券價值之宣傳。

六、本公開說明書之內容如有虛偽或隱匿之情事者，應由發行人及其負責人與其他曾在公開說明書上簽名或蓋章者依法負責。

七、投資人投資前應至金融監督管理委員會指定之資訊申報網站詳閱本公開說明書之內容，並應注意公司之風險事項：請參閱本公開說明書之第 4 頁至 7 頁。

八、本公司普通股面額為新台幣壹拾元。

九、投資人應了解轉換公司債之轉換標的證券停止過戶將使轉換公司債無法行使轉換，且當有多個停止轉換原因發生，將導致轉換公司債長期無法轉換，甚至債券到期前均不能行使轉換之情事。另公司法第 228 條之 1 已放寬公司得每季辦理盈餘分派或虧損撥補，將可能導致轉換公司債停止轉換期間大幅增長，而大幅縮減投資人可行使轉換期間。

十、查詢本公開說明書之網址：

金融監督管理委員會指定之申報網站之網址：<http://mops.twse.com.tw>

本公司揭露公開說明書相關資料之網址：<http://www.centerlab.com.tw>

晟德大藥廠股份有限公司 編製

中華民國 一〇九 年八月三十一日 刊印



一、本次發行前實收資本之來源及比率：

實收資本來源	金額(元)	占實收資本額比例
設立資本	40,000,000	0.95
減少資本	(32,000,000)	(0.76)
現金增資	47,657,000	1.13
盈餘轉增資	1,109,411,120	26.33
資本公積轉增資	1,497,335,720	35.54
公司債轉換	686,926,730	16.30
員工認股權憑證	29,000,000	0.69
私募	600,000,000	14.24
合併發行新股	234,900,000	5.58
合計	4,213,230,570	100.00

二、公開說明書之分送計劃：

(一)陳列處所：依規定分送有關單位外，另放置於本公司以供查閱。

(二)分送方式：依金融監督管理委員會證券期貨局規定之方式辦理。

(三)索取方式：請上網至公開資訊觀測站(<http://mops.twse.com.tw>)查詢及下載媒體檔案。

三、證券承銷商名稱、地址、網址及電話：

名稱：元富證券股份有限公司

網址：<http://www.masterlink.com.tw>

地址：台北市敦化南路二段 97 號 22 樓

電話：(02) 2325-5818

四、公司債保證機構之名稱、地址、網址及電話：

名稱：上海商業儲蓄銀行股份有限公司

網址：<http://www.scsb.com.tw/>

地址：台北市民生東路二段 149 號 3 樓至 12 樓

電話：(02)2581-7111

五、公司債受託機構之名稱、地址、網址及電話：

國內第四次有擔保轉換公司債

名稱：臺灣新光商業銀行股份有限公司信託部

網址：<http://www.skbank.com.tw/>

地址：台北市信義區松仁路 32 號 4 樓之 1

電話：(02)8758-7288

國內第五次無擔保轉換公司債

名稱：上海商業儲蓄銀行股份有限公司信託部

網址：<http://www.scsb.com.tw/>

地址：台北市仁愛路二段 16 號 2 樓

電話：(02)2356-8111

六、股票或公司債簽證機構之名稱、地址、網址及電話：不適用。

七、辦理股票過戶機構之名稱、地址、網址及電話：

名稱：群益金鼎證券股份有限公司股務代理部

網址：<http://www.capital.com.tw>

地址：台北市敦化南路二段 97 號 B2

電話：(02) 2702-3999

八、信用評等機構之名稱、地址、網址及電話：不適用。

九、公司債簽證會計師及律師姓名、事務所名稱、地址、網址及電話：不適用。

十、最近年度財務報告簽證會計師姓名、事務所名稱、地址、網址及電話：

會計師姓名：吳金地會計師、紀嘉祐會計師

事務所名稱：富鋒聯合會計師事務所

地址：臺北市忠孝東路一段 35 號 8 樓

網址：<http://www.full-go.com>

電話：(02) 2391-9955

十一、複核律師姓名、事務所名稱、地址、網址及電話：

律師姓名：張立業律師

事務所名稱：嘉禾法律事務所

網址：無

地址：臺北市大安區新生南路一段 111 號 6 樓

電話：(02)2721-8100

十二、本公司發言人、代理發言人、姓名、職稱、聯絡電話及電子郵件信箱：

發言人姓名：林秀月

職稱：管理處處長

電話：(02)2655-8680 分機 301

電子郵件信箱：catherine@centerlab.com.tw

代理發言人姓名：王素琦

職稱：財會處處長

電話：(02)2655-8680 分機 501

電子郵件信箱：yvonne@centerlab.com.tw

十三、公司網址：<http://www.centerlab.com.tw>

晟德大藥廠股份有限公司公開說明書摘要

實收資本額： 新台幣4,213,230,570元	總公司地址： 臺北市南港區園區街3之2號7樓	總公司電話： (02) 2655-8680			
設立日期：48.11.04	網址：http://www.centerlab.com.tw				
上市日期：不適用	上櫃日期：92.10.07	公開發行日期：90.01.09			
負責人 董事長：林榮錦	發言人：林秀月 代理發言人：王素琦	職稱：管理處處長 職稱：財會處處長			
股票過戶機構： 群益金鼎證券股份有限公司股務代理部	電話：(02) 2702-3999	網址：http://www.capital.com.tw			
股票承銷機構： 名稱：元富證券股份有限公司 地址：台北市敦化南路二段97號22樓	網址：http://www.masterlink.com.tw 電話：(02) 2325-5818				
最近年度簽證會計師：富鋒聯合會計師事務所 吳金地會計師、紀嘉祐會計師 最近期簽證會計師：富鋒聯合會計師事務所 戴維良會計師、紀嘉祐會計師	電話：(02) 2391-9955	網址：http://www.full-go.com			
複核律師：嘉禾法律事務所 張立業律師	電話：(02) 2721-8100	網址：無			
信用評等機構：不適用	地址：臺北市大安區新生南路一段111號6樓	電話：不適用			
評等標的	地址：不適用	網址：不適用			
董事選任日期：108年6月24日，任期3年	監察人選任日期：不適用				
全體董事持股比例：12.23% (109年6月30日)	全體監察人持股比例：不適用				
董事、監察人及持股超過10%股東及其持股比例：(109年6月30日)					
職稱	姓名	持股比例	職稱	姓名	持股比例
董事長	佳軒科技(股)公司 代表人：林榮錦	1.89%	董事	張博智	0.55%
董事	儷榮科技(股)公司	8.37%	獨立董事	陳永昌	0%
董事	智友(股)公司	0.25%	獨立董事	賀士郡	0%
董事	偉宸投資(有)公司	0.54%	獨立董事(註)	楊永成	0%
董事	鄭萬來	0.62%	獨立董事(註)	何美玥	0%
董事(註)	柏昌投資(股)公司	0.01%			
註：柏昌投資(股)公司及何美玥於109年06月25日就任；楊永成於109年06月23日辭任。					
工廠地址：新竹縣湖口鄉新竹工業區實踐路2號	電話：(03)598-1829				
主要產品：西藥製造業、西藥批發業、西藥零售業	市場結構：(108年度) 內銷60%；外銷40%		參閱本文之第56頁		
風險事項	詳本公開說明書公司概況之風險事項之說明			參閱本文之第4-7頁	
去年度 (108年度)	營業收入：新台幣1,437,674仟元 稅前純益(損)：新台幣100,839仟元	每股稅後盈餘(虧損)： 新台幣(0.71)元		參閱本文之第97頁	
本次募集發行有價證券種類及金額	請參閱公開說明書封面				
發行條件	請參閱公開說明書封面				
募集資金用途及預計產生效益概述	請參閱公開說明書：參、發行計畫及執行情形				
本次公開說明書刊印日期：109年8月31日	刊印目的：發行國內第四次有擔保轉換公司債暨第五次無擔保轉換公司債申報用稿本				
其他重要事項之扼要說明及參閱本文之頁次：請參閱本公開說明書目錄					

目 錄

壹、公司概況.....	1
一、公司簡介.....	1
(一)設立日期.....	1
(二)總公司、分公司及工廠之地址及電話.....	1
(三)公司沿革.....	1
二、風險事項.....	4
(一)風險因素.....	4
(二)訴訟或非訟事件.....	7
(三)公司董事、監察人、經理人及持股比例超過百分之十之大股東，最近二年度及截至公開說明書刊印日止，如有發生財務週轉困難或喪失債信情事，應列明其對公司財務狀況之影響.....	8
(四)其他重要事項.....	8
三、公司組織.....	9
(一)組織系統.....	9
(二)關係企業圖.....	11
(三)總經理、副總經理、協理及各部門與分支機構主管資料.....	13
(四)董事及監察人.....	14
(五)發起人.....	19
(六)董事、監察人、總經理及副總經理之酬金.....	20
四、資本及股份.....	25
(一)股份種類.....	25
(二)股本形成經過.....	25
(三)最近股權分散情形.....	26
(四)最近二年度每股市價、淨值、盈餘、股利及相關資料.....	31
(五)公司股利政策及執行狀況.....	31
(六)本年度擬議之無償配股對公司營業績效及每股盈餘之影響.....	32
(七)員工、董事及監察人酬勞.....	32
(八)公司買回本公司股份情形.....	33
五、公司債(含海外公司債)辦理情形.....	33
六、特別股辦理情形.....	33
七、參與發行海外存託憑證之辦理情形.....	33
八、員工認股權憑證辦理情形.....	33
九、限制員工權利新股辦理情形.....	33
十、併購辦理情形.....	33
十一、受讓他公司股份發行新股尚在進行中者辦理情形.....	33
貳、營運概況.....	34
一、公司之經營.....	34

(一)業務內容.....	34
(二)市場及產銷概況.....	48
(三)最近二年度及截至公開說明書刊印日止從業員工資料.....	56
(四)環保支出資訊.....	57
(五)勞資關係.....	58
二、不動產、廠房及設備及其他不動產.....	59
(一)自有資產.....	59
(二)租賃資產.....	60
(三)各生產工廠現況及最近二年度設備產能利用率.....	60
三、轉投資事業.....	61
(一)轉投資事業概況.....	61
(二)綜合持股比例.....	62
(三)最近二年度及截至公開說明書刊印日止，子公司持有或處分本公司股票情形及其設定質權之情形，並列明資金來源及其對公司財務績效及財務狀況之影響.....	62
(四)最近二年度及截至公開說明書刊印日止，發生公司法第一百八十五條情事或有以部分營業、研發成果移轉子公司者，應揭露放棄子公司現金增資認購情形，認購相對人之名稱、及其與公司、董事、監察人及持股比例超過百分之十股東之關係及認購股數.....	62
四、重要契約.....	63
參、發行計畫及執行情形.....	64
一、前次現金增資、併購或受讓他公司股份發行新股或發行公司債資金運用計畫分析應記載事項.....	64
二、本次現金增資、發行公司債、發行員工認股權憑證或限制員工權利新股計畫應記載事項.....	65
三、本次受讓他公司股份發行新股應記載事項.....	95
四、本次併購發行新股應記載事項.....	95
肆、財務概況.....	96
一、最近五年度簡明財務資料.....	96
(一)簡明資產負債表及綜合損益表.....	96
(二)影響上述簡明財務報表作一致性比較之重要事項如會計變動、公司合併或營業部門停工等及其發生對當年度財務報表之影響.....	99
(三)最近五年度簽證會計師姓名及查核意見.....	99
(四)財務分析.....	100
(五)會計科目重大變動說明.....	104
二、財務報告應記載事項.....	107
(一)發行人申報募集發行有價證券時之最近二年度財務報告及會計師查核報告，並應加列最近一季依法公告申報之財務報告.....	107
(二)最近二年度發行人經會計師查核簽證之年度個體財務報告，但不包括重要會計項目明細表.....	107

(三)發行人申報募集發行有價證券後，截至公開說明書刊印日前，如有最近期經會計師查核簽證或核閱之財務報告及個體財務報告，應併予揭露.....	107
三、財務概況及其他重要事項.....	107
(一)公司及其關係企業最近二年度及截至公開說明書刊印日止，如有發生財務週轉困難情事，應列明其對公司財務狀況之影響.....	107
(二)最近二年度及截至公開說明書刊印日止，有發生公司法第一百八十五條情事者，應揭露資訊.....	107
(三)期後事項.....	107
(四)其他.....	107
四、財務狀況及經營結果檢討分析.....	118
(一)財務狀況.....	108
(二)財務績效.....	109
(三)現金流量.....	109
(四)最近年度重大資本支出對財務業務之影響.....	110
(五)最近年度轉投資政策、其獲利或虧損主要原因、改善計畫及未來一年投資計劃.....	110
(六)其他重要事項.....	112
伍、特別記載事項.....	113
一、內部控制制度執行狀況.....	113
(一)最近三年度會計師提出之內部控制改進建議.....	113
(二)最近三年度內部稽核發現重大缺失之改善情形.....	113
(三)內部控制聲明書.....	113
(四)委託會計師專案審查內部控制者，應列明其原因、會計師審查意見、公司改善措施及缺失事項改善情形.....	113
二、委託經金融監督管理委員會核准或認可之信用評等機構進行評等者，應揭露該信用評等機構所出具之評等報告.....	113
三、證券承銷商評估總結意見.....	113
四、律師法律意見書.....	113
五、由發行人填寫並經會計師複核之案件檢查表彙總意見.....	113
六、前次募集與發行有價證券於申報生效(申請核准)時經金融監督管理委員會通知應自行改進事項之改進情形.....	113
七、本次募集與發行有價證券於申報生效時經金融監督管理委員會通知應補充揭露之事項.....	113
八、公司初次上市、上櫃或前次及最近三年度申報(請)募集與發行有價證券時，於公開說明書中揭露之聲明書或承諾事項及其目前執行情形.....	120
九、最近年度及截至公開說明書刊印日止，董事或監察人對董事會通過重要決議有不同意見且有紀錄或書面聲明者，其主要內容.....	120
十、最近年度及截至公開說明書刊印日止公司及其內部人員依法被處罰、公司對其內部人員違反內部控制制度規定之處罰、主要缺失與改善情形.....	120

十一、證券承銷商、發行人及其董事、監察人、總經理、財務或會計主管以及本次申報募集發行有價證券案件有關之經理人等人出具不得退還或收取承銷相關費用之聲明書.....	120
十二、發行人辦理現金增資或募集具股權性質之公司債，並採詢價圈購對外公開承銷之案件，證券承銷商及發行人等出具不得配售予關係人及內部人等對象之聲明書.....	120
十三、其他必要補充說明事項.....	120
十四、發行人視所營事業性質，委請在技術、業務、財務等各方面具備專業知識及豐富經驗之專家，就發行人目前營運狀況及本次發行有價證券後之未來發展，進行比較分析並出具意見者，應揭露該等專家之評估意見.....	120
十五、上市上櫃公司治理運作情形.....	120
(一)董事會運作情形.....	120
(二)審計委員會運作情形或監察人參與董事會運作情形.....	124
(三)公司治理運作情形及其與上市上櫃公司治理實務守則差異情形及原因.....	126
(四)公司如有設置薪資酬報委員會者，應揭露其組成、職責及運作情形.....	129
(五)履行社會責任情形.....	130
(六)公司履行誠信經營情形及採行措施.....	133
(七)公司如有訂定公司治理守則及相關規章者，應揭露其查詢方式.....	134
(八)最近年度及截至公開說明書刊印日止，公司董事長、總經理、會計主管、財務主管、內部稽核主管及研發主管等辭職解任情形之彙總.....	134
(九)其他足以增進對公司治理運作情形之瞭解的重要資訊，得一併揭露.....	134
陸、重要決議、公司章程及相關法規.....	135
一、重要決議應記載與本次發行有關之決議文(含章程新舊條文對照表及虧損撥補表).....	135

- 附件一：內部控制聲明書
- 附件二：證券承銷商評估總結意見
- 附件三：律師法律意見書
- 附件四：與本次發行有關之董事會議事錄
- 附件五：公司章程及修訂前後條文對照表
- 附件六：虧損撥補表
- 附件七：國內第四次有擔保轉換公司債發行及轉換辦法
- 附件八：國內第四次有擔保轉換公司債發行及轉換價格計算書
- 附件九：國內第五次無擔保轉換公司債發行及轉換辦法
- 附件十：國內第五次無擔保轉換公司債發行及轉換價格計算書
- 附件十一：承銷商、發行公司及相關人等出具不得退還或收取承銷相關費用之聲明書
- 附件十二：證券承銷商及發行人等詢價不得配售予關係人及內部人等對象之聲明書
- 附件十三：承銷商應出具不實聲明事項之圈購人收取違約金之承諾書
- 附件十四：107 年度合併財務報告暨會計師查核報告
- 附件十五：108 年度合併財務報告暨會計師查核報告
- 附件十六：109 年第一季合併財務報告暨會計師核閱報告
- 附件十七：107 年度個體財務報告暨會計師查核報告
- 附件十八：108 年度個體財務報告暨會計師查核報告

壹、公司概況

一、公司簡介

(一) 設立日期：中華民國四十八年十一月四日

(二) 總公司、分公司及工廠之地址及電話

總公司：台北市南港區園區街3之2號7樓 電話：(02)2655-8680

工廠：新竹縣湖口鄉新竹工業區實踐路2號公司 電話：(03)598-1829

(三) 公司沿革

時間	重要記事
民國 48 年	正氏藥廠有限公司設立，11 月正式營業，資本額 600 仟元；為一生產膠囊劑、錠劑、糖衣錠劑、乳劑、懸浮液劑內服液劑(含糖漿)之全劑型製造廠。
民國 49 年	資本額增為 2,000 仟元。
民國 70 年	長庚醫院、馬偕醫院進藥。
民國 71 年	資本額增為 10,000 仟元。
民國 73 年	1. 改組變更為正氏製藥工業股份有限公司，資本總額增為 18,000 仟元。 2. 規劃新竹廠興建一新竹工業區實踐路二號。
民國 74 年	1. 資本總額增為 40,000 仟元。 2. 遷廠至新竹工業區實踐路二號。 3. 推動新竹廠 GMP 作業。
民國 76 年	通過藥政處/工業局/藥物食品檢驗局 GMP 查廠。
民國 83 年	推動辦公室作業自動化：採購之 BPCS 軟體，可使工廠與公司透過電腦連線，達成資源共享效益。
民國 85 年	變更公司名稱為：晟德大藥廠股份有限公司。
民國 87 年	1. 經營團隊改組，經營目標確定為一內服液劑專業製造廠。 2. 研發並改良安佳熱及息咳寧等糖漿產品，並向中央標準局申請商標專利，核准字號為 00839581 及 00839695。
民國 88 年	1. 加強新產品研發，一年共取得藥政處核發之藥品許可證六張。 2. 通過台大醫院查廠並採購藥品。 3. 完成 IBM 硬體及 BPCS 作業系統 upgrade，以預防 Y2K 之電腦危機。
民國 89 年	1. 共取得藥政處核發之藥品許可證四張。 2. cGMP 規劃及執行，完成符合相關規定之設備更新。 3. 策略聯盟購入他廠藥品許可證數張。 4. 辦理減資 32,000 仟元及資本公積轉增資 18,000 仟元，截至 89 年 11 月 30 日額定資本額 80,000 仟元，實收資本額 26,000 仟元。

民國 90 年	<ol style="list-style-type: none"> 1. 共取得藥政處核發之藥品許可證二張。 2. 通過 cGMP 第一階段資源系統確效查廠。 3. 辦理盈餘轉增資 14,300 仟元，截至 90 年 12 月 31 日額定資本額 80,000 仟元，實收資本額 40,300 仟元，股票公開發行。
民國 91 年	<ol style="list-style-type: none"> 1. 共取得藥證二張。 2. cGMP 第二階段所有產品完成確效。 3. 辦理盈餘轉增資 17,043 仟元及現金增資 17,657 仟元，截至 91 年 12 月 31 日額定資本額 80,000 仟元，實收資本額 75,000 仟元。
民國 92 年	<ol style="list-style-type: none"> 1. 股票於 92 年 10 月 7 日正式掛牌上櫃買賣。 2. 取得 A 製藥(股)公司之氣喘藥品經銷權。 3. 於第 4 季經過經濟部投審會核可經由第三地轉投資大陸永光製藥，以利本公司大陸市場發展之佈局。 4. 辦理現金增資 30,000 仟元及辦理盈餘轉增資 29,612 仟元，截至 92 年 12 月 31 日額定資本額 220,000 仟元，實收資本額 134,612 仟元。
民國 93 年	<ol style="list-style-type: none"> 1. 成功開發一新使用途徑新藥_必爾生，並於 93 年 11 月正式取得藥品許可證。 2. cGMP 第三階段查廠完成。 3. 取得三張藥品許可證。 4. 發行 93 年度國內第一次無擔保轉換公司債募集 150,000 仟元。
民國 94 年	<ol style="list-style-type: none"> 1. 取得第一張台廠製造心臟病童專用液劑 CARDIACIN_地高新，並通過 BE 審查。 2. 共取得六張藥品許可證。
民國 95 年	<ol style="list-style-type: none"> 1. 取得第一張台廠製造癲癇病童專用液劑 SODIUM VALPROATE_癲別液。 2. 辦理盈餘及資本公積轉增資發行新股 34,708 仟元，實收資本額增為 2.33 億。
民國 96 年	<ol style="list-style-type: none"> 1. 辦理盈餘及員工紅利轉增資發行新股 12,074 仟元，實收資本額增為 2.9 億。 2. 發行 96 年度國內第一次無擔保轉換公司債募集 300,000 仟元。
民國 97 年	<ol style="list-style-type: none"> 1. 辦理盈餘及員工紅利轉增資發行新股 61,774 仟元，實收資本額增為 3.55 億。 2. 取得精神科及神經科等四張藥品許可證。
民國 98 年	<ol style="list-style-type: none"> 1. 辦理盈餘及資本公積轉增資發行新股 7,107 仟股，96 年度國內第一次無擔保轉換公司債轉換普通股 7,007 仟股，辦理私募發行新股 20,000 仟股，實收資本額增為 6.965 億。 2. 取得二張藥品許可證。
民國 99 年	<ol style="list-style-type: none"> 1. 辦理盈餘及資本公積轉增資發行新股 17,416 仟股，96 年度國內第一次無擔保轉換公司債第一季轉換普通股 17 仟股，實收資本額增為 8.708 億。 2. 通過行政院衛生署食品藥物管理局進行全廠 PIC/S GMP 符合性評鑑。 3. 榮獲富比士雜誌評選為亞洲 200 名最佳中小企業。
民國 100 年	<ol style="list-style-type: none"> 1. 辦理盈餘及資本公積轉增資發行新股 10,885 仟股，實收資本額增為 9.796 億。
民國 101 年	<ol style="list-style-type: none"> 1. 辦理盈餘及資本公積轉增資發行新股 14,695 仟股，96 年度國內第一次無擔保轉換公司債共轉換普通股 212 仟股，員工認股權證共轉換 2,900 仟股，實收資本額增為 11.577 億。

民國 102 年	96 年度國內第一次無擔保轉換公司債共轉換普通股 6,582 仟股，實收資本額增為 12.235 億。辦理盈餘及資本公積轉增資發行新股 18,353 仟股，辦理私募發行新股 20,000 仟股，實收資本額增為 16.071 億。
民國 103 年	辦理盈餘及資本公積轉增資發行新股 24,106 仟股，合併子公司玉晟創業投資(股)公司發行新股 23,490 仟股，實收資本額增為 20.830 億。
民國 104 年	1.發行國內第三次無擔保轉換公司債共 34 億元。 2.國內第三次無擔保轉換公司債共轉換普通股 9,405 仟股，辦理資本公積轉增資發行新股 20,830 仟股，辦理私募發行新股 15,000 仟股，實收資本額增為 25.3539 億。
民國 105 年	國內第三次無擔保轉換公司債共轉換普通股 7,883 仟股，辦理資本公積轉增資發行新股 25,375 仟股，辦理私募發行新股 5,000 仟股，實收資本額增為 29.1797 億。
民國 106 年	國內第三次無擔保轉換公司債共轉換普通股 185 仟股，辦理資本公積轉增資發行新股 28,692 仟股，實收資本額增為 32.06739 億。
民國 107 年	國內第三次無擔保轉換公司債共轉換普通股 15,370 仟股，辦理資本公積轉增資發行新股 15,784 仟股，實收資本額增為 35.18274 億。
民國 108 年	國內第三次無擔保轉換公司債共轉換普通股 13,850 仟股，辦理盈餘增資發行新股 52,542 仟股，實收資本額增為 41.82193 億。
民國 109 年 截至 5 月止	國內第三次無擔保轉換公司債共轉換普通股 3,104 仟股，實收資本額增為 42.1323 億。

二、風險事項

(一)風險因素

1.利率、匯率變動、通貨膨脹情形對公司損益之影響及未來因應措施

(1)利率變動情形對公司損益之影響及未來因應措施

本公司於 108 年合併銀行借款利息為 63,847 仟元，約占合併營業收入之 4.44%。其因應措施為積極與各家銀行配合，並隨時掌握市場利率之變動，並爭取最優惠之利率。

(2)匯率變動情形對公司損益之影響及未來因應措施

本公司 108 年合併外幣兌換損失為 52,880 仟元，約占合併營業收入之 3.68 %。本集團對於匯率變動之因應措施如下：

- A.由往來銀行提供匯市變動之資訊，以適時掌握匯率變動之時效。
- B.視需要於適當時機買進或賣出外幣，以降低匯率波動所產生之影響。

(3)通貨膨脹情形對公司損益之影響及未來因應措施

因本公司與原物料供應商大多長期配合，價格尚能掌握，故目前通貨膨脹情形對公司損益無重大影響。其因應措施為隨時掌控原物料價格，降低採購成本。

2.從事高風險、高槓桿投資、資金貸與他人、背書保證及衍生性商品交易之政策、獲利或虧損之主要原因及未來因應措施

(1)本集團不從事高風險或高槓桿投資，各項投資皆經過審慎評估後依公司規章執行；另有關資金貸予他人及背書保證對象，僅限於轉投資之公司，且依所訂定之資金貸與他人辦法及背書保證辦法執行，對公司之影響有限；另外，本集團不從事非避險性交易。

(2)有關衍生性商品之交易，本集團因應措施需符合下列風險控管：

A.信用風險管理：

基於市場受各項因素變動，易造成衍生性金融商品之操作風險，故在市場風險管理，依下列原則進行：

- a、交易對象：以國內外著名金融機構為主。
- b、交易商品：以國內外著名金融機構提供之商品為限。

B.市場風險管理：

以銀行提供之公開外匯交易市場為主，暫不考慮期貨市場。

C.流動性風險管理：

為確保市場流動性，在選擇金融產品時以流動性較高(即隨時可在市場上軋平)為主，受託交易的金融機構必須有充足的資訊及隨時可在任何市場進行交易的能力。

D.現金流量風險管理：

為確保公司營運資金週轉穩定性，本公司從事衍生性商品交易之資金來源以自有資金為限，且其操作金額應考量未來三個月現金收支預測之資金需求。

E.作業風險管理：

應確實遵循公司授權額度、作業流程及納入內部稽核，以避免作業風險從事衍生性商品之交易人員及確認、交割等作業人員不得互相兼任風險之衡量、監督與控制人員應與前述人員分屬不同部門，並應向董事會或向不負交易或部位決策責任之高階主管人員報告。

F.商品風險管理：

內部交易人員對金融商品應俱備完整及正確之專業知識，並要求銀行充分揭露風險，以避免誤用金融商品風險。

G.法律風險管理：

與金融機構簽署的文件應經過外匯及法務或法律顧問之專門人員檢視後，才可正式簽署，以避免法律風險。

3.未來研發計畫及預計投入之研發費用

(1)本公司 109 年度主要研發方向，依劑型及法規分類如下：

- A.完成 CS02 糖尿病新成份新藥於美國與台灣之二期人體臨床試驗以及解盲。
- B.執行腹瀉新劑型與新單位含量新藥開發與取證計劃。
- C.啟動並執行 CNS 藥品大陸市場拓展與佈建計劃。
- D.啟動並執行大陸地區技術移轉計劃。

(2)本公司預計投入之研發費用：109 年研發費用預計佔營業收入 15%-20%。

4.國內外重要政策及法律變動對公司財務業務之影響及因應措施

生物科技的發展，是人類科技當中，發展得最迅速、應用也最多的領域，不僅可促進醫療保健技術的進步，提升人類健康，亦因蘊含著無窮的可能性，從產業角度來看，是充滿機會的潛力產業。基此，政府將生技醫藥列入「五加二產業創新研發計畫」中，作為驅動臺灣下一個世代產業成長的重要產業。

為推動我國生醫產業發展，政府於 105 年 11 月 10 日提出以「連結未來、連結國際、連結在地」為主軸的「生醫產業創新推動方案」，擘劃生技醫藥創新研發新藍圖；同時，通過《生技新藥產業發展條例》第 3 條修正草案，以提升生技產業產值與競爭力，建構臺灣成為亞太生醫研發產業重鎮。

5.科技改變及產業變化對公司財務業務之影響及因應措施

生技產業進入門檻高，產品研發期較長，專業技術需求高及附加價值高等特質，故於短時間內不易有太大之變化，且本公司產品及專業研發能力已在業界占有一席之地，因此科技與產業變化對本公司影響有限。本公司將持續專注研發並隨時注意產業及科技之變化，以滿足市場需求。

6.企業形象改變對企業危機管理之影響及因應措施

本集團近年來致力於新藥之研發與銷售，已獲醫療院所與此領域廠商及專業人士認同；並致力於健全公司內部制度與公司治理，對公司信譽有正面之影響。本公司將持續秉持誠信永續經營，並落實公司治理及社會責任，維持良好之企業形象。

7.進行併購之預期效益、可能風險及因應措施

本公司最近年度及截至公開說明書刊印日止，並無購併計畫，且未來若有併購之計畫時，將審慎評估並考量合併綜效，以確保原有股東之權益。

8.擴充廠房之預期效益、可能風險及因應措施

本公司已完成構建合乎 PIC/S 規範之專業廠房，並經主管機關查廠通過，預計每年生產之藥品可達 3,200 萬瓶以上。由於本公司之廠房擴充係配合藥品之開發時程和行銷計畫，而此二者 皆有其不確定性因素存在，本公司將嚴格掌控藥品及行銷計畫之每一過程，並注意藥品市場之供需狀況，以確保本公司擴充廠房的效益符合預期。另本公司為因應水劑業務成長及「西藥藥品優良製造規範(第三部：運銷)(GDP)」新規，向國碩科技工業(股)公司購買位於新竹縣湖口鄉之 2 筆土地(含建物及設備)，用於擴充廠房、倉儲及研發空間，至此完備 PIC/S GMP 架構的最後一哩路(GDP)。

9.進貨或銷貨集中所面臨之風險及因應措施

本集團進貨廠商多為長期合作且供貨狀況穩定之廠商，且該進貨產品非獨占或寡占市場，發生進貨風險之可能性不高。另本集團銷售對象分散並無銷售集中之風險。

10.董事、監察人或持股超過百分之十之大股東，股權之大量移轉或更換對公司之影響、風險及因應措施

本公司最近年度及截至公開說明書刊印日止，並無董事、監察人或持股超過百分之十之大股東股權大量移轉或更換之情事。

11.經營權之改變對本公司之影響、風險及因應措施

本公司最近年度及截至公開說明書刊印日止，並無經營權改變之情事。

12.其他重要風險及因應措施：

本集團資訊系統採雙網路主幹、系統負載平衡及異地備份架構，營運中心設於台北，並於新竹設置災害還原備份中心，兩地間以高速光纖網路連結；營運主機採用 IBM X3650M4 HA 架構，備份主機則為 Synology RS2418 NAS 網路儲存伺服器，建置有異地備份主機機制，每一年辦理災害還原演練。

為持續強化本集團資訊安全並善盡保護客戶個人資料之企業責任，除針對各式資訊風險導入管控工具加強管理措施，如：裝置管理、硬體防護、應用系統安全監控、上網及行動安全等，每年定期完成技術面與管理面相關檢核措施，以改善並提升網路、資訊系統安全防護能力及資訊治理水準。此外，為因應網路威脅的數量和複雜程度不斷增加，及新興科技應用所帶來的資訊風險，資訊部落實郵件白名單機制及無線網路實名制連線機制，以強化本集團網路安全環境；另以風險導向的角度，針對資訊安全風險管理、威脅情資管理、資訊安全控管、委外及依賴關係管理、資安事件管理與回應等面向，定期確認營運整體風險，以維持網路安全強度。

為強化防範及降低惡意入侵攻擊風險，影響客戶權益，已完成網路流量管理系統建置，可主動系統連線狀態。將分階段進行「安全性資訊和事件管理系統」

建置及提昇「弱點掃描系統」，強化資安防護能力。此外，為確保業務運作之穩定、安全，將持續調整系統架構、加強基礎建設、改寫應用系統及擬訂並演練緊急應變計畫。本集團已陸續完成內外防火牆提昇、雙中心核心交換器提昇、雙中心 VPN 架構提昇、VPN 連線系統提昇、備份平台升級建置。

綜上分析評估，本集團資安風險尚在可控制範圍，應不致造成重大營運風險。

(二) 訴訟或非訟事件

1. 公司最近二年度及截至公開說明書刊印日止已判決確定或目前尚在繫屬中之訴訟、非訟或行政爭訟事件，其結果可能對股東權益或證券價格有重大影響者，應揭露其系爭事實、標的金額、訴訟開始日期、主要涉訟當事人及目前處理情形：

本公司最近二年度及截至公開說明書刊印日止已判決確定或目前尚在繫屬中之訴訟、非訟或行政爭訟事件，其結果可能對股東權益或證券價格有重大影響者如下：

訴訟當事人	訴訟開始日期	標的金額	案件內容	截至本公開說明書刊印日止之處理情形
本公司	本公司 105 年 7 月 1 日提起訴訟。	確認委託開發契約存在之確認利益，新台幣 2000 萬元。	本公司於民國 99 年出資 2000 萬元委託東洋公司開發 Risperidone 學名藥 PLGA，雙方簽訂委託開發合約，約定產品權利為本公司所有，同意東洋公司得分享美國市場之權利。簽約之後，本公司即依據東洋公司研發工作進度付款。民國 105 年 5 月間，東洋公司對外宣稱 Risperidone PLGA 為其公司之產品，並屢屢否認委託開發合約之效力。為保護本公司利益與投資人之權益，本公司於民國 105 年 7 月 1 日提起訴訟，訴請法院確認上開委託開發合約之效力。	臺灣臺北地方法院於民國 107 年 3 月 1 日一審判決本公司勝訴，確認本公司與東洋公司簽訂委任開發協議之契約關係存在。本公司擁有 Risperidone PLGA 產品之相關權利並有權要求東洋繼續履約。東洋公司於民國 107 年 3 月 22 日提起上訴，臺灣高等法院於民國 109 年 3 月 11 日二審判決本公司勝訴。東洋公司於民國 109 年 4 月 10 日提起第三審上訴。

本案僅係確認已存在的法律關係，本公司業務不因其而受影響，對公司股東權益或證券價格不致有重大影響者。

2. 公司董事、監察人、總經理、實質負責人、持股比例超過百分之十之大股東及從屬公司，最近二年度及截至公開說明書刊印日止已判決確定或目前尚在繫屬中之訴訟、非訟或行政爭訟事件，其結果可能對公司股東權益或證券價格有重大影響者，應揭露其系爭事實、標的金額、訴訟開始日期、主要涉訟當事人及目前處理情形：

訴訟當事人	訴訟開始日期	標的金額	案件內容	截至本公開說明書刊印日止之處理情形
本公司董事長林榮錦先生	104年6月檢察官起訴。	無。本案並無涉及本公司之財務或業務。	台灣東洋藥品工業(股)公司(下稱"東洋公司")向本公司董事長林榮錦個人提出刑事告訴，指稱林榮錦先生擔任東洋公司董事長期間，於民國(下同)97年、98年，與瑞士籍 Inopha AG 公司，就 Caelyx II、Lipo-AB、Risperidone、Leuprorelin 四項藥品，簽署授權及共同開發合約之行為未經東洋公司董事會決議，且 Inopha AG 公司因該等合約取得利益，因而損害東洋公司權益，地檢署偵查後以證券交易法第 171 條第 1 項第 2 款(非常規交易)、第 3 款(特別背信)罪提起公訴。本公司業務不因其個人司法案件而受影響。	臺灣臺北地方法院於民國 106 年 9 月 1 日一審判決本公司董事長有罪，合併執行十年有期徒刑。案經本公司董事長上訴，臺灣高等法院於民國 109 年 5 月 27 日宣判林榮錦先生無罪；惟檢察官於民國 109 年 6 月 16 日提起第三審上訴。東洋公司另向林榮錦董事長以及其他共同被告提起刑事附帶民事訴訟，目前繫屬於台北地方法院審理中。

上該程序僅關乎董事長林榮錦先生個人法律責任之釐清，無涉及本公司之財務或業務，本公司非該刑事訴訟之被告，其結果對本公司之股東權益或證券價格不致有重大影響，本公司董事長已委任律師處理後續訴訟相關事宜以捍衛清白。

3. 公司董事、監察人、經理人及持股比例超過百分之十之大股東，最近二年度及截至公開說明書刊印日止發生證券交易法第一百五十七條規定情事及公司目前辦理情形：無。

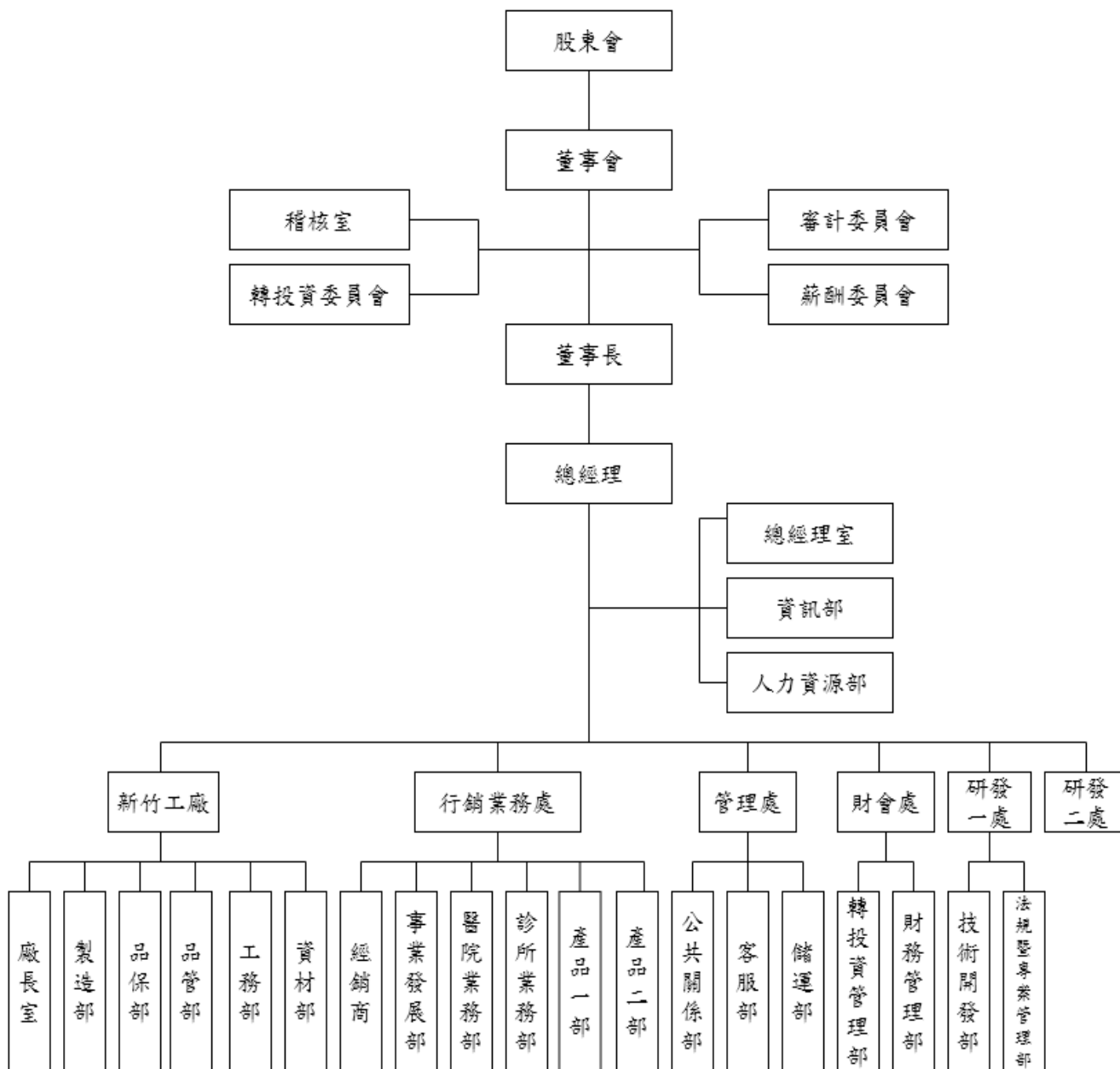
(三) 公司董事、監察人、經理人及持股比例超過百分之十之大股東，最近二年度及截至公開說明書刊印日止，如有發生財務週轉困難或喪失債信情事，應列明其對公司財務狀況之影響：無。

(四) 其他重要事項：無。

三、公司組織

(一)組織系統

1.組織結構

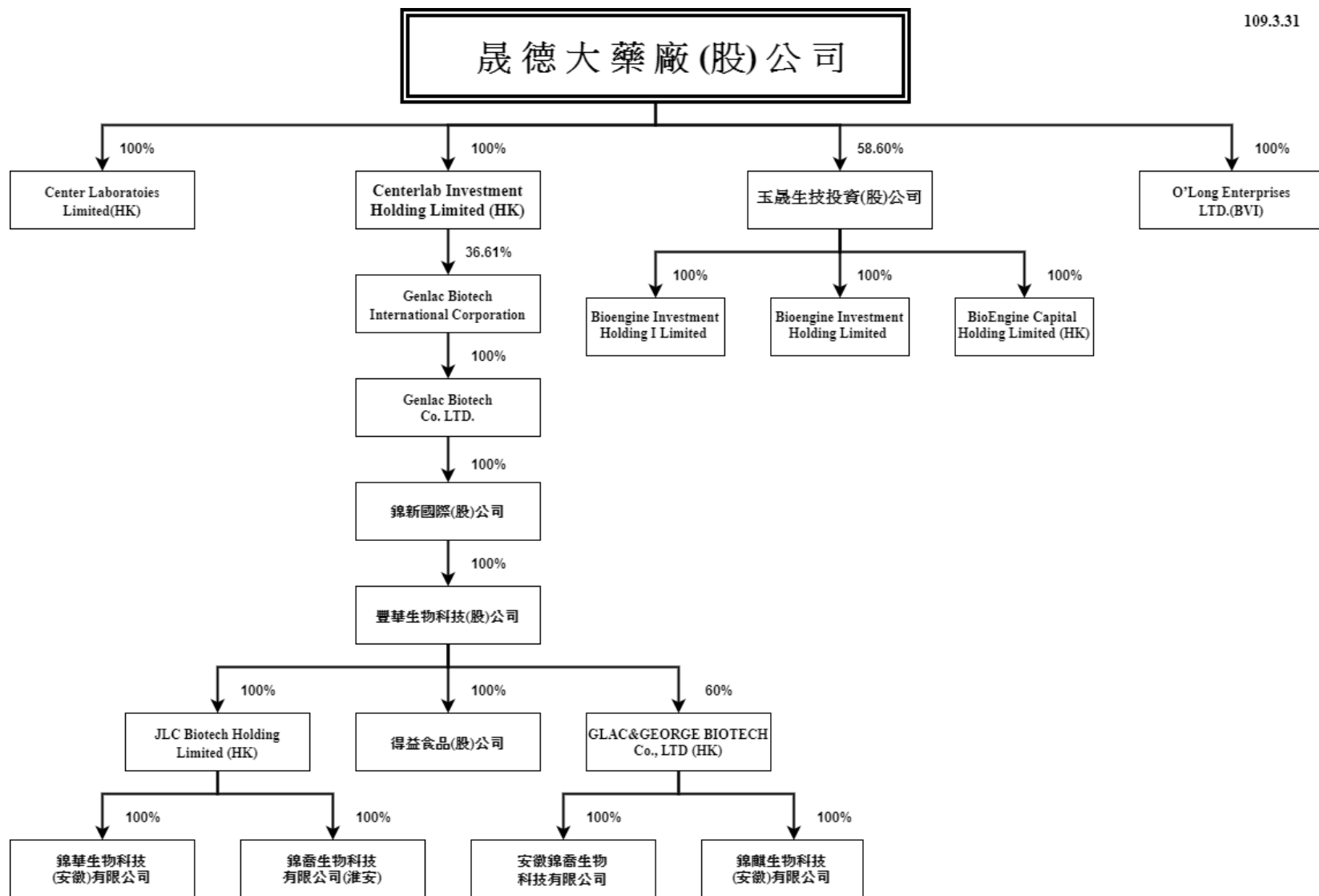


2.各主要部門所營業務

部門名稱	主要所營業務
稽核室	負責公司內部稽核業務之規劃與執行及改進成效之追查。
總經理室	貫徹公司經營目標，內控及預算制度規劃、推行、經營績效檢核。
資訊部	維護資訊系統正常運作、研究及引進適合公司之軟硬體設備改善現有流程。
人力資源部	負責策略性人力資源管理、規劃與執行，形塑激勵、分享與學習的組織氣氛，確保公司文化之傳承。
工廠	統籌管理工廠各項事宜使生產產品符合 PIC/S GMP 的專業藥廠。
廠長室	負責管理工廠各功能建置與人員發展、配置管理。
製造部	負責產品製造及一級的機器維護事宜。
品保部	負責推動、執行與監督全廠符合 PIC/S GMP 作業。
品管部	負責產品、原料及材料之品質管制之制定、執行、檢核及評估。
工務部	負責廠房工程運作順暢，督導、確效工程專案執行，確保工程品質及效率與成本管控。
資材部	負責廠房營運需求之採購作業及行政支援工作。
行銷業務處	負責已上市藥品之行銷計劃及追蹤。
經銷商	負責經銷商之銷售推廣業務，完成銷售目標之達成。
事業發展部	負責海外新事業發展之行銷策略與計畫，執行市場活動並適時檢視產品生產與銷售之合理性，確保目標達成。
醫院業務部	負責醫院組之銷售推廣業務，完成銷售目標之達成。
診所業務部	負責診所組之銷售推廣業務，完成銷售目標之達成。
產品部	負責已上市藥品生命週期之發展、行銷計劃之執行、客訴追蹤。
管理處	負責行政、倉儲各項管理工作，配合經營目標之達成。
公共關係部	負責忠實傳達公司現況、核心能力以提升股東價值、建立公司的信譽、提升經營階層的可信度、及維護公司的品牌。
客服部	負責總務、訂單、客訴處理等行政管理事宜。
儲運部	負責人倉儲、配送、客訴處理等行政管理事宜。
研發處	綜理研發方向、新產品規劃、執行及追蹤及人員考核。
技術開發部	負責新產品製造可行性評估，實驗室批量試製及分析研究。
法規暨專案管理部	負責新產品之查驗登記，政府研發合作專案，新藥之評估、開發及人體試驗、臨床實驗。
財會處	負責會計結算、稅務規劃、財務分析、營運資金之綜理調度規劃、預算達成分析及敏感度分析。

(二)關係企業圖

1.關係企業圖



2.公司與關係企業間之關係、相互持股比例、股份及實際投資金額

109年3月31日；單位：股/新台幣仟元

關係企業名稱	與公司之關係	本公司持有關係企業			關係企業持有本公司		
		比例	股份	投資金額	比例	股份	投資金額
O'LONG ENTERPRISES LTD (B.V.I)	本公司之子公司	100.00%	1	32	-	-	-
Centerlab Investment Holding Limited(HK)	本公司之子公司	100.00%	55,283,209	1,729,183	-	-	-
Genlac Biotech International Corporation	本公司之子公司	36.61%	42,100,000	1,324,094	-	-	-
Genlac Biotech Co., Ltd.	本公司之子公司	100.00%	106,000,000	3,339,601	-	-	-
錦新國際股份有限公司	本公司之子公司	100.00%	330,000,000	3,300,000	-	-	-
豐華生物科技(股)公司	本公司之子公司	100.00%	72,171,000	3,240,913	-	-	-
得益生物科技(股)公司	本公司之孫公司	100.00%	200,000	2,000	-	-	-
GLAC&GEORGE BIOTECH CO., LIMITED	本公司之孫公司	60.00%	3,938,685	104,168	-	-	-
安徽錦喬生物科技有限公司	本公司之曾孫公司	60.00%	-	90,909	-	-	-
錦麒生物科技(安徽)有限公司	本公司之曾孫公司	60.00%	-	13,259	-	-	-
JLC Biotech Holding Limited(HK)	本公司之孫公司	100.00%	18,881,157	580,580	-	-	-
錦喬生物科技有限公司(淮安)	本公司之曾孫公司	100.00%	-	513,065	-	-	-
錦華生物科技(安徽)有限公司	本公司之曾孫公司	100.00%	-	67,515	-	-	-
Center Laboratories Limited(HK)	本公司之子公司	100.00%	9,908,503	301,714	-	-	-
玉晟生技投資(股)公司	本公司之子公司	58.60%	200,400,000	835,000	-	-	-
BioEngine Capital Holding Limited(HK)	本公司之孫公司	100.00%	7,232,363	232,354	-	-	-
BioEngine Investment Holding Limited	本公司之孫公司	100.00%	3,750,000	17,153	-	-	-
BioEngine Investment I Holding Limited	本公司之孫公司	100.00%	1,605,388	49,552	-	-	-

(三)總經理、副總經理、協理及各部門與分支機構主管資料

109年4月26日 單位：股

職稱 (註1)	國籍	姓名	性別	就任日期	持有股份		配偶、未成年子女持有股份		利用他人名義持有股份		主要學(經)歷 (註2)	目前兼任其他公司之職務	具配偶或二親等以內 關係之經理人			經理人取 得員工認 股權憑證 情形	備註 (註3)
					股數	持股 比率	股數	持股 比率	股數	持股 比率			職稱	姓名	關係		
總經理	中華民國	許瑞寶	男	87.08.03	3,492,868	0.83%	0	0	—	—	高雄醫學院藥學系	廣東品晟醫藥科技有限公司董事 錦麒生物科技(安徽)有限公司監察人	無	無	無	無	無
廠長兼廠務部主管	中華民國	林君郁	女	106.01.01	10,149	0.002%	0	0	—	—	台北醫藥大學藥學博士 台北醫藥大學藥學碩士 台北醫藥大學藥學系	無	無	無	無	無	無
管理處處長	中華民國	林秀月	女	87.08.03	1,440,485	0.34%	0	0	—	—	成功大學外國語文學系	美萌科技股份有限公司監察人 權鋒國際(股)公司監察人 錦喬生物科技(淮安)有限公司監察人 錦華生物科技(安徽)有限公司監察人 澳優營養研究雲(股)公司監察人(法人代表)	無	無	無	無	無
研發一處處長	中華民國	蔡佩珍	女	72.07.01	904,828	0.21%	0	0	—	—	台北醫學院藥學系	偉宸投資有限公司董事	無	無	無	無	無
研發二處處長	中華民國	洗光祖	男	103.09.01	0	0	30,413	0.01%	—	—	台灣大學商學碩士	無	無	無	無	無	無
財會處處長	中華民國	王素琦	女	89.08.01	743,699	0.18%	0	0	—	—	文化大學企管系	玉晟生技投資(股)公司董事(法人代表) 長佳智能(股)公司董事(法人代表) 育世博生物科技(股)公司董事(法人代表) Genlac Biotech Co., Ltd. (BVI) 董事長 錦新國際(股)公司董事長(法人代表) 豐華生物科技(股)公司董事(法人代表) 得益生物科技(股)公司董事(法人代表) JLC Biotech Holding Limited(HK)董事 錦喬生物科技(淮安)有限公司董事 錦華生物科技(安徽)有限公司董事 權鋒國際(股)公司董事(法人代表) 澳優營養研究雲(股)公司董事(法人代表) 澳優乳業(中國)有限公司董事 美納多健康服務(長沙)有限公司董事 海普諾凱生物科技有限公司董事 海普諾凱營養品有限公司董事 BioEngine Investment Holding I Limited (Samoa)董事 BioEngine Development I Limited (HK) 董事	無	無	無	無	無

註 1：應包括總經理、副總經理、協理、各部門及分支機構主管資料，以及凡職位相當於總經理、副總經理或協理者，不論職稱，亦均應予揭露。

註 2：與擔任目前職位相關之經歷，如於前揭期間曾於查核簽證會計師事務所或關係企業任職，應敘明其擔任之職稱及負責之職務。

註 3：總經理或相當職務者(最高經理人)與董事長為同一人、互為配偶或一親等親屬時，應揭露其原因、合理性、必要性及因應措施(例如增加獨立董事席次，並應有過半數董事未兼任員工或經理人等方式)之相關資訊。

(四)董事

1.董事姓名、經(學)歷、持有股份及性質

109年6月30日 單位：股

職稱	國籍或註冊地	姓名	性別	選(就)任日期	任期	初次選任日期	選任時持有股份		現在持有股份		配偶、未成年子女現在持有股份		利用他人名義持有股份		主要學(經)歷	目前兼任本公司及其他公司之職務	具配偶或二親等以內關係之其他主管、董事或監察人			備註 (註4)
							股數	持股比率	股數	持股比率	股數	持股比率	股數	持股比率			職稱	姓名	關係	
董事長	中華民國	佳軒科技(股)公司	--				6,858,647	1.93%	7,963,035	1.89%	--	--	0	0	--	永昕生物醫藥(股)公司董事 玉晟管理顧問(股)公司董事	--	--	--	--
	中華民國	代表人：林榮錦	男	108.6.24	三年	102.06.10 (註5)	3,168,343	0.89%	3,643,405	0.86%	413,505	0.10%	0	0	(學歷) 台北醫學院榮譽博士 台北醫學院藥學系 (經歷) 益安生醫(股)公司董事長 智學生技製藥(股)公司董事長 東源國際醫藥(股)公司董事長 永昕生物醫藥(股)公司董事長(法人代表) 台北醫學院藥學系 台北醫學院榮譽博士 順天醫藥生技(股)公司董事(法人代表)/總經理/執行長 國光生物科技(股)公司董事(法人代表) 豐華生物科技(股)公司董事長(法人代表) 玉晟生技投資(股)公司董事長(法人代表) 玉晟管理顧問(股)公司董事長(法人代表) 全福生物科技股份有限公司董事(法人代表) 歐室食品(股)公司董事長 澳優營養研究雲(股)公司董事長(法人代表) 權鋒國際(股)公司董事長(法人代表) 得益生物科技(股)公司董事長(法人代表) 翔湧生技管理顧問(股)公司董事 北京順都藥物研究所有限公司董事 O'LONG ENTERPRISES LIMITED(BVI) 董事長 Centerlab Investment Holding Limited(HK) 董事長 Center Laboratories Limited(HK) 董事長 BioEngine Capital Holding Limited(HK) 董事長 BioEngine Investment Holding Limited(HK) 董事長	管理處長 林秀月 林佳陵	兄妹 父女	無		
董事	中華民國	鄭萬來	男	108.6.24	三年	96.06.13	2,254,105	0.63%	2,592,086	0.62%	0	0	0	0	(學歷) 輔仁大學企管系 (經歷) 永彰機電(股)公司總經理 永昕生物醫藥(股)公司董事(法人代表) 永鍊(股)公司董事長 波若威科技(股)公司董事長 力成科技(股)公司獨立董事 順天醫藥生技(股)公司董事(法人代表) 玉晟管理顧問(股)公司董事(法人代表) 玉晟生技投資(股)公司董事(法人代表) 豐華生物科技(股)公司董事(法人代表) 得益生物科技(股)公司董事(法人代表) GLAC&GEORGE BIOTECH Co. LTD(HK)董事(法人代表) 安徽錦喬生物科技有限公司董事 錦麒生物科技(安徽)有限公司董事		無	無	無	無

職稱	國籍或註冊地	姓名	性別	選(就)任日期	任期	初次選任日期	選任時持有股份		現在持有股份		配偶、未成年子女現在持有股份		利用他人名義持有股份		主要學(經)歷	目前兼任本公司及其他公司之職務	具配偶或二親等以內關係之其他主管、董事或監察人			備註(註4)
							股數	持股比率	股數	持股比率	股數	持股比率	股數	持股比率			職稱	姓名	關係	
																錦喬生物科技股份有限公司(淮安)董事 錦華生物科技(安徽)有限公司董事				
董事	中華民國	張博智	男	108.6.24	三年	99.06.14	1,444,939	0.41%	2,298,385	0.55%	5,933	0.001%	0	0	(學歷) 文化大學生科所碩士 (經歷) 玉晟管理顧問(股)公司專案經理	博晟生醫(股)公司行銷業務部協理	無	無	無	無
董事	中華民國	智友(股)公司	--	108.6.24	三年	104.06.26	922,593	0.26%	1,060,927	0.25%	--	--	0	0	--	高林實業(股)公司董事	--	--	--	--
	中華民國	代表人：李忠良	男				0	0	0	0	0	0	0	0	0	0	(學歷) 台大國際企業系EMBA 碩士 (經歷) 慧友電子(股)公司董事長	高林實業(股)公司董事長(法人代表)/總經理 關貿網路(股)公司董事(法人代表) 杏昌生技(股)公司董事長(法人代表) 杏華投資(股)公司董事長(法人代表) 高昌生醫(股)公司董事長(法人代表) 杏昌投資(股)公司董事長(法人代表) 沃康生技(股)公司董事長(法人代表) 美之心國際(股)公司董事長(法人代表) 玉晟生技投資(股)公司董事(法人代表)	無	無
董事	中華民國	儷榮科技(股)公司	--	108.6.24	三年	93.05.11(註6)	30,651,936	8.63%	35,247,901	8.37%	--	--	0	0	--	玉晟管理顧問(股)公司董事長 順天醫藥生技(股)公司監察人	--	--	--	--
	中華民國	代表人：林佳陵	女				3,081,785	0.87%	3,543,869	0.84%	0	0	0	0	0	(學歷) MCmaster University 經濟系 (經歷) 玉晟管理顧問(股)公司專案經理	永昕生物醫藥(股)公司董事(法人代表) 玉晟生技投資(股)公司董事(法人代表) 玉晟管理顧問(股)公司董事(法人代表)/投資經理 儷榮科技(股)公司監察人 佳軒科技(股)公司監察人 歐室食品(股)公司監察人	法人 董事長 代表人	林榮錦	父女
董事	中華民國	偉宸投資有限公司	--	108.6.24	三年	107.06.26	405,687	0.11%	2,286,094	0.54%	--	--	0	0	--	--	--	--	--	--
	中華民國	代表人：蔡佩珍	女				1,128,747	0.32%	904,828	0.21%	0	0	0	0	(學歷) 台北醫學院藥學系 (經歷) 晟德大藥廠(股)公司研發處處長	晟德大藥廠(股)公司研發處處長 偉宸投資有限公司董事	無	無	無	無
董事(註7)	中華民國	柏昌投資有限公司	--	109.6.25	三年	109.6.23	50,000	0.01%	50,000	0.01%	--	--	0	0	--	佳和實業(股)公司董事 玉晟管理顧問(股)公司董事	--	--	--	--

職稱	國籍或註冊地	姓名	性別	選(就)任日期	任期	初次選任日期	選任時持有股份		現在持有股份		配偶、未成年子女現在持有股份		利用他人名義持有股份		主要學(經)歷	目前兼任本公司及其他公司之職務	具配偶或二親等以內關係之其他主管、董事或監察人			備註(註4)
							股數	持股比例	股數	持股比例	股數	持股比例	股數	持股比例			職稱	姓名	關係	
	中華民國	代表人：陳俊宏	男				0	0	0	0	0	0	0	0	(學歷) 美國聯合大學企業管理系 (經歷) 元富證券(股)副總經理 中天生物科技(股)公司總經理	元富證券(股)公司董事長 元富創業投資(股)公司董事長 元富創業投資管理顧問(股)公司董事長 元富證創業投資(天津)有限公司董事長 元富創新創業投資管理(天津)有限公司董事長 元富證券(英屬維京群島)有限公司董事 臺灣新光商業銀行(股)公司董事 中天生物科技(股)公司董事 永昕生物醫藥(股)公司董事 杏昌生技(股)公司監察人 高林實業(股)公司法人董事代表人。	無	無	無	無
獨立董事	中華民國	陳永昌	男	108.6.24	三年	99.06.14	0	0	0	0	0	0	0	0	(學歷) 台灣大學法律系 (經歷) 台灣高等法院法官	高林實業(股)公司獨立董事/審計委員/薪酬委員 聯亞光電工業(股)公司獨立董事/審計委員/薪酬委員 台郡科技(股)公司董事(法人代表) 誠創科技(股)公司薪酬委員 華祺工業(股)公司薪酬委員 永昌法律事務所所長	無	無	無	無
獨立董事	中華民國	賀士郡	男	108.6.24	三年	99.06.14	0	0	0	0	0	0	0	0	(學歷) 台灣大學 EMBA 管理碩士 (經歷) 台大 EMBA 校友基金會第 10 屆董事長 中華民國工商建設研究會第 24 期會長 第 12 屆大陸經貿委員會副主委	關貿網路(股)公司副董事長(法人代表) 高林實業(股)公司獨立董事/審計委員/薪酬委員 佳龍科技工程(股)公司獨立董事/審計委員/薪酬委員 羅麗芬控股(股)公司董事 長聖國際生技(股)公司董事 立弘生化科技(股)公司董事 杏昌生技(股)公司薪酬委員 貿鴻信息技術(上海)有限公司董事長 亞大(股)公司董事長 台灣陸地投資(股)公司董事長	無	無	無	無
獨立董事(註8)	中華民國	何美玥	女	109.06.25	三年	109.06.25	0	0	0	0	0	0	0	0	(學歷) 國立臺灣大學農業化學系 (經歷) 經濟部長 行政院政務委員兼經建會主委 高雄銀行(股)有限公司獨立董事、審計委員及薪酬委員	友達光電(股)公司獨立董事及審計委員 日月光投資控股(股)公司獨立董事及審計委員 金寶電子工業(股)公司獨立董事、審計委員及薪酬委員	無	無	無	無

職稱	國籍或註冊地	姓名	性別	選(就)任日期	任期	初次選任日期	選任時持有股份		現在持有股份		配偶、未成年子女現在持有股份		利用他人名義持有股份		主要學(經)歷	目前兼任本公司及其他公司之職務	具配偶或二親等以內關係之其他主管、董事或監察人			備註(註4)
							股數	持股比率	股數	持股比率	股數	持股比率	股數	持股比率			職稱	姓名	關係	
獨立董事(註9)	中華民國	楊永成	男	108.06.24	三年	108.06.24	0	0	0	0	41,397	0.01%	0	0	(學歷) 輔仁大學金融研究所碩士 (經歷) 眾智聯合會計師事務所合夥會計師	全宇生技控股有限公司獨立董事 眾智聯合會計師事務所合夥會計師	無	無	無	無

註1：法人股東應將法人股東名稱及代表人分別列示(屬法人股東代表者，應註明法人股東名稱)，並應填列下表一。

註2：填列首次擔任公司董事或監察人之時間，如有中斷情事，應附註說明。

註3：與擔任目前職位相關之經歷，如於前揭期間曾於查核簽證會計師事務所或關係企業任職，應敘明其擔任之職稱及負責之職務。

註4：公司董事長與總經理或相當職務者(最高經理人)為同一人、互為配偶或一親等親屬者，應說明其原因、合理性、必要性及因應措施(例如增加獨立董事席次，並應有過半數董事未兼任員工或經理人等方式)之相關資訊。

註5：佳軒科技(股)公司曾於102.06.10股東常會當選董事，105.06.20股東常會改選後解任。

註6：儷榮科技(股)公司曾於93.05.11股東常會當選董事，96.06.13股東常會改選後解任。

註7：柏昌投資(股)公司於109.06.24股東常會當選董事，109.06.25就任。

註8：何美瑀於109.06.24股東常會當選獨立董事，109.06.25就任。

註9：楊永成於109.06.23辭任獨立董事。

2.法人股東之主要股東

109年4月26日

法人股東名稱	法人股東之主要股東
佳軒科技(股)公司	林宏軒(35.83%)、林佳陵(25.97%)、林尉軒(25.69%)、歐麗珠(12.25%)、林榮錦(0.26%)
智友(股)公司	智新投資(股)公司(90.60%)、李清展(4.70%)、李宗庭(4.70%)
儷榮科技(股)公司	佳軒科技(股)公司(92.07%)、林榮錦(7.857%)、歐麗珠(0.059%)、林宏軒(0.005%)、林佳陵(0.005%)、林尉軒(0.004%)
偉宸投資有限公司	周傳毅(99.16%)、蔡佩珍(0.84%)
柏昌投資(股)公司	翁淑鈺(94%)、周淑珍(2%)、翁郁恩(2%)、陳俊宏(2%)

註 1：董事、監察人屬法人股東代表者，應填寫該法人股東名稱。

註 2：填寫該法人股東之主要股東名稱(其持股比率占前十名)及其持股比率。若其主要股東為法人者，應再填列下表二。

註 3：法人股東非屬公司組織者，前開應揭露之股東名稱及持股比率，即為出資者或捐助人名稱及其出資或捐助比率。

3.法人股東之主要股東屬法人者其主要股東

109年4月26日

法人名稱	法人之主要股東
智新投資(股)公司	曾文萱(84.4%)、李怡萱(9.00%)、李忠良(4.60%)、林桂華(2.00%)
佳軒科技(股)公司	林宏軒(35.83%)、林佳陵(25.97%)、林尉軒(25.69%)、歐麗珠(12.25%)、林榮錦(0.26%)

註 1：如上表一主要股東屬法人者，應填寫該法人名稱。

註 2：填寫該法人之主要股東名稱(其持股比率占前十名)及其持股比率。

註 3：法人股東非屬公司組織者，前開應揭露之股東名稱及持股比率，即為出資者或捐助人名稱及其出資或捐助比率。

4.董事所具專業知識及獨立性之情形

姓名	條件	是否具有五年以上工作經驗及下列專業資格 商務、法務、財務、會計或公司業務所須相關科系之公立大專院校講師以上	法官、檢察官、律師、會計師或其他與公司業務所需之國家考試及格領有證書之專門職業及技術人員	商務、法務、財務、會計或公司業務所須之工作經驗	符合獨立性情形(註 2)												兼任其他 公開發行 公司獨立 董家數
					1	2	3	4	5	6	7	8	9	10	11	12	
佳軒科技(股)公司 代表人 林榮錦			✓							✓		✓	✓		✓	✓	0
鄭萬來			✓		✓		✓	✓	✓		✓	✓	✓	✓	✓	✓	1
張博智			✓		✓		✓	✓	✓	✓	✓	✓	✓	✓	✓	✓	0
智友(股)公司			✓		✓		✓		✓		✓	✓	✓	✓	✓	✓	0
儷榮科技(股)公司			✓					✓		✓	✓		✓	✓	✓	✓	0
偉宸投資有限公司			✓			✓	✓		✓	✓	✓	✓	✓	✓	✓	✓	0
柏昌投資(股)公司			✓		✓		✓	✓	✓	✓	✓	✓	✓	✓	✓	✓	0
陳永昌			✓	✓		✓	✓	✓	✓	✓	✓	✓	✓	✓	✓	✓	2
賀士郡			✓			✓	✓	✓	✓	✓	✓	✓	✓	✓	✓	✓	2
何美玥			✓			✓	✓	✓	✓	✓	✓	✓	✓	✓	✓	✓	3
楊永成			✓			✓	✓	✓	✓	✓	✓	✓	✓	✓	✓	✓	1

註1：智友(股)公司指派李忠良出席、儷榮科技(股)公司指派林佳陵出席、偉宸投資有限公司指派蔡佩珍出席。

註2：欄位多寡視實際數調整。

註3：各董事、監察人於選任前二年及任職期間符合下述各條件者，請於各條件代號下方空格中打“ ”。

- (1) 非公司或其關係企業之受僱人。
- (2) 非公司或其關係企業之董事、監察人(但如為公司與其母公司、子公司或屬同一母公司之子公司依本法或當地國法令設置之獨立董事相互兼任者，不在此限)。
- (3) 非本人及其配偶、未成年子女或以他人名義持有公司已發行股份總數1%以上或持股前十名之自然人股東。
- (4) 非(1)所列之經理人或(2)、(3)所列人員之配偶、二親等以內親屬或三親等以內直系血親親屬。
- (5) 非直接持有公司已發行股份總數5%以上、持股前五名或依公司法第27條第1項或第2項指派代表人擔任公司董事或監察人之法人股東之董事、監察人或受僱人(但如為公司與其母公司、子公司或屬同一母公司之子公司依本法或當地國法令設置之獨立董事相互兼任者，不在此限)。
- (6) 非與公司之董事席次或有表決權之股份超過半數係由同一人控制之他公司董事、監察人或受僱人(但如為公司或其母公司、子公司或屬同一母公司之子公司依本法或當地國法令設置之獨立董事相互兼任者，不在此限)。
- (7) 非與公司之董事長、總經理或相當職務者互為同一人或配偶之他公司或機構之董事(理事)、監察人(監事)或受僱人(但如為公司與其母公司、子公司或屬同一母公司之子公司依本法或當地國法令設置之獨立董事相互兼任者，不在此限)。
- (8) 非與公司有財務或業務往來之特定公司或機構之董事(理事)、監察人(監事)、經理人或持股5%以上股東(但特定公司或機構如持有公司已發行股份總數20%以上，未超過50%，且為公司與其母公司、子公司或屬同一母公司之子公司依本法或當地國法令設置之獨立董事相互兼任者，不在此限)。
- (9) 非為公司或關係企業提供審計或最近二年取得報酬累計金額未逾新臺幣50萬元之商務、法務、財務、會計等相關服務之專業人士、獨資、合夥、公司或機構之企業主、合夥人、董事(理事)、監察人(監事)、經理人及其配偶。但依證券交易法或企業併購法相關法令履行職權之薪資報酬委員會、公開收購審議委員會或併購特別委員會成員，不在此限。
- (10) 未與其他董事間具有配偶或二親等以內之親屬關係。
- (11) 未有公司法第30條各款情事之一。
- (12) 未有公司法第27條規定以政府、法人或其代表人當選。

(五)發起人：不適用。

(六)董事、監察人、總經理及副總經理之酬金

1.最近年度(108 年度)支付董事、監察人、總經理及副總經理之酬金

(1)董事(含獨立董事)之酬金

108 年 12 月 31 日 單位：新台幣仟元

職稱	姓名	董事酬金								A、B、C 及 D 等四項總額占 稅後純益之比 例%(註 10)		兼任員工領取相關酬金								A、B、C、D、E、 F 及 G 等七項總 額占稅後純益之 比例%(註 10)		領取來 自子公司 以外 轉投資 事業或 母公司 酬金 (註 11)	
		報酬(A) (註 2)		退職退休金 (B)		董事酬勞 (C)(註 3)		業務執行費 用(D)(註 4)				薪資、獎金 及特支費(E) (註 5)		退職退休金 (F)		員工酬勞(G) (註 6)							
		本 公 司	財 務 報 告 內 所 有 公 司 (註 7)	本 公 司	財 務 報 告 內 所 有 公 司 (註 7)	本 公 司	財 務 報 告 內 所 有 公 司 (註 7)	本 公 司	財 務 報 告 內 所 有 公 司 (註 7)	本 公 司 (%)	財 務 報 告 內 所 有 公 司 (%) (註 7)	本 公 司 (%)	財 務 報 告 內 所 有 公 司 (註 7)	本 公 司	財 務 報 告 內 所 有 公 司 (註 7)	本公司		財務報告內 所有公司 (註 7)		本 公 司 (%)	財 務 報 告 內 所 有 公 司 (%) (註 7)		
董事長	佳軒科技(股)公司	0	0	0	0	0	0	0	0	0	0	0	0	0	0	0	0	0	0	0	0	0	無
	代表人：林榮錦	1,200	1,200	0	0	0	615	70	90	(0.44)	(0.67)	0	0	0	0	0	0	0	0	(0.44)	(0.67)	3,535	
董事	幼華有限公司(註一)	0	0	0	0	0	0	15	15	(0.01)	(0.01)	0	0	0	0	0	0	0	0	(0.01)	(0.01)	無	
董事	鄭萬來	0	0	0	0	0	615	65	80	(0.02)	(0.24)	0	0	0	0	0	0	0	0	(0.02)	(0.24)	無	
董事	張博智	0	0	0	0	0	0	65	65	(0.02)	(0.02)	0	0	0	0	0	0	0	0	(0.02)	(0.02)	無	
董事	智友(股)公司	0	0	0	0	0	0	60	60	(0.02)	(0.02)	0	0	0	0	0	0	0	0	(0.02)	(0.02)	無	
董事	儷榮科技(股)公司	0	0	0	0	0	0	70	70	(0.02)	(0.02)	0	0	0	0	0	0	0	0	(0.02)	(0.02)	無	
董事	偉宸投資有限公司	0	0	0	0	0	0	70	70	(0.02)	(0.02)	0	0	0	0	0	0	0	0	(0.02)	(0.02)	無	
獨立董事	陳永昌	480	480	0	0	0	0	90	90	(0.20)	(0.20)	0	0	0	0	0	0	0	0	(0.20)	(0.20)	無	
獨立董事	賀士郡	480	480	0	0	0	0	90	90	(0.20)	(0.20)	0	0	0	0	0	0	0	0	(0.20)	(0.20)	無	
獨立董事	楊永成(註二)	249	249	0	0	0	0	55	55	(0.11)	(0.11)	0	0	0	0	0	0	0	0	(0.11)	(0.11)	無	

1.請敘明獨立董事酬金給付政策、制度、標準與結構，並依所擔負之職責、風險、投入時間等因素敘明與給付酬金數額之關聯性：

本公司獨立董事酬金係綜合考量產業特性、同業支給情形、獨立董事對營運之貢獻及所承受之風險程度，經薪酬委員會評估討論後，提請董事會決議。

目前本公司獨立董事每月領取固定報酬及出席董事會領有車馬費，但不參與董事報酬分配。

2.除上表揭露外，最近年度公司董事為財務報告內所有公司提供服務(如擔任非屬員工之顧問等)領取之酬金：無。

註一：108.06.24 解任

註二：108.06.24 就任

(2)最近年度(108 年度)支付監察人之酬金 (本公司已於 108.06.24 股東常會後設置審計委員會取代監察人)

單位：新台幣仟元；108 年 12 月 31 日

職稱	姓名	監察人酬金						A、B 及 C 等三項 總額占稅後純益之 比例%(註 8)		領取來自 子公司以 外轉投資 事業或母 公司酬金 (註 9)
		報酬(A) (註 2)		酬勞(B) (註 3)		業務執行費用(C) (註 4)		本公司	財務報告 內所有公 司(註 5)	
		本公 司	財務報告 內所有公 司(註 5)	本公 司	財務報告 內所有公 司(註 5)	本公 司	財務報告 內所有公 司(註 5)			
監察人	谷家華	0	0	0	0	15	15	(0.01)	(0.01)	0
監察人	顏國隆	0	0	0	0	30	30	(0.01)	(0.01)	0
監察人	柏昌投資(股)公司	0	0	0	0	0	0	0	0	0

(3)最近年度(108 年度)支付總經理及副總經理之酬金

單位：新台幣仟元；108 年 12 月 31 日

職稱	姓名	薪資(A) (註 2)		退職退休金 (B)		獎金及特支費 等(C)(註 3)		員工酬勞金額 (D)(註 4)				A、B、C 及 D 等四項總額占 稅後純益之比 例(%) (註 8)		領取來自 子公司以 外轉投資 或母公司 事業酬金 (註 9)
		本公 司	財務報 告內所 有公司 (註 5)	本公 司	財務報 告內所 有公司 (註 5)	本公 司	財務報 告內所 有公司 (註 5)	本公司		財務報告內所 有公司(註 5)		本公 司	財務報 告內所 有公司 (註 5)	
								現金 金額	股票 金額	現金 金額	股票 金額			
總經理	許瑞寶	1,918	1,918	108	108	1,233	1,233	0	0	0	0	(1.14)	(1.14)	0

註 1：總經理之退職退休金係依據「勞工退休金條例」之退休金制度每月提撥薪資 6%至勞工保險局之金額，無實際支付金額。

註 2：本公司無副總經理。

(4)最近年度(108 年度)前五位酬金最高主管之酬金 (個別揭露姓名及酬金方式) (註 1)

108 年 12 月 31 日 單位：新台幣仟元

職稱	姓名	薪資 (A) (註2)		退職退休金 (B)		獎金及特支費等 (C) (註3)		員工酬勞金額(D) (註4)				A、B、C 及 D 等四 項總額占稅後純益 之比例(%) (註6)		領取來自子公司 以外 轉投資 事業或 母公司 酬金
		本 公 司	財 務 報 告 內 所 有 公 司 (註5)	本 公 司	財 務 報 告 內 所 有 公 司 (註5)	本 公 司	財 務 報 告 內 所 有 公 司 (註5)	本 公 司		財 務 報 告 內 所 有 公 司(註5)		本 公 司	財 務 報 告 內 所 有 公 司 (註5)	
								現 金 金 額	股 票 金 額	現 金 金 額	股 票 金 額			
總經理	許瑞寶	8,293	8,293	406	406	2,792	2,792	0	0	0	0	(4.01)	(4.01)	無
研發二處 處長	洗光祖													
廠長兼廠務 部主管	林君郁													
研發一處 處長	蔡佩珍													
管理處處長	林秀月													

註1：所稱「前五位酬金最高主管」該主管係指公司經理人，至有關經理人之認定標準，依據前財政部證券暨期貨管理委員會92年3月27日台財證三字第0920001301號函令規定「經理人」之適用範圍辦理。至於「前五位酬金最高」計算認定原則，係以公司經理人領取來自合併財務報告內所有公司之薪資、退職退休金、獎金及特支費等，以及員工酬勞金額之合計數(亦即A+B+C+D 四項總額)，並予以排序後之前五位酬金最高者認定之。若董事兼任前開主管者應填列表及上表(1-1)。

註2：係填列最近年度前五位酬金最高主管之薪資、職務加給、離職金。

註3：係填列最近年度前五位酬金最高主管之各種獎金、獎勵金、車馬費、特支費、各種津貼、宿舍、配車等實物提供及其他報酬金額。如提供房屋、汽車及其他交通工具或專屬個人之支出時，應揭露所提供資產之性質及成本、實際或按公平市價設算之租金、油資及其他給付。另如配有司機者，請附註說明公司給付該司機之相關報酬，但不計入酬金。另依IFRS 2「股份基礎給付」認列之薪資費用，包括取得員工認股權憑證、限制員工權利新股及參與現金增資認購股份等，亦應計入酬金。

註4：係填列最近年度經董事會通過分派前五位酬金最高主管之員工酬勞金額(含股票及現金)若無法預估者則按去年實際分派金額比例計算今年擬議分派金額，並另應填列表一之三。

註5：應揭露合併報告內所有公司(包括本公司)給付本公司前五位酬金最高主管之各項酬金總額。

註6：稅後純益係指最近年度個體或個別財務報告之稅後純益。

註7：a.本欄應明確填列公司前五位酬金最高主管領取來自子公司以外轉投資事業或母公司相關酬金金額(若無者，則請填「無」)。

b.酬金係指本公司前五位酬金最高之主管擔任子公司以外轉投資事業或母公司之董事、監察人或經理人等身分所領取之報酬、酬勞(包括員工、董事及監察人酬勞)及業務執行費用等相關酬金。

*本表所揭露酬金內容與所得稅法之所得概念不同，故本表目的係為資訊揭露之用，不作課稅之用。

(5)最近年度(108 年度)分派員工酬勞之經理人姓名及配分派情形：

單位：新台幣仟元

職稱	姓名	股票金額	現金	總計	總額占稅後純益之比例(%)
總經理	許瑞寶	—	—	—	—
廠長兼廠務部主管	林君郁				
管理處處長	林秀月				
研發一處處長	蔡佩珍				
研發二處處長	冼光祖				
財會處處長	王素琦				

註1：應揭露個別姓名及職稱，但得以彙總方式揭露獲利分派情形。

註2：係填列最近年度經董事會通過分派經理人之員工酬勞金額（含股票及現金），若無法預估者則按去年實際分派金額比例計算今年擬議分派金額。稅後純益係指最近年度之稅後純益；已採用國際財務報導準則者，稅後純益係指最近年度個體或個別財務報告之稅後純益。

註3：經理人之適用範圍，依據本會92年3月27日台財證三字第0920001301號函令規定，其範圍如下：

(1)總經理及相當等級者 (2)副總經理及相當等級者 (3)協理及相當等級者 (4)財務部門主管 (5)會計部門主管 (6)其他有為公司管理事務及簽名權利之人

註4：若董事、總經理及副總經理有領取員工酬勞(含股票及現金)者，除填列附表一之二外，另應再填列本表。

2.分別比較說明本公司及合併報告所有公司於最近二年度支付本公司董事、監察人、總經理及副總經理酬金總額占稅後純益比例之分析並說明給付酬金之政策、標準與組合、訂定酬金之程序、與經營績效及未來風險之關聯性：

(1)本公司及合併報表所有公司支付本公司董事、監察人、總經理及副總經理酬金總額占稅後純益比率之分析：

單位：新台幣仟元；%

職稱 (註1)	107 年度				108 年度			
	酬金總額(仟元)		佔稅後純益比例(%)		酬金總額(仟元)		佔稅後純益比例(%)	
	本公司	合併報表內 所有公司	本公司	合併報表內 所有公司	本公司	合併報表內 所有公司	本公司	合併報表內 所有公司
董事	8,231	8,427	0.14	0.14	3,059	4,324	(1.07)	(1.51)
監察人	2,130	2,338	0.04	0.04	45	45	(0.02)	(0.02)
總經理	3,199	3,199	0.05	0.05	3,259	3,259	(1.14)	(1.14)

註1：本公司無副總經理。

註2：本公司已於108.06.24股東常會後設置審計委員會取代監察人

董事酬金主要來自董事報酬及酬勞，108年因晟德虧損，故無分配董事酬勞，酬金總額較107年大幅減少。監察人酬金主要來自監察人酬勞，因本公司已於108.06.24股東常會後設置審計委員會取代監查人，故108年監察人酬金主要來自出席董事會之車馬費，無監察人酬勞。總經理酬金主要來自薪資及獎金，108年與107年酬金總額差異不大。

(2)酬金之政策、標準與組合、訂定酬金之程序、與經營績效及未來風險之關聯性

依據本公司章程第25條規定，本公司年度如有獲利，董事酬勞提撥以不超過2%為限。另董監事每次出席董事會領有業務執行之車馬費。董事長則另

每月固定領取報酬。獨立董事則每月固定領取報酬但不參與董事酬勞之分配。

此外，本公司總經理酬金主要來自薪資、獎金及員工酬勞，薪資包括本薪、加給及津貼等，獎金視個人之績效達成率、對公司營運成果及未來風險之控管績效等給付之。員工酬勞則視公司獲利情況及個人績效表現分配之。

自本公司設置薪酬委員會後，由薪酬委員依據本公司「董事績效評估辦法」之董事自評結果，及經理人依「績效發展計畫與績效獎金評核辦法」之考核結果(考核項目包含工作目標達成、核心職能達成及管理職能達成等)，及獎金評核項目(包括營收達成率、研發面向達成率、製造面向達成率、年度策略目標達成率等)，並綜合考量同業通常水準、公司營運狀況、風險之控管，與其所負擔之經營責任、貢獻度及績效等因素，審核給付董事及經理人薪酬之合理性後，提交董事會討論決議，並視實際經營狀況及相關法令適時檢討酬金制度，以謀公司永續經營與風險控管之平衡。

四、資本及股份

(一)股份種類

109年5月27日；單位：股

股份種類	核定股本			備註	
	流通在外股份		未發行股份		
	已上櫃	私募普通股			
記名式普通股	392,272,414	29,050,643	178,676,943	600,000,000	—

(二)股本形成經過

1.最近五年度及截至公開說明書刊印日止股本變動情形

109年5月27日；單位：股/新台幣仟元

年 月	發行價格	核定股本		實收股本		備註		
		股數	金額	股數	金額	股本來源	以現金以外之財產抵充股款者	其他
104.10	10	300,000,000	3,000,000	229,133,897	2,291,338	資本公積轉增資發行新股	無	註(1)
104.10	10	300,000,000	3,000,000	233,844,309	2,338,443	可轉換公司債轉發新股	無	註(2)
104.12	62.1	300,000,000	3,000,000	248,844,309	2,488,443	私募現金增資發行新股	無	註(3)
105.01	10	300,000,000	3,000,000	253,539,243	2,535,392	可轉換公司債轉發新股	無	註(4)
105.04	10	300,000,000	3,000,000	253,750,423	2,537,504	可轉換公司債轉發新股	無	註(5)
105.07	62.1	300,000,000	3,000,000	265,950,704	2,659,507	私募現金增資發行新股	無	註(6)
	可轉換公司債轉發新股							
105.10	10	300,000,000	3,000,000	291,327,298	2,913,272	資本公積轉增資發行新股	無	註(7)
						可轉換公司債轉發新股		
106.01	10	300,000,000	3,000,000	291,797,479	2,917,974	可轉換公司債轉發新股	無	註(8)
106.04	10	300,000,000	3,000,000	291,916,729	2,919,167	可轉換公司債轉發新股	無	註(9)
106.10	10	600,000,000	6,000,000	320,608,401	3,206,084	資本公積轉增資發行新股	無	註(10)
107.02	10	600,000,000	6,000,000	320,673,944	3,206,739	可轉換公司債轉發新股	無	註(11)
107.05	10	600,000,000	6,000,000	327,239,451	3,272,394	可轉換公司債轉發新股	無	註(12)
107.08	10	600,000,000	6,000,000	331,872,358	3,318,723	可轉換公司債轉發新股	無	註(13)
107.08	10	600,000,000	6,000,000	347,656,055	3,476,560	資本公積轉增資發行新股	無	註(14)
107.11	10	600,000,000	6,000,000	350,529,010	3,505,290	可轉換公司債轉發新股	無	註(15)
108.01	10	600,000,000	6,000,000	351,317,305	3,513,173	可轉換公司債轉發新股	無	註(16)
108.04	10	600,000,000	6,000,000	354,956,393	3,549,563	可轉換公司債轉發新股	無	註(17)
108.05	10	600,000,000	6,000,000	355,280,985	3,552,810	可轉換公司債轉發新股	無	註(18)
108.08	10	600,000,000	6,000,000	355,420,097	3,554,201	可轉換公司債轉發新股	無	註(19)
108.09	10	600,000,000	6,000,000	407,962,247	4,079,622	盈餘轉增資發行新股	無	註(20)
109.01	10	600,000,000	6,000,000	417,384,392	4,173,844	可轉換公司債轉發新股	無	註(21)
109.04	10	600,000,000	6,000,000	420,778,247	4,207,782	可轉換公司債轉發新股	無	註(22)
109.05	10	600,000,000	6,000,000	421,323,057	4,213,231	可轉換公司債轉發新股	無	註(23)

註1：本次增資部分應加註生效（核准）日期與文號。

註2：以低於票面金額發行股票者，應以顯著方式標示。

註3：以貨幣債權、技術抵充股款者應予敘明，並加註抵充之種類及金額。

註4：屬私募者，應以顯著字體註明之，並填列下表。

註(1)：104.10.12 經授商字第 10401203020 號

註(3)：104.12.23 經授商字第 10401266970 號

註(5)：105.04.14 經授商字第 10501073880 號

註(7)：105.10.13 經授商字第 10501235770 號

註(9)：106.04.17 經授商字第 10601047440 號

註(11)：107.02.01 經授商字第 10701011950 號

註(13)：107.08.23 經授商字第 10701105810 號

註(15)：107.11.19 經授商字第 10701141570 號

註(17)：108.04.16 經授商字第 10801040540 號

註(19)：108.08.23 經授商字第 10801115660 號

註(21)：109.01.20 經授商字第 10801196440 號

註(23)：109.05.18 經授商字第 10901080990 號

註(2)：104.10.29 經授商字第 10401227410 號

註(4)：105.01.15 經授商字第 10501004920 號

註(6)：105.07.18 經授商字第 10501166750 號

註(8)：106.01.18 經授商字第 10601001760 號

註(10)：106.10.03 經授商字第 10601138730 號

註(12)：107.05.24 經授商字第 10701057420 號

註(14)：107.08.28 經授商字第 10701109600 號

註(16)：108.01.15 經授商字第 10801000430 號

註(18)：108.05.24 經授商字第 10801059080 號

註(20)：108.09.11 經授商字第 10801122580 號

註(22)：109.04.23 經授商字第 10901059310 號

2.最近三年度及截至公開說明書刊印日止，私募普通股辦理情形：無。

(三)最近股權分散情形

1.股東結構

109年4月26日；單位：股/人/%

股東結構 數量	政府機構	金融機構	其他法人	外國機構 及外國人	個人	合計
人數	0	1	114	116	25,265	25,496
持有股數	0	13,842,986	125,620,394	62,640,668	219,219,009	421,323,057
持股比例	0%	3.29%	29.82%	14.86%	52.03%	100%

註：第一上市（櫃）公司及興櫃公司應揭露其陸資持股比例；陸資係指大陸地區人民來臺投資許可辦法第3條所規定之大陸地區人民、法人、團體、其他機構或其於第三地區投資之公司。

2.股權分散情形

109年4月26日

持股分級	股東人數(人)	持有股數(股)	持股比例
1 ~ 999 股	7,409	1,995,766	0.47%
1,000 ~ 5,000 股	12,931	27,412,873	6.51%
5,001 ~ 10,000 股	2,335	17,046,164	4.05%
10,001 ~ 15,000 股	861	10,557,426	2.51%
15,001 ~ 20,000 股	493	8,691,727	2.06%
20,001 ~ 30,000 股	478	11,799,309	2.80%
30,001 ~ 40,000 股	253	8,745,284	2.08%
40,001 ~ 50,000 股	143	6,448,757	1.53%
50,001 ~ 100,000 股	264	18,713,435	4.44%
100,001 ~ 200,000 股	148	20,756,052	4.93%
200,001 ~ 400,000 股	89	24,270,906	5.76%
400,001 ~ 600,000 股	23	11,204,469	2.66%
600,001 ~ 800,000 股	11	8,052,787	1.91%
800,001 ~ 1,000,000 股	5	4,705,279	1.11%
1,000,001 股以上	53	240,922,823	57.18%
合計	25,496	421,323,057	100.00%

註：本公司未發行特別股

3.主要股東名單

持股比例達百分之五以上之股東或持股比例占前十名之股東、持股數額及比例如下：

109年4月26日 單位：股/%

主要股東名稱	股份	持有股數(股)	持股比例
儷榮科技(股)公司		35,247,901	8.37%
永豐商銀託管遠東財富投資公司投資專戶		33,197,043	7.88%
歐室食品(股)公司		27,076,064	6.43%
遠雄人壽保險事業(股)公司		13,842,986	3.29%
佳軒科技(股)公司		7,963,035	1.89%
佑得投資顧問(股)公司		5,631,877	1.34%
張政雄		5,272,136	1.25%
花旗託管挪威中央銀行投資專戶		5,065,488	1.20%
元富證券(股)公司		5,035,741	1.20%
大通託管先進星光先進總合國際股票指數		4,347,596	1.03%

4.最近二年度及當年度董事、監察人及持股比例超過百分之十之股東放棄現金增資認股之情形(所放棄之現金增資股洽關係人認購者，尚應揭露該關係人之姓名、與公司、董事、監察人、持股比例超過百分之十股東之關係及認購股數)

(1)董事、監察人及持股比例超過百分之十之股東放棄現金增資認股情形：無

(2)放棄之現金增資洽關係人認購情形：無。

5.最近二年度及截至公開說明書刊印日止，董事、監察人、經理人及持股比例超過百分之十之股東股權移轉及股權質押變動情形。股權移轉或股權質押之相對人為關係人者，尚應揭露該相對人之姓名、與公司、董事、監察人、持股比例超過百分之十股東之關係及所取得或質押股數。

(1)董事、監察人、經理人及大股東股權變動情形

職稱	姓名	107年度		108年度		109年截至6月30日止	
		持有股數 增(減)數	質押股數 增(減)數	持有股數 增(減)數	質押股數 增(減)數	持有股數 增(減)數	質押股數 增(減)數
董事長	佳軒科技(股)公司	—	—	1,094,388	1,000,000	10,000	1,590,000
	林榮錦	145,942	—	475,062	—	—	—
董事	鄭萬來	103,830	—	337,981	—	—	—
董事	張博智	66,557	—	853,446	2,400,000	(9,000)	(555,000)
董事	智友(股)公司	42,497	—	138,334	—	—	—
董事	儷榮科技(股)公司	1,421,913	1,900,000	4,595,965	—	—	5,709,000
董事	偉宸投資有限公司	18,687	—	1,880,407	—	—	800,000
董事(註1)	柏昌投資(股)公司	14,720	—	—	—	—	—
獨立董事	陳永昌	—	—	—	—	—	—
獨立董事	賀士郡	—	—	—	—	—	—

獨立董事(註1)	何美玥	—	—	—	—	—	—
獨立董事(註2)	楊永成	—	—	—	—	—	—
董事(註3)	幼華有限公司	99,750	—	—	—	—	—
監察人(註3)	谷家華	(133,910)	—	(53,000)	—	—	—
監察人(註3)	顏國隆	—	—	—	—	—	—
監察人(註3)	柏昌投資(股)公司	14,720	—	—	—	—	—
總經理	許瑞寶	142,215	—	405,434	400,000	(78,000)	1,267,000
廠長兼廠務部 主管	林君郁	—	—	3,149	—	7,000	—
管理處處長	林秀月	59,421	—	149,824	400,000	—	—
研發一處處長	蔡佩珍	(1,265,913)	—	(223,919)	—	(68,000)	—
研發二處處長	冼光祖	—	—	—	—	—	—
財會處處長	王素琦	(1,878,085)	—	96,970	(1,200,000)	—	—
10%大股東 (註4)	英屬蓋曼群島商 Fareast Fortune Investment Limited	1,661,830	—	—	—	—	—
10%大股東	歐室食品(股)公司	1,089,577	—	(777,000)	—	—	500,000

註1:109.06.25 就任

註2:108.06.24 就任

註3:108.06.24 解任

註4.英屬蓋曼群島商 Fareast Fortune Investment Limited 於 108.3.15 解任大股東(持股低於 10%)

(2)董事、監察人、經理人及大股東股權移轉之相對人為關係人資訊：

姓名 (註1)	股權移轉 原因 (註2)	交易日期	交易相對人	交易相對人與公司、董事、 監察人、經理人及持股比例 超過百分之十股東之關係	股數	交易價格
蔡佩珍	贈與	107/01/19	周傳毅	母子	220,000	48.5
	贈與	107/01/19	周芸安	母女	220,000	48.5
	贈與	107/05/03	周傳毅	母子	360,000	40.5
	贈與	107/05/03	周芸安	母女	300,000	40.5
	贈與	108/04/30	周傳毅	母子	346,000	78.4
	贈與	109/04/30	周芸安	母女	68,000	32
王素琦	信託	107/11/14	王素玲受託信託財產專戶	不適用	2,000,000	--

註1：係填列公司董事、監察人、經理人及持股比例超過百分之十股東姓名。

註2：係填列取得或處分。

(3)股權質押之相對人為關係人資訊：無。

6.持股比例占前十名之股東，其相互間為關係人或為配偶、二親等以內之親屬關係之資訊

109年4月26日 單位：股

姓名(註)	本人持有股份	配偶、未成年子女持有股份	利用他人名義合計持有股份	前十大股東相互間具有關係人或為配偶、二親等以內之親屬關係者，其名稱或姓名及關係。(註3)	備

	股數	持 股 比 率 (%)	股數	持 股 比 率 (%)	股數	持 股 比 率 (%)	名 稱 (或姓名)	關 係	註
儷榮科技(股)公司 代表人：歐麗珠	35,247,901	8.37	—	—	—	—	歐室食品(股)公司	儷榮科技代表人歐麗珠為歐室食品代表人林榮錦之配偶	—
							佳軒科技(股)公司	儷榮科技代表人歐麗珠為佳軒科技代表人	—
							張政雄	儷榮科技代表人歐麗珠為張政雄二親等	
永豐商銀託管遠東財富投資公司投資專戶	33,197,043	7.88	—	—	—	—	—	—	—
歐室食品(股)公司 代表人：林榮錦	27,076,064	6.43	—	—	—	—	儷榮科技(股)公司	歐室食品代表人林榮錦為儷榮科技代表人歐麗珠之配偶	—
							佳軒科技(股)公司	歐室食品代表人林榮錦為佳軒科技代表人歐麗珠之配偶	—
							張政雄	歐室食品代表人林榮錦為張政雄二親等	
遠雄人壽保險事業(股)公司 代表人：孟嘉仁	13,842,986	3.29	—	—	—	—	—	—	—
佳軒科技(股)公司 代表人：歐麗珠	7,963,035	1.89	—	—	—	—	儷榮科技(股)公司	佳軒科技代表人歐麗珠為儷榮科技代表人	—
							歐室食品(股)公司	佳軒科技代表人歐麗珠為歐室食品代表人林榮錦之配偶	—
							張政雄	佳軒科技代表人歐麗珠為張政雄二親等	
佑得投資顧問(股)公司 代表人：王素琦	5,631,877	1.34	—	—	—	—	—	—	—
張政雄	5,272,136	1.25	59,239	0.01	—	—	儷榮科技(股)公司	張政雄為儷榮科技代表人歐麗珠之二親等	
							歐室食品(股)公司	張政雄為歐室食品代表人林	

姓名(註)	本人持有股份		配偶、未成年子女持有股份		利用他人名義合計持有股份		前十大股東相互間具有關係人或為配偶、二親等以內之親屬關係者，其名稱或姓名及關係。(註3)		備註
	股數	持股比率(%)	股數	持股比率(%)	股數	持股比率(%)	名稱(或姓名)	關係	
									榮錦之二親等
							佳軒科技(股)公司	張政雄為佳軒科技代表人歐麗珠之二親等	
花旗託管挪威中央銀行投資帳戶	5,065,488	1.20	—	—	—	—	—	—	—
元富證券(股)公司 代表人：陳俊宏	5,035,741	1.20	—	—	—	—	—	—	—
大通託管先進星光先進總合國際股票指數	4,347,596	1.03	—	—	—	—	—	—	—

註1：應將前十名股東全部列示，屬法人股東者應將法人股東名稱及代表人姓名分別列示。

註2：持股比例之計算係指分別以自己名義、配偶、未成年子女或利用他人名義計算持股比率。

註3：將前揭所列示之股東包括法人及自然人，應依發行人財務報告編製準則規定揭露彼此間之關係。

註4：前十大不含庫藏股專戶。

(四)最近二年度每股市價、淨值、盈餘、股利及相關資料

單位：新台幣元/股

項目		年度	107 年度	108 年度	109 年截至 6 月 30 日
每股市價	最高		101.00	95.40	83.70
	最低		40.50	57.60	32.00
	平均		76.09	77.71	66.11
每股淨值	分配前		37.69	32.11	32.82 (註8)
	分配後(註 1)		36.18	—	—
每股盈餘	加權平均股數		338,364,000	403,696,000	414,148,000 (註9)
	每股盈餘(註 2)	調整前	17.98	(0.71)	0.51 (註8)
		調整後	15.64	—	—
每股股利	現金股利		1.49940452 (註7)	1.5	—
	無償配股	盈餘配股	1.4994045846 (註7)	—	—
		資本公積配股	—	0.5	—
	累積未付股利(註 3)		—	—	—
投資報酬分析	本益比(註 4)		4.23	(109.54)	—
	本利比(註 5)		50.73	51.81	—
	現金股利殖利率(註 6)		1.97%	1.93%	—

註 1：請依據次年度股東會決議分配之情形填列。

註 2：如有因無償配股等情形而須追溯調整者，應列示調整前及調整後之每股盈餘。

註 3：權益證券發行條件如有規定當年度未發放之股利得累積至有盈餘年度發放者，應分別揭露截至當年度止累積未付之股利。

註 4：本益比＝當年度每股平均收盤價／每股盈餘。

註 5：本利比＝當年度每股平均收盤價／每股現金股利。

註 6：現金股利殖利率＝每股現金股利／當年度每股平均收盤價。

註 7：原 108.06.24 股東會決議每股配發現金股利 1.5 元及股票股利 1.5 元，因 CB 轉換致流通在外股數變動，故調整為每股配發現金股利 1.49940452 元及股票股利 1.49940458 元

註 8：109 年第一季經會計師核閱之財務報告。

(五)公司股利政策及執行狀況

1. 公司章程所訂之股利政策

(1) 可分配盈餘多少比率發放股利：

盈餘分配不低於當年度可分配盈餘之 50% 為原則。

(2) 現金股利及股票股利比率：

就當年度所分配股利之 10% 以上發放現金股利。如果當年配發股利不足三元得全數配發股票股利。

(3) 員工及董監事酬勞

本公司年度如有獲利，應提撥 0.1%~10% 為員工酬勞及董監事酬勞以不超過 2% 為限。但公司尚有累積虧損時，應預先保留彌補數額，其餘再依前述比例提撥。

2. 本年度擬議股東股利分配之情形：

本公司 109 年 3 月 30 日董事會決議通過資本公積配發現金股利 623,667,371 元及資本公積配股 20,788,912 股，並經 109 年 6 月 24 日股東會決議通過後，依相關規定辦理。

(六)本年度擬議之無償配股對公司營業績效及每股盈餘之影響：本公司無編製 109 年財務預測，故不適用。

(七)員工、董事及監察人酬勞

1. 公司章程所載員工、董事及監察人酬勞之成數或範圍：

第二十五條：本公司年度如有獲利，應提撥 0.1%~10% 為員工酬勞及董監事酬勞以不超過 2% 為限。但公司尚有累積虧損時，應預先保留彌補數額，其餘再依前述比例提撥。前項員工酬勞發給股票或現金之對象，包括符合一定條件之從屬公司員工。

2. 本期估列員工、董事及監察人酬勞金額之估列基礎、以股票分派之員工酬勞之股數計算基礎及實際分派金額若與估列數有差異時之會計處理：

本公司因 108 年無獲利，故無估列及分配員工及董事酬勞。

3. 董事會通過分派酬勞情形：

(1) 以現金或股票分派之員工酬勞及董事、監察人酬勞金額。若與認列費用年度估列金額有差異者，應揭露差異數、原因及處理情形：

A. 員工現金酬勞：0 元。

B. 員工股票酬勞：0 元。

C. 董監事酬勞：0 元。

D. 分派與估列金額差異數、原因、處理情形：無。

(2) 以股票分派之員工酬勞金額及占本期稅後純益及員工酬勞總額合計數之比例：無。

A. 以股票分派之員工酬勞金額：0 元。

B. 以股票分派之員工酬勞金額占本期稅後純益及員工酬勞總額合計數之比例：不適用。

4. 股東會報告分派酬勞情形及結果：

本公司 108 年度處於虧損狀況，故不適用。

5. 前一年度員工、董事及監察人酬勞之實際配發情形(包括分派股數、金額及股價)、其與認列員工、董事及監察人酬勞有差異者並應敘明差異數、原因及處理情形：

(1) 108 年度董事會及股東會通過分派 107 年員工、董事及監察人酬勞如下：

A. 員工現金酬勞：6,985,335 元。

B. 董事、監察人酬勞：6,985,335 元。

(2) 107 年員工、董事及監察人酬勞帳上估計數與董事會分派金額差異原因：無差異。

(八)公司買回本公司股份情形：

1.已執行完畢者

109年7月24日

買回期次	第一次	第二次
買回目的	轉讓股份予員工	轉讓股份予員工
買回期間	自 105 年 9 月 10 日 至 105 年 11 月 9 日止	自 109 年 3 月 20 日 至 109 年 5 月 19 日止
買回區間價格	47 元至 96 元間	32 元至 75 元間
已買回股份種類及數量	普通股 5,000,000 股	普通股 400,000 股
已買回股份金額	新台幣 333,804,212 元	新台幣 20,413,951 元
已買回數量占預定買回數量之比率(%)	100%	4%
已辦理銷除及轉讓之股份數量	轉讓普通股 3,700,000 股	轉讓普通股 400,000 股
累積持有本公司股份數量	普通股 1,300,000 股	普通股 1,300,000 股
累積持有本公司股份數量占已發行股份總數比率(%)	0.31%	0.31%

2.尚在執行中者：無。

五、公司債(含海外公司債)辦理情形：無。

六、特別股辦理情形：無。

七、參與發行海外存託憑證之辦理情形：無。

八、員工認股權憑證辦理情形：無。

九、限制員工權利新股辦理情形：無。

十、併購辦理情形：無。

十一、受讓他公司股份發行新股尚在進行中者辦理情形：無。

貳、營運概況

一、公司之經營

(一)業務內容

1.業務範圍

■晟德：

C802041 西藥製造業

F108021 西藥批發業

F208021 西藥零售業

F108011 中藥批發業

F208011 中藥零售業

C199990 未分類其他食品製造業（保健營養品、輔助營養品）

C110010 飲料製造業

F203010 食品什貨、飲料零售業

F102040 飲料批發業

F102170 食品什貨批發業

F108031 醫療器材批發業

F208031 醫療器材零售業

ZZ99999 除許可業務外，得經營法令非禁止或限制之業務

■豐華：

C199990 未分類其他食品製造業

F102170 食品什貨批發業。

F203010 食品什貨、飲料零售業

F401010 國際貿易業

I199990 其他顧問服務業

IG01010 生物技術服務業

ZZ99999 除許可業務外，得經營法令非禁止或限制之業務

F108040 化粧品批發業

F208040 化粧品零售業

C802100 化粧品製造業

C201010 飼料製造業

F103010 飼料批發業

F202010 飼料零售業

■玉晟生技投資：生技產業投資。

(2)主要產(商)品之營業比重

單位：新台幣仟元 / %

項目	年度	107 年度		108 年	
		金額	營業比重(%)	金額	營業比重(%)
西藥		700,340	3.24	756,444	52.62
勞務		213,946	0.99	—	—
乳製品及營養品		19,674,524	90.88	—	—
益生菌產品		946,161	4.37	660,113	45.91
其他		113,251	0.52	21,117	1.47
合計		21,648,222	100.00	1,437,674	100.00

(3)公司目前之商品(服務)項目

■ 晟德：

本公司目前之產品主要以內服液劑為主，包含糖漿劑、懸液劑、液劑、等劑型。藥理分類以上呼吸道治療劑例如鎮咳、祛痰、氣喘用藥、流鼻水緩解為主要發展用藥，另外解熱鎮痛劑、腸胃道用藥亦擁有廣大市場需求。CNS 如思覺失調、失智症及帕金森氏症治療用之內服液劑及錠劑已有多種品項進入市場。

本公司為“專業內服液劑”製造廠，目前有 95 張藥品許可證，其中內服液劑有 85 張、錠劑、膠囊、懸液用粉劑共 10 張藥品許可證。本公司除產銷自有產品外，亦接受他廠委託代工銷售。

■ 豐華：

豐華生物科技專注於益生菌功能性開發、製造及專業代工業務。目前產品主要以原料銷售及代工服務為主，自有品牌銷售為輔。產品及服務項目包括：

A. 益生菌原料菌粉。包括單菌粉、優格發酵菌、複合型功能菌粉。針對完成人群試驗之功能性原料菌粉，以 PRONULIFE® 品牌菌於市面上銷售，機能性囊括了消化道健康、免疫及過敏調理、泌尿生殖健康、口腔健康以及代謝功能調理五大系列。

B. 後生元原料。以體外發酵萃集益菌精華概念，開發相關應用原料。

B-1. 發酵營養液：以特定菌種發酵之上清液製成，富含營養物質。

B-2. 益萃質® 益生菌發酵粉。新一代可熱應用食品原料，打破過去活菌型原料難以跨越的製程加工門檻，運用熱鎖存技術濃縮益菌精華，經過尖端噴霧乾燥技術將發酵產物粉末化，可新穎地拓展應用於多種食品類別。

C. 自有品牌益生菌保健食品及應用食用。依據機能配方菌組合，設計合適產品劑型以符合市場需求。

C-1. 保健食品：輕便菌、諾敏寧、悅益淨、益質纖、U 康、纖窈益生菌等。

C-2. 應用食品：艾司優優格雙霜淇淋(發酵乳)、優格雪磚、益質涼喉糖、

益質享喝湯即溶湯品等。

D.ODM/OEM 代工服務。針對客戶需求進行整體的產品規格開發與設計，提供膠囊、粉劑等劑型之代工服務。

子公司錦喬生物科技除了在益生菌食品代工及原料銷售服務外，領先業界提供免疫精準醫療的檢驗與個人專屬益生菌產品供應服務(PIPT)，透過益生菌與個人免疫配對檢測，提供精準的個人化專屬益生菌，主攻高端健康市場。另外自 2017 年起，拓展消字號代工服務及產品銷售，2019 年已開發上市的產品有：益生菌抑菌凝膠(女性私密外用)、益生菌抑菌粉(膠囊塞劑)等，多元化的益生菌產品應用，在大陸益生菌市場佔有一席之地。

■ 玉晟生技投資：生技產業投資。

(4)計畫開發之新商品(服務)項目

■ 晟德：

A.加強內服液劑技術平台，持續新劑型新藥及學名藥品之開發。

B.特殊藥品之開發研究：

老藥新用之特殊藥品評估與開發。

專為小兒科族群之藥品及內服液劑之衍生性產品開發。

C.CNS 產品及相關技術之專利申請及全球佈局。

D.政府機關之相關的研發補助申請。

E.與國內外學術研究機構合作開發或授權方式，加快新產品開發速度及增加品項的選擇。

F.與國外大廠進行代理進口行銷。

G.接受國際大廠之生產製造及行銷。

H.接受過內外藥廠之藥品委託/共同開發。

I.CNS 及兒科系列內服液劑之大陸地區查驗登記及行銷。

J.CNS 及兒科系列內服液劑技術移轉大陸地區策略夥伴，加速產品取證上市銷售。

■ 豐華：

豐華生技目前正逐漸朝向多元化益生菌產品應用開發及發展自有品牌(Aunulife)事業轉型，並深耕現有益生菌菌粉功能性研究，計劃開發之新產品及包括包括：

A.益生菌原料菌粉：抗疲勞/提高運動能力益生菌、抗老化益生菌；並持續關注將現有 FDA GRAS for infant formula 與中國大陸嬰幼兒可食用菌株申請進度，以利拓展大陸嬰幼兒益生菌市場。

B.益生菌應用產品：

B-1.口腔健康口含錠。

B-2.促排便發酵飲。

B-3.益生菌極潤修護乳液、益生菌淨痘凝露。以肌膚微生態平衡理論，開發益生菌保養系列產品，以提高益生菌附加價值，讓益生菌外用應用發揮出其應用性及機能性。

- C.產品迭代開發：益生菌喉糖、功能性雪磚、益生菌滴劑、天然抗菌外用私密凝膠
- D.自有品牌 Aunulife 系列產品：保健食品等。
- E.大陸廠消字號液體代工服務

2.產業概況

(1)生技產業之現況與發展

藥品製造業係一具有高科技、高附加價值、低污染、低耗能且開發期長、生命週期長等性質之產業。其產品主要應用於治療人類疾病，與國民的生命健康息息相關，故其安全性與有效性格外受到重視，屬於民生必需工業；同時其發展也象徵一個國家的進步程度，國民所得愈高的國家，藥品製造業顯得愈發達，如美國、歐洲及日本等國便是典型的例子。

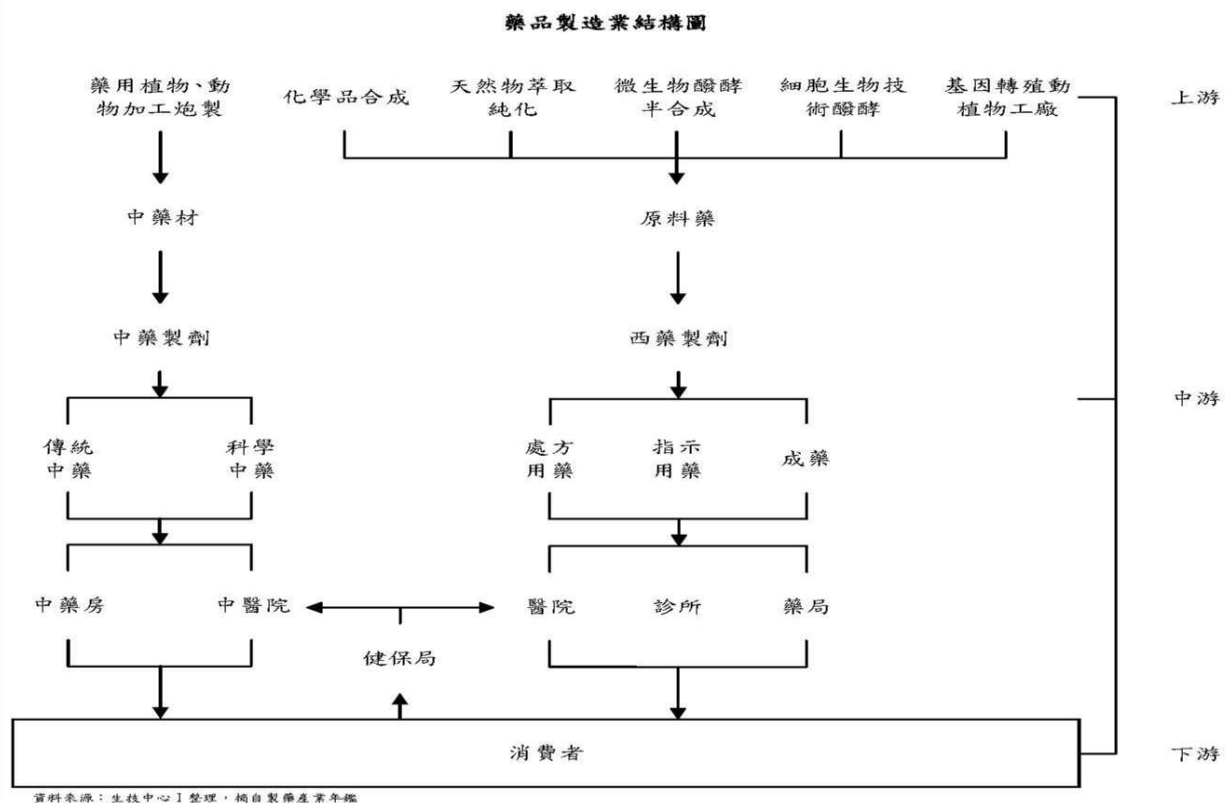
隨著我國經濟不斷地成長，藥品製造業的產值也逐年增長，就過去而言，國內藥品製造業由於廠商多、市場小、外銷不易，加上新藥開發能力不足，造成市場競爭，相對也影響獲利，故面對經營環境的變遷，如何轉型因應，是政府及業界所共同關切的問題。

近年來，由於政府的重視與鼓勵，加上投信法人的關注，國內研發能量的整合，衍生許多新興的生技公司，尤其是海外有成的企業家紛紛回台成立新藥研發公司，讓國內生技醫藥產業逐漸的澎渤發展，有機會躍上國際舞台，造就下一波的潮流。

(2)生技產業上、中、下游之關聯性：

藥品製造業因為直接關係國民健康，因此在化學製品製造業中可以說是最重要而且最特別的。而藥品製造業的結構大致可從上、中、下游加以區分：

(3) 生技產品之各種發展趨勢



A. 產品趨勢

隨著我國人口的老化，高齡化社會的來臨，心血管用藥、中樞神經系統用藥、老人用藥的需求將大幅成長。加上都市居住人口密度的增加，居住環境污染日漸嚴重的影響，抗感染用藥、抗氣喘過敏藥及抗癌用藥也是未來用藥的重要方向。

B. 藥價趨勢

近年來各國政府為縮減高漲之醫療支出，紛紛訂定直接及間接控制藥價措施，使製藥產業面臨藥品價格下降壓力，藥品價格成為市場競爭的重要因素。國內實施全民健保以來，政府對整體藥價基準及採購制度極為重視，預計未來長期趨勢仍將朝向降低藥價的方向發展。不過為了鼓勵國內的研發，對新藥的藥價有機會給予較高的核價。

C. 國際化趨勢

我國製藥工業當前的問題即是廠商多，集中在國內市場，造成惡性競爭。開拓國際市場是解決當前困境及未來市場發展的重要方向。開拓國際市場首先可經由推展國際互相認證制度及國際合作為開端，而未來較有潛力的目標市場包括大陸、東歐及快速成長的亞洲市場。國內藥廠近年也積極進行國際合作及國際投資，項目包括併購、技術移轉、國外設廠、合資設廠等，希望藉此打開國際市場並解決國內市場瓶頸。

D. 產業整合趨勢

近年來各國政府紛紛訂定縮減醫療支出的方法，使全球製藥業者面臨空前的壓力，製藥公司為了因應市場變局，全球大藥廠展開了一連串的購併行動。購併最直接的效益是市場擴大，競爭力增加，產品及研發專長可截長補短，互通有無。購併的結果使製藥產業的市場集中度增加，減少中小型藥廠的生存空間。國內製藥工業若要進軍世界市場，與先進國家製藥工業競爭，勢必要走向整合之途。尤其是在法規要求越來越嚴格的情況下，相信這一兩年，國內藥廠必定會加速整合。

E. 多角化經營趨勢

為因應貿易自由化的衝擊及國內外市場環境的快速變化，國內製藥業紛紛尋求轉型，投入消費性產品及生物技術產品市場，如健康食品、化妝品、隱形眼鏡清潔產品、生物晶片等經營逐漸朝多角化方向發展。然而這些領域雖與製藥產業關係密切容易切入，經由多角化經營得到的往往只是營收的增加，卻無法提高利潤，更無法增加公司的競爭優勢。

F. 藥品配銷趨勢

國內藥品配送通路隨著連鎖藥局的快速發展，逐漸走向藥品共同配送方向發展，並成立藥品配送物流中心。藥品配送物流中心除了結合下游的導向通路，也計畫往上游藥廠整合，成為專業的藥品共同配送中心，透過獨立的倉庫管理系統，將使藥品的續載效率提高，避免原先藥廠必須常常跑藥局，送貨量少、金額低的低效率狀況。加上藥廠不需自行投資成立配送中心，運用經濟規模的效益，將可降低運送成本，提高藥廠的配送效率。

G. 研究發展趨勢

人類的基因解碼、AI 人工智慧、大數據及物聯網的發展為疾病的治療及新藥開發提供了更多的可能性，加快藥物的篩選與新藥開發的速度。未來將是全球人類基因相關新藥的研發關鍵時刻，國內相關研究單位、業者應加速卡位取得先機，透過國際的合作及策略聯盟取得先機。全球藥品研發為縮短研發時間，逐漸採用研發分段委外代工方式，將部分研發交由專業公司執行。

(4) 生技產業競爭情形

目前國內大部份藥廠均屬小型藥廠產品種類繁多，規模小，競爭激烈，而本公司自營事業以口服內服液劑為主，不但液劑產品種類齊全，研發能力強，產品開發速度快且品味佳品質好，加上自動化、規格化、標準化的生產流程，不但產品生產成本較低且具差異化優勢，故能提高毛利與競爭力。此外，晟德生技工業銀行為「亞太最專業的生技育成平

台」，其轉投資之產業價值鏈分佈廣泛，不僅各有獨特技術或產品優勢更透過資源與經驗共享，擴大集團綜效、拉高競爭實力。

3.技術及研發概況

(1)所營業務之技術層次與研究發展

- 1.本公司是成立國內第一家以內服液劑（包括糖漿劑）為研發及製造重心的公司。
- 2.本公司除了發展多元化新劑型內服液劑型藥品外，同時投入中樞神經藥品研究與止痛新藥開發，期許成為亞洲最專業的內服液劑藥廠、CNS領域的領導者、特殊藥物的開發專家。
- 3.內服液劑（包括糖漿劑）處方選擇須同時兼顧化性及物性的特殊點，才能使產品在有效期限內保持不變色、不沈澱、藥效不降低的三不政策。
- 4.本公司研發內服液劑（包括糖漿劑）的技術非常純熟，完全掌握處方設計中，化性的穩定，物性的香甜美味為最高指示原則，以期嬰幼兒用藥的方便性及愉悅心情等用藥權利的保障。
- 5.處方設計除了以營業秘密方式保護外，更有多項專利獲得及申請中。
- 6.長效製劑使用方便眾所皆知，市場上已有多家製藥廠投入長效錠劑及膠囊劑研發並成功上市，晟德專精於內服液劑的開發，除了已投入全球新劑型水劑的開發外，更著手長效型內服液劑的研究開發與與策略夥伴共同投入長效針劑的開發。
- 7.本公司在製藥領域已具備多年經驗，已能掌握從藥品之評估、處方研究、執行臨床實驗、法規管理、許可證之取得及量產上市等相關技術，並與 CRO 公司及其他生物科技公司共同合作，故產品開發技術不斷提升。

(2)研究發展人員與其學經歷

截至 109 年 6 月底止，本公司研發人員學歷分布如下：

學歷	人數	比例
博士	2	9.10%
碩士	10	45.45%
學士	10	45.45%
合計	22	100%

(3)最近五年度每年投入之研發費用

單位：新台幣仟元

項目 \ 期間	104 年度	105 年度	106 年度	107 年度	108 年度
研發費用	124,013	518,009	805,588	732,411	206,326
營業收入淨額	6,792,238	15,039,831	19,391,814	21,648,222	1,437,674
研發費用佔營業收入淨額比率	1.83%	3.44%	4.15%	3.38%	14.35%

(4)最近五年開發成功之技術或產品

■ 晟德

產品名稱	許可證字號	發證日期
"晟德"利智平內服液劑 Lizepen Oral Solution "CENTER"	衛部藥製字第 058547 號	104.05.07
Chloral Hydrate solution	醫院委託開發及製造函，已核准萬芳-北醫、中山、長庚、中國、成大、馬偕、台大、雙和、台大新竹分院、聖保祿醫院、台北市立聯合醫院	104.05~104.12
"晟德"舒得康懸液劑	衛部藥製字第 059038 號	105.03.10
"晟德"康停 懸液劑	衛部藥製字第 059884 號	107.03.22
"晟德"復抑諾懸液用粉 40 毫克/毫升	衛部藥製字第 060217 號	107.12.21
"晟德"可律靜內服液劑	衛部罕藥製字第 000020 號	108.04.12

■ 豐華

成果類別	年度	技術或產品
專利	104	取得美國乳酸菌抗發炎與抗陰道炎專利
專利	105	用以抗陰道炎之含乳酸菌食品組合物及醫藥組合物
專利	106	抗肥胖之乳酸菌菌株及其於食品組成物以及醫藥組成物之應用
專利	107	用以提升運動表現與抗疲勞之食品組合物以及醫藥組合物
技術	108	研究成果發表： 1. 益生菌對體重調控的臨床效果。Clinical research on the effects of probiotics on regulation of BW. CIFST. 2019. 2. 乳酸桿菌在預防酒精引起的肝損傷中的作用。The role of Lactobacillus species in the prevention of alcohol-induced liver injures. ISAPP. 2019. 3. 長雙歧桿菌 OLP-1 提高運動表現能力。Bifidobacterium longum subsp. longum OLP-01 improves exercise performance. 2019 International Probiotics Association (IPA). 4. 益生菌調節過氧化氫酶和超氧化物歧化酶活性以抵抗氧化壓力。Probiotics regulate catalase and superoxide dismutase activities against oxidative stress. 2019 International Probiotics Association (IPA).

成果類別	年度	技術或產品
		<p>5. 益生菌可延遲腎臟病患腎絲球過濾率值下降趨勢。Probiotics could retard the decline of GFR in patients with chronic kidney diseases. ISAPP. 2019.</p> <p>6. 乳酸菌之發酵產物具抗菌能力，具備調節肌膚微生態潛力 mMetabolites from lactic acid bacteria show antipathogenic activities and may regulate skin microbiota. Global Engage. 2019 skin microbiome.</p> <p>7. 乳酸菌對超廣譜酶大腸桿菌(ESBL)之抑菌效果 Bacteriostatic activities of lactic acid bacteria against extended-spectrum β-lactamase(ESBL)-producing Escherichia coli. Basic Clin Pharmacol Toxicol. 2019;125(Suppl. 6):3-4.</p> <p>8. 活乳酸菌與熱滅活乳酸菌對乙型鏈球菌 GBS 之抑菌效果 Bacteriostatic abilities of viable and heat-killed lactic acid bacteria against group B Streptococcus. Basic Clin Pharmacol Toxicol. 2019;125(Suppl. 6):12-13.</p> <p>9. 活乳酸菌與熱滅活乳酸菌對抗藥性金黃葡萄球菌(MRSA)之抑菌效果 Assessment of bacteriostatic activities of viable and non-viable lactic acid bacteria against methicillin-resistant Staphylococcus aureus. Basic Clin Pharmacol Toxicol. 2019;125(Suppl. 6):14-15.</p> <p>政府補助計畫執行成果：</p> <p>1. 農業業界科專計畫執行結案。計畫名稱「乳酸菌發酵副產物於石斑魚魚苗綠色養殖」，研究成果顯示乳酸菌發酵粉可提升石斑魚苗對病原之抵抗性，透過增進魚體健康方式提升水產養殖成效與育成率。</p>
產品	108	<p>豐華生技於 2019 年上市之產品包括：</p> <p>1. 學名菌粉原料系列</p> <p>2. 降尿酸複合益生菌 (動物試驗驗證功能性成果)</p> <p>3. 降血糖複合益生菌 (動物試驗驗證功能性成果)</p> <p>子公司錦喬生技在 2019 年上市之應用產品包括：</p> <p>1. 蓓疗美医用冷敷贴(械字號)</p> <p>2. 益生菌 Nature 抑菌凝胶</p> <p>3. 益啵啵 益生菌壓片糖果</p> <p>4. 益質享 益生菌珍珠粉圓、布丁預拌粉、水晶果凍粉</p> <p>5. 蜜之多溶豆</p>

4. 長、短期發展策略及計劃

晟德定位為生技工業銀行，轉投資領域涵蓋包含細胞治療、小分子新藥開發、蛋白質及抗體藥物開發公司、創新藥物開發技術平台、高階醫材、保健品及農業生技及產業基金，透過「投前評估」、「投後管理」、「策略聚焦」及「出場機制設計」四大步驟，篩選和管理投資標的並極大化投資效益，經過十年努力，晟德已成為「亞太最專業的生技育成平台」。為因應生技及大健康產業發展趨勢與國內、外經營環境之丕變，晟德藉由各長、短期計劃調整營運體質並提昇整體競爭力。茲就長、短期計劃概要說明如下：

(1) 短期發展計劃

A. 投資策略

晟德生技工業銀行致力於集結亞太資源與經驗，協助深具潛力的生

技/大健康公司躍上國際舞台。憑藉深厚產業經驗及商業化能力，晟德持續優化投資組合、擴大投資效益並協助轉投資企業調整策略，擁抱差異化市場定位及創新商業模式。2020年，晟德將持續佈局研究、開發、製造與銷售的藥品全價值鏈，待開發項目證實安全、有效後，透過高品質、大規模製造及系統性銷售平台將藥品推向下一階段。因此，晟德正積極接洽合適的合作夥伴如併購大陸營銷平台與專業製造代工廠，期待藉以掌握藥品銷售最後一哩及打造台灣生技台積電。截至目前，晟德轉投資企業超過20家，其中8家公司成功上/興櫃，未來規劃透過併購或里程碑價值釋出部分股權的方式把規模做大，協助轉投資公司中、美、台、港等地掛牌上市。

B. 研發策略

- a. 晟德水劑事業：除了滿足兒童一般疾病用藥外，也持續開發精神分裂、帕金森、失智症等精神、神經領域的產品，並加快創新新藥如新適應症、新劑型或者新複方等具行政專利保護產品的開發。
- b. 澳優乳業：2019年澳優持續向上優化研發實力，以滿足消費者多樣化的營養需求。澳優以嬰幼兒配方奶粉做為核心，推動100%荷蘭原裝進口的海普諾凱「萃護」系列在本年度上半年上市；此外，也推出了佳貝艾特營養成人羊奶粉以及能力多推出淳瓊有機孕產婦奶粉，實現從嬰幼兒配方奶粉至全年齡人群的覆蓋。此外，營養品品牌 Nutrition Care 也於同年在澳洲發佈一系列新品，豐富澳優全生命週期營養食品矩陣與產品組合。
- c. 豐華：應用現有的益生菌發酵技術開發後生元新素材，並結合財團法人食品工業發展研究所合作技轉「粉末化技術」，推出「益萃質®」益生菌發酵物粉末以提高現有益生菌配方的功效、天然風味與產品賣點；持續強化高步留量高菌數製程及高常溫安定性菌粉的開發；在大陸方面，推行商業菌株申請保健品菌株備案，未來可供客戶申請註冊制益生菌保健品。
- d. 順藥：持續開發納疼解® (LT1001) 的新適應症及改良劑型並於108年推出以洗腎止癢為適應症的新劑型新藥 LT5001，目前已經取得 TFDA phase Ib/II 期臨床試驗許可。此外，承接自金樺的融合蛋白新藥開發平台的第一個產品蛋白融合抗癌新藥 LT2003，也取得美國 FDA 的孤兒藥認證，正準備申請 IND。至於急性缺血性腦中風新藥 LT3001 將於美國展開二期臨床試驗收案，在其他地區授權方面，順藥已與中國大陸上藥醫藥集團簽署授權協議，將在中國大陸啟動臨床試驗。上藥將負擔大陸臨床試驗費用，將大為降低順藥的財務風險，與具有國際頂尖藥廠合作經驗的上藥，也將與順藥共享大陸臨床試驗資料，合作爭取國際授權，不僅可加速授權腳步，也透過此一模式建立，達到分

攤產品開發風險，提前實現智財價值，達到與合作伙伴互利共享的效益。

- e.永昕：整合從細胞株到產程優化、放大的平台，順利連結到 GMP 生產，完成一站式生物藥開發暨生產的 CDMO 公司的目標
- f.博晟：致力於透過合作併購或自行開發發展生物性骨材，並鎖定脊椎、創傷及關節軟骨組織修復技術平台的創建，完善創新骨材產品的佈局。

C.生產策略

- a.晟德水劑事業：持續配合政府製藥工業國際化政策完成 PIC/S 規格的查廠及後續維護作業。專注於內服液劑的生產以規格化、標準化、自動化的生產流程，加入動線的彈性及資源整合規劃提高產品品質及降低生產成本。
- b.澳優乳業：澳優荷蘭 Hector 和 Pluto 兩個工廠於 2018 年投產後，成為公司 2019 年業績成長最堅強的後盾。2019 年澳優的全球供應能力更加穩定，使得嬰幼兒配方奶粉成品得進口量躋身中國大陸前列。除提高海外供應量外，中國大陸長沙二廠亦於年內建成並獲得成人奶粉得生產許可證。2019 年 7 月，國家海關總署公布最新一批嬰幼兒配方乳品生產企業在華註冊名單，紐西蘭廠也順利通過。此外，公司的供應鏈日亦獲得肯定，榮獲中國質量檢驗協會「全國質量檢驗穩定合格產品」稱號。
- c.豐華：斥資 4 億元擴建嘉義廠為亞太區國際級益生菌菌粉生產廠，引進新型發酵與連續式自動化製程設備，預計 2021 年第一季完工後總菌粉產能將達原有台南廠產能的 8 倍並可大幅提升產品安定性。此外興建淮安二廠為下一波終端成品產能擴增預做準備。
- d.永昕：永昕 GMP 一廠已具備哺乳細胞、微生物生產以及無菌充填之產能，目前正在增設哺乳細胞產線並擴大微生物生產規模，以協助客戶達成產能的目標。此外，鑑於生物藥開發的趨勢勢不可擋，永昕將興建 GMP 二廠以做好準備迎接後續潛在客戶及 SCD 所帶來的龐大訂單。此廠將以國際規格打造，預計於 2022 年確效投產並於 2024 年取得 FDA、EMA 及 PMDA 的查廠認證。
- e.博晟：委託開發生產臨床用產品。

D.行銷策略

a.晟德水劑事業：

兒童水劑：配合政府倡議「兒童用藥安全」持續推動原瓶給付，用企業影響力改變客戶磨粉分裝的習慣，擴大市場的規模。

- CNS：以系列 CNS 水劑劑型打開 CNS 市場，建立市場利基。此外，持續與精神、神經科專科醫師及意見領袖密切交流並深化互信關係，提供具差異化的 CNS 產品應用，提高晟德在 CNS 領域的品牌知名度及好感度。持續舉辦各種 CNS 行銷銷售活動並透過資源共享、互惠及經驗知識分享，加速兩岸的 CNS 行銷事業擴張，並計畫藉由投資或併購更一步發展海外市場。
- b. 澳優乳業：為進一步提高品牌知名度，澳優旗下品牌與許多知名人士合作。為進一步深化「向優向上、無懼挑戰」的品牌理念，澳優於上市 10 周年慶典宣佈牽手中國國家網球協會，成為中國網球隊官方合作夥伴，旗下牛奶粉品牌能立多成為中國國家網球隊官方乳品供應商、營養品牌 Nutrition Care 成為中國國家網球隊官方營養供應商。在明星代言人和中國國家網球隊得加持下，澳優品牌知名度進一步提升，品牌理念更加深入人心。
 - c. 豐華：舉辦年度業務大型培訓，凝聚全體共識，培育與提升業務人員素質；為爭取知名客戶合作及創造有感的一站式服務，公司建立業務、研發及行銷的營銷團隊，提升大客戶提案服務及成案率，行銷陣容亦擴增營養專家，提供食用益生菌的營養諮詢，完善售後服務。
 - d. 順藥：與銷售伙伴持續拓展產品適應症，並積極擴大授權區域。
 - e. 永昕：提供 DNA 至 GMP 的一站式服務，期待擴大早期客戶數量並帶動 GMP 生產產能的使用率提升，讓業績穩定。
 - f. 博晟：透過經銷商與台灣醫院、醫學中心合作引進公司產品，並提供後續完整照護服務與產品提供，國際上參與骨科年會等大型展會與國際大廠密切聯繫尋求授權機會。

(2) 長期發展計劃

A. 投資策略

晟德積極落實企業社會責任並推崇創業家精神，公司的企業願景為投資明日產業 改變今日世界。晟德將持續深化在醫療及大健康領域的經驗與優勢，橫向結合創新科技及趨勢，掌握未來；縱向往上下游開展，擴大規模經濟並將觸手延伸至製造、渠道及服務。此外，晟德期望在 2025 年前透過併購或出售股權的方式，打造 5-6 個市值達 300 億的企業；同時透過「安靜型投資」觸及、參與多元產業與類別，即早跨入下一個新世紀產業，並催化該項目成為未來有機成長事業。

B. 研發策略

- a. 晟德水劑事業：以自有的 SOSF(Stabilized Oral Suspension Formulation) 技術平台致力於新劑型水劑的開發以取得研發技術的領先優勢強化

505(b)(2)藥物的專案管理、國際臨床試驗與授權、加速研發效益的產出並加強產品於大陸地區註冊上市，拓展商機。

- b.澳優乳業：秉持「以乳為基質」的概念，持續研發具功能性或高營養價值之產品。
- c.豐華：預計在 2020 年第三季取得美國 FDA GRAS 菌株申請及大陸嬰幼兒菌株表列申請，有利於擴展全球及大陸市場一大助力；持續開展及規劃人體臨床合作，朝向國人的慢性病症、嬰幼兒常見疾病、運動及睡眠等項目，並推進腦-腸-神經軸、腦-腸-皮膚軸等創新應用與產品開發；在精準醫療的耕耘，仍持續蒐集大數據，透過腸道菌 NGS 檢測解碼 DNA，擴大病症及檢測人群年齡層，並提高精準醫療的準確性，奠定益生菌免疫療法在預防醫學的根基。
- d.順藥：為因應環境變化，順藥積極進行策略調整，透過「以終為始」的概念，貫徹產品商業化導向的研發與營運思維，強化營運綜效，並積極與學研單位合作，以充實與擴大公司產品線。順藥將延續「探尋與發展」(reSEARCH & DEVELOPMENT)的創利營運模式，持續尋找有科學依據與高研發潛力的候選藥物，並透過新藥開發累積的經驗與核心能力，減少由探索至候選藥物產出所需的龐大時間及資源，並透過與國內外產學研機構進行策略聯盟，進行產品與技術授權，降低開發風險，加速產品上市時間。
- e.永昕：持續精進連續式製程、異體幹細胞治療等新技術領域，使之成為公司特色與利基。透過投資、併購、結盟海內外早期的生物藥研發服務公司，無縫接軌至台灣永昕，擴大後續生產之新客戶。
- f.博晟：致力於透過合作併購或自行開發發展生物性骨材，並鎖定脊椎、創傷及關節軟骨組織修復技術平台的創建，完善創新骨材產品的佈局。

C.生產策略

- a.晟德水劑事業：增加固體劑型中量產的生產線，以利差異化產品的取證。並以本公司品項的齊全生產的規模、設備與品項的優勢、專業的水劑經驗，建立整廠的輸出的模式，拓展海外市場。
- b.澳優乳業：澳優視「全球營養呵護成長」為企業使命，確保產品品質，並透過併購及擴建持續完備黃金乳源之收集、生產、包裝的供應鏈，並輔以高科技設備提高品質與效率。
- c.豐華：強化新型發酵與連續式自動化製程設備，大幅提升菌粉產能與產品安定性。此外，配合益生菌應用領域不斷擴展，公司將藉由淮安二廠建置，為下一波益生菌終端應用產品生產品項擴增預做準備。

- d.永昕：永昕的營運策略為以產程（CMC）開發為基礎，發展生物藥品委託開發暨製造服務（CDMO）業務，以提供 GMP 生產為穩定獲利來源。將配合一、二廠的產線配置策略，同時因應「多樣少量」的前期案源及「少樣多量」的上市藥品生產需求。
- e.博晟：委託開發生產臨床用產品。

D.行銷策略

- a.晟德水劑事業：結合亞洲各地 CNS 專業廠商共同行銷與銷售，建立亞洲 CNS 領導地位並藉由差異化產品結合合作伙伴或國際大廠共同行銷全球。
- b.澳優乳業：澳優憑藉明確的品牌定位及創新的業務策略，讓產品滲透各個細分領域，有效適應不同市場需求。堅定做大做強羊奶粉與有機奶粉細分領域，培育壯大營養健康食品。
- c.豐華：開創多元化益生菌應用以鞏固主力市場與吸引其他商業模式合作，提供最具競爭力之產品來滿足市場需求，配合各項策略合作進行產業結盟拓展通路合作，進行策略合作伙伴併購擴大營運規模，以奠定進軍全球益生菌產業的領導廠商之基石，使其成為 MIT 益生菌全球品牌。
- d.順藥：靈活採取共同開發的授權合作策略，與合作伙伴共同分攤風險，合作開發市場，平衡風險與獲利，達到最大效益。
- e.永昕：永昕的行銷策略為深耕日本市場，藉由策略合作夥伴們加強永昕與客戶間連接，更帶入新案源。此外，持續參加全球性展會，例如：美國生技展，Bio tech Japan 等，拓展永昕品牌全球知名度並利用展會約見系統約訪潛在客戶，加速接案過程持續建立專業性增加客戶信任感。最後，利用深耕學院開設課程，建立業界技術口碑與知名度或同意受邀至各單位演講（例如：國際知名展會中利用案例分享展現永昕技術實力。）。
- f.博晟：由研發出發，整合行銷與醫療伙伴資源，以建立頂尖骨科軟骨修復專業品牌為目標，提供整合骨科照護與醫療產品與服務。

(二)市場及產銷概況

1.市場分析

(1)公司主要商品(服務)之銷售(提供)地區、市場佔有率

本公司 100%以內銷為主，銷售通路主要以機關、醫院及開業診所為主，約佔營業淨額之 99%以上，另本公司 108 度個體營業收入淨額為 756,444 仟元，佔全台灣健保用藥市場銷售總值約 1656 億元的 0.46%。

子公司豐華生技以中國為主要市場，提供大健康及農畜牧應用之益生菌研發至銷售的一條龍服務；玉晟生技則主要從事海內外生技及大健康產業之投資。

(2)市場未來之供需狀況與成長性

A.供給狀況

a.生技藥品製造業的供給狀況

就我國西藥業而言，西藥業的生產總值隨著經濟成長亦呈增長之勢。展望未來，雖然台灣製藥產業未來發展之影響因素眾多，但政府重視製藥產業，將其列入 5+2 重點發展產業之一，除有政策配合並計劃性投入研發經費於新藥及新劑型之研發，以促進產業之升級外，未來亦將一併提升製造藥品之品質及逐步提高國產藥品之市場佔有率。發展藥品製造工業係政府之一貫政策主張，特別是對生技藥品方面的推展工作上，所以行政院在「加強生物技術產業推動方案」中將藥品列入其重點推動項目，目的在使藥品製造業能隨生技技術之發展而成為我國未來關鍵性產業。為達成此目標，技術研究發展是影響成敗之重要因素，因此「科技專案計畫」及「主導性新產品開發計畫」在技術開發上都將扮演重要之角色。整體而言，我國藥品製造業在政府的推動引導下，對製藥新技術之發展，不論在以新技術支援製藥研發之進展，或是推動新藥開發納入發展項目等，已具有相當良好的幫助，以期未來藥品製造業能取得國際上發展之先機。

b.生技藥品未來之供給狀況

政府希望藉法規鬆綁，帶動周邊生技產業發展，加上藥品、醫材透過跨國合作，整合關鍵技術供應鏈，政府與民間全力配合。另經濟部打造生技火箭，旗下生技中心(簡稱 DCB)將啟動分割、擴充、創新三計畫，除了分割「生物藥檢驗中心」，引入業界資源共同經營，並攜手工研院推動「五年抗體新藥開發計畫」，帶入百億元產值，同時發起「百位頂尖生技博士創新計畫」，充實國家生技產研能量。

B. 需求狀況

藥品製造業攸關國民健康，醫藥品的需求不但不會因循環性或季節性的變化而影響，無論在未開發貧窮地區或已高度開發富裕地區，對於藥品的需求是有增無減的。未來藥品需求趨勢，隨著國民所得逐年提高、高齡化社會來臨、環境污染情形加劇且工作壓力負擔沉重，疾病患者將快速增加，特別是慢性病患之急速成長。隨著我國國民所得逐年提高，以及人口結構漸邁入高齡化，未來我國對藥品之需求係呈現增加之趨勢。

(3) 競爭利基及發展遠景之有利、不利因素與因應對策

A. 競爭利基

未來藥品市場在人口老化、人口成長及全民健康保險的政策下，仍會以每年 3%~5% 的幅度成長，而國內的藥廠在 PIC/S 的實施與政府法規要求越來越嚴格的情況下將會加速藥廠合併整合，使大廠恒大，進而促使各藥廠走向專業的領域。本公司已轉型為生技工業銀行，並成為「亞太最專業的生技育成平台」，跳脫傳統的競爭模式。晟德轉投資涵蓋的之產業價值鏈分佈廣泛，轉投資公司不僅各自擁有獨特技術或產品優勢，更透過專業知識及經驗共享機制，持續擴大集團綜效，拉抬集團競爭利基。而自營的部份則朝向專業內服液劑藥廠前進，加強製造水準及研發的能力，茲就本公司未來發展競爭利基說明如下：

a. 行銷策略靈活

本公司除與各醫學中心區域醫院、地區醫院及基層醫療院所維持良好關係外，公司之行銷策略係以專注於內服液劑與 CNS 為主，除了有自己的專業團隊行銷各大醫院、診所，並且結合全省經銷網路，共同鞏固通路市場。

b. 產品劑型集中

目前世界上的藥品約有四千多種，常用的約一千多種，且藥品的用量通常都很少，故除了幾種用量較大的藥品外，大部份產量都無法達到一定的經濟規模，加上國內製藥業廠商家數多、規模小，故造成每家藥廠生產的藥品少量多樣，產品種類繁多，每樣產品佔營收之比例有限，造成藥廠無法有效降低其生產成本。本公司產品劑型集中，係以內服液劑為主，規格化、自動化生產線及產品劑型集中，使本公司能因規模經濟而降低生產成本，成為本公司另一獨特之競爭優勢。

c. 產品具差異化優勢

國內目前 GMP 藥廠多屬中小型公司，每家藥廠生產的藥品種類繁多，

生產的藥品多為學名藥，產品類似，可替代性高，造成同業往往只能採取價格競爭。

本公司核心產品如呼吸系統製劑、神經系統製劑等產品，不但品項齊全且均有其市場區隔，再加上內服液劑產品之特殊性(體積大、重量重及倉儲成本高)，故本公司之產品已形成市場區隔，可避免流於同業間的價格競爭。

d. 持續研究開發核心競爭藥品

研發實力長久以來實屬藥品製造業之競爭核心，本公司自成立以來取得之藥品許可證為數可觀，且逐年持續達成新藥証取得目標；截至目前為止有效之藥品許可證大致分有內服液劑及固體製劑二類劑型，前者計有 85 張，後者則有 10 張，總計高達 95 張。特殊藥物 CS02 糖尿病新藥經由 3 次的動物試驗與大數據資料庫的比對，證實可有效降低血糖並具恢復受損胰島 beta 細胞的潛能，目前已完成人體臨床二期試驗，並於 109 年 7 月 10 日完成該臨床試驗數據解盲，試驗結果顯示主要療效指標上具有顯著效果，本公司將積極尋求國際合作夥伴。

此外，本公司積極與國內外認可 CRO 公司及國內外各大醫學中心等研究機構長期進行研究開發及技術合作，以持續開發具競爭力的藥品。

B. 有利因素

a. 政策獎勵新興工業

生物科技產業為政府推動發展與輔導之重點產業，並訂有各種獎勵研究發展方案，以減輕藥廠投入研發之負擔。本公司計劃未來將與國內研究機構簽訂研究計劃，並由其補助部分研究經費，未來將持續提出多項研究專案計畫，尋求補助，以減輕公司負擔。

b. 全民健保政策推動

全民健保實施後，疾病就醫已成為基本需要，此項措施已大量刺激國內藥品之需求；隨國民所得逐年提高，國人注重生活品質之觀念普及，養生及保健意識漸漸抬頭，預期國內藥品市場未來亦將持續成長。

c. 藥價基準政策之制定

政府陸續制訂之藥品價格政策，對以品質為基礎之競爭具有正面激勵效果。本公司向以製造高品質之產品供應市場需要，此一政策對本公司將有實質助益。

d.人口結構的老化及生活水準提升

由於人口結構逐漸老化以及生活水準普遍提升，未來對於藥品之需求將持續增加，進而擴大藥品市場規模。

C.不利因素

a.國外原廠牌藥品較佔優勢

國產 GMP 藥廠能生產與國外藥廠具相同療效之產品，但卻因消費者消費習慣，而處於不利之競爭地位，將不利於國內製藥廠商的發展。

因應措施：

本公司定位自身為「生技工業銀行」已跳脫傳統藥業的競爭模式，而自營的內服液劑不但市占率最大、產品組合完整，是一穩定的獲利來源，且延伸至 CNS 領域的發展，可望帶動下一波的成長動能。

b.營運成本逐日上升

由於通貨膨脹、原物料的上漲使公司之營運成本日漸提高，另配合政府政策階段性法規要求的提升也增加公司軟硬體之投入成本。

因應措施：

本公司為因應成本之提高，積極加強製程管制以提升生產效率，對於低效率之設備進行汰舊換新，以提高產量，進而降低產品成本，對於低使用率之生產線，則進行廠際整合、或委託他廠生產、或接受他廠委託生產，提高產能利用率，降低生產成本。

衛生署推動藥品 PIC/S 制度，係以科學之相關數據來佐證藥品品質，使得品質能達到一致之水準。由於 PIC/S 制度之規劃，藥廠必需投入大筆資金更新軟硬體設備，加上生產藥品之數量多寡將影響到進行 PIC/S 之工作量。短期來看，目前台灣藥業屬於少量多樣之經營型態，實施 PIC/S 將使製造成本增加；若就長遠之觀點而言，國際級之藥廠將會以世界級之品質水準，全球行銷優勢，國內藥業少量多樣之傳統經營模式將受到嚴厲挑戰。然而，對以精進品質為前進動力之本公司藥品而言，藉實施 PIC/S 提昇藥品品質，讓品質成為競爭之後盾，並以此為基礎調整未來之營運型態，從而提昇公司的相對競爭力。

c.國內小廠多，易導致惡性競爭

目前國內 GMP 藥廠眾多，且國資藥廠多屬中小型，產品種類繁多，易造成產品價格惡性競爭。

因應措施：

目前一般國資藥廠多屬中小規模，各藥廠藥證偏多，所生產之藥品

種類繁多、劑型重疊性又高，生產不具規模效益；進行新藥開發之能力較弱，故多數仍以製造學名藥為主，較無法獲得醫院或醫學中心之青睞，僅能以藥房及診所為行銷通路，削價競爭之情形嚴重，容易形成惡性競爭。

由於全民健保之實施並未使得醫療資源分散，集中在大型醫院之現象依然存在，故公司在銷售通路之選擇上，仍以掌握佔整個醫藥市場量及領導用藥趨勢之醫院市場為未來主要行銷通路；此外，更採用產品區隔拉高競爭門檻、價格競爭策略及強化行銷、品質及研發策略等方式，以因應同業之競爭

2. 主要產品之重要用途及產製過程

A. 產品之重要用途

■ 晟德

- a. 呼吸系統用藥：鎮咳劑、祛痰劑、支氣管擴張劑。
- b. 中樞神經系統用藥：失智症用藥、癲癇用藥、精神分裂症用藥、憂鬱症用藥。
- c. 神經系統用藥：消炎鎮痛劑。
- d. 過敏免疫系統：抗過敏劑。
- e. 消化道用藥：止吐劑、止瀉劑。

■ 豐華

微生物在人類日常生活中扮演重要的角色，隨著全球微生態研究熱潮以及消費者對健康飲食的意識增強，透過「益生菌」在膳食補充劑的應用，強化食品健康益處，成為市場增長的驅動力，豐華所生產的益生菌原料菌粉，提供功能性研究數據支持，可作為膳食補充品或優格發酵劑，維持人體生理機能。熱穩定高的熱滅菌以及益萃質® 益生菌發酵粉原料可應用於多種產品劑型，包括糖果、即溶飲品、即溶湯品等，打破溫度限制，開創益生菌的全新應用。

此外動物傳染疾病頻傳，畜牧動物健康逐漸受到重視，以益生菌作為飼料添加物可改善動物健康、增進養殖戶收益，降低抗生素的使用，提供消費者更優質及安全的肉品。在日益增長的伴侶動物(寵物)市場，益生菌保健品亦是不可忽視的商機。

B. 產品產製過程

■ 晟德

a. 內服液劑：

原料→溶解→過濾→充填→封瓶→各項檢驗→貼標→包裝。

b.錠劑：

原料→過篩→混合→製粒→乾燥→整粒→打錠→各項檢驗→選別→分裝→包裝。

■ 豐華

a.微膠囊包埋功能性益生菌粉、發酵劑：

培地乳化→培地定位→培地滅菌→母菌第一階段擴培→菌種量產→離心收菌→

微膠囊包埋→凍乾→粉碎→菌粉包裝→轉料檢驗過篩→混合→上機充填→品質檢驗→成品

b.發酵濃縮液：

基質發酵工序→配料→溶解→調配→均質→殺菌→封蓋→驗收→成品。

c.熱滅菌產品：

培地乳化→培地定位→培地滅菌→母菌第一階段擴培→菌種量產→滅菌→離心收菌→微膠囊包埋→凍乾→粉碎→菌粉包裝→轉料檢驗過篩→混合→上機充填→品質檢驗→成品。

d.後生元(益萃質® 益生菌發酵粉)：

培地乳化→培地定位→培地滅菌→母菌第一階段擴培→菌種量產→離心收上清液 →熱鎖存技術→尖端噴霧乾燥粉末化→包裝→品質檢驗→成品。

3.主要原料之供應狀況

本集團原料之供應來源為國內、外廠商。為獲得穩定之原料來源，本公司與其他國內廠商向來維持密切之合作關係，而國外之原料供應商為本公司積極開發合作之對象，以使本公司產品之研究開發不受原料來源之限制。

4.最近二年度主要產品別或部門別毛利率重大變化之說明

(1)最近二年度主要產品別或部門別毛利率：

單位：新台幣仟元；%

年度 主要產品類別	107 年度			108 年度			毛利率變動
	營業收入	營業毛利	毛利率	營業收入	營業毛利	毛利率	
西藥	700,340	355,111	50.71	756,444	394,299	52.13	(1.42)
乳製品及營養品	19,674,524	9,345,357	47.50	—	—	—	(47.50)
益生菌產品	946,161	392,665	41.50	660,113	204,306	30.95	10.55
勞務	213,946	187,833	87.79	—	—	—	(87.79)
其他	113,251	49,565	43.77	21,117	21,117	100.00	56.23
總計	21,648,222	10,330,531	47.72	1,437,674	619,722	43.11	(4.61)

(2)最近二年度主要產品別或部門別毛利率重大變化之說明

本公司 107 年度及 108 年度之主要營業收入係西藥、乳製品及營養品、益生菌產品，108 年度未有乳製品及營養品之營業收入，主係本公司於 107 年 10 月出售部分澳優乳業股權而喪失對其控制力，故往後未將其納入合併子公司所致，然 107 年度及 108 年度之毛利率分別為 47.72% 及 43.11%，變動未達 20% 之重大變動。

(3)如為建設公司或有營建部門者，應列明申報年度及前一年度營建個案預計認列營業收入及毛利分析，說明個案別毛利率有無異常情事及已完工尚未出售之預計銷售情形

本公司產業類別係屬生技醫藥，主要產品別為西藥、乳製品及營養品、益生菌產品等，故非為建設公司或有營建部門，故不適用。

5.最近二年度任一年度中曾占進(銷)貨總額百分之十以上之客戶名稱及其進(銷)貨金額與比例，並說明其增減變動原因：

(1)最近二年度主要進貨客戶(合併)

單位：新台幣仟元；%

項 目	107 年度				108 年度				109 年度截至第一季止			
	名稱	金額	占全年度 進貨淨額 比率	與發行 人之關 係	名稱	金額	占全年度 進貨淨額 比率	與發行 人之關 係	名稱	金額	占全年度 進貨淨額 比率	與發行 人之關 係
1	無佔進貨10%供應商				明環實業 有限公司	87,493	18.11	無	明環實業 有限公司	22,676	21.99	無
2					—	—	—	—	Meteoric Biopharma ceuticals	12,549	12.17	無
3					其他	395,588	81.89	—	其他	67,877	65.84	—
	進貨淨額	64,867	100.00		進貨淨額	483,081	100.00		進貨淨額	103,102	100.00	

註 1：列明最近二年度進貨總額百分之十以上之供應商名稱及其進貨金額與比例，但因契約約定不得揭露供應商名稱或交易對象為個人且非關係人者，得以代號為之。

註 2：截至本公開說明書刊印日前，上市或股票已在證券商營業處所買賣之公司如有最近期經會計師查核簽證或核閱之財務資料，應並

予揭露。

增減變動原因：因108年合併主體較107年減少，主要為母公司晟德與子公司豐華生物科技，供應商中僅明璟進貨占合併總進貨10%以上。

(2)最近二年度主要銷貨客戶(合併)

本公司最近二年度銷貨客戶中，並無曾占銷貨總額百分之十以上之客戶。

6.最近二年度生產量值

單位：新台幣仟元

生產年度 主要產品	107 年度			108 年度		
	產能	產量	產值	產能	產量	產值
晟德內服液劑(仟瓶)	30,872	30,791	329,578	31,685	31,318	338,980
晟德錠劑(仟盒)	53	51	8,113	54	52	10,650
豐華益生菌食品、保健、農畜牧應用產品(kg)(原菌粉)	24,170	22,112	90,123	24,170	17,097	101,759
豐華益生菌食品、保健、農畜牧應用產品(kg)(混製菌粉)	(註3)	34,935	178,612	(註3)	48,101	84,770
豐華發酵產品及食品添加物產品(kg)		157,859	16,219		162,256	6,546
豐華美妝保養與外用抑菌產品(kg)		20	8		548	66
豐華益生菌食品、保健、農畜牧應用產品(註1)	1,067,088,000	198,084,200	320,060	760,584,000	271,473,801	71,070
豐華發酵產品及食品添加物產品(註1)		47,531,921	81,136		18,611,713	7,661
豐華美妝保養與外用抑菌產品(註1)		3,618,108	16,607		1,864,289	1,593
豐華其他(註1)		4,378,005	1,782		349,380	145
豐華濃縮液(kg)	1,584,00	195,595	6,312	2,376,000	188,282	1,410
豐華濃縮液(瓶)(註2)		892,618	59,871		1,106,107	18,168
豐華合計	—	—	770,730	—	—	293,188

註1：(1)產能係指公司經衡量必要停工、假日等因素後，利用現有生產設備，在正常運作下所能生產之數量。

(2)各產品之生產具有可替代性者，得合併計算產能，並附註說明。

註2：益生菌食品、保健應用產品、發酵產品及食品添加物產品、其他之包裝規格、數量係依各客戶之需求而有所不同，生產設備係依包裝規格進行設定，其規格有包、條、粒，及其他小包裝形式產品。

註3：各規格濃縮液產品共用發酵設備產能。

註4：與粉劑、膠囊、錠劑共用混合製程設備產能。

7.最近二年度銷售量值

單位：新台幣仟元

銷 售 量 值 主 要 產 品	年 度	107 年度				108 年度			
		內銷		外銷		內銷		外銷	
		量	值	量	值	量	值	量	值
晟德內服液劑(仟瓶)		30,451	615,000	—	—	31,585	653,884	—	—
晟德錠劑(仟盒)		72	85,242	—	—	84	102,444	—	—
晟德其他		—	98	—	—	—	116	—	—
晟德合計		—	700,340	—	—	—	756,444	—	—
豐華益生菌食品、保健品、農畜牧應用產品(註)		(註)	70,838	(註)	603,025	(註)	95,554	(註)	419,646
豐華發酵產品及食品添加物產品(註)		(註)	3,022	(註)	155,099	(註)	6,329	(註)	434
豐華濃縮液(註)		(註)	1,785	(註)	115,221	(註)	1,722	(註)	146,946
豐華美妝保養與外用抑菌產品(註)		(註)	17	(註)	21,573	(註)	250	(註)	9,074
豐華其他(註)		(註)	473	(註)	17,860	(註)	11	(註)	1,264
豐華合計		(註)	76,135	(註)	912,778	(註)	103,865	(註)	577,364

註：益生菌食品、保健品成品、發酵食品保健品、濃縮液與其他項目之包裝規格、數量係依各客戶之需求而有不同，故無法分別列示

(三)最近二年度及截至公開書明書刊印日止從業員工資料

■晟德

年度		107 年度	108 年度	109 年度截至 109.06.30
員工人數(人)	管理人員	24	17	17
	業務人員	46	40	46
	其他員工	112	136	117
	合計	182	193	180
平均年歲(年)		39.1	40.3	40
平均服務年資(年)		7.7	8.4	8.2
學歷分布比率(%)	博士	1.6	2	1.67
	碩士	18.7	18	16.67
	大專	54.9	56	60
	高中	23.1	22	20
	高中以下	1.6	2	1.67

■ 豐華

年度		107 年度	108 年度	109 年度截至 109.06.30
員工人數(人)	經理人	3	3	3
	一般職員	254	249	254
	生產線員工	236	195	191
	合計	493	447	448
平均年歲(年)		31.61	32.48	33.09
平均服務年資(年)		2.61	3.24	3.51
學歷分布比率 (%)	博士	0.41	0.67	1.20
	碩士	8.72	10.51	7.90
	大專	47.06	47.20	43.30
	高中	23.73	23.94	26.20
	高中以下	20.08	17.67	21.30

(四)環保支出資訊

1. 依法令規定，應申領污染設施設置許可證或污染排放許可證或應繳納污染防治費用或應設立環保專責單位人員者，其申請、繳納或設立情形之說明

(1) 本公司工廠依水污染防治法規定取得「水污染防治許可證，證號：「竹縣環排許字第 00618-03 號」，並按月繳交汙水處理費用。

(2) 本公司工廠依空氣汙染防制法規定取得「固定污染源操作許可證」，證號：「竹縣環空操證字第 J1044-00 號」，並按季繳交空汙處理費用。

2. 列示公司有關對防治環境污染主要設備之投資及其用途與可能產生效益：

109 年 6 月 30 日 單位：新台幣仟元

設備名稱	數量	取得日期	投資成本	未折減餘額	用途及預計可能產生效益
原料秤量室 30CM 集塵機	一台	107.06.22	230	188	原物料秤量所產出粉塵需要合適集塵設備，以移除、及處理原物料秤量中高濃度 API 之粉塵，以避免交叉汙染，及保護作業人員安全與防止受其危害。
空氣污染防治 設備洗滌塔	一式	108.05.20	620	578	為本廠符合空氣污染防治法要求增設有機溶劑處理設施，故增設洗滌塔及修改集塵管管路，以利空氣污染防治法要求之所需。

- 3.說明最近二年度及截至公開說明書刊印日止，公司改善環境污染之經過，其有污染糾紛事件者，並應說明其處理經過：無。
- 4.說明最近二年度及截至公開說明書刊印日止，公司因污染環境所受損失(包括賠償)，處分之總額，並揭露其未來因應對策(包括改善措施)及可能之支出(包括未採取因應對策可能發生損失、處分及賠償之估計金額，如無法合理估計者，應說明其無法合理估計之事實：107年、108年無裁罰。
- 5.說明目前污染情況及其改善對於公司盈餘、競爭地位及資本支出之影響及其未來二年度預計之重大環保資本支出：無。

(五)勞資關係

- 1.列示公司各項員工福利措施、進修、訓練、退休制度與其實施狀況，以及勞資間之協議與各項員工權益維護措施情形

(1)員工福利

本公司為照護員工，提供員工良好的工作環境，特設置職工福利委員會，提供員工各項福利及職福活動，包括生日禮金、結婚禮金、生育禮金、三節及勞動節禮金、喪葬補助、國內外旅遊補助、疾病住院慰問金、聚餐活動及年終尾牙抽獎、定期免費健康檢查等。

各項福利補助如下：

- A.結婚禮金：每人補助新台幣貳仟元。
- B.生育禮金：本人或配偶生育每胎給付新台幣貳仟元。
- C.喪葬補助：
 - a.直系一等親屬喪亡給付新台幣參仟元。
 - b.直系一等親屬以外喪亡者給付新台幣壹仟伍佰元。
- D.其他：
 - a.國外旅遊補助：福委會每年定額補助同仁國外旅遊新台幣壹萬元，國內旅遊肆仟伍佰元。
 - b.公司聚餐活動與年終尾牙：福委會視預算及需要，不定期舉辦各項活動；並於每年年終負責籌劃年終尾牙之禮品贈送及聚餐事宜。
 - c.員工生日發予生日禮金新台幣陸佰元。
 - d.中秋節、端午節及勞動節禮金新台幣壹仟伍佰元。
 - e.補助基準日已到職日滿半年以上全額，未滿半年補助 50%

(2)員工進修及訓練

本公司重視員工教育訓練，內訓部分，除新進人員訓練外，公司培訓有內部講師不定時開設多元領域之課程，並設有數位學習平台便利員工線上學習，另各部門視需要自辦專業在職訓練。外訓部分，公司鼓勵並補助員工參加外部進修，提昇競爭力。另依勞動基準法及勞工安全衛生法等之規範，適時安排員工人身安全、環境衛生及消防演練等相關教育訓練。

(3)退休制度

本公司依「勞工退休金條例」，自民國 94 年 7 月 1 日起，依員工每月薪資百分之六提撥至勞工保險局之個人退休金專戶。另依「勞動基準法」選擇舊制之員工退休金，係根據服務年資及核准退休日前六個月之平均薪資計算。本公司按月就薪資總額百分之二提撥員工退休基金，以勞工退休準備金監督委員會之名義儲存於台灣銀行專戶。

(4)勞資協議與各項員工權益維護

本公司十分重視勞資關係，致力創造互惠共榮的環境，並建立順暢之溝通管道，員工可透過任何形式與公司管理階層溝通其問題、建議或權益，勞資關係穩定和諧，無重大勞資糾紛。

本公司依法制定工作規則，以規範各項勞動條件，保障員工權益。另本公司設有職工福利委員會，執行各項員工福利措施，並藉勞資會議及內部會議溝通協調改進各項行政措施，維護員工之各項權益。

- 2.說明最近二年度及截至公開說明書刊印日止，公司因勞資糾紛所遭受之損失，並揭露目前及未來可能發生之估計金額與因應措施，如無法合理估計者，應說明無法合理估計之事實：本公司及子公司勞資和諧，無因發生勞資糾紛遭受任何損失。

二、不動產、廠房及設備、其他不動產或使用權資產

(一)自有資產

- 1.取得成本達實收資本額百分之二十或新台幣三億元以上之不動產、廠房及設備：

109年3月31日 單位：新台幣仟元

不動產、廠房及設備名稱	單位	數量	取得年	原成	始本	重估	未折減	利 用 狀 況			保 險 情 形	設定擔保及權利受限制之其他情事
								本公司使用部門	出 租	閒 置		
土地及建築物(新竹湖口工業區)	式	1	108.2.27	571,000	—	568,404	儲運部 倉儲中心	部分土地 及廠房租 借使用	—	已投保 火災險	已提供金融機構作為銀行借款及額度擔保	

2.閒置不動產及以投資為目的持有期間達五年以上之不動產：

109年3月31日 單位：新台幣仟元

不動產名稱	單位	面積	座落地點	取得年月	取得成本	重估增值	未折減餘額	公告現值、評定價值或公允價值	未來處分或開發計畫
土地	平方公尺	45.89	台北市松山區	96/12/1	18,029	—	18,029	107,577	無
建築物	平方公尺	296.27	台北市松山區	96/12/1	11,512	—	8,728		無
土地	平方公尺	39.21	台北市松山區	91/5/30	16,208	—	16,208		無
建築物	平方公尺	252.86	台北市松山區	91/5/1	4,141	—	2,687		無

(二)使用權資產

1.融資租賃(取得成本達實收資本額百分之二十或新台幣三億元以上之融資租賃)：無。

2.營業租賃(每年租金達新台幣伍佰萬元以上之營業租賃資產)：無。

(三)各生產工廠現況及最近二年度設備產能利用率

1.生產工廠現況

工廠	項目	建物面積 (平方公尺)	員工人數	生產商品種類	目前使用狀況
新竹縣湖口鄉實踐路2號		3,198	70	內服液劑、錠劑	良好

2.最近二年度設備產能利用率

單位：新台幣仟元

生產年度 主要產品	107年度				108年度			
	產能	產量	產能利用率	產值	產能	產量	產能利用率	產值
晟德內服液劑(仟瓶)	30,872	30,791	99.74%	329,578	31,685	31,318	98.84%	338,980
晟德錠劑(仟盒)	53	51	96.23%	8,113	54	52	96.30%	10,650
合計	—	—	—	337,691	—	—	—	349,630

註1：產能係指公司經衡量必要停工、假日等因素後，利用現有生產設備，在正常運作下所能生產之數量。

註2：各產品之生產具有可替代性者，得合併計算產能並附註說明。

註3：產能利用率係指產量與產能之比。

三、轉投資事業

(一)轉投資事業概況

109年3月31日；單位：新臺幣仟元/股

轉投資事業 (註)	主要營業	投成 資本	帳面價值	投 資 股 份			股權淨值	市 價	會計處理 方 法	最近年度投資報酬			持有公 司股 份數 額
				股 數	股 比	權 例				投 損	資 益	分 配 利	
O'Long Enterprises Ltd. (B.V.I)	投資	32	96,222	1	100%	96,222	—	權益法	10,911	—	—	無	
Centerlab Investment Holding Limited(HK)	投資	1,729,183	968,482	55,283,209	100%	968,482	—	權益法	51,370	—	—	無	
Center Laboratories Limited(HK)	投資	301,714	110,277	9,908,503	100%	110,277	—	權益法	(39,907)	—	—	無	
玉晟生技投資 (股)公司	一般投資	835,000	2,356,305	200,400,000	58.60%	4,081,589	—	權益法	102,849	—	—	無	
益安生醫(股) 公司	醫療器材開 發	770,435	584,598	19,774,529	29.74%	2,202,385	43.15	權益法	(83,526)	—	—	無	
順天醫藥生技 (股)公司	新藥開發	476,074	263,496	32,959,336	28.03%	934,947	23.40	權益法	(67,792)	—	—	無	
永昕生物醫藥 (股)公司	生物醫藥品 製造銷售等	611,115	250,215	29,640,962	23.17%	1,044,536	14.95	權益法	(47,260)	—	—	無	
澳優乳業(股) 公司	食品	3,609,959	6,869,662	312,940,089	19.43%	5,068,779	47.95	權益法	666,201	194,157	—	無	
玉晟管理顧問 (股)公司	投資管理顧 問	12,880	494,564	28,014,000	30.91%	1,440,622	—	權益法	65,520	—	—	無	
東曜藥業(股) 公司(原名東源 國際醫藥(股) 公司)	投資	2,028,144	3,147,234	179,561,700	31.50%	810,150	12.20	權益法	(596,789)	—	—	無	
韶宇醫學科技 (股)公司	幹細胞分離 自動化儀器	18,000	15,036	1,800,000	36.17%	38,150	—	權益法	(2,481)	—	—	無	
TransPacific Medtech Fund	創業投資	186,451	117,573	—	31.29%	375,745	—	權益法	324	—	—	無	
Helicase Venture Fund I, L.P.	投資	45,990	39,856	—	30%	136,519	—	權益法	(2,676)	—	—	無	
Fangyuan Growth SPC PCJ Healthcare Fund SP	投資	307,952	283,663	—	33.33%	851,075	—	權益法	(14,577)	—	—	無	
PCJ Capital Management Limited	管理顧問	—	2,991	—	25%	11,963	—	權益法	2,062	—	—	無	
山水生技創投 有限合夥	創業投資	250,000	241,201	—	49.50%	487,277	—	權益法	(6,255)	—	—	無	

註：係公司採用權益法之投資。

(二)綜合持股比例

109年3月31日 單位：股

轉投資事業(註)	本公司投資		董事、經理人及直接或間接 控制事業之投資		綜合投資	
	股數	持股比例 (%)	股數	持股比例 (%)	股數	持股比例 (%)
O'Long Enterprises Ltd. (B.V.I)	1	100.00	—	—	1	100.00
Centerlab Investment Holding Limited(HK)	55,283,209	100.00	—	—	55,283,209	100.00
Center Laboratories Limited(HK)	9,908,503	100.00	—	—	9,908,503	100.00
玉晟生技投資(股)公司	200,400,000	58.60	—	—	200,400,000	58.60
益安生醫(股)公司	19,774,529	29.74	—	—	19,774,529	29.74
順天醫藥生技(股)公司	32,959,336	28.03	2,732,325	2.32	35,691,661	30.35
永昕生物醫藥(股)公司	29,640,962	23.17	—	—	29,640,962	23.17
澳優乳業(股)公司	312,940,089	19.43	37,991,683	2.39	350,931,772	21.82
玉晟管理顧問(股)公司	28,014,000	30.91	1,500,000	1.66	29,514,000	32.57
東曜藥業(股)公司(原名東 源國際醫藥(股)公司)	179,561,700	31.50	—	—	179,561,700	31.50
韶宇醫學科技(股)公司	1,800,000	36.17	—	—	1,800,000	36.17
TransPacific Medtech Fund	—	31.29	—	—	—	31.29
Helicase Venture Fund I, L.P.	—	30.00	—	—	—	30.00
Fangyuan Growth SPC PCJ Healthcare Fund SP	—	33.33	—	—	—	33.33
PCJ Capital Management Limited	—	25.00	—	—	—	25.00
山水生技創投有限合夥	—	49.50	—	—	—	49.50

註：係公司採用權益法之投資。

(三)最近二年度及截至公開說明書刊印日止，子公司持有或處分本公司股票情形及其設定質權之情形，並列明資金來源及其對公司財務績效及財務狀況之影響：無。

(四)最近二年度及截至公開說明書刊印日止，發生公司法第一百八十五條情事或有以部分營業、研發成果移轉子公司者，應揭露放棄子公司現金增資認購情形，認購相對人之名稱、及其與公司、董事、監察人及持股比例超過百分之十股東之關係及認購股數：無。

四、重要契約

截至本公開說明書刊印日止，仍有效存續及最近一年度到期之供銷契約、技術合作契約、工程契約、長期借款契約及其他足以影響股東權益之重要契約：

公司	契約性質	當事人	契約起訖日期	主要內容	限制條款
晟德	銀行借款合同	全國農業金庫(股)公司、元大商業銀行(股)公司、彰化商業銀行(股)公司、臺灣中小企業銀行(股)公司、永豐商業銀行(股)公司、板信商業銀行(股)公司、合作金庫商業銀行(股)公司(主辦銀行)籌組之聯合授信銀行團	107.06.30-110.06.29	聯合授信借款	需提供擔保品設質
	銀行借款合同	合作金庫商業銀行(股)公司	108.06.29-128.06.28	有擔保借款	需提供擔保品設質
	銀行借款合同	彰化商業銀行(股)公司	108.06.28-109.06.27	有擔保借款	需提供擔保品設質
	銀行借款合同	永豐商業銀行(股)公司	109.05.01-110.04.30	有擔保借款	需提供擔保品設質
	銀行借款合同	永豐商業銀行(股)公司	109.05.01-110.04.30	無擔保借款	無
豐華	設備合約	Dyna Biotech	107.07.31~110.12.31	醱酵槽設備	無
	設備合約	GENERAL	108.03.07~110.12.31	凍乾機設備組	無

參、發行計畫及執行情形

一、前次現金增資、併購或受讓他公司股份發行新股或發行公司債資金運用計畫分析應記載事項

本公司前各次現金增資、併購或受讓他公司股份發行新股或發行公司債及私募有價證券計畫並無尚未完成之情事，且計畫實際完成日距本次申報時均已逾三年，以及 106 年度、107 年度及 109 年度之私募有價證券均未洽定對象，並無繳納股款，故本項不適用。

二、本次現金增資、發行公司債、發行員工認股權憑證或限制員工權利新股計畫應記載事項

(一)資金來源

1.本次計畫所需資金總金額：預計新臺幣 2,032,820 仟元。

2.資金來源：

(1)發行國內第四次有擔保轉換公司債

發行國內第四次有擔保轉換公司債 5,000 張，每張面額新臺幣 100 仟元，依票面金額十足發行，發行期間五年，票面利率 0%，募集總金額為新臺幣 500,000 仟元。

(2)發行國內第五次無擔保轉換公司債

發行國內第五次無擔保轉換公司債 15,000 張，每張面額新臺幣 100 仟元，依票面金額十足發行，發行期間五年，票面利率 0%，募集總金額為新臺幣 1,500,000 仟元。

(3)自有資金或銀行借款 32,820 仟元。

3.計畫項目及預計資金運用進度

單位：新臺幣仟元

計畫項目	預計完成日期	所需資金總額	預計資金運用進度	
			109 年度	
			第三季	第四季
償還銀行借款	109 年第三季	1,632,820	1,632,820	—
轉投資永昕生物	109 年第四季	400,000	—	400,000
合計		2,032,820	1,632,820	400,000

4.預計可能產生之效益

(1)償還銀行借款

本公司本次發行國內第四次有擔保轉換公司債暨第五次無擔保轉換公司債預計將於 109 年第三季募集完成，用於償還銀行借款 1,632,820 仟元，將可減少向銀行借款之利息負擔、降低對金融機構依存度、增加資金靈活運用空間、降低營運風險，預計 109 年及以後各年度將約可節省利息支出分別為 8,103 仟元及 32,411 仟元。本次計畫所募集資金用於償還銀行借款後，將改善本公司財務結構，本公司 109 年 3 月底個體財務報告之負債比例為 26.32%，長期資金占不動產、廠房及設備比率為 2,088.15%，流動比率及速動比率則分別為 30.61% 及 26.75%，本公司預估本次辦理募資後，流動及速動比率將提升為 41.28% 及 35.86%，長期資金占不動產、廠房及設備比率則增加至 2,233.15%，除了改善財務結構外，亦可提升償債能力。

(2)轉投資永昕生物

永昕生物醫藥(股)公司為本公司持股 23.17% 之轉投資公司，永昕生物主要從事生物製劑委託研究開發暨生產服務(CDMO)之業務，其開發之生物相似藥 LusiNEX 業於 109 年 4 月成功以合約總價金 1,650 萬美元轉讓予國際藥廠。鑒於永昕生物為因應未來營運發展，永昕生物於 109 年 6 月 10 日經股東會通過以

不超過 50,000 仟股辦理私募普通股，由於本公司致力於集結資源與經驗，以輔佐深具潛力的生技/大健康公司躍上國際舞臺為目標，故本公司預計投入 400,000 仟元參與永昕生物之私募普通股案，並預期 110 年~122 年累積可增加認列之投資收益為 441,201 仟元，資金回收年限約為 12.38 年。

(二)本次發行公司債者，應參照公司法第二百四十八條之規定，揭露有關事項及其償債款項之籌集計畫與保管方法。如有委託經本會核准或認可之信用評等機構評等者，並應揭露該機構名稱、評等日期及公司債信用評等結果。如附有轉換、交換或認股權利者，並應揭露發行及轉換、交換或認股辦法、發行條件對股權可能稀釋情形與對股東權益影響：

1.依公司法第二百四十八條之規定應揭露事項

公司債種類	國內第四次有擔保轉換公司債	國內第五次無擔保轉換公司債
1.公司名稱	晟德大藥廠股份有限公司	晟德大藥廠股份有限公司
2.公司債總額及債券每張之金額	1.發行總額：新台幣 500,000 仟元整。 2.每張面額：新台幣 100 仟元整。	發行總額：新台幣 1,500,000 仟元整。 每張面額：新台幣 100 仟元整。
3.公司債之利率	票面利率：0%	票面利率：0%
4.公司債償還方法及期限	發行期限：5 年 除依發行及轉換辦法轉換、提前收回或買回註銷外，到期時依債券面額以現金一次償還。	發行期限：5 年 除依發行及轉換辦法轉換、提前收回或買回註銷外，到期時依債券面額以現金一次償還。
5.償還公司債款之籌集計畫及保管方法	1.籌資計畫：本公司債存續期間之償債款項來源，將由營業活動及融資活動等項目支應。 2.保管方法：本公司債因未設立償債基金，故無保管方式。	1.籌資計畫：本公司債存續期間之償債款項來源，將由營業活動及融資活動等項目支應。 2.保管方法：本公司債因未設立償債基金，故無保管方式。
6.公司債募得償款之用途及運用計畫	依本公開說明書參、二、(一)之說明	依本公開說明書參、二、(一)之說明
7.前已募集公司債者，其未償還之數額	新台幣 0 仟元	新台幣 0 仟元
8.公司債發行價格或最低價格	每張面額新台幣 100 仟元整，依票面金額十足發行	每張面額新台幣 100 仟元整，依票面金額十足發行
9.公司股份總數與已發行股份總數及其金額	1.股份總數：600,000,000 股。 2.已發行股份總數：421,323,057 股。 3.已發行股份金額：4,213,230,570 元。	1.股份總數：600,000,000 股。 2.已發行股份總數：421,323,057 股。 3.已發行股份金額：4,213,230,570 元。
10.公司現有全部資產減去全部負債後之餘額	1.資產總額：22,439,130 仟元。 2.負債總額：6,061,298 仟元。 3.資產減負債餘額：16,377,832 仟元。 (依經會計師核閱之 109 年第一季合併財務報表計算)	1.資產總額：22,439,130 仟元。 2.負債總額：6,061,298 仟元。 3.資產減負債餘額：16,377,832 仟元。 (依經會計師核閱之 109 年第一季合併財務報表計算)
11.證券管理機關規定之財務報表	請參閱本公開說明書「肆、二」之財務報告	請參閱本公開說明書「肆、二」之財務報告
12.公司債權人之受託人名稱及其約定事項	1.債權人之受託人名稱：臺灣新光商業銀行股份有限公司信託部。 2.約定事項：凡持有本公司債之債權人，不論係於發行時認購或中途買受者，對於受託契約規定受託人之權利義務及本公司債之轉換辦法，均予同意並授與有關受託事項之全權代理，此項授權並不得中途撤銷，至於受託契約內容，債權人得在規定營業時間內隨時至本公司或受託人營業處所查閱。	1.債權人之受託人名稱：上海商業儲蓄銀行股份有限公司信託部。 2.約定事項：凡持有本公司債之債權人，不論係於發行時認購或中途買受者，對於受託契約規定受託人之權利義務及本公司債之轉換辦法，均予同意並授與有關受託事項之全權代理，此項授權並不得中途撤銷，至於受託契約內容，債權人得在規定營業時間內隨時至本公司或受託人營業處所查閱。

公司債種類	國內第四次有擔保轉換公司債	國內第五次無擔保轉換公司債
13.代收款項之銀行或郵局名稱及地址	臺灣新光商業銀行股份有限公司敦南分行 台北市大安區敦化南路一段 223 號	臺灣新光商業銀行股份有限公司敦南分行 台北市大安區敦化南路一段 223 號
14.有承銷或代銷機構者，其名稱及約定事項	1.承銷機構名稱：元富證券股份有限公司。 2.約定事項：主要係約定申報生效後之相關對外公開銷售之權利及事務。	1.承銷機構名稱：元富證券股份有限公司。 2.約定事項：主要係約定申報生效後之相關對外公開銷售之權利及事務。
15.有發行擔保者，其種類、名稱及證明事項	1.種類：銀行擔保。 2.名稱：上海商業儲蓄銀行股份有限公司世貿分公司。 3.證明文件：委任保證契約	無
16.有發行保證人者，其名稱及證明文件	2.名稱：上海商業儲蓄銀行股份有限公司世貿分公司。 3.證明文件： (1)本公司與上海商業儲蓄銀行股份有限公司世貿分公司簽訂之「委任保證契約」。 (2)上海商業儲蓄銀行股份有限公司世貿分公司與臺灣新光商業銀行股份有限公司信託部簽訂之「履行公司債保證義務契約書」。	無
17.對於前已發行之公司債或其他債務，曾有違約或遲延支付本息之事實或現況	無	無
18.可轉換股份者，其轉換辦法	請參閱本次轉換公司債發行及轉換辦法	請參閱本次轉換公司債發行及轉換辦法
19.附認股權者，其認購辦法	不適用	不適用
20.董事會之議事錄	請參閱本公開說明書「陸、重要決議」	請參閱本公開說明書「陸、重要決議」
21.公司債其他發行事項，或證券管理機關規定之其他事項	無	無

2.委託經金管會證期局核准或認可之信用評等機構評等者之應揭露事項：不適用。

3.附有轉換、交換或認股權利者，其發行及轉換、交換或認股辦法、發行條件對股權可能稀釋情形與對股東權益影響：

請詳本公開說明書「參、二、(八)、4、(2)」之說明。

(三)本次發行特別股，應揭露每股面額、發行價格、發行條件對特別股股東權益影響、股權可能稀釋情形、對股東權益影響及公司法第一百五十七條所規定之事項。如附有轉換權利或認股權利者，並應揭露發行及轉換辦法或認股辦法(含轉換前原特別股未分配之股息等權利義務於強制轉換後之歸屬)：不適用。

(四)上市或上櫃公司發行未上市或未上櫃特別股者，應揭露發行目的、不擬上市或上櫃原因、對現有股東或潛在投資人權益之影響及未來有無申請上市或上櫃之計畫：不適用。

(五)股票依財團法人中華民國證券櫃檯買賣中心證券商營業處所買賣興櫃股票審查準則第五條規定核准在證券商營業處所買賣之公司發行新股者，應說明未來上市(櫃)計畫：不適用。

(六)本次發行員工認股權憑證者，應揭露員工認股權憑證發行及認股辦法：不適用。

(七)本次發行限制員工權利新股者，應揭露限制員工權利新股之發行辦法：不適用。

(八)說明本次計畫之可行性、必要性及合理性，並應分析各種資金調度來源對公司申報年度及未來一年度每股盈餘稀釋影響。以低於票面金額發行股票者，應說明公司折價發行新股之必要性與合理性、未採用其他籌資方式之原因與其合理性及所沖減資本公積或保留盈餘之數額。

1.本次募集與發行有價證券計畫之可行性評估

(1)本次募集與發行有價證券於法定程序上之可行性

本公司本次募集與發行國內第四次有擔保轉換公司債暨第五次無擔保轉換公司債，業經 109 年 6 月 20 日董事會決議通過，經評估其過程及內容均符合「證券交易法」、「公司法」、「發行人募集與發行有價證券處理準則」、「中華民國證券商業同業公會承銷商會員輔導發行公司募集與發行有價證券自律規則」及其他相關法令之規定，請詳評估報告伍之說明，另本公司已洽請律師對本次計畫出具適法性之意見書，顯示本次計畫內容符合相關法令之規定，故本次計畫於法定程序上應屬適法可行。

(2)本次計畫募集完成之可行性

本公司本次發行國內第四次有擔保轉換公司債暨第五次無擔保轉換公司債，係採詢價圈購方式對外公開發售並由承銷團負責餘額包銷，應可確保完成本次資金之募集，故本公司本次資金募集計畫之完成應屬可行。

(3)本次資金運用項目之可行性

本公司本次募集資金運用計畫擬以 1,632,820 仟元係用以償還銀行借款，以降低銀行借款所產生之利息支出，並提升財務融通彈性及強化財務結構。經考量本次募資經金管會審核、辦理承銷及募集完成時間，預計將於 109 年第三季完成資金募集，且本公司預計於 109 年第三季即可償還銀行借款，經核閱其借款合同和授信動撥情形，顯示該等借款確實存在，且經檢視其借款合同並無不得提前還款或其他特殊之限制，故本次募資用於償還銀行借款之資金運用進度計畫應屬可行。

本公司本次募集資金運用計畫擬以 400,000 仟元參與轉投資持股 23.17% 永昕生物之私募普通股案，永昕生物業於 109 年 6 月 10 日股東會決議辦理私募普通股上限 50,000 仟股，並待永昕生物董事會通過實際私募普通股股數及每股價格後，本公司將依「公開發行公司取得或處分資產處理準則」及本公司內部控制制度等相關規定於取得前委請會計師出具價格合理性意見書並提報董事會決議，預計將可於 109 年第四季參與其私募普通股案。假設若以 109 年 6 月 30 日收盤價為永昕生物私募定價基準日設算之參考價格為 39.05 元，依公開發行公司辦理私募有價證券應注意事項規定私募發行價格不得低於參考價格之八成，暫定其私募價格為 32 元(39.05 元 x 80% 約等於 32 元，此價格為本公司依 109 年 6 月 30 日永昕生物收盤價設算預計取得永昕生物私募持股之暫定價格，實際價格待永昕生物董事會決議依私募前股價調整之)，本公司預計可取得股數為 12,500 仟股(400,000 仟元/32 元=12,500 仟股)，其取得股數並未超過永昕生物股東會通過私募普通股之上限 50,000 仟股，故本公司本次募資用於轉投資之資金運用進度計

畫應屬可行。

綜上所述，本公司本次發行轉換公司債計劃，就適法性、資金募集完成及資金運用項目執行之可行性評估均具可行性，故整體而言，本次發行轉換公司債之籌資計劃應屬可行。

2. 本次募集與發行有價證券計畫之必要性評估

(1) 償還銀行借款

A 減少利息支出對獲利之侵蝕，降低對金融機構依存度

單位：新臺幣仟元

項目 \ 年度	106 年度	107 年度	108 年度	109 年第一季
銀行借款	986,131	1,454,945	3,294,246	2,894,245
銀行借款利息費用(A)	24,675	29,597	62,657	15,109
營業(損)益(B)	19,570	21,548	47,581	32,033
銀行借款利息費用占營業損益之比率(%)(A)/(B)	126.09	137.35	131.68	47.17

資料來源：本公司經會計師查核簽證或核閱之個體財務報告或財務報表。

本公司以生技育成投資公司定位，於產業鏈上進行前瞻性策略佈局，近年來積極扶植具有潛力的新藥開發、藥物委託製造服務、醫材及創新之生技公司，以及發展大健康產業，藉以為股東創造更佳的報酬。因此，本公司近年來陸續以自有資金及銀行借款融資等方式轉投資澳優乳業股份有限公司、永昕生物、益安生醫等，以及其他具發展潛力之公司。另本公司因臺灣地區之一般水劑及中樞神經（CNS）藥物銷售量逐年穩定成長，現有廠區倉儲空間已不敷使用，故於 108 年度向銀行融資購買湖口廠辦，以擴增藥品存放之倉儲及物流空間，以及作為藥物研發中心等。基於上述兩點原因，本公司銀行借款金額因而逐年大幅增加，銀行借款利息費用亦隨之增加(如上表)，進而加重其財務負擔及侵蝕公司獲利能力。

隨著全球面臨武漢肺炎疫情影響、沙俄原油價格戰及英國無協議脫歐，多重動盪因子使全球政治及經濟不確定性提升，倘若公司對銀行借款之依存度持續提高，未來一旦金融環境信用風險提升，將使金融機構對於企業放款態度趨於保守，對於放款額度之審查亦將更加嚴謹，本公司將隨時面對銀行縮減融資額度之壓力，增加公司營運之風險，故本公司本次辦理可轉換公司債用以償還銀行借款，將可減輕公司資金流出負擔，增加資金運用空間，亦可避免外在利率環境變動對業務營運產生不利影響，並預留未來資金規劃調度彈性，以增加其經營應變能力，有助於降低經營風險。

故本公司本次籌資計畫擬募集資金之部分款項 1,632,820 仟元將用以償還銀行借款，本次發行之國內第四次有擔保轉換公司債暨第五次無擔保轉換公司債之票面利率均為 0%，除發行及轉換辦法內含可能發生之賣回殖利率外，

尚無其他實際之現金利息成本，與預計償還之銀行借款利率 1.450%~2.186% 相較，具有優勢。因此，若於 109 年第三季償還銀行借款後，預計 109 年度及以後各年度約可節省利息支出分別為 8,103 仟元及 32,411 仟元，將可適度減輕本公司資金流出，且基於公司永續經營之穩健性及財務結構之安全性，本次募集資金於償還銀行借款，不僅可降低對銀行借款依存度，且可預留未來資金運用之調度空間，實有其必要性。

B.強化償債能力並提升競爭力

項目		年度	募資後	
		募資前 109年3月底 (註1)	未轉換	轉換公司債全 數轉換(註2)
財務結構(%)	負債比率	26.32%	23.31%	13.03%
	長期資金占不動產、 廠房及設備比率	2,088.15%	2,233.15%	2,233.15%
償債能力(%)	流動比率	30.61%	41.28%	41.28%
	速動比率	26.75%	35.86%	35.86%

註1：係本公司 109 年第一季經會計師核閱之個體財務報表。

註2：假設本公司本次發行國內第四次有擔保轉換公司債暨第五次無擔保轉換公司債全數轉換。

註3：募資後所列數據係以 109 年 3 月底數據預估國內第三次可轉換公司債轉換情形及中長期借款依未來還款期間重分類至流動負債設算募資後之情形。

本公司 109 年 3 月底個體財務報表之負債比率為 26.32%，長期資金占不動產、廠房及設備比率為 2,088.15%，流動比率及速動比率則分別為 30.61% 及 26.75%。由於本公司部分中長期借款將於 110 年 6 月底到期，且國內第三次可轉換公司債可望於 109 年 7 月全數轉換成普通股，故若本次辦理國內第四次有擔保轉換公司債暨第五次無擔保轉換公司債募資後，預期長期資金佔不動產、廠房及設備比率將增加至 2,233.15%，流動及速動比率亦可提升至 41.28% 及 35.86%。此外，因轉換公司債於轉換前仍屬於負債性質，故其籌資後之負債比率變化不大，然因公司債附有轉換權利，若全數轉換為普通股後，本公司負債比率將降至 13.03%。長期而言，本次籌資後應可避免本公司償債能力下滑，達到強化財務結構之目的，以提升企業整體競爭力，應有其必要性。

C.財務資金面

倘若本公司未辦理本次募資，若依本公司之營運規劃及考量大部分銀行借款將於 110 年 6 月底前陸續到期還本，本公司之營運資金將日漸減少短絀。就本公司若未辦理本次募資 109 年 7 月~110 年 6 月現金收支預測表觀之(詳下表)，本公司 109 年 6 月底現金及約當現金餘額為 504,835 仟元，109 年 7 月~109 年 12 月預計非融性資金收入總計為 702,825 仟元，扣除預計非融性支出 1,393,507 仟元，並考量每月最低現金餘額 60,000 仟元及預計償還銀行借款 46,282 仟元，預計 109 年底資金缺口將為 24,705 仟元。此外，若未辦理本次

募資，預計未來一年內之資金缺口更高達 1,449,368 仟元。若均以增加銀行借款支應，將提高營運風險並侵蝕獲利，故為避免因舉債造成公司利息支出負擔，並降低對銀行依存度及提升競爭力，本公司本次擬發行國內可轉換公司債募集資金應有其必要性。

未辦理募資之未來一年內現金收支預測表
(109 年 7 月~110 年 6 月)

單位：新臺幣仟元

項目	109 年 7 月~109 年 12 月 (預估數)	110 年 1 月~6 月 (預估數)
期初現金餘額(A)	504,835	35,295
非融資性收入(B)	702,825	685,522
非融資性支出(C)	1,393,507	656,497
最低要求現金餘額(D)	60,000	60,000
預計償還銀行借款淨額(E)	46,282	1,453,688
庫藏股轉讓員工(F)	267,424	-
現金餘額(短絀)(A)+(B)-(C)-(D)-(E)+(F)	(24,705)	(1,449,368)
因應方式	發行公司債	2,000,000

綜上所述，本次辦理發行國內可轉換公司債所募集資金係用以償還銀行借款，可避免本公司營運所需資金太過度倚賴金融機構，亦可健全其財務結構、提升其償債能力及增加其資金運用彈性外，並有助於使其承受經營環境變動風險之能力增加，幫助本公司邁向永續發展經營之需要，確有其必要性。

(2)轉投資永昕生物

永昕生物成立於 90 年，主要從事生物製劑委託研究開發暨生產服務(CDMO)之業務，並於 102 年成功上櫃掛牌。現為本公司持股 23.17%之轉投資公司，係本公司自 97 年定位為生技育成投資公司後，成功孕育之眾多轉投資公司之一。永昕生物位於竹南生技園廠區，目前擁有獲得全國首座美國 FDA Master File 登記，並取得臺灣 PIC/S GMP 認證之製藥廠房，可用以開發符合 ICH(國際醫藥法規協和會)法規的生物藥及提供符合美國 FDA、歐洲 EMA 及日本 AFM 的要求生物藥研發與製造服務。因此，永昕生物掌握了生物藥品開發及製造過程中 CMC 關鍵技術能力並持續優化及創新，並建立單株抗體快速開發平臺(MBIFast Platform)、產程放大模組平臺(MBI JUMP Platform)、劑型配方開發平臺 (Formulation Development)、自有培養基(MBICHO Medium)及全線連續式製程(Full-line Continuous Processing)等 CMC 技術平臺，無論是應用在自有產品開發或 CDMO 業務都能有效掌握生物藥品開發的品質、速度及成本。永昕生物以產程 (CMC) 開發為基礎，GMP 生產製造為支柱，專注於生物藥品委託開發暨製造服務 (CDMO) 業務的發展，打造成為從 DNA 到 GMP 的完整生物藥開發產業鏈，創造營運現金流，並力拚成為供應全球市場的生物藥生產基地。

依三星生物公司年報統計，全球生物藥 CDMO 市場由 2012 年約 52 億美元增加至 2018 年約 118 億美元，2012~2018 年期間複合年增長率為 14.6%，預計 2018~2025 年全球生物藥 CDMO 市場規模將繼續按複合年增長率 14.4% 實現雙位數增長，其市場規模在 2025 年有望達到 303 億美元。從全球範圍來看，生物藥 CDMO 行業市場規模增速高於生物藥市場及整體醫藥行業。2018~2025 年預期全球生物藥市場和醫藥市場複合年增長率(CARG)為 11.5%和 5.0%，而 2018~2021 年期間全球生物藥 CDMO 市場規模複合年增長率將高達 18.2%。舉凡生物藥開發、製造、臨床試驗或上市申請，任何階段，若有特定的技術、國際標準或法規的問題發生時，永昕生物都能以專案方式，輔導客戶整體解決。永昕生物之生物藥廠除提供本身自行開發生物藥品使用外，並接受生物藥開發公司委託進行生物藥品開發使用，茲將目前永昕生物所提供之服務列表如下：

服務	說明
細胞庫建立與儲存	可同時執行兩個細胞庫之製備計畫。 液態氮儲存設備具有 20 個細胞庫儲存容量(200 vials/bank)
產程開發及cGMP生產	具備同時提供三種產品開發之製造能力。 計畫開發期間，全程以single-use技術為主要生產製程模式，包含生物反應器設備及所有其他作業之套件，如無法使用single-use技術者，則使用產品專用之設備，以減低不同產品間之污染風險、提高製程轉換率、增加產程開發之速度，且具備上市藥品製程產能擴充性及設計彈性。
上游細胞培養(哺乳類動物細胞)	具備single-use之生物反應器2L、10L、20L、50L、200L等之wave bioreactor及50L、200L、500L及2,000L之直立攪拌型生物反應器(stirred tank bioreactor)。 其生產模型包括batch、fed-batch、perfusion及高密度細胞培養。目前batch及fed-batch形式之titer可達2~5g/L，perfusion為500mg/L，高密度細胞培養可達20g/L。 擁有培養基篩選平台，建立自有配方培養基，以掌控成本之關鍵因子。
上游細胞培養(微生物細胞)	具備7.5L stirred bioreactor四台及50L stirred bioreactor一台，並將於2020/8完成增設一台200L stirred bioreactor。 擁有完成培養基配方篩選平台，有利於高密度培養及成本控制。
下游回收及純化	具備大量回收密閉型之設計。 擁有不同層析理論(親和性、離子性、分子篩、疏水性)之大量工業化之純化能量。 依據產品特性與需要，純化產量每批可達200~500g。 微生物產品之denature/refolding執行。
針劑無菌充填/凍乾	針劑液體劑型 1. 針劑液體劑型(vial)：目前確效量每批產能可達10,000劑。 2. 針劑液體劑型(prefilled syringe 預注針管)：目前確效量每批產能可達10,000劑，提供臨床實驗使用。 3. 針劑凍乾劑型(vial)：目前確效量每批產能可達3,200劑。 4. 充填凍乾每年最高生產批次約可達59批次。

資料來源：永昕生物 108 年度股東會年報

隨著全球生物製劑委託開發製造(CDMO)服務市場預期隨著整體生物藥市場而成長，而生物製劑生產的複雜性與資本密集特性，促使生物製劑的藥廠-不論在臨床試驗階段/商業階段生產時，尋求與生物製劑委託開發製造商合作，以節省在非核心領域的投資。對於大型製藥公司，日益需要依靠 CDMO/CMO 以彌補內部能力及產能的不足，建立更健全的供應鏈以及進入中國等新興市場。對於中小型生物技術公司，與 CDMO/CMO 服務商合作是其業務模式的關鍵組成部分，需要將其大部分融資投入研發，採用 CDMO 外包的比例更高，以專注於自身核心優勢領域並加快新藥開發進展。

永昕生物為專注發展生物藥 CDMO 業務，故於 108 年 2 月受讓金樺生醫生物藥技術服務 (CRO) 業務後，藉此快速獲得生物藥前端開發能力，也因此吸引來自日本及新加坡等亞太國家的早期新客戶委託案打造出一站式的服務平台，CDMO 業務收入隨之大幅增加，其 108 年度營業收入因而較 107 年度增長 84.86%。為了因應未來市場需求，永昕生物除持續開拓新案源外，目前正在增設哺乳細胞產線並擴大微生物生產規模，預計 110 年全面投產後可大幅增加接案量，以協助客戶達成產能的目標；且已開始計畫興建以國際規格打造之 GMP 二廠，預計於 111 年完成確效與投產並在 113 年計畫取得 FDA(歐洲藥品管理局)、EMA(歐洲藥品管理局)及 PMDA(日本獨立行政法人醫藥品醫療機器綜合機構)等之查廠認證，預期將可吸引國際及國內客戶未來在更大規模的生產及產品上市委託生產業務之需求，擴增產能使用率並持續獲利成長。為因應亞洲 CDMO 市場成長快速，永昕生物發展策略為瞄準亞洲中大型藥廠，並透過產能擴充和通過國際法規查廠，穩固既有客戶並吸引更多國際案源，期望成為尖端技術與客製化服務雙優質的世界級 CDMO 公司。

此外，永昕生物與國內大廠國光生技(4142)目前正攜手合作 COVID-19 新冠肺炎疫苗的開發，由於 COVID-19 新冠肺炎蔓延迄今，相關疫苗研發為現今人類醫藥產業最為優先的課題與使命。在生物藥生產的委託服務業務方面，永昕生物與國光疫苗雙方將進行有效之專業分工與資源整合，由永昕生物執行前端細胞株開發/產程開發/GMP 生產製造，並由國光生技進行 PFS 無菌充填 (Pre-filled Syringe) 及二次包裝，預期應可為永昕生物之營運帶來正面助益，並期盼永昕生物能為人類福祉貢獻一己之力。

永昕生物過往因亦從事資金門檻較高之藥物開發，如生物相似藥 LusiNEX，適應症為類風溼性關節炎(rheumatoid arthritis, RA)、全身性幼年型特異性關節炎(SJIA)、多關節幼年型特異性關節炎(PJIA)和卡斯爾曼病等，使得永昕生物呈現連年虧損狀況，尚無法產生穩定之現金流入。由於資本市場募集資金不易，較難以支應生物相似藥所需龐大研發支出，故永昕生物盱衡自身擁有生物藥產程研發與 GMP 製造的關鍵技術之競爭利基決定聚焦於 CDMO 業務，而研發中之生物相似藥 LusiNEX 亦於 109 年 4 月成功轉讓與國際藥廠，研發支出亦因而大幅減少，但其資金尚不足以因應未來營運成長及擴廠所需，故營運資金尚需持續仰賴主要股東(如本公司等)之支持。故永昕生物因而於 109 年 6 月 10 日經股東會通過私募普通股上限 50,000 仟股以因應未來營運發展所需。

綜上所述，鑒於全球生物藥 CDMO 市場未來前景可期，永昕生物需擁有更充裕之資金以支應未來營運成長及擴廠所需，而本公司為持有永昕生物 23.17% 之大股東，此次若能協助永昕生物完成私募普通股案，將能有效降低永昕生物之財務負擔，使其擁有充裕之資金拓展 CDMO 業務及並完成擴廠計畫，以因應未來市場需求，並對本公司之轉投資價值帶來長遠之助益。此外，依本公司 109 年 3 月底之財務結構及當年度預計現金收支預測表觀之，其營運資金尚不足以同時支應轉投資永昕生物私募普通股案、平日營運開支以及其他不時之需，故本次本公司募集資金用於轉投資永昕生物，協助其完成募資計畫實有其必要性。

3. 本次募集與發行有價證券資金運用計畫、預計進度及預計可能產生的效益之合理性評估

(1) 本次資金運用計畫與預計進度之合理性

本公司本次募集與發行國內轉換公司債預計於 109 年 7 月向金融監督管理委員會證券期貨局提出申報，考量後續之主管機關審查期間、公開承銷及繳款期間後，預計可於 109 年第三季完成資金之募集，並隨即於 109 年年第三季用償還銀行借款，以及於 109 年第四季轉投資永昕生物。經檢視本公司擬償還之銀行借款合同，本公司得提前清償借款。而永昕生物業於 109 年 6 月 10 日經股東會議決議通過辦理私募普通股案，並待其董事會通過私募普通股之實際價格及股數後即可辦理，且本公司亦曾於 108 年 2 月以特定人身分認購永昕生物私募普通股 18,000 仟股計 401,400 仟元(資金來源：銀行借款 367,100 仟元及自有資金 34,300 仟元)，故依本公司過往投資經驗及永昕生物未來發展需求，本公司應可如期於 109 年第四季完成投資計畫。綜上所述，本公司本次償還銀行借款及轉投資之資金運用計畫及預計進度尚屬合理。

(2) 本次資金預計可能產生效益之合理性

A. 償還銀行借款

單位：新臺幣仟元

貸款機構	利率(%)	契約期間	貸款用途	109 年 6 月底 貸款餘額	償還金額	減少利息金額	
						109 年度	以後各年度
合庫 (聯貸)	2.186%	107.6.30~110.6.29	轉投資澳優	462,820	462,820	2,529	10,117
	2.186%	107.6.30~110.6.29	轉投資益安	356,900	356,900	1,950	7,802
	2.186%	107.6.30~110.6.29	轉投資永昕	367,100	367,100	2,007	8,025
合庫	1.450%	108.6.29~128.6.28	購置廠辦	446,000	446,000	1,617	6,467
合計				1,632,820	1,632,820	8,103	32,411

本次所募集資金係用以償還上表之銀行借款，以上表借款之借款利率予以估算，預計 109 年度可減少利息支出 8,103 仟元，爾後年度可節省利息支出 32,411 仟元，其節省利息支出，減輕財務負擔之效益應屬合理。

B.轉投資永昕生物

(A)營業收入及毛利合理性分析

永昕生物原發展策略為同時進行生物相似藥之研究開發及生物藥 CDMO 業務，惟為提升公司競爭力，決定聚焦於生物藥 CDMO 業務，並於 109 年 4 月成功轉讓生物相似藥 LusiNEX 相關的細胞株庫、CMC 技術、智慧財產權及臨床試驗結果等予全球百大藥廠 Gedeon Richter Plc.。因此，永昕生物未來營業收入主要區分為出售 LusiNEX 相關資產之轉讓收入及生物藥 CDMO 業務之技術服務收入等兩部分。其預計未來營收及毛利估列方式如下說明：

a.出售生物相似藥LusiNEX轉讓收入

永昕生物於 109 年 4 月以合約總價金 1,650 萬美元轉讓生物相似藥予 Gedeon Richter Plc.，並已收取之議約金 200 萬美元，且 Gedeon Richter Plc. 亦將依約支付 300 萬美元之簽約金，並待永昕生物後續分階段完成資產轉讓及取得相對應之款項，依會計準則逐期認列營收。

b.CDMO 技術服務收入

基於 CDMO 業務未來成長可期，永昕生物除已著手就既有哺乳細胞、微生物生產以及無菌充填等產線進行產能擴增及優化，並預計將於 110 年完工投產外，永昕生物目前亦已準備興建竹南二廠，且業於 109 年 5 月簽訂 791,793 仟元之新建工程及設備統包承攬契約，預計 111 年廠房及第一條產線可順利完工投產，並預計於 113 年取得 FDA、EMA 及 PMDA 的查廠認證，除預計可生產目前原韓國客戶 SCD 公司上市銷售用藥，亦將可滿足更多客戶之產能需求。參酌三星生物公司年報統計 2018~2025 年全球生物藥 CDMO 市場規模年增長率可達 14.4%，故永昕生物依據其產線完工進度及產能情形，預估 10 年期以上平均營收成長率約 14%~17%。

另經檢視永昕生物 107~ 108 年度經會計師查核簽證報告之營業收入分別為 211,424 仟元及 390,844 仟元，其 108 年度之營業收入較 107 年度增加達 85.60%，顯示永昕生物拓展 CDMO 業務已具初步成效，且 CDMO 市場規模成長率可達雙位數以上。永昕生物除持續開發客源，若目前與國光生技合作開發 COVID-19 新冠肺炎疫苗成功開發生產，且若未來韓國客戶 SCD 藥物亦順利完成臨床三期試驗上市量產，配合擴廠進度能如期達成，永昕生物未來之 CDMO 技術服務收入應合理可期。

(B)營業毛利、營業利益及稅後淨利之合理性分析

永昕生物之主要營業成本來自於 CDMO 業務相關之成本。因此，永昕生物毛利率係依據現有委託業務及未來 CDMO 市場發展情形，同時考量一廠優化及二廠興建完工投產之時程後應有之產能利用情形及生產成本後估列，故其 CDMO 業務預計毛利係隨著廠區佈建時程及營業規模成長而變化，本估列方式尚屬合理。

永昕生物預計營業費用係按 109 年第一季實際發生之營業費用，並考量未來廠區佈建時程，以及預估未來營運規模進行推估隨著營業規模成長逐年增加，故永昕生物估列營業費用之估列方式尚屬合理。營業利益則隨營業毛利及營業費用之波動而變化。稅後淨利則按營業利益之變化趨勢、銀行存借款之利息收入及費用，以及我國稅制基礎進行推估。

綜上所述，永昕生物之營業毛利、營業利益及稅後淨利係依據未來營收變化，同時考量經營現況及預估未來營運規模發展情形所推估。

(C) 資金回收年限之合理性分析

截至 109 年 3 月底，本公司持有永昕生物 29,641 仟股，占永昕生物已發行股數 127,955 仟股之 23.17%。本公司本次募集資金運用計畫擬以 400,000 仟元參與永昕生物私募普通股票案，假設以 109 年 6 月 30 日收盤價為永昕生物私募定價基準日設算，暫定其私募價格為 32 元(39.33 元 x80%約等於 32 元)，預計增加發行股數為 12,500 仟股(400,000 仟元/32 元=12,500 仟股)，永昕生物 109 年度以後已發行股數將增加至 140,455 仟股(127,955 仟股+12,500 仟股=140,455 仟股)。

因此，若本公司以特定人身分全數認購永昕生物私募普通股票案，本公司持有永昕生物股數亦將增加至 42,141 仟股(29,641 仟股+12,500 仟股=42,141 仟股)，持股比例隨之增加至 30.00%。故若依本公司持有永昕生物 30.00% 股權計算與未參與私募普通股票案之可認列投資收益(未參加私募案之持股比例將降為 21.10%，29,641 仟股/140,455 仟股=21.10%)相較，可增額認列之投資收益為 441,201 仟元，故依本次投資 400,000 仟元推估，可回收年限約為 12.38 年，本公司考量永昕生物經營現況及預估未來營運規模發展情形估列資金回收年限，本估列方式應屬合理。

附註：

前述關於永昕生物之損益預估，係本公司依相關研究報告假設未來 CDMO 業務市場具成長性且永昕生物生產線可如期佈建投產，以及預期永昕生物可達成之市場目標作為基礎所進行之估列，惟生技醫療產業仍具有不確定性高之產業特性，故本損益預估係供本公司作為內部投資評估及依法揭露項目使用，未來本公司將審慎評估轉投資公司之營運狀況，並適時調整轉投資策略以維護股東權益。

4. 分析各種資金調度來源對公司申報年度及未來一年度每股盈餘稀釋之影響

(1) 各種資金調度來源比較分析

一般上市(櫃)公司資金調度之方式大致可分為兩種，一為與股權有關之籌資工具，如現金增資及海外存託憑證(ADR、GDR)，另一為與債權有關之籌資工具，如國內、國外可轉換公司債及一般公司債與銀行借款，茲將上述資金調度方式之有利與不利因素彙總如下：

項目		說明	
		有利因素	不利因素
債權	銀行借款	<ol style="list-style-type: none"> 1.資金挹注能暫時解決公司現金需求。 2.若能有效運用財務槓桿，公司可用較少之成本，創造較高的利潤。 3.資金籌措因不須經主管機關審核，故所需時間較短。 4.利息有節稅效果。 	<ol style="list-style-type: none"> 1.負債增加，利息費用將侵蝕公司獲利。 2.短期借款到期後，需另籌措資金，增加資金的調度壓力。 3.負債增加易造成財務結構惡化，增加營運風險，相對亦增加公司舉債困難度及資金成本。 4.融通期限較短，且需提供大量擔保品設定予金融機構。
	發行國內公司債	<ol style="list-style-type: none"> 1.每股盈餘未有被稀釋之顧慮。 2.公司債之債權人對公司沒有管理權，對公司之經營權掌握，不會造成重大影響。 3.公司債利息為費用，有節稅效果。 4.可取得中、長期穩定之資金。 	<ol style="list-style-type: none"> 1.利息負擔大幅增加，易侵蝕公司獲利。 2.易致財務結構惡化，降低同業競爭力。 3.因國內目前未有客觀之債信評等，致市場流通性不高，資金募集計畫不易順利完成。 4.公司債期限屆滿時，公司即再度面臨龐大資金籌措壓力。
	發行國內可轉換公司債	<ol style="list-style-type: none"> 1.因其附有「轉換權」，票面利率較長期性借款為低，故其資金募集成本較低。 2.轉換公司債轉換成普通股之轉換價格，一般皆高於發行轉換公司債時普通股之時價，發行公司相當於以較高價格溢價發行股票。 3.未轉換前，稀釋盈餘壓力較低，對經營控制權影響較小。 4.轉換公司債經債權人請求轉換後，即由負債轉變成資本除可節省利息支出外，亦可避免到期還本之龐大資金壓力。 	<ol style="list-style-type: none"> 1.依目前市場發行之轉換公司債，轉換債轉換與否之主權屬債權人，發行公司較無法訂定一套準確資金調度計畫。 2.轉換公司債未全數轉換前，仍屬債務性質，對財務結構改善有限。 3.若於得行使賣回權前，投資人未轉換為股票，而以賣回價格要求公司買回，公司需負擔保證收益率之資金成本。
	發行海外可轉換公司債	<ol style="list-style-type: none"> 1.同前項之第1-4。 2.藉海外市場募集資金動作，可提昇國際化形象及國際知名度。 	<ol style="list-style-type: none"> 1.同前項之第1-3。 2.公司海外知名度高低與其產業成長性影響資金募集計畫成功與否。 3.海外募集之固定發行成本較

項目	說明	
	有利因素	不利因素
		高。
發行海外存託憑證 (GDR或ADR)	<ol style="list-style-type: none"> 1.藉海外市場募集資金動作，可拓展公司海外知名度。 2.發行價格一般高於發行海外存託憑證之普通股價格，相當於以較高價格溢價發行股票，籌集資金較多。 3.籌募對象以國外法人為主，可避免增資新股或老股釋出之籌碼過多，對股價產生不利影響。 4.可提高自有資本率，改善財務結構。 	<ol style="list-style-type: none"> 1.公司海外知名度高低與其產業成長性影響資金募集計畫成功與否。 2.獲利水準易因股本膨脹而被稀釋，致公司經營階層承受較大壓力。 3.固定發行成本較高，為符合經濟規模，募集額度不宜過低。 4.持有人要求海外存託憑證兌回，須花費作業時間及作業成本，且兌回後之賣出價格不確定。
股權 現金增資發行新股	<ol style="list-style-type: none"> 1.減低財務風險，可改善財務結構，提升市場競爭力。 2.為目前市場最普遍之金融商品，一般投資者接受程度高，資金募集計畫較易順利進行。 3.增加自有資金可加強對同業之競爭力，避免營運風險。 4.依法應保留10%-15%由公司員工承購，員工成為公司股東之一份子，可提高員工對公司之認同感及向心力。 5.無到期日，毋須面對到期還本之資金需求壓力。 	<ol style="list-style-type: none"> 1.獲利水準易因股本膨脹而被稀釋，公司經營階層承受壓力提升。 2.對於股權較不集中的公司，其經營權易受威脅。

(2)分析各種資金調度來源對發行人申報年度每股盈餘稀釋之影響

各項籌資工具中，發行海外存託憑證及國外可轉換公司債因涉及國外發行市場，相關作業程序繁複，其固定發行成本較高，為符合經濟效益募資額度不宜過低，故目前暫不考慮。另銀行借款與發行普通公司債之效果相同（兩者均就市場利率水準定期支付固定利息支出，且均不會使股本膨脹），因此以下僅就本公司本次發行轉換公司債、銀行借款及現金增資等三種籌資方式，分別說明對本公司當年度每股盈餘之影響：

單位：新臺幣仟元；仟股；%；元

項 目	銀行借款	轉換公司債				現金增資
		全數未轉換		全數轉換		
		有擔	無擔	有擔	無擔	
籌資金額	2,000,000	500,000	1,500,000	500,000	1,500,000	2,000,000
籌資工具利率(註 1)	1.98%	0.25%	0.75%	0.25%	0.75%	—
資金成本(註 2 及註 3)	9,900	313	2,813	—	—	—
籌資前流通在外普通股股數(註 4)	415,778	415,778		415,778		415,778
當年度增加流通在外股數(註 5)	—	—		22,162		30,303
籌資後之流通在外股數	415,778	415,778		437,940		446,081
資金成本對每股盈餘影響	0.024	0.008		—		—
109 年度每股盈餘稀釋程度(註 6)	—	—		1.32%		1.79%

註 1：各種籌資工具之資金成本分別為：銀行借款為 1.98%(本次償還銀行借款之平均成本)、現金增資為 0% 及轉換公司債票面利率為 0%，本次有擔保轉換公司債及無擔保轉換公司債之滿三年有賣回之收益率分別 0.25% 及 0.75%。

註 2：假設所籌資金在 109 年 9 月完成，則 109 年度資金成本計算期間為 3 個月。本次轉換公司債票面利率均為 0%，然有擔保轉換公司債及無擔保轉換公司債之滿三年有賣回之收益率分別 0.25% 及 0.75%，並假設可直接開始轉換。

註 3：預計 109 年 9 月籌資完成，資金成本計算期間以 3 個月計：銀行借款資金成本為 9,900 仟元(2,000,000 仟元×1.98%×3/12)。假設轉換公司債 109 年全數未轉換之資金成本為 3,126 仟元(500,000 仟元×0.25%×3/12+1,500,000 仟元×0.75%×3/12)。

註 4：109 年 3 月底已發行股數 420,778 仟股-庫藏股股數 5,000 仟股=籌資前流通在外股數=415,778 仟股。

註 5：發行國內第四次有擔保轉換公司債轉換價格為 91 元，若全數轉換可轉換 5,495 仟股；發行國內第五次無擔保轉換公司債轉換價格為 90 元，若全數轉換可轉換 16,667 仟股，共計 22,162 仟股。現金增資採公開申購方式之發行價格假設以每股 66 元設算，預計需發行之股數為 30,303 仟股。

註 6：未考慮資金成本之節省下，109 年度轉換公司債全數轉換每股盈餘稀釋程度為 $\{1 - [415,778 / (415,778 + 22,162 \times 3/12)]\} = 1.32\%$ ；現金增資每股盈餘稀釋程度為 $\{1 - [415,778 / (415,778 + 30,303 \times 3/12)]\} = 1.79\%$ 。

就每股盈餘稀釋論之，如以銀行借款方式籌資，並不會增加股本，惟將增加資金成本而降低獲利能力；轉換公司債則具有遞延股本膨脹效果，且資金成本較銀行借款為低，若以現金增資方式融通資金，將因股本增加而對每股稅前盈餘產生較大的稀釋效果。

就本公司採不同籌資工具融通對 109 年度每股盈餘之影響，以資金成本對每股盈餘減少數分析，銀行借款對每股盈餘減少數較大；轉換公司債及現金增資則無影響；另以股本膨脹對每股盈餘稀釋效果分析，現金增資較發行轉換公司債對每股盈餘之稀釋效果為大。本公司以發行轉換公司債方式募集資金對其 109 年度每股盈餘稀釋之程度應較其他籌資方式小，此外債權人請求轉換時點不一，亦將延緩對每股盈餘之稀釋效果，故較現金增資籌資方式為佳，且若以現金增資籌措資金，雖無任何發行之資金成本，惟獲利水準易因股本膨脹而被立即稀釋，致公司經營階層承受較高壓力。故以轉換公司債來籌集所需資金，不但具有節省利息費用之優點且有助於延後股本膨脹所造成之盈餘稀釋情形，應為較適當的資金來源。

(3)對本公司財務負擔之影響

上述各項可運用籌資工具中，除現金增資外餘均為負債性質，而負債性質工具均有到期時償還之資金壓力，但其中轉換公司債因持有人具有轉換成普通股之權利，到期前債券持有人如將債券轉換成普通股，則到期時償還之資金壓力將相對減少。

就本公司採不同籌資工具融通對財務負擔之影響，以資金成本分析，銀行借款之資金成本較高，轉換公司債則有遞延支付利息或股本膨脹之效果，現金增資則無增加公司財務負擔。本公司本次採取發行轉換公司債，各年度本公司雖須依「國際財務報導準則第32號及第39號」之規定計算應攤銷認列之利息費用，然並無實際利息費用之現金支出，且若債券持有人於發行期間陸續轉換為普通股或持有轉換公司債至五年到期，其利息支出對獲利之侵蝕效果較小，且對公司財務負擔之不利影響亦較輕，使資金來源趨向長期且穩定的方向，有利於公司中長期發展，故本次採用發行轉換公司債籌資應屬合理。

(4)股權之可能稀釋情形及對現有股東權益之影響

A.股權可能稀釋情形

(A)發行轉換公司債稀釋比率

本公司本次辦理轉換公司債金額計 2,000,000 仟元，假設轉換公司債之債券持有人請求全數轉換為本公司普通股之情況下，分析其對現有股東持股將造成之最大稀釋比率，計算式如下：

$$\begin{aligned} & \frac{\text{轉換公司債轉換成普通股對轉換時股東股權稀釋比率}}{\text{轉換時普通股已發行並流通在外股數}} \\ = 1 - & \frac{\text{轉換公司債轉換成普通股對轉換時股東股權稀釋比率}}{\text{轉換時普通股已發行並流通在外股數} + \text{轉換公司債之轉換股數}} \\ = 1 - & \frac{415,778 \text{ 仟股}}{415,778 \text{ 仟股} + [(500,000 \text{ 仟元} / 91 \text{ 元}) + (1,500,000 \text{ 仟元} / 90 \text{ 元})]} \\ = 1 - & \frac{415,778 \text{ 仟股}}{415,778 \text{ 仟股} + 22,162 \text{ 仟股}} = 1 - 94.94\% = 5.06\% \end{aligned}$$

由上述計算結果顯示，因本公司本次擬發行之轉換公司債係以新發行之普通股做為轉換標的，故對原股東股權之最大可能稀釋效果為 5.18%。

(B)發行現金增資稀釋比率

另本次若以現金增資方式籌資，假設以每股 66 元設算，預計新發行股數為 30,303 仟股(2,000,000 仟元/66 元)，則在原股東未認購本次現金增資下，對原股東之稀釋比率為 6.79%。

現金增資稀釋比率：

$$\begin{aligned} & \frac{\text{發行現金增資之普通股股數}}{\text{發行現金增資之普通股股數} + \text{發行時流通在外普通股股數}} \\ & \frac{30,303 \text{ 仟股}}{30,303 \text{ 仟股} + 415,778 \text{ 仟股}} \\ & = 6.79\% \end{aligned}$$

由上述計算結果顯示，本公司本次募集與發行之國內轉換公司債對原股

東股權之最大可能稀釋效果 6.79%，對現有股東持股有一定的稀釋效果，惟仍較辦理現金增資方式對股權之稀釋效果差異為低。

B.對現有股東權益之影響

對股東權益而言，雖發行轉換公司債於轉換前將略為增加公司負債，但隨著轉換公司債轉換為普通股時，除了可降低負債外，亦將迅速增加股東權益，進而提高每股淨值

- 5.以低於票面金額發行股票者，應說明公司折價發行新股之必要與合理性、未採用其他籌資方式之原因及其合理性暨所沖減資本公積或保留盈餘之數額：不適用。

(九)說明本次發行價格、轉換價格、交換價格或認股價格之訂定方式

本次發行價格請參閱承銷價格計算書(附件八及附件十)。

(十)說資金運用概算及可能產生之效益

- 1.如為收購其他公司、擴建或新建不動產、廠房及設備者，應說明本次計劃完成後，預計可能增加之產銷量、值、成本結構(含總成本及單位成本)、獲利能力之變動情形、產品品質之改善情形及其他可能產生之效益：不適用

- 2.如為轉投資其他公司，應列明相關事項：

- (1)如轉投資特許事業者，轉投資特許事業者，應敘明特許事業主管機關核准或許可情形及其核准或許可之附帶事項是否有影響本次募集與發行有價證券：

本公司本次募集資金並非用於轉投資特許事業，故不適用本評估事項。

- (2)轉投資事業最近二年度之稅後淨利、轉投資之目的、資金計畫用途及其所營事業與公司業務之關聯性、預計投資損益情形及對公司經營之影響。如持有該轉投資事業普通股股權百分之二十以上者，應列明轉投資事業預計之資金運用進度、資金回收年限、資金回收之前各年度預計產生之效益與其對公司獲利能力及每股盈餘之影響：

本公司為國內專業水劑藥廠，在水劑市場的長久耕耘下，已建立良好的品質及口碑，每年可帶來穩定的現金流量及獲利。而國內水劑市場已日趨成熟飽和，本公司為替股東創造適當的投資報酬與成長動能，並響應政府發展生技產業之國家政策，於生技產業進行前瞻性策略佈局，扮演生技育成的角色，於生技產業鏈上進行投資。本公司近年來之投資成果斐然，在多年的扶植育成下，已有許多轉投資公司陸續上櫃或登錄興櫃。本公司本次轉投資永昕生物主要從事從事生物製劑委託研究開發暨生產服務(CDMO)之業務，且於竹南生技園區擁有全國首座美國 FDA Master File 登記以及臺灣衛福部 PIC/S GMP 認證之製藥廠房，與本公司同屬生技產業，投資永昕生物將可為本公司帶來轉投資收益，並帶動國內 CDMO 業務發展，且國光生技與永昕生物目前已攜手共同開發 COVID-19 新冠肺炎疫苗，若未來開發成功，不僅可造福國人及全人類之健康福祉，亦可挹注永昕生物之營收為本公司帶來轉投資效益。

單位：新臺幣仟元；仟股；%

轉投資公司名稱及地區	主要營業項目	投資情形					轉投資公司最近二年度之稅後淨利(損)		投資目的及預計可能產生效益
		已投資		擬增加投資		合計持股比例	107 年度	108 年度	
		金額	股數	金額	股數				
永昕生物醫藥股份有限公司	生物醫藥品製造與銷售等	611,115	29,641	400,000	12,500	30.00%	(274,430)	(218,175)	轉投資收益

永昕生物為本公司持股百分之二十以上之轉投資公司，主要從事生物製劑委託研究開發暨生產服務(CDMO)之業務，由於永昕生物過往亦從事資金門檻較高之藥物開發，使得永昕生物呈現連年虧損狀況，尚無法產生穩定之現金流入，惟CDMO 未來業務成長可期，然其自有資金尚不足支應未來成長所需，故永昕生物因而於 109 年 6 月 10 日經股東會通過私募普通股上限 50,000 仟股以因應未來營運發展所需。本公司本次募集資金運用計畫擬以 400,000 仟元參與其私募普通股案，並預期永昕生物可於 109 年第四季召開董事會通過辦理私募普通股，且於資金募集完成後旋即全數用於充實營運資金。

永昕生物預計之資金運用進度、資金回收年限及資金回收之前各年度預計產生之效益及其預計可能產生效益之合理性、對本公司獲利能力及每股盈餘稀釋影響說明如下：

1. 永昕生物資金運用進度

本公司預估永昕生物可於 109 年第四季將所募集資金 400,000 仟元用以充實營運資金，預計資金運用進度及金額如下：

單位：新臺幣仟元

計畫項目	110 年度	合計
充實營運資金	400,000	400,000

2. 資金回收年限、資金回收之前各年度預計產生之效益

請詳本公開說明書「參、二、(八)、3」之說明。

3. 本公司獲利能力及每股盈餘之影響

本公司預估隨著永昕生物 CDMO 業務的成長，本公司之每股盈餘可因轉投資收益之挹注而增加，未來 110~122 年度將可貢獻本公司每股盈餘 0.01 元~0.53 元，故本次轉投資永昕生物對本公司之獲利能力及未來年度之每股盈餘將有正面效益。

附註：

前述關於永昕生物之損益預估，係本公司依相關研究報告假設未來 CDMO 業務市場具成長性且永昕生物生產線可如期佈建投產，以及預期永昕生物可達成之市場目標作為基礎所進行之估列，惟生技醫療產業仍具有不確定性高之產業特

性，故本損益預估係供本公司作為內部投資評估及依法揭露項目使用，未來本公司將審慎評估轉投資公司之營運狀況，並適時調整轉投資策略以維護股東權益。

3.如為充實營運資金、償還債務者，應列明相關事項：

(1)公司債務逐年到期金額、償還計畫及預計財務負擔減輕情形、目前營運資金狀況、所需之資金額度及預計運用情形，並列示所編製之申報(請)年度及未來一年度各月份之現金收支預測表：

A.公司債務逐年到期金額、償還計畫及預計財務負擔減輕情形

本公司之部分銀行借款將於 110 年 6 月前陸續到期，本次籌資計畫擬募集資金部分款項 1,632,820 仟元用以償還銀行借款，預計 109 年第三季償還銀行借款後，109 年度可節省利息支出 8,103 仟元，110 年度後可節省利息支出 32,411 仟元，將可適度減輕本公司資金流出，且基於公司永續經營之穩健性及財務結構之安全性，本次募集資金於償還銀行借款，不僅可降低對銀行借款依存度，且可預留未來資金運用之調度空間。

B.目前營運資金狀況、所需之資金額度及預計運用情形

本公司目前營運資金狀況請詳本公司現金收支預測表，本次償還銀行借款所需資金總額為 1,632,820 仟元及轉投資永昕生物 400,000 仟元，預計待本次資金募集完成後，旋於 109 年第三季償還銀行借款及 109 年第四季轉投資永昕生物。

C.本公司申報年度及預計未來一年度各月份之現金收支預測表請詳以下：

現金收支預測表(109年度)

單位:新臺幣仟元

項目	一月份	二月份	三月份	四月份	五月份	六月份	七月份	八月份	九月份	十月份	十一月份	十二月份	合計
期初現金餘額(1)	82,013	614,927	87,707	177,438	396,302	809,424	504,835	1,062,403	412,078	788,934	807,012	813,356	82,013
加：非融資性收入													
應收帳款收現及票據兌現、銷貨收現	83,851	54,445	98,467	68,296	45,565	60,961	90,501	51,875	64,174	80,747	71,131	87,878	857,891
其他應收款收現	35,630	0	60,000	200,000	0	100,000	0	0	0	0	0	0	395,630
處分股權投資	527,721	16,178	0	0	27,478	302,466	0	0	0	0	0	0	873,843
股息收入及股款退回	0	0	0	0	14,732	2,944	254,819	0	0	0	0	0	272,495
其他收入	335	515	3,089	25	153	0	300	250	350	200	200	400	5,817
合計(2)	647,537	71,138	161,556	268,321	87,928	466,371	345,620	52,125	64,524	80,947	71,331	88,278	2,405,676
減：非融資性支出													
應付帳款付現及票據兌現	36,946	24,432	34,852	23,246	25,722	35,346	26,789	33,912	24,776	32,694	24,662	25,919	349,296
購料付現	5,950	0	9,200	0	0	483	0	8,000	0	0	8,000	1,000	32,633
薪資付現	25,921	13,337	14,512	12,473	11,959	13,062	12,903	21,147	13,788	12,891	14,041	13,258	179,292
其他銷管費用	27,036	11,615	7,249	8,301	6,727	8,219	8,500	7,000	8,000	10,000	10,000	7,500	120,147
稅捐	4,025	1,561	4,219	1,042	5,951	248,437	3,000	1,500	4,000	3,000	4,000	1,000	281,735
利息支出	5,295	4,762	5,052	4,395	4,033	5,132	4,284	4,284	4,284	4,284	4,284	4,200	54,289
金融資產投資	0	35,488	96,741	0	0	19,066	0	0	0	0	0	0	151,295
長期股權投資	0	0	0	0	0	0	0	0	0	0	0	400,000	400,000
不動產、廠房及設備	9,450	7,163	0	0	0	2,940	0	2,940	0	0	0	0	22,493
股利支出	0	0	0	0	0	0	0	623,667	0	0	0	0	623,667
合計(3)	114,623	98,358	171,825	49,457	54,392	332,685	55,476	702,450	54,848	62,869	64,987	452,877	2,214,847
要求最低現金餘額(4)	60,000	60,000	60,000	60,000	60,000	60,000	60,000	60,000	60,000	60,000	60,000	60,000	60,000
所需資金總額(5)=(3)+(4)	174,623	158,358	231,825	109,457	114,392	392,685	115,476	762,450	114,848	122,869	124,987	512,877	2,274,847
融資前可供支出現金餘額(短絀)(6)=(1)+(2)-(5)	554,927	527,707	17,438	336,302	369,838	883,110	734,979	352,078	361,754	747,012	753,356	388,757	212,842
融資淨額													
庫藏股	0	0	0	0	(20,414)	0	267,424	0	0	0	0	0	247,010
發行公司債	0	0	0	0	0	0	0	0	2,000,000	0	0	0	2,000,000
借款	0	0	100,000	0	400,000	0	0	0	0	0	0	0	500,000
償債	0	(500,000)	0	0	0	(438,275)	0	0	(1,632,820)	0	0	0	(2,571,095)
合計(7)	0	(500,000)	100,000	0	379,586	(438,275)	267,424	0	367,180	0	0	0	175,915
期末現金餘額(8)=(1)+(2)-(3)+(7)	614,927	87,707	177,438	396,302	809,424	504,835	1,062,403	412,078	788,934	807,012	813,356	448,757	448,757

現金收支預測表(110年度)

單位：新臺幣仟元

項目	一月份	二月份	三月份	四月份	五月份	六月份	七月份	八月份	九月份	十月份	十一月份	十二月份	合計
期初現金餘額(1)	448,757	428,670	428,566	456,707	476,231	467,297	164,632	203,483	182,270	194,960	216,220	225,671	448,757
加：非融資性收入													
應收帳款收現及票據兌現、銷貨收現	85,528	55,534	100,437	69,662	46,476	62,180	92,311	52,913	65,458	82,362	72,554	87,878	873,293
其他應收款收現	0	0	0	0	0	0	0	0	0	0	0	0	0
處分股權投資	0	0	0	0	0	0	0	0	0	0	0	0	0
股息收入	0	0	0	0	0	261,503	0	0	0	0	0	0	261,503
其他收入	342	526	3,151	26	157	0	306	255	357	204	204	400	5,928
合計(2)	85,870	56,060	103,588	69,688	46,633	323,683	92,617	53,168	65,815	82,566	72,758	88,278	1,140,724
減：非融資性支出													
應付帳款付現及票據兌現	37,685	24,921	35,549	23,711	26,237	36,053	27,325	34,591	25,271	33,348	25,155	26,437	356,283
購料付現	5,950	0	9,200	0	0	483	0	8,000	0	0	8,000	1,020	32,653
薪資付現	26,439	13,604	14,802	12,723	12,198	13,323	13,161	21,570	14,064	13,148	14,322	13,524	182,878
其他銷管費用	27,577	11,847	7,393	8,467	6,862	8,383	8,670	7,140	8,160	10,200	10,200	7,650	122,549
稅捐	4,106	1,592	4,303	1,063	6,070	253,406	3,060	1,530	4,080	3,060	4,080	1,020	287,370
利息支出	4,200	4,200	4,200	4,200	4,200	1,550	1,550	1,550	1,550	1,550	1,550	1,550	31,850
金融資產投資	0	0	0	0	0	0	0	0	0	0	0	0	0
長期股權投資	0	0	0	0	0	0	0	0	0	0	0	0	0
不動產、廠房及設備	0	0	0	0	0	0	0	0	0	0	0	0	0
股利支出	0	0	0	0	0	0	0	0	0	0	0	0	0
合計(3)	105,957	56,164	75,447	50,164	55,567	313,198	53,766	74,381	53,125	61,306	63,307	51,201	1,013,583
要求最低現金餘額(4)	60,000	60,000	60,000	60,000	60,000	60,000	60,000	60,000	60,000	60,000	60,000	60,000	60,000
所需資金總額(5)=(3)+(4)	165,957	116,164	135,447	110,164	115,567	373,198	113,766	134,381	113,125	121,306	123,307	111,201	1,073,583
融資前可供支出現金餘額(短絀) (6)=(1)+(2)-(5)	368,670	368,566	396,707	416,231	407,297	417,782	143,483	122,270	134,960	156,220	165,671	202,748	515,898
融資淨額													
借款	0	0	0	410,000	0	500,000	0	0	0	0	0	0	910,000
償債	0	0	0	(410,000)	0	(813,150)	0	0	0	0	0	0	(1,223,150)
合計(7)	0	0	0	0	0	(313,150)	0	0	0	0	0	0	(313,150)
期末現金餘額(8)=(1)+(2)-(3)+(7)	428,670	428,566	456,707	476,231	467,297	164,632	203,483	182,270	194,960	216,220	225,671	262,748	262,748

(2)就公司申報年度及預計未來一年度應收帳款收款與應付帳款付款政策、資本支出計畫、財務槓桿及負債比率（或自有資產與風險性資產比率），說明償債或充實營運資金之原因：

A.應收帳款收款及應付帳款付款政策

本公司 109 及 110 年度現金收支預測表中之應收帳款收現及應付帳款付現金額，係以 107 及 108 年度實際收付款情形為基礎，並參酌 109 年度以後之預計銷售與情形予以推估編製。

年度 \ 項目	應收款項收現天數	應付款項付現天數
107 年度	73	90
108 年度	69	90

本公司對客戶之授信條件係考量各客戶營運規模、財務狀況、信用紀錄及過去往來交易情形而分別給予不同之授信條件。本公司 107 及 108 年度個體財務報告應收款項收款天數分別為 73 天及 69 天，大致與多數銷售客戶收款政策相當，而現金收支預測表預估應收款項收現天數即以 107 及 108 年度資料並參酌 109 年以後實際營運情形，亦考量未來不同客戶之收款條件及銷售產品組合變化因素為編製基礎，故 109 及 110 年度各月份現金收支應收款項收現之編製基礎尚屬合理。

應付款項方面，本公司應付帳款付款政策係依據供應商授信情形及本公司資金狀況，並參酌市場行情等因素進行調整，本公司 107 及 108 年度應付帳款天數均為 90 天，與其多數進貨廠商付款政策相當，預估 109 年應付帳款政策亦無顯著之變動，故 109 及 110 年度各月份現金收支應付款項付現之編製基礎尚屬合理。

B.資本支出計畫

本公司目前預估 109 年 7~12 月及 110 年度暫無重大資本支出計畫。

C.財務槓桿、負債比率(或自有資產與風險性資產比率)

單位：新臺幣仟元

項目 \ 年度	106年度	107年度	108年度	109年第一季
財務槓桿度	(0.29)	(0.35)	(0.91)	3.37
負債比率(%)	33.99	23.28	28.83	26.32
營業收入淨額	627,972	700,340	756,444	188,869
稅後(損)益	249,998	6,083,797	(286,400)	209,709
每股盈餘(元)	0.79	17.98	(0.71)	0.51
利息支出	87,933	83,102	99,890	22,541

資料來源：本公司經會計師查核簽證或核閱之個體財務報告及財務報表

a.財務槓桿度

就財務槓桿操作而言，財務槓桿度主係衡量公司舉債對公司營運之影響，

舉債程度越高，財務槓桿度越大，代表公司財務風險越高，本公司 106~108 年度及 109 年第一季財務槓桿度分別為(0.29)倍、(0.35)倍、(0.91)倍及 3.37 倍，本公司 106~108 年度之財務槓桿度呈現負數，主要係本公司營業利益尚不足以支應銀行借款及公司債之利息，109 年第一季財務槓桿度成正數，主要係本公司毛利較高之 CNS 中樞神經用藥比重提高，使得營業利益成長所致。本公司 106~108 年度及 109 年第一季利息支出分別為 87,933 仟元、83,102 仟元、99,890 仟元及 22,541 仟元，本公司 106 年度及 107 年度之利息支出兩期變化不大，108 年度及 109 年第一季利息支出增加，主要係本公司 108 年度新增銀行借款以投資永昕生物及益安生醫等轉投資公司，以及於湖口建立藥品倉儲物流中心，利息支出因而隨之增加。本公司於取得本次募集資金後，預計於 109 年第三季償還銀行借款，減少對銀行之利息支出，以降低公司財務風險，本次募資案，應屬必要及合理。

b. 負債比率

就負債比率而言，本公司 106~108 年底及 109 年 3 月底之負債比率分別為 33.99%、23.28%、28.83% 及 26.32%，本公司 107 年底之負債比率較 106 年底減少，主要係本公司因處分子公司澳優乳業及東源國際股權部分股權導致持股比例下降而喪失控制力，依 IFRS 會計準則相關規定需依市價重新衡量相關股權投資價值，由於澳優乳業及東源國際之市價均較原始投資為高，107 年底之總資產因而較 106 年底大幅增加所致；本公司 108 年底負債比率較 107 年底增加，主要係以銀行借款方式投資永昕生物、益安生醫等具發展潛力之投資標的，以及向銀行融資購買湖口廠辦，以擴增藥品存放之倉儲及物流空間，以及作為藥物研發中心等，銀行借款因而大幅增加所致；109 年 3 月底之負債比率較 108 年底減少，主要係部分短期借款到期還款所致。雖本公司負債比率不高，惟本公司 109 年 3 月底之流動比率僅 30.61%，且長短期銀行借款合計達 2,894,245 仟元，故使本公司財務結構風險增加，然隨本次募資完成償還銀行借款後，將可節省利息支出、降低財務風險。綜上所述，本次辦理發行可轉換公司債對本公司整體營運發展、健全財務結構及強化償債能力均具有正面助益，因此為降低其營運及財務風險、提升市場競爭力，此次籌資實具有其必要性及合理性。

c. 對本公司營業收入、獲利能力及每股盈餘稀釋之影響

本公司 106~108 年度及 109 年第一季個體營業收入分別為 627,972 仟元、700,340 仟元、756,444 仟元及 188,869 仟元；個體營業利益分別為 19,570 仟元、21,548 仟元、47,581 仟元及 32,033 仟元；個體稅後淨利分別為 249,998 仟元、6,083,797 仟元(286,400)仟元及 209,709 仟元。本公司為國內專業水劑藥廠，在水劑市場的長久耕耘下，已建立良好的品質及口碑，每年可帶來穩定的現金流量及獲利。而國內水劑市場已日趨成熟飽和，本公司為替股東創造適當的投資報酬與成長動能，並響應政府發展生技產業之國家政策，於生技產業進行前瞻性策略佈局，扮演生技育成的角色，於生技產業

鏈上進行投資。本公司旗下轉投資公司近年來已有多家公司陸續進入國內外資本市場，例如：智擎、永昕、順藥、益安、博晟生醫、東源國際(東曜)等公司，以及為投入大健康產業而扶植之香港上市公司澳優乳業因營運步入正軌業績逐年成長，本公司亦因而認列轉投資收益或處分部分轉投資公司持股產生之處分投資利益，故本公司 106~108 年度及 109 年第一季個體稅前淨利之變動情形主係認列投資收益或處分轉投資所致。本公司本次辦理發行可轉換公司債用以償還銀行借款及轉投資永昕生物，就獲利能力觀之，本次轉換公司債係以零票面利率發行，較銀行借款利率水準為低，雖有應付公司債折價之利息費用攤銷，惟並無現金流出，對本公司獲利能力之提升應有所助益，而本公司轉投資永昕生物並提供其發展 CDMO 業務及擴增產能之資金來源，倘若其成功拓展 CDMO 業務，依 CDMO 業務市場未來之發展性，將能為本公司帶來轉投資收益；而就每股盈餘稀釋之影響來看，本次發行轉換公司債具有可緩和股本膨脹、減緩每股盈餘稀釋速度之效果，又不致於產生因全數舉債，造成自有資本比率驟降之缺點。然若以發行總額及目前暫定價格推算，及本次擬發行之轉換公司債全數轉換下，對本公司本次募資造成股本膨脹對其每股盈餘之影響應屬有限。

綜上所述，本公司本次發行轉換公司債之計劃對本公司整體營運發展及降低財務風險皆有正面效益，且對每股盈餘稀釋尚無重大不利之影響，因此本次計畫用以償還銀行借款及轉投資確有其必要性及合理性。

(3)增資計畫如用於償債，應說明原借款用途及其效益達成情形

單位：新臺幣仟元

貸款機構	利率(%)	契約期間	貸款用途	109年6月底 貸款餘額	償還金額	減少利息金額	
						109年度	以後各年度
合庫 (聯貸)	2.186%	107.6.30~110.6.29	轉投資澳優乳業	462,820	462,820	2,529	10,117
	2.186%	107.6.30~110.6.29	轉投資益安生醫	356,900	356,900	1,950	7,802
	2.186%	107.6.30~110.6.29	轉投資永昕生物	367,100	367,100	2,007	8,025
合庫	1.450%	108.6.29~128.6.28	購置廠辦	446,000	446,000	1,617	6,467
合計				1,632,820	1,632,820	8,103	32,411

A.轉投資公司部分(澳優乳業、益安生醫及永昕生物)

本公司為國內專業水劑藥廠，在水劑市場的長久耕耘下，已建立良好的品質及口碑，每年可帶來穩定的現金流量及獲利。而國內水劑市場已日趨成熟飽和，本公司為替股東創造適當的投資報酬與成長動能，並響應政府發展生技產業之國家政策，於生技產業進行前瞻性策略佈局，扮演生技育成的角色，於生技產業鏈上進行投資。本公司近年來積極扶植具有潛力的新藥開發、藥物委託製造服務、醫材及創新之生技公司，以及發展大健康產業，藉以為股東創造更佳的報酬。

故本募資計畫用於償還銀行借款，其部分原借款用途係為配合其營運策略發展所需而進行之投資，主要轉投資公司分別為澳優乳業、益安生醫及永

昕生物等三家公司。茲就原借款用於轉投資部分之必要性及合理性，以及顯現之效益分述如下：

(A)轉投資澳優乳業

a.轉投資澳優乳業之必要性及合理性

澳優乳業成立於 2003 年，公司設立之初主要業務是以澳洲為基地的乳品生產企業，2009 年成為第一家在港上市的嬰幼兒配方乳粉企業，2011 年澳優乳業收購荷蘭奶粉製造商海普諾凱 51% 股份，憑藉海普諾凱 1897 等品牌和代理 Hyproca 羊奶粉和有機奶的嬰幼兒配方至中國地區原有銷售管道，迅速打開中國市場。鑒於中國之嬰幼兒食品市場龐大，且澳優乳業擁有全球優質的羊奶乳源，旗下的佳貝艾特更是中國第一大羊奶品牌。因此，本公司考量生技產業具有投資回收期間較長之特性，若投資澳優乳業將可為本公司注入穩定而強大現金流及投資收益，有利於本公司長期規劃，故本公司自 103 年~104 年 9 月陸續以 3,637,240 仟元取得 26.83% (不含晟德旗下子公司之投資金額及持股數) 澳優乳業之股權，成為澳優乳業之母公司。

104 年底澳優乳業為擴建荷蘭嬰兒奶粉生產基地而辦理現金增資，由於本公司當時已為澳優乳業之母公司，考量澳優乳業擁有全球主要羊奶之乳源，且中國市場需求龐大，為協助其擴增產能以開拓嬰幼兒配方奶市場並滿足市場需求，因而於 104 年 11 月向合庫銀行為代表之銀行團申請聯合貸款(三年期)取得 535,635 仟元之資金以每股 2.2 元港幣參與該次現金增資，同時取得澳優乳業 57,414 仟股。爾後，本公司因該借款即將屆期而於 107 年 6 月再次向合庫銀行為代表之銀行團申請限定用途之借款以償還前次投資澳優乳業之款項 535,635 仟元，截至 109 年 6 月底止，以投資澳優乳業為目的之貸款餘額為 462,820 仟元。

綜上所述，鑒於中國之嬰幼兒食品市場龐大，並考量生技產業仍具有投資回收期間較長之特性，本公司參與澳優乳業 104 年底之現金增資協助其擴充產能，並預期未來將能為本公司帶來穩定的現金流量，以提升公司營運效能，故本公司轉投資澳優乳業有其必要性及合理性。

b.轉投資澳優乳業效益之顯現

澳優乳業是一個在全球擁有從奶源收集、產品研發、生產到市場終端銷售的全產業鏈條，並在中國、北美、歐洲、俄羅斯、澳洲、中東等地擁有銷售服務網絡的國際高端乳品及營養食品企業。本公司自 103 年開始投資澳優乳業及參與其經營重整迄今，澳優乳業目前在全球已擁有十座工廠，中國兩座、荷蘭五座、澳大利亞兩座、紐西蘭一座，已形成囊括嬰幼兒配方奶粉、兒童奶粉、成人奶粉、液態奶、營養品的多元化佈局，並已從一個嬰幼兒配方奶粉公司逐漸轉型升級為一個聚焦嬰幼兒，服務全年齡人群的營養品以及營養健康服務企業。隨著澳優乳業產品銷售在中國大陸嬰兒奶粉市場已逐漸茁壯，本公司自 104 年~109 年

第一季累積認列之投資損益為 2,034,256 仟元，累積已獲配之現金股利為 444,782 仟元。

此外，本公司為協助澳優乳業營運成長，於 107 年度以每股港幣 5.18 元處分部分股權予中國中信集團至喪失控制力，除因而收回處分價款 682,973 仟元外，同時依喪失控制力及處分股權之會計處理準則按市價衡量認列之處分投資收益為 3,044,718 仟元(實際處分投資收益 279,884 仟元+喪失控制力依市價重新衡量之處分投資收益 2,764,834 仟元)；且本公司亦於 109 年第一季以每股港幣 9 元處分部分股權予長沙致美集團，處分價款為 517,370 仟元，產生之處分投資收益為 182,520 仟元。

綜上所述，本公司自 103~104 年累計投資澳優乳業之金額為 4,172,875 仟元，104 年~109 年第一季澳優乳業已挹注本公司之獲利金額為 5,261,494 仟元(詳下表)，遠超過原始總投資金額 4,172,875 仟元，且因獲配股利收入及處分部分股權而收回之款項達 1,645,125 仟元。因此，轉投資澳優乳業除可提供本公司穩定之現金股利收入來源外，亦同時有效挹注本公司之獲利，且未來可持續為股東創造長遠之報酬，其轉投資澳優乳業之效益業已顯現。

單位：新臺幣仟元

項目/年度	104 度	105 度	106 度	107 度	108 度	109 年第一季	合計	
澳優乳業 當期損益	255,248	1,051,462	1,385,243	2,923,799	3,932,816	1,160,208	-	
本公司	持股比例	28.99%	28.99%	28.80%	20.73%	20.38%	19.43%	-
	已認列 投資收益	12,583	194,365	298,550	665,592	666,201	196,965	2,034,256
	處分股權收益	-	-	-	3,044,718	-	182,520	3,227,238
	已獲配 現金股利	-	44,409	69,996	136,220	194,157	-	444,782
	處分股權價款	-	-	-	682,973	-	517,370	1,200,343
	年底累計原始 投資金額	4,172,875	4,172,875	4,172,875	3,782,993	3,782,993	3,609,909	-

(B)轉投資益安生醫

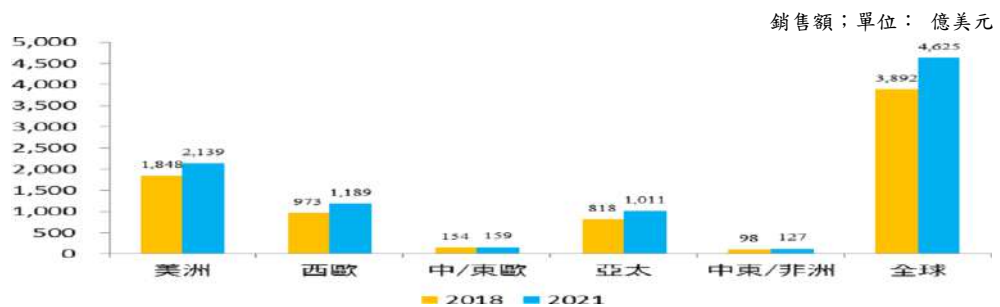
a.轉投資益安生醫之必要性及合理性

益安生醫成立於 101 年，是由國際知名高階醫材專家張有德博士與本公司、永豐餘集團旗下上智生技創投攜手合作、共同設立之高階醫療器材研發設計公司，並於 105 年 7 月晉升上櫃公司之列。益安生醫主要研發具高市場價值之第二、三類醫療器材，產品開發方向以微創手術(Minimally Invasive Surgery)為主軸。益安生醫目前已有許多成功的產品開發經驗，其開發之腹腔鏡影像清晰器材(LAP-A01)於 104 年 8 月取得美國食品藥物管理局(FDA)510(k)醫療器材查驗登記許可；腹腔鏡手術縫合器材(LAP-C01)於 105 年 9 月獲美國食品藥物管理局(FDA)510(k)

產品上市許可；107年3月骨科四肢創傷內固定醫材(PUMA System™)取得美國FDA 510(k)產品上市許可；而大口徑心導管術後止血裝置於104年11月執行First-in-Man Studies首次人體臨床試驗、106年5月起於紐西蘭及澳洲執行歐盟查驗登記人體臨床試驗、107年3月與國際大廠Terumo公司簽訂資產讓與合約，成功驗證創新醫療器材以授權或資產讓與為主要營收之商業模式。益安生醫致力於開發「未被滿足的醫療需求」(unmet medical need)之高階醫療器材，專注於產業價值鏈前端之開發，提升產品之價值後授權予國際大廠並取得營業收入。截至109年3月底止，益安生醫係本公司持股29.74%之轉投資公司，亦為本公司近年成功扶植之生技公司之一。

由於益安生醫於107年3月成功將大口徑心導管術後止血裝置予國際大廠Terumo公司後，為避免獲利受單一產品授權影響較大，因而須持續開發擴充高階醫療器材研發專案，充實產品開發案源，故積極規劃投入治療因良性攝護腺肥大所致下泌尿道症狀之微創醫材及胸主動脈修復相關醫材產品等，以期往後能有較穩健及持續的授權金收入及獲利來源。惟醫療器材產業受到嚴謹的醫材法規規範，各項醫療器材需投入龐大資金以維持開發流程中所需之支出，故益安生醫107年6月經董事會決議辦理募資，並於108年1月募集完成。本公司為益安生醫之創始股東之一，依據BMI Research公司的研究報告指出，2018年全球醫療器材市場規模為3,891億美元，預估2021年可成長至4,625億美元，2018~2021年之複合年成長率約6.5%(詳下圖)，顯示醫療器材之市場前景可期。故本公司新增銀行借款，以每股86元合計356,900仟元參與該次現金增資，以協助益安生醫拓展營運規模，並俟其產品陸續開發成功獲利後，可長期挹注本公司之獲利。

全球醫療器材市場規模分布圖



資料來源：BMI，2019年；工研院產科國際所，2019年5月。

綜上所述，鑒於醫療器材產業未來市場成長可期，且益安生醫已有成功開發醫療器材之經驗及對外授權之實績，晟德參與該次現金增資可協助轉投資公司益安生醫永續經營，且若其各項產品專案陸續開發完成並成功對外授權後，應可為本公司提供穩定之獲利來源，故本公司轉投資益安生醫有其必要性及合理性。

b.轉投資益安生醫效益之顯現

益安生醫雖主要產品大口徑心導管術後止血裝置已於 107 年成功授權與國際大廠 Terumo 公司，惟目前主要研發專案如治療因良性攝護腺肥大所致下泌尿道症狀之微創醫材(第三類醫材)及胸主動脈修復醫材(第三類醫材)等仍於開發階段，使得益安生醫 108 年度仍呈現虧損狀態。惟益安生醫將持續藉由提供 Terumo 公司大口徑心導管術後止血裝置之技術服務以產生技術服務收入，以及協助 Terumo 公司達成研發里程以收取里程碑金收入，同時藉由旗下子公司達亞提供國際大廠醫材代工服務以挹注益安公司之轉投資獲利，隨著未來各項產品之陸續研發成功，以及持續拓展醫療器材之研發領域，若以本公司該次投資金額 356,900 仟元推估，預計可回收年限約為 14.68 年，其未來預計效益應可有效顯現。

附註：

前述關於益安生醫之損益預估，係本公司依相關研究報告假設未來醫材市場仍具成長性且益安生醫可如期完成研發計畫，以及預期益安生醫可達成之市場目標作為基礎所進行之估列，惟生技醫療產業仍具有不確定性高之產業特性，故本損益預估係供本公司作為內部投資評估及依法揭露項目使用，未來本公司將審慎評估轉投資公司之營運狀況，並適時調整轉投資策略以維護股東權益。

(C)轉投資永昕生物

a.轉投資永昕生物之必要性及合理性

永昕生物成立於 90 年，主要從事生物製劑委託研究開發暨生產服務(CDMO)之業務，並於 102 年成功上櫃掛牌。現為本公司持股 23.17% 之轉投資公司，係本公司自 97 年定位為生技育成投資公司後，成功孕育之眾多轉投資公司之一。

基於生物藥 CDMO 業務成長可期，永昕生物需要充沛之資金以因應擴充產能及提升營運規模所需，同時考量市場資金募集不易，故於 108 年 1 月經董事會通過辦理私募普通股案，希望取得充裕之資金以因應未來資金需求。因此，本公司新增銀行借款，於 108 年 1 月以每股 22.3 元，合計金額 401,400 仟元，以唯一特定人身分參與永昕生物該次私募普通股案。截至 109 年 6 月底投資永昕生物之銀行借款餘額為 367,100 仟元，本公司投資永昕生物之必要性及合理性請詳請詳本公開說明書「參、二、(八)、3」之說明。

b.轉投資永昕生物效益之顯現

本公司自 108 年 1 月增資永昕生物 401,400 仟元後，永昕生物營運已顯著成長，其 108 年度之營業收入較 107 年度增加達 85.60%，顯示永昕生物拓展生物藥 CDMO 業務已具初步成效。故隨著永昕生物產能陸續佈建完成，以及未來生物藥 CDMO 市場業務需求逐年成長，若以

本公司該次投資金額401,400仟元推估，預計可回收年限約為12.19年，其未來預計效益應可有效顯現。

附註：

前述關於永昕生物之損益預估，係本公司依相關研究報告假設未來CDMO業務市場具成長性且永昕生物生產線可如期佈建投產，以及預期永昕生物可達成之市場目標作為基礎所進行之估列，惟生技醫療產業仍具有不確定性高之產業特性，故本損益預估係供本公司作為內部投資評估及依法揭露項目使用，未來本公司將審慎評估轉投資公司之營運狀況，並適時調整轉投資策略以維護股東權益。

綜上所述，本公司深耕水劑市場多年，鑒於國內水劑市場已日趨成熟飽和，因而逐步轉型為生技投資公司，並響應政府發展生技產業之國家政策，於生技產業進行前瞻性策略佈局，扮演生技育成的角色，以期為公司帶來另一波成長動能，並為國家生技產業發展貢獻心力，本公司過去投資績效卓越，已為股東帶來顯著的投資報酬，本公司轉投資澳優乳業，益安生醫及永昕生物實有其必要性及合理性，且轉投資澳優乳業之效益已顯現，若未來益安生醫產品陸續開發完成及對外授權成功，以及永昕生物產能佈建完成，應可進一步提升本公司之獲利能力，為晟德挹注可觀之轉投資報酬。

B.購置廠辦

(A)購置廠辦之必要性

本公司係國內知名的水劑(內服液劑)藥廠，專精於兒童用藥及神經精神藥物(CNS)領域，主要生產工廠位於新竹縣湖口鄉實踐路。該廠區除擁有PIC/S GMP之生產認證外，亦配合法規符合西藥藥品優良製造規範(第三部：GDP 優良運銷規範 Good Distribution Practice)取得有關GDP中之儲存許可。

隨著全球化趨勢，藥品透過空運、海運及路運所形成的供應鏈更加複雜，且近年來，因藥品於儲存與運送過程管理不當，導致藥品品質不良以致回收事件層出不窮，亦有出現偽藥進入藥品合法供應鏈內之案例，使得國際間如歐盟各國逐漸重視藥品運銷管理。故我國食藥署推動西藥藥品亦需執行GDP，延續藥品GMP嚴謹的品質管理精神，將藥品品質管理涵蓋整個藥品生命週期，以確保藥品出廠後，儲存與運送過程中，品質及包裝完整性得以維持，並維護民眾用藥品質及安全，且規定110年12月31日前所有相關藥商均需取得GDP之許可。

本公司鑒於國內水劑(內服液劑)之營收成長快速，最近5年度之營業收入成長率高達25%，考量其現有湖口鄉實踐路之廠區倉儲空間已不敷使用，經常呈現滿載狀態。為避免因倉儲空間過小而降低藥品儲存運輸品質致有違反GDP相關規範之虞，故本公司於107年12月經董事會決議通過向國碩工業科技(股)公司購買距現有廠房廠區5公里內距離之廠辦(湖口鄉中興段及光復北路)，以作為未來倉儲及研發中心使用。因此，本公司於

108年6月新增銀行借款446,000千元加計自有資金123,250千元，合計569,250千元取得湖口鄉中興段及光復北路之廠辦(土地:12,473平方公尺;建物:22,748.51平方公尺)，並業已完成所有產權之移轉。

綜上所述，本公司購買廠辦主要係為因應水劑業務成長而需擴增倉儲空間及符合GDP相關法令規定所需，其向銀行借款以購置湖口鄉中興段及光復北路之廠辦作為倉儲物流中心，確有其必要性及合理性。

(B)購買廠辦效益之顯現

a.取得符合GDP規範之倉儲空間，以因應營運需求

本公司自取得新廠辦後即展開改建工程，該廠區之改建係依GDP相關規範進行建置，其目前倉儲物流中心工程建置進度如下表，本公司預計廠房改建完成後，可於109年第四季取得GDP許可，故若取得GDP許可證後應可有效改善現有廠房倉儲空間不足之問題。

樓層	用途	進度
1F	GDP成品倉庫。	已完成建築裝修、電機、電力設備及空調設備等工程。目前進行消防設備安裝中、並已著手進行廠房驗證及使用執照申請之準備，預計109年第四季可完成GDP許可。
2F	原物料包材等預備區域。	
3F	研發中心(RD試驗室及試製區)	討論設計中，預計110年底開始進行設備空間之改建施工，預計可於111年完工啟用。

b.租金收益

本公司向國碩科技工業(股)公司新購之廠辦，除目前已規畫作為倉儲中心使用外，亦包含國碩科技工業(股)公司出售予本公司前已出租之建物，故本公司取得廠辦後即接續承接該租賃契約，目前雙方議定租賃期間至112年，本公司每月可依約收取630千元之租金收入。

綜上所述，若本公司新購之廠辦可如期於109年第四季取得GDP許可，應可為本公司藥品儲存運輸提供更為彈性之空間，有效提昇本公司營運效能，且該廠辦部分出租之建物，亦可提供本公司穩定之租金收益，其購買廠辦效益應可顯現。

(4)現金收支預測表中，未來如有重大資本支出及長期股權投資合計之金額達本次募資金額百分之六十者，應敘明其必要性、預計資金來源及效益

本公司預估未來重大資本支出及長期股權投資合計為402,940千元，未達本次募集資金總額2,000,000千元之百分之六十以上。

- 4.如為購置營建用地、支付營建工程款或承攬工程者，應詳列預計自購置土地至營建個案銷售完竣或承攬工程完竣所需之資金總額、不足資金之來源及各階段資金投入及工程進度，並就認列損益之時點、金額說明預計可能產生的效益：不適用。
- 5.如為購買未完工程並承受賣方未履行契約者，應列明買方轉讓理由、受讓價格決定依據及受讓過程對契約相對人權利義務之影響：不適用。

三、本次受讓他公司股份發行新股應記載事項：不適用。

四、本次併購發行新股應記載事項：不適用。

肆、財務概況

一、最近五年度簡明財務資料

(一)簡明資產負債表及綜合損益表

1.合併簡明資產負債表-國際財務報導準則

單位：新台幣仟元

年 度 目	最近五年度財務資料(註1)					當年度截至 109年3月31日 財務資料(註3)	
	104年度	105年度	106年度	107年度	108年度		
流動資產	14,666,438	15,014,239	17,384,143	2,028,582	1,702,851	1,662,427	
不動產、廠房及設備(註2)	4,401,198	5,358,762	9,061,679	1,032,006	1,520,184	1,519,593	
無形資產	5,817,310	5,824,523	6,369,963	22,188	19,562	19,566	
其他資產(註2)	3,027,970	4,157,414	5,484,043	17,293,694	19,622,717	19,237,544	
資產總額	27,912,916	30,354,938	38,299,828	20,376,470	22,865,314	22,439,130	
流動負債	分配前	7,981,971	11,511,927	16,851,685	1,313,383	4,420,714	3,166,178
	分配後	7,981,971	11,511,927	17,640,870	1,838,804	尚未分配	—
非流動負債	5,047,068	3,020,100	4,578,814	3,596,088	2,986,270	2,895,120	
負債總額	分配前	13,029,039	14,532,027	21,430,499	4,909,471	7,406,984	6,061,298
	分配後	13,029,039	14,532,027	22,219,684	5,434,892	尚未分配	—
歸屬於母公司業主之權益	6,586,062	6,791,911	6,796,895	13,072,141	13,269,568	13,645,342	
股本	2,535,392	2,917,975	3,206,740	3,518,274	4,182,193	4,207,782	
資本公積	3,465,599	4,255,493	3,989,033	3,539,608	4,748,917	4,990,153	
保留盈餘	分配前	79,717	103,367	349,032	6,362,170	4,888,449	5,099,086
	分配後	79,717	103,367	349,032	5,311,327	尚未分配	—
其他權益	527,974	(129,839)	(392,825)	(14,106)	(216,186)	(317,847)	
庫藏股票	(22,620)	(355,085)	(355,085)	(333,805)	(333,805)	(333,805)	
非控制權益	8,297,815	9,031,000	10,072,434	2,394,858	2,188,762	2,732,490	
權益總額	分配前	14,883,877	15,822,911	16,869,329	15,466,999	15,458,330	16,377,832
	分配後	14,883,877	15,822,911	16,080,144	14,941,578	尚未分配	—

註：以上各期財務資料經會計師查核簽證，109年第一季資料經會計師核閱。

*公司若有編製個體財務報告者，應另編製最近五年度個體之簡明資產負債表及綜合損益表。

*採用國際財務報導準則之財務資料不滿5個年度者，應另編製下表(2)採用我國財務會計準則之財務資料。

註1：凡未經會計師查核簽證之年度，應予註明。

註2：當年度曾辦理資產重估價者，應予列註辦理日期及重估增值金額。

註3：截至本公開書明書刊印日前，上市或股票已在證券商營業處所買賣之公司如有最近期經會計師查核簽證或核閱之財務資料，應併予揭露。

註4：上稱分配後數字，請依據次年度股東會決議之情形填列。

註5：財務資料經主管機關通知應自行更正或重編者，應以更正或重編後之數位列編，並註明其情形及理由。

2.合併簡明綜合損益表-國際財務報導準則

單位：新台幣仟元

項 目	最近五年度財務資料(註1)					當年度截至 109年3月31日 財務資料(註2)
	104年度	105年度	106年度	107年度	108年度	
營業收入	6,792,238	15,039,831	19,391,814	21,648,222	1,437,674	308,636
營業毛利	2,412,432	6,252,246	8,450,572	10,330,531	619,722	142,697
營業損益	(46,688)	429,630	888,037	1,287,886	(89,429)	(5,368)
營業外收入及支出	615,866	161,191	534,446	8,493,920	190,268	350,361
稅前淨利	569,178	590,821	1,422,483	9,781,806	100,839	344,993
繼續營業單位 本期淨利	435,393	243,950	818,766	7,887,450	(203,589)	284,416
停業單位損失	—	—	—	—	—	—
本期淨利(損)	435,393	243,950	818,766	7,887,450	(203,589)	284,416
本期其他綜合損益 (稅後淨額)	(473,796)	(1,332,026)	(370,547)	497,083	(228,606)	(110,757)
本期綜合損益總額	(38,403)	(1,088,076)	448,219	8,384,533	(432,195)	173,659
淨利歸屬於 母公司業主	421,502	19,455	249,998	6,083,797	(286,400)	209,709
淨利歸屬於非控制 權益	13,891	224,495	568,768	1,803,653	82,811	74,707
綜合損益總額歸屬 於母公司業主	(53,653)	(631,162)	(16,076)	6,572,767	(488,339)	108,021
綜合損益總額歸屬 於非控制權益	15,250	(456,914)	464,295	1,811,766	56,144	65,638
每股盈餘	1.62	0.06	0.76	15.64	(0.71)	0.51

註：以上各期財務資料經會計師查核簽證，109年第一季資料經會計師核閱。

公司若有編製個體財務報告者，應另編製最近五年度個體之簡明資產負債表及綜合損益表。

*採用國際財務報導準則之財務資料不滿5個年度者，應另編製下表(2)採用我國財務會計準則之財務資料。

註1：凡未經會計師查核簽證之年度，應予註明。

註2：截至本公開說明書刊印日前，上市或股票已在證券商營業處所買賣之公司如有最近期經會計師查核簽證或核閱之財務資料，應併予揭露。

註3：停業單位損失以減除所得稅後之淨額列示。

註4：財務資料經主管機關通知應自行更正或重編者，應以更正或重編後之數字列編，並註明其情形及理由。

3.個體簡明資產負債表-國際財務報導準則

單位：新台幣仟元

項 目	年 度	最近五年度財務資料(註1)				
		104年度	105年度	106年度	107年度	108年度
流動資產		1,724,111	925,289	888,024	1,054,001	804,072
不動產、廠房及設備(註2)		366,562	384,755	388,841	394,784	758,650
無形資產		1,828	11,593	15,134	10,443	7,254
其他資產(註2)		8,733,046	8,782,193	9,004,229	15,579,602	17,076,038
資產總額		10,825,547	10,103,830	10,296,228	17,038,830	18,646,014
流動負債	分配前	399,750	2,687,808	3,470,911	1,047,113	3,070,921
	分配後	399,750	2,687,808	4,260,096	1,572,534	尚未分配
非流動負債		3,839,735	624,111	28,422	2,919,576	2,305,525
負債總額	分配前	4,239,485	3,311,919	3,499,333	3,966,689	5,376,446
	分配後	4,239,485	3,311,919	4,288,518	4,492,110	尚未分配
歸屬於母公司業主之權益		6,586,062	6,791,911	6,796,895	13,072,141	13,269,568
股本		2,535,392	2,917,975	3,206,740	3,518,274	4,182,193
資本公積		3,465,599	4,255,493	3,989,033	3,539,608	4,748,917
保留盈餘	分配前	79,717	103,367	349,032	6,362,170	4,888,449
	分配後	79,717	103,367	349,032	5,311,327	尚未分配
其他權益		527,974	(129,839)	(392,825)	(14,106)	(216,186)
庫藏股票		(22,620)	(355,085)	(355,085)	(333,805)	(333,805)
權益總額	分配前	6,586,062	6,791,911	6,796,895	13,072,141	13,269,568
	分配後	6,586,062	6,791,911	6,007,710	12,546,720	尚未分配

註：以上各期財務資料經會計師查核簽證。

註1：凡未經會計師查核簽證之年度，應予註明。

註2：當年度曾辦理資產重估價者，應予列註辦理日期及重估增值金額。

註3：上稱分配後數字，請依據次年度股東會決議之情形填列。

註4：財務資料經主管機關通知應自行更正或重編者，應以更正或重編後之數字列編，並註明其情形及理由。

4.個體簡明綜合損益表-國際財務報導準則

單位：新台幣仟元

項 目	年 度	最近五年度財務資料(註1)				
		104 年度	105 年度	106 年度	107 年度	108 年度
營 業 收 入		604,890	605,242	627,972	700,340	756,444
營 業 毛 利		290,357	296,351	305,714	355,111	394,299
營 業 損 益		50,889	65,888	19,570	21,548	47,581
營 業 外 收 入 及 支 出		417,908	(36,337)	240,449	6,949,833	(68,219)
稅 前 淨 利		468,797	29,551	260,019	6,971,381	(20,638)
繼 續 營 業 單 位 本 期 淨 利		421,502	19,455	249,998	6,083,797	(286,400)
停 業 單 位 損 失		—	—	—	—	—
本 期 淨 利 (損)		421,502	19,455	249,998	6,083,797	(286,400)
本 期 其 他 綜 合 損 益 (稅 後 淨 額)		(475,155)	(650,617)	(266,074)	488,970	(201,939)
本 期 綜 合 損 益 總 額		(53,653)	(631,162)	(16,076)	6,572,767	(488,339)
每 股 盈 餘		1.62	0.06	0.76	15.64	(0.71)

註1：凡未經會計師查核簽證之年度，應予註明。

註2：停業部門損益、非常損益及會計原則變動之累積影響數以減除所得稅後之淨額列示。

註3：財務資料經主管機關通知應自行更正或重編者，應以更正或重編後之數字列編，並註明其情形及理由。

(二)影響上述簡明財務報表作一致性比較之重要事項如會計變動、公司合併或營業部門停工等及其發生對當年度財務報表之影響：無。

(三)最近五年度簽證會計師姓名及查核意見

1.最近五年度簽證會計師之姓名及查核意見

年 度	事務所名稱	簽證會計師	查核意見
104年度	眾智聯合會計師事務所	吳金地、戴維良	修正式無保留意見
105年度	富鋒聯合會計師事務所	吳金地、戴維良	無保留意見加其他事項段落
106年度	富鋒聯合會計師事務所	吳金地、紀嘉祐	無保留意見加其他事項段落
107年度	富鋒聯合會計師事務所	吳金地、紀嘉祐	無保留意見加其他事項段落
108年度	富鋒聯合會計師事務所	吳金地、紀嘉祐	無保留意見加其他事項段落

2.最近五年度如有更換會計師之情事者，應列示公司、前任及繼任會計師對更換原因之說明：

- (1)因原簽證會計師更換會計師事務所，自105年度第三季起更換為富鋒聯合會計師事務所，簽證會計師仍為吳金地會計師及戴維良會計師。
- (2)因配合富鋒聯合會計師事務所內部業務工作調整，自106年第三季起改由吳金地及紀嘉祐二位會計師辦理財務報表簽證。

(3)因配合富鋒聯合會計師事務所內部業務工作調整，自 109 年第一季起改由戴維良及紀嘉祐二位會計師辦理財務報表簽證。

(四)財務分析

1.合併財務分析

年 度 (註 1)		最近五年度財務分析					當年度截至 109年3月31日 財 務 分 析
		104 年度	105 年度	106 年度	107 年度	108 年度	
分析項目 (註 2)							
財務結構 (%)	負債占資產比率	46.68	47.87	55.95	24.09	32.39	27.01
	長期資金占不動 產、廠房及設備比率	443.32	344.26	218.21	1,736.99	1213.31	1268.30
償債能力%	流動比率	183.74	133.26	103.16	154.45	38.51	52.51
	速動比率	144.78	95.73	67.20	132.82	31.92	42.81
	利息保障倍數	3.95	4.07	8.20	44.71	1.94	10.52
經營能力	應收款項週轉率 (次)	10.30	12.55	15.61	30.39	7.15	5.96
	平均收現日數	35	29	23	12	51	61
	存貨週轉率 (次)	2.75	2.55	2.66	4.21	3.54	2.84
	應付款項週轉率 (次)	8.17	9.85	10.18	15.63	8.04	6.71
	平均銷貨日數	133	143	137	87	103	130
	不動產、廠房及設備 週轉率 (次)	2.62	3.08	2.69	4.29	1.12	0.81
	總資產週轉率 (次)	0.36	0.52	0.56	0.74	0.06	0.05
獲利能力	資產報酬率 (%)	3.17	1.39	2.86	27.52	(0.54)	5.11
	權益報酬率 (%)	3.99	1.59	5.01	48.78	(1.31)	7.15
	稅前純益占實收 資本比率 (%) (註 6)	22.45	20.25	44.36	278.03	2.41	8.20
	純益率 (%)	6.41	1.62	4.22	36.43	(14.16)	92.15
	每股盈餘 (元)	1.62	0.06	0.76	15.64	(0.71)	0.51
現金流量	現金流量比率 (%)	(1.73)	10.04	11.95	47.04	(6.47)	(0.20)
	現金流量允當比率 (%)	(2.25)	25.67	39.77	31.49	26.44	26.29
	現金再投資比率 (%)	(0.95)	8.27	12.39	2.87	(4.29)	(0.03)
槓桿度	營運槓桿度	(5.93)	2.86	1.98	1.72	(0.33)	(4.63)
	財務槓桿度	0.19	1.81	1.29	1.21	0.46	0.19

請說明最近二年度各項財務比率變動原因(若增減變動未達 20% 者可免分析)：

1. 財務結構、償債能力及現金流量變動達 20% 以上，主要係長短借款增加及子公司發行可轉換公司債並將此轉換公司債混合商品指定為透過損益按公允價值衡量，致流動負債、非流動負債及負債總額增加。
2. 經營能力及槓桿度變動達 20% 以上，主要係 107 年東源及澳優喪失控制力後未納入合併子公司，致 108 年同期收入、成本及費用大幅減少。
3. 獲利能力及現金流量變動達 20% 以上，主要係 107 年出售澳優乳業股權及澳優乳業、東源國際喪失控制力重新評價，致處分投資利益增加，108 年營業利益及本期淨利相對減少所致。

2.個體財務分析

年 度 (註 1) 分析項目 (註 2)		最近五年度財務分析				
		104 年度	105 年度	106 年度	107 年度	108 年度
財務結構 (%)	負債占資產比率	39.16	32.78	33.99	23.28	28.83
	長期資金占不動產、廠房及設備比率	2,821.19	1,919.19	1,747.99	3,864.12	1,966.16
償債能力%	流動比率	431.30	34.43	25.58	100.66	26.18
	速動比率	408.48	31.25	23.26	92.03	22.88
	利息保障倍數	4.01	1.29	3.73	76.97	0.80
經營能力	應收款項週轉率 (次)	5.06	4.62	4.59	5.01	5.31
	平均收現日數	72	79	80	73	69
	存貨週轉率 (次)	5.08	4.79	4.85	4.54	4.20
	應付款項週轉率 (次)	4.19	3.86	4.09	4.07	4.05
	平均銷貨日數	72	76	75	80	87
	不動產、廠房及設備週轉率 (次)	1.61	1.61	1.62	1.79	1.31
	總資產週轉率 (次)	0.07	0.06	0.06	0.05	0.04
獲利能力	資產報酬率 (%)	5.93	1.00	3.23	45.07	(1.14)
	權益報酬率 (%)	7.11	0.29	3.68	61.24	(2.17)
	稅前純益占實收資本比率 (%) (註 6)	18.49	1.01	8.11	198.15	(0.49)
	純益率 (%)	69.68	3.21	39.81	868.69	(37.86)
	每股盈餘 (元)	1.62	0.06	0.76	15.64	(0.71)
現金流量	現金流量比率 (%)	(12.97)	1.64	2.15	2.07	(3.49)
	現金流量允當比率 (%)	135.19	187.06	114.86	54.72	9.49
	現金再投資比率 (%)	(0.49)	0.59	(0.03)	(1.24)	(4.15)
槓桿度	營運槓桿度	1.42	1.41	2.59	2.77	1.78
	財務槓桿度	(0.48)	(1.78)	(0.26)	(0.31)	(0.85)

*請說明最近二年度各項財務比率變動原因(若增減變動未達 20% 者可免分析)：

1.108 年負債比例增加：主要係長、短期銀行借款增加。

2.108 年長期資金佔不動產、廠房及設備比例下降：主要係本期購置新竹二廠不動產及轉換公司債將於 109 年到期轉列流動負債所致。

3.108 年流動比例及速動比例下降：主要係短期借款增加，另轉換公司債將於 109 年到期轉列流動負債致流動負債增加。

4.108 年獲利能力各項比例下降：107 年因出售澳優股權及子公司喪失控制力認列處分子公司利益致稅後淨利大幅增加，而 108 年淨利則相對減少且因金融商品評價損失等致本期為淨損。

5.現金流量各項比例下降：108 年度因支付所得稅及利息增加致營業活動現金流量為淨流出所致。

註 1：未經會計師查核簽證之年度，應予註明。

註 2：公開說明書本表末端，應列示如下之計算公式：

(1)財務結構

(1)負債占資產比率＝負債總額／資產總額。

(2)長期資金占不動產、廠房及設備比率＝（權益總額＋非流動負債）／不動產、廠房及設備淨額。

(2)償債能力

A.流動比率＝流動資產／流動負債。

B.速動比率＝（流動資產－存貨－預付費用）／流動負債。

C.利息保障倍數＝所得稅及利息費用前純益／本期利息支出。

(3)經營能力

A.應收款項(包括應收帳款與因營業而產生之應收票據)週轉率＝銷貨淨額／各期平均應收款項(包括應收帳款與因營業而產生之應收票據)餘額。

B.平均收現日數＝365／應收款項週轉率。

C.存貨週轉率＝銷貨成本／平均存貨額。

D.應付款項(包括應付帳款與因營業而產生之應付票據)週轉率＝銷貨成本／各期平均應付款項(包括應付帳款與因營業而產生之應付票據)餘額。

E.平均銷貨日數＝365／存貨週轉率。

F.不動產、廠房及設備週轉率＝銷貨淨額／平均不動產、廠房及設備淨額。

G.總資產週轉率＝銷貨淨額／平均資產總額。

(4)獲利能力

(1)資產報酬率＝〔稅後損益＋利息費用×（1－稅率）〕／平均資產總額。

(2)權益報酬率＝稅後損益／平均權益總額。

(3)純益率＝稅後損益／銷貨淨額。

(4)每股盈餘＝（歸屬於母公司業主之損益－特別股股利）／加權平均已發行股數。（註 3）

(5)現金流量

(1)現金流量比率＝營業活動淨現金流量／流動負債。

(2)淨現金流量允當比率＝最近五年度營業活動淨現金流量／最近五年度（資本支出＋存貨增加額＋現金股利）。

(3)現金再投資比率＝（營業活動淨現金流量－現金股利）／（不動產、廠房及設備毛額＋長期投資＋其他非流動資產＋營運資金）。（註 4）

(6)槓桿度：

(1)營運槓桿度＝（營業收入淨額－變動營業成本及費用）／營業利益（註 5）。

(2)財務槓桿度＝營業利益／（營業利益－利息費用）。

註 3：前項每股盈餘之計算公式，在衡量時應特別注意下列事項：

(1)以加權平均普通股股數為準，而非以年底已發行股數為基礎。

(2)凡有現金增資或庫藏股交易者，應考慮其流通期間，計算加權平均股數。

(3)凡有盈餘轉增資或資本公積轉增資者，在計算以往年度及半年度之每股盈餘時，應按增資比例追溯調整，無庸考慮該增資之發行期間。

(4)若特別股為不可轉換之累積特別股，其當年度股利（不論是否發放）應自稅後淨利減除或增加稅後淨損。特別股若為非累積性質，在有稅後淨利之情況，特別股股利應自稅後淨利減除；如為虧損，則不必調整。

註 4：現金流量分析在衡量時應特別注意下列事項：

(1)營業活動淨現金流量係指現金流量表中營業活動淨現金流入數。

(2)資本支出係指每年資本投資之現金流出數。

(3)存貨增加數僅在期末餘額大於期初餘額時方予計入，若年底存貨減少，則以零計算。

(4)現金股利包括普通股及特別股之現金股利。

(5)不動產、廠房及設備毛額係指扣除累計折舊前的不動產、廠房及設備總額。

註 5：發行人應將各項營業成本及營業費用依性質區分為固定及變動，如有涉及估計或主觀判斷，應注意其合理性並維持一致。

註 6：公司股票為無面額或每股面額非屬新臺幣十元者，前開有關占實收資本比率計算，則改以資產負債表歸屬於母公司業主之權益比率計算之。

(五)會計科目重大變動說明

比較最近二年度資產負債表及綜合損益表之會計科目，若金額變動達百分之十以上，且金額達當年度資產總額百分之一者，應詳予分析其變動原因：

1.合併財務報告

單位：新台幣仟元

會計項目	107 年度		108 年度		增 減 變 動		說 明
	金 額	% (註 1)	金 額	% (註 1)	金 額	% (註 2)	
現金及約當現金	1,476,636	8	666,110	3	(810,526)	(54.89)	主要係投資生技相關公司及基金所致。
透過損益按公允價值衡量之金融資產-非流動	4,221,884	21	4,706,241	21	484,357	11.47	主要係取得國內未上市(櫃)普通股及興櫃股票以及國外基金所致。
採用權益法之投資	12,565,152	62	14,145,722	62	1,580,570	12.58	主要係取得投資關聯企業股權所致。
不動產、廠房及設備	1,032,006	5	1,520,184	7	488,178	47.30	主要係擴建廠房所致。
短期借款	550,000	2	1,796,000	8	1,246,000	226.55	主要係公司營運周轉需要。
透過損益按公允價值衡量之金融負債-流動	—	—	857,038	4	857,038	—	主要係子公司發行可轉換公司債並將此轉換公司債混合商品指定為透過損益按公允價值衡量所致。
一年或一營業週期內到期長期負債	126,989	1	950,178	4	823,189	648.24	主要係應付公司債到期轉轉列至一年內到期支長期負債所致。
應付公司債	1,404,816	7	—	—	(1,404,816)	(100)	
長期借款	777,956	4	1,597,109	7	819,153	105.30	主要係銀行擔保借款增加所致。
股本	3,518,274	17	4,182,193	18	663,919	18.87	主要係 108 年辦理資本公積轉增資發行新股所致。
資本公積	3,539,608	17	4,748,917	21	1,209,309	34.17	主要係現金增資及可轉換公司債轉換溢價及被投資公司股權淨值差異轉入。
保留盈餘	6,362,170	31	4,888,449	21	(1,473,721)	(23.16)	主要係 107 年出售澳優乳業股權及澳優乳業、東源國際喪失控制力重新評價，使處分投資利益增加，致 107 年本期淨利增加所致。

會計項目	107 年度		108 年度		增減變動		說明
	金額	% (註 1)	金額	% (註 1)	金額	% (註 2)	
營業收入	21,648,222	100	1,437,674	100	(20,210,548)	(93.36)	主要係 107 年東源國際及澳優乳業因喪失控制力後，未列入合併子公司，且因重新評價後認列處分投資利益，致 107 年本期淨利大幅增加，故兩年度差異金額較大。
營業成本	11,317,691	52	817,952	57	(10,499,739)	(92.77)	
推銷費用	5,748,817	27	252,809	18	(5,496,008)	(95.60)	
管理費用	2,548,656	12	249,658	17	(2,298,998)	(90.20)	
研究發展費用	732,411	3	206,326	14	(526,085)	(71.83)	
其他收入	322,293	1	74,126	5	(248,167)	(77.00)	
處分投資利益	7,039,863	32	25,138	2	(7,014,725)	(99.64)	
透過損益按公允價值衡量之金融資產及負債(損失)利益	1,433,070	7	304,864	21	(1,128,206)	(78.73)	

註 1：%指該項目於各相關報表之同型比率。

註 2：%指以前一年為 100% 所計算出之變動比率。

2. 個體財務報告

單位：新台幣仟元

會計項目	107 年度		108 年度		增減變動		說明
	金額	% (註 1)	金額	% (註 1)	金額	% (註 2)	
現金及約當現金	442,711	3	69,845	—	(372,866)	(84.22)	主要係投資生技相關公司及基金所致。
透過損益按公允價值衡量之金融資產	360,080	2	550,894	3	190,814	52.99	主要係取得國內未上市(櫃)普通股及興櫃股票以及國外基金所致。
不動產、廠房及設備	394,784	2	758,650	4	363,866	92.17	主要係擴建廠房所致。
投資性不動產淨額	300,624	2	496,557	3	195,933	65.18	主要係該公司為因應水劑業務成長及「西藥藥品優良製造規範」(GMP)新規而購入不動產及廠房所致。

會計項目	107 年度		108 年度		增減變動		說 明
	金 額	% (註 1)	金 額	% (註 1)	金 額	% (註 2)	
短期借款	550,000	3	1,610,000	9	1,060,000	192.73	主要係公司營運周轉需要。
一年或一營業週期內到期長期負債	126,989	1	942,727	5	815,738	642.37	主要係應付公司債到期轉轉列至一年內到期支長期負債所致。
應付公司債	1,404,816	8	—	—	(1,404,816)	(100.00)	主要係該公司於 104 年度發行 3,400,000 千元可轉換公司債於 109 年即將到期，重分類一年或一營業週期內到期長期負債所致。
長期借款	777,956	5	1,586,539	9	808,583	103.94	主要係銀行擔保借款增加所致。
股本	3,518,274	21	4,182,193	22	663,919	18.87	主要係 108 年辦理資本公積轉增資發行新股所致。
資本公積	3,539,608	21	4,748,917	25	1,209,309	34.17	主要係現金增資及可轉換公司債轉換溢價及被投資公司股權淨值差異轉入。
保留盈餘	6,362,170	27	4,888,449	37	(1,473,721)	(23.16)	主要係 107 年出售澳優乳業股權及澳優乳業、東源國際喪失控制力重新評價，使處分投資利益增加，致 107 年本期淨利增加所致。
其他權益	(14,106)	-	(216,186)	(1)	(202,080)	(1,432.58)	主要係採權益法列之子公司、關聯企業及合資企業之國外營運機構財務報表換算之差額。
處分投資利益	5,146,049	735	5,266	1	(5,140,783)	(99.90)	主要係 107 年出售澳優乳業股權及澳優乳業、東源國際喪失控制力重新評價所致。
採用權益法認列之子公司、關聯企業及合資損益之份額	1,808,134	258	25,369	3	(1,782,765)	(98.60)	主要係 107 年被投資公司按公允價值衡量之金融資產評價後依持股比例認列投資損益。

註 1：%指該項目於各相關報表之同型比率。

註 2：% 指以前一年為 100% 所計算出之變動比率。

二、財務報告應記載事項

(一)發行人申報募集發行有價證券時之最近二年度財務報告及會計師查核報告，並應加列最近一季依法公告申報之財務報告

1.107 年度合併財務報告及會計師查核報告：請參閱附件十四。

2.108 年度合併財務報告及會計師查核報告：請參閱附件十五。

3.109 年度第一季合併財務報告及會計師核閱報告：請參閱附件十六。

(二)最近二年度發行人經會計師查核簽證之年度個體財務報告，但不包括重要會計項目明細表

1.107 年度個體財務報告及會計師查核報告：請參閱附件十七。

2.108 年度個體財務報告及會計師查核報告：請參閱附件十八。

(三)發行人申報募集發行有價證券後，截至公開說明書刊印日前，如有最近期經會計師查核簽證或核閱之財務報告及個體財務報告，應併予揭露：無。

三、財務概況及其他重要事項

(一)公司及其關係企業最近二年度及截至公開說明書刊印日止，如有發生財務週轉困難情事，應列明其對公司財務狀況之影響：無。

(二)最近二年度及截至公開說明書刊印日止，有發生公司法第一百八十五條情事者，應揭露資訊：無。

(三)期後事項：無。

(四)其他：無。

四、財務狀況及經營結果檢討分析

(一)財務狀況

單位：新台幣仟元

項 目	年 度	107 年度	108 年度	差異	
				金額	%
流動資產		2,028,582	1,702,851	(325,731)	(16.06)
採用權益法之投資		12,565,152	14,145,722	1,580,570	12.58
不動產、廠房及設備		1,032,006	1,520,184	488,178	47.30
其他資產		4,750,730	5,496,557	748,453	15.83
非流動資產		18,347,888	21,162,463	2,814,575	15.34
資產總額		20,376,470	22,865,314	2,488,844	12.21
流動負債		1,313,383	4,420,714	3,107,331	236.59
短期借款		550,000	1,796,000	1,246,000	226.55
透過損益按公允價值衡量之金融負債		0	857,038	857,038	-
其他流動負債		763,383	1,767,676	1,004,293	131.56
非流動負債		3,596,088	2,986,270	(609,818)	(16.96)
負債總額		4,909,471	7,406,984	2,497,513	50.87
歸屬於母公司業主之權益		13,072,141	13,269,568	197,427	1.51
股本		3,518,274	4,182,193	663,919	18.87
資本公積		3,539,608	4,748,917	1,209,309	34.17
保留盈餘		6,362,170	4,888,449	(1,473,721)	(23.16)
其他權益		(14,106)	(216,186)	(202,080)	(1,432.58)
庫藏股票		(333,805)	(333,805)	0	0
非控制權益		2,394,858	2,188,762	(206,096)	(8.61)
權益總額		15,466,999	15,458,330	(8,669)	(0.06)

註：說明公司最近二年度資產、負債及股東權益發生重大變動(前後期變動達百分之二十以上，且變動金額達新台幣一千萬元者)之主要原因及其影響，若影響重大者應說明未來因應計畫。

一、變動原因及其影響：

- 1.不動產、廠房及設備:主要係擴建廠房所致。
- 2.流動負債及負債總額:主要係長短借款增加及子公司發行可轉換公司債並將此轉換公司債混合商品指定為透過損益按公允價值衡量所致。
- 3.短期借款:主要係公司營運周轉需要。
- 4.其他流動負債:主要係應付公司債到期轉轉列至一年內到期支長期負債所致。
- 5.資本公積:主要係採用權益法認列關聯企業及合資股權淨值之變動數，即被投資公司股東權益變動及持股比例變動，產生之股權淨值差異轉入。
- 6.保留盈餘:主要係 107 年出售澳優乳業股權及澳優乳業、東源國際喪失控制力重新評價，使處分投資利益增加，致 107 年本期淨利增加。
- 7.其他權益:主要係採權益法認列之子公司、關聯企業及合資企業產生之國外營運機構財務報表換算之差額。

二、重大影響之未來因應計畫:上述變動對本公司並無重大不利影響，且本公司整體表現尚無重大異常，故應無需擬訂因應計畫。

(二)財務績效

1.財務績效分析比較

單位：新台幣仟元

項 目 \ 年 度	107 年度	108 年度	差異	
			金額	%
營業收入	21,648,222	1,437,674	(20,210,548)	(93.36)
營業成本	11,317,691	817,952	(10,499,739)	(92.77)
營業毛利	10,330,531	619,722	(9,710,809)	(94.00)
營業費用	9,042,645	709,151	(8,333,494)	(92.16)
營業損益	1,287,886	(89,429)	(1,377,315)	(106.94)
營業外收入及支出	8,493,920	190,268	(8,303,652)	(97.76)
稅前淨利	9,781,806	100,839	(9,680,967)	(98.97)
繼續營業單位本期淨利	7,887,450	(203,589)	(8,091,039)	(102.58)
停業單位損失	—	—	—	—
本期淨利(損)	7,887,450	(203,589)	(8,091,039)	(102.58)
本期其他綜合損益(稅後淨額)	497,083	(228,606)	(725,689)	(145.99)
本期綜合損益總額	8,384,533	(432,195)	(8,816,728)	(105.15)
淨利歸屬於母公司業主	6,083,797	(286,400)	(6,370,197)	(104.71)
淨利歸屬於非控制權益	1,803,653	82,811	(1,720,842)	(95.41)
綜合損益總額歸屬於母公司業主	6,572,767	(488,339)	(7,061,106)	(107.43)
綜合損益總額歸屬於非控制權益	1,811,766	56,144	(1,755,622)	(96.90)
每股盈餘	15.64	(0.71)	(18.69)	(103.95)

註：增減比例重大變動分析說明(前後期變動達百分之二十以上，且變動金額達新台幣一千萬元者)各項變動主要係 107 年東源國際及澳優乳業因喪失控制力後，未列入合併子公司，且因重新評價後認列處分投資利益，致 107 年本期淨利大幅增加，故兩年度差異金額較大。

2.預期銷售數量與其依據，對公司未來財務業務之可能影響及因應計劃

本公司 109 年度預計銷售內服液劑成長，預期銷售數量係依據 IMS 之統計報告，並考量未來市場可能供需變化，新產品開發速度及國家健保政策而定。本公司將加強研發的投入及廠房的增建，強化與國際大廠之合作，取得新藥在台之代理權及代工機會。

(三)現金流量

1.最近年度現金流量變動之分析說明

單位：新台幣仟元

年 度 \ 項 目	107 年度	108 年度	變動金額	變動比率%
營業活動淨現金流入(出)	617,838	(286,450)	(904,288)	(146.36)
投資活動淨現金流入(出)	(1,986,249)	(2,679,056)	(692,807)	(34.88)
籌資活動淨現金流入(出)	(1,311,362)	2,167,471	3,478,833	265.28

增減比例變動分析說明：

營業活動及投資活動變動，主要係 107 年出售澳優乳業股權及澳優乳業、東源國際喪失控制力重新評價，致處分投資利益增加。

籌資活動變動，主要係長短借款增加及子公司發行可轉換公司債並將此轉換公司債混合商品指定為透過損益按公允價值衡量所致。

2.最近年度流動性不足之改善計畫

本公司最近年度尚無流動性不足之情事。

3.未來一年現金流動性分析(個體)

單位：新台幣仟元

期初現金餘額(1)	預計全年來自營業活動淨現金流量(2)	預計全年其他活動淨現金流量(3)	現金剩餘(不足)數 (1)+(2)+(3)	現金不足額之補救措施	
				投資計畫	理財計畫
82,013	236,129	130,615	448,757	—	2,000,000

分析說明：

1.未來一年現金流量變動情形分析：

營業活動淨現金流量主係本公司因日常營業活動所產生之淨現金流入。

其他活動淨現金流量主係因應舉借及償還銀行貸款、發行可轉換公司債等。

2.預計現金不足額之補救措施及流動性分析：舉借銀行貸款及發行可轉換公司債支應。

(四)最近年度重大資本支出對財務業務之影響

本公司以總價新台幣 5.71 億元(建物及設備稅金另計)向國碩科技工業(股)公司購買位於新竹縣湖口鄉中興段新興小段 26、27-1 地號(湖口工業區)等 2 筆土地(含建物及設備)，用於擴充廠房、倉儲及研發空間，以因應水劑業務成長及「西藥藥品優良製造規範(第三部：運銷)(GDP)」新規。

(五)最近年度轉投資政策、其獲利或虧損主要原因、改善計畫及未來一年投資計劃本公司轉投資政策以大健康生技相關產業為主，主要轉投資營業狀況如下：

- 1.澳優：澳優 2019 年歸屬母公司稅後淨利為人民幣 8.8 億元，年增達 38%，而營收再創新高來到人民幣 67 億元，為繼 2017 年達近人民幣 40 億元、2018 年破 50 億元的紀錄後，再往人民幣 70 億元大關逼進，其中聚焦自有品牌及牛羊奶粉雙軌並進的策略功不可沒。截至 2019 年年底，澳優合計完成 15 個系列 45 個配方註冊，其中包含配方牛奶粉 13 個系列 39 個配方以及配方羊奶粉為 2 個系列 6 個配方。同年，紐西蘭 Pure Nutrition Limited 工廠也已獲得中國海關總署的註冊批准，澳優完成註冊的乾粉混合及包裝工廠總數增加為六座，遍佈荷蘭、澳洲、紐西蘭及中國等地。日前澳優更宣佈將斥資約人民幣 11 億元於荷蘭廠建置新的配方奶粉基粉設施，以滿足市場持續攀升的需求，並鞏固嬰幼兒配方羊奶粉產品全球領導者地位。此外，為實現成為「全球最受信賴的配方奶粉及營養健康企業」之願景，澳優也積極拓展營養品業務並藉由投資豐華生物科技進軍益生菌產業、進一步強化產品組合，藉此滿足消費者對於營養健康食品的高度需求。

2. 豐華：公司 108 年度合併營業收入淨額為新台幣 6.89 億元，較前一年度年衰退 31%，歸屬於母公司業主之全年稅後虧損為新台幣 3,283 萬元，而每股虧損為 0.45 元。公司預期整體產業的發展趨勢仍為樂觀，雖然去年整年度以來公司主要目標市場中國大陸執行保健品市場嚴格規範（百日行動），致使公司主要客戶業積極接受到短期衝擊，在公司仍然積極持續佈局長期發長策略。今年初以來，由於新冠病毒疫情影響，短期內營收雖再次受到衝擊，但由於新冠病毒疫情影響促使大陸市場對於免疫保健的意識明顯提高，中國政府公開倡導以微生物製劑提升免疫力的宣導，因此也明顯感受市場客戶端積極洽商合作機會，公司將善用此機會以品牌功能性益生菌的策略，結合 2021 年嘉義廠菌粉廠產能的開出時間，提前積極建立與大型品牌商代工業務。儘管如此，公司對於益生菌應用產業的發展仍具信心，也將持續加大力度進行上游功能性益生菌粉、發酵代謝產物應用的價值提升與下游應用產品面的多元發展，持續進行臨床研究推展，並於依計畫進行資本支出，進行大規模菌粉產能擴充引進與國際大廠同等級之新型設備，將嘉義廠建置為亞太區首座國際級益生菌菌粉標竿生產廠，以期望在短期間市場汰弱換強的衝擊過後，持續為全體股東創造更多的投資價值與權益。
3. 順藥：順藥在歷經營運再定位後，其營運績效已經顯現。除不斷提升既有產品之價值外，也持續開發與引進低風險，但具有商業潛力的產品線，建立永續的產品線。已在台灣取證上市的長效止痛藥 LT1001（商品名：納疼解），除與銷售伙伴安美得持續拓展台灣與東南亞市場外，並積極爭取拓展國外授權。至於急性缺血性腦中風新藥 LT3001 則將開展臨床試驗，並積極洽談授權。至於尿毒搔癢證新藥 LT5001 也將進行臨床試驗。標靶融合蛋白抗癌新藥 LT2003 也將進行臨床試驗，以提昇公司之價值。順藥將透過靈活的授權談判，與合作夥伴達成風險分攤，利益共享的研發策略，擴大利基，在穩健的財務策略下，開發具有高度商業價值的產品。
4. 益安：105 年 7 月股票核准上櫃，現有產品開發進度與團隊執行力都已創同業之先，大口徑心導管術後止血裝置(IVC-C01)已於 107 年第一季與 Terumo 公司簽訂資產讓與合約，成功授權予國際醫材大廠。108 年具體研發里程碑：(1)腹腔鏡影像清晰器材(LAP-A01)除改善成本結構、驗證批次試量產外，亦持續於市場上進行試銷售及使用使用者偏好測試。(2)腹腔鏡手術縫合器材(LAP-C01)除改善成本結構、驗證批次試量產外，亦持續於市場上進行試銷售使用者偏好測試。(3)大口徑心導管術後止血裝置(IVC-C01)於 107 年第一季與 Terumo 公司簽訂資產讓與合約，並持續提供委託服務。(4)治療因良性攝護腺肥大所致下泌尿道之微創醫材(URO-T01)於 107 年第四季啟動首次人體臨床試驗，目前試驗持續進行中。(5)骨科四肢創傷內固定手術微創醫材(ORP-T01)於第一季取得美國 FDA 510(k)上市許可，並於第四季成功於美國完成早期臨床使用，持續於市場上進行試銷售及使用使用者偏好測試。(6)胸主動脈修復醫材(CVS-T01)於 107 年第二季正式啟動專案，目前持續產品原型開發及驗證，並進行多次動物實驗中。此外，為加速產品開發速度及集團長期發展策略，於 105 年 11 月取得達亞國際(股)公司約 70% 股權，該公司提供醫療器材打樣及試量產服務，於 108 年 12 月登錄興櫃。未來將聯手打造台灣醫療器材研發及生產之最佳平台。展望微創手術器械未來發展前景應仍屬樂觀，公司朝有利方向發展。

5.永昕：永昕於 108 年初調整組織營運方向轉型為「從 DNA 到 GMP 的一站式服務平台」，歷時一年已看到實質成果。因應組織策略調整，CDMO 業務所帶來的收入大幅上漲；其中，哺乳類案件及微生物案件各佔 57.7%及 43.1%。相對的，投入自有產品的資金大幅下降，財務狀況逐步改善。針對協助韓國上市公司 SCD 開發黃斑部病變 Eylea 生物相似藥，以執行全球臨床三期試驗及後續上市藥品生產之專案，目前已完成製程放大並投入全球臨床三期試驗的用藥生產，未來將成為該藥品上市後之全球供應商。同時，藉由此專案的進展，永昕將可吸引類似的專案，拓展客源，進一步增加營收。有鑑於生物藥開發的趨勢勢不可擋，永昕將興建 GMP 二廠以做好準備迎接後續潛在客戶及 SCD 所帶來的龐大訂單。此廠將以國際規格打造，預計於 2022 確效投產並於 2024 年取得 FDA、EMA 及 PMDA 的查廠認證。

全球生物藥品開發需求快速成長，至 2023 年全球生物藥委託開發暨製造服務 (CDMO) 市場規模將達美金約 1,380 億。特別的是，蛋白藥開發為高度分散化的市場，全球前十大 CDMO 公司僅瓜分不到 1/3 的市佔，顯示待開發的市場與客戶眾多；這其中，又以亞洲市場成長最快，成為 CDMO 大量案源所在。因應亞洲 CDOM 市場成長快速，永昕目前鎖定亞洲中大型藥廠，並透過擴充產能和通過國際法規查廠，鞏固既有客戶並吸引更多國際案源。

6.東曜：東曜藥業專注於創新型抗腫瘤藥物及療法的開發及商業化，致力於打造患者及其家屬、醫療專業人士信賴的腫瘤治療領先品牌。自 2009 年成立以來，東曜藥業已建立了「兩鏈四平台」體系：兩鏈—完整的產業價值鏈及高水平、多元化的產品鏈；四平台—創新技術平台、高規格商業化生產平台、臨床研究平台及營銷和商務平台。各個價值鏈及平台綜合運作，發揮最大的協同作用。公司的全面產品系列包括 7 種在研生物藥及 5 種在研化學藥物，其中 11 種為自主開發藥物。東曜藥業於 2019 年 11 月 8 日在香港聯交所主板成功上市，正式邁入了國際化和快速發展的新階段，打開了融資渠道，這將有利加速公司各項業務落地推進。

有鑑於中國抗體藥市場存在著未被滿足的極大空缺，東曜已準備好把握巨大的市場機遇，持續聚焦創新的抗腫瘤藥物領域，加快研發步伐並重點推進 TAA013、TAB014 等藥物的臨床研究，持續推出產品；進一步開放業務和平台、引入不同的合作夥伴豐富產品管綫，實現多元化收入。

7.博晟：博晟於 108 年 6 月 18 日於櫃買中心掛牌興櫃，其主要業務為高階複合骨科再生與醫材之研發，致力於提供全方位的骨科再生與照護的相關醫材與服務。目前旗下產品為具專利保護的第三級複合性醫材，包括用於膝蓋軟骨組織一次性自體軟骨修復的 BiG-009，以及用於加速開放性脛骨骨折癒合與腰椎椎體間融合的 BiG001 與 BiG006。目前進度最快的是 BiG-009，已經完成臨床試驗，並已向台灣衛福部食品藥品管理署 (TFDA) 申請上市許可並已通過 GCP 查核及獲得報告核備。目前博晟正積極進行 BiG-009 上市前的相關籌備工作，待上市後，即可啟動相關行銷計畫。除產品研發進程均依照進程推動外，博晟也積極進行營運佈局。首先於同年 9 月間宣布入股其骨生長因子產品之開發公司日本 Osteopharma，成為主要股東，完成未來進軍日本市場的佈局。博晟已取得經濟部工業局核發的科技事業許可函，規劃於 109 年提出上櫃申請。

(六)其他重要事項：無。

伍、特別記載事項

一、內部控制制度執行狀況

(一)最近三年度會計師提出之內部控制改進建議：

年度	會計師內部控制改善建議	改善情形
106 年度	無	—
107 年度	無	—
108 年度	無	—

(二)最近三年度內部稽核發現重大缺失之改善情形

本公司之稽核人員於執行職務過程中，除發現一般作業問題並提出改善建議，且要求內部人員改善外，並無發現重大缺失之事項。

(三)內部控制聲明書：請參閱附件一。

(四)委託會計師專案審查內部控制者，應列明其原因、會計師審查意見、公司改善措施及缺失事項改善情形：無。

二、委託經金融監督管理委員會核准或認可之信用評等機構進行評等者，應揭露該信用評等機構所出具之評等報告：不適用。

三、證券承銷商評估總結意見：請參閱附件二。

四、律師法律意見書：請參閱附件三。

五、由發行人填寫並經會計師複核之案件檢查表彙總意見：不適用。

六、前次募集與發行有價證券於申報生效(申請核准)時經金融監督管理委員會通知應自行改進事項之改進情形：無。

七、本次募集與發行有價證券於申報生效時經金融監督管理委員會通知應補充揭露之事項：

轉投資澳優乳業股份有限公司、永昕生物醫藥股份有限公司、益安生醫股份有限公司及購置新竹縣湖口鄉廠辦之所需資金、資金來源、支用進度、預計效益及資金回收年限之補充說明及承銷商評估意見

公司說明

茲就本公司轉投資澳優乳業、永昕生物、益安生醫及購置湖口廠辦之所需資金、資金來源、支用進度、預計效益及回收年限說明如下：

1.澳優乳業

(1)所需資金、資金來源及支用進度

本公司個體財務報告 103 及 104 年度投資澳優乳業金額為 1,625,306 仟元及 2,547,569 仟元，本公司個體財務報告 103~104 年累計投資澳優乳業之金額為 4,172,875 仟元，其資金來源主要以銀行借款及自有資金等方式支應。

(2)預計效益及回收年限

104 年~109 年第一季澳優乳業已挹注本公司之獲利金額為 5,261,494 仟元(詳下表)，遠超過原始總投資金額 4,172,875 仟元，且因獲配股利收入及處分部分股權而收回之款項

達 1,645,125 仟元。因此，轉投資澳優乳業除可提供本公司穩定之現金股利收入來源外，亦同時有效挹注本公司之獲利，且未來可持續為股東創造長遠之報酬，其轉投資澳優乳業之效益業已顯現。

單位：新臺幣仟元

項目/年度	104 度	105 度	106 度	107 度	108 度	109 年第一季	合計
澳優乳業 當期損益	255,248	1,051,462	1,385,243	2,923,799	3,932,816	1,160,208	-
本公司							
持股比例	28.99%	28.99%	28.80%	20.73%	20.38%	19.43%	-
已認列 投資收益	12,583	194,365	298,550	665,592	666,201	196,965	2,034,256
處分股權收益	-	-	-	3,044,718	-	182,520	3,227,238
已獲配 現金股利	-	44,409	69,996	136,220	194,157	-	444,782
處分股權價款	-	-	-	682,973	-	517,370	1,200,343
年底累計原始 投資金額	4,172,875	4,172,875	4,172,875	3,782,993	3,782,993	3,609,909	-

2.永昕生物

(1)所需資金、資金來源及支用進度

隨著全球生物製劑委託開發製造(CDMO)服務市場預期隨著整體生物藥市場而成長，而生物製劑生產的複雜性與資本密集特性，促使生物製劑的藥廠-不論在臨床試驗階段/商業階段生產時，尋求與生物製劑委託開發製造商合作，以節省在非核心領域的投資。對於大型製藥公司，日益需要依靠 CDMO/CMO 以彌補內部能力及產能的不足，建立更健全的供應鏈以及進入中國等新興市場。對於中小型生物技術公司，與 CDMO/CMO 服務商合作是其業務模式的關鍵組成部分，需要將其大部分融資投入研發，採用 CDMO 外包的比例更高，以專注於自身核心優勢領域並加快新藥開發進展。

永昕生物為專注發展生物藥 CDMO 業務，故於 108 年 2 月受讓金樺生醫生物藥技術服務 (CRO) 業務後，藉此快速獲得生物藥前端開發能力，也因此吸引來自日本及新加坡等亞太國家的早期新客戶委託案打造出一站式的服務平台，CDMO 業務收入隨之大幅增加，其 108 年度營業收入因而較 107 年度增長 84.86%。為了因應未來市場需求，永昕生物除持續開拓新案源外，目前正在增設哺乳細胞產線並擴大微生物生產規模，預計 110 年全面投產後可大幅增加接案量，以協助客戶達成產能的目標；且已開始計畫興建以國際規格打造之 GMP 二廠，預計於 111 年完成確效與投產並在 113 年計畫取得 FDA(歐洲藥品管理局)、EMA(歐洲藥品管理局)及 PMDA(日本獨立行政法人醫藥品醫療機器綜合機構)等之查廠認證，預期將可吸引國際及國內客戶未來在更大規模的生產及產品上市委託生產業務之需求，擴增產能使用率並持續獲利成長。為因應亞洲 CDMO 市場成長快速，永昕生物發展策略為瞄準亞洲中大型藥廠，並透過產能擴充和通過國際法規查廠，穩固既有客戶並吸引更多國際案源，期望成為尖端技術與客製化服務雙優質的世界級 CDMO 公司。

本公司於 108 年第一季以銀行借款方式及自有資金等方式轉投資永昕生物私募普通股 401,400 仟元，而本公司預計將於 109 年第四季以發行可轉換公司債方式轉投資永昕生物私募普通股 400,000 仟元。

(2)預計效益及回收年限

本公司於 108 年第一季投資永昕生物私募普通股 401,400 仟元，永昕生物 108 年度營運已顯著成長，其 108 年度之營業收入較 107 年度增加達 85.60%，顯示永昕生物拓展生物藥 CDMO 業務已具初步成效。故隨著永昕生物產能陸續佈建完成，以及未來生物藥 CDMO 市場業務需求逐年成長，若以本公司該次投資金額 401,400 仟元推估，預計可回收年限約為 12.19 年，其未來預計效益應可有效顯現。

此外，本公司預計於 109 年第四季投資永昕生物私募普通股 400,000 仟元，截至 109 年 3 月底，本公司持有永昕生物 29,641 仟股，占永昕生物已發行股數 127,955 仟股之 23.17%。本公司本次募集資金運用計畫擬以 400,000 仟元參與永昕生物私募普通股票案，假設以 109 年 6 月 30 日收盤價為永昕生物私募定價基準日設算，暫定其私募價格為 32 元(39.33 元 x80%約等於 32 元)，預計增加發行股數為 12,500 仟股(400,000 仟元/32 元=12,500 仟股)，永昕生物 109 年度以後已發行股數將增加至 140,455 仟股(127,955 仟股+12,500 仟股=140,455 仟股)。

因此，若本公司以特定人身分全數認購永昕生物私募普通股票案，本公司持有永昕生物股數亦將增加至 42,141 仟股(29,641 仟股+12,500 仟股=42,141 仟股)，持股比例隨之增加至 30.00%。故若依本公司持有永昕生物 30.00% 股權計算與未參與私募普通股票案之可認列投資收益(未參加私募案之持股比例將降為 21.10%，29,641 仟股/140,455 仟股=21.10%)相較，可增額認列之投資收益為 441,201 仟元，故依本次投資 400,000 仟元推估，可回收年限約為 12.38 年，本公司考量永昕生物經營現況及預估未來營運規模發展情形估列資金回收年限，本估列方式應屬合理。

附註：

前述關於永昕生物之損益預估，係本公司依相關研究報告假設未來 CDMO 業務市場具成長性且永昕生物生產線可如期佈建投產，以及預期永昕生物可達成之市場目標作為基礎所進行之估列，惟生技醫療產業仍具有不確定性高之產業特性，故本損益預估係供本公司作為內部投資評估及依法揭露項目使用，未來本公司將審慎評估轉投資公司之營運狀況，並適時調整轉投資策略以維護股東權益。

3.益安生醫

(1)所需資金、資金來源及支用進度

本公司有感國內醫療器材產業多為低階代工之經營模式，無法創造高附加價值，而益安生醫致力於開發「未被滿足的醫療需求」(unmet medical need)之高階醫療器材，專注於產業價值鏈前端之研究與開發，聚焦於提升創新性產品之附加價值，完成階段性目標後將專案讓與或獨家授權予國際大廠並取得營業收入。本公司為促進國內高階醫療器材之發展、為台灣生技產業留才，並為該公司帶來轉投資效益因而投資益安生醫。本公司於 104 年以發行可轉換公司債及自有資金等方式參與益安生醫現金增資 188,815 仟元；108 年第一季以銀行借款等方式參與益安生醫現金增資 356,900 仟元。

(2)預計效益及回收年限

益安生醫開發之產品大口徑心導管術後止血裝置已於 107 年成功授權與國際大廠 Terumo 公司，並於 107 年度轉虧為盈，107 年歸屬於母公司稅後淨利為 256,601 仟元，惟益安生醫目前主要研發專案如治療因良性攝護腺肥大所致下泌尿道症狀之微創醫材(第三類醫材)及胸主動脈修復醫材(第三類醫材)等仍處於開發階段，使得益安生醫 108 年度仍呈現虧損狀態。惟益安生醫將持續藉由提供 Terumo 公司大口徑心導管術後止血裝置之技術服務以產生技術服務收入，以及協助 Terumo 公司達成研發里程碑以收取里程碑金收入，同時藉由旗下子公司達亞提供國際大廠醫材代工服務以挹注益安公司之轉投資獲利，而益安生醫目前主要開發之產品為(1)腹腔鏡影像清晰器材(LAP-A01)、(2)腹腔鏡手術縫合器材(LAP-C01)、(3)大口徑心導管術後止血裝置(IVC-C01)、(4)治療因良性攝護腺肥大所致下泌尿道症狀之微創醫材(URO-T01)、(5)骨科四肢創傷內固定手術微創醫材(ORP-T01)、(6)胸主動脈修復醫材(CVS-T01)等高階醫療器材。隨著未來各項產品之陸續授權成功或開發上市，若以本公司 104 年該次投資金額 188,815 仟元推估，預計可回收年限約為 18.05 年，本公司 108 年投資金額 356,900 仟元推估，預計該次可回收年限約為 14.68 年，其未來預計效益應可有效顯現。

附註：

前述關於益安生醫之損益預估，係本公司依相關研究報告假設未來醫材市場仍具成長性且益安生醫可如期完成研發計畫，以及預期益安生醫可達成之市場目標作為基礎所進行之估列，惟生技醫療產業仍具有不確定性高之產業特性，故本損益預估係供本公司作為內部投資評估及依法揭露項目使用，未來本公司將審慎評估轉投資公司之營運狀況，並適時調整轉投資策略以維護股東權益。

4.購置湖口廠辦

(1)所需資金、資金來源及支用進度

本公司鑒於國內水劑(內服液劑)之營收成長快速，考量其現有湖口鄉實踐路之廠區倉儲空間已不敷使用，經常呈現滿載狀態，為避免因倉儲空間過小而降低藥品儲存運輸品質致有違反 GDP 相關規範之虞，故本公司於 107 年 12 月經董事會決議通過向非關係人購買距現有廠房廠區 5 公里內距離之廠辦(湖口鄉中興段及光復北路)，以做為未來倉儲及研發中心使用。

本公司於 108 年度以銀行借款 446,000 仟元加計自有資金 123,250 仟元，合計 569,250 仟元取得湖口鄉中興段及光復北路之廠辦，並於 108 年度產生電力空調及裝修工程支出金額為 8,400 仟元，109 年度則預計為 21,000 仟元，預計未來電力空調及裝修工程支出金額為 29,400 仟元，目前預估相關廠辦支出為 598,650 仟元。

(2)預計效益及回收年限

A.增設符合 GDP 規範之倉儲空間

由於本公司所購置之廠房原為一般製造業使用，並未符合 GDP 之規範，故本公司需依 GDP 相關規範就該廠區進行改建，本公司預計廠房改建完成後，可於 109 年

第四季取得 GDP 許可，故若取得 GDP 許可證後應可有效改善現有廠房倉儲空間不足之問題。

B.附加收益-租金收益

本公司新購之廠辦除目前已規畫作為倉儲中心使用外，亦包含原出售予晟德公司前已出租予荷蘭商快遞股份有限公司(以下簡稱 FedEx 公司)之建物，故晟德公司取得廠辦後即接續承接該租賃契約，目前雙方議定租賃期間至 112 年，本公司每月可依約向 FedEx 公司收取 630 仟元之租金收入。

綜上所述，若本公司以租賃方式擴增廠辦空間，每年需增加租金支出約 31,206 仟元，且無法確保本公司未來營運之穩定性，若以節省租金支出計算本次購置廠辦之回收年限，預計投資回收年限為 19.18 年。

券商評估

茲就晟德公司轉投資澳優乳業、永昕生物、益安生醫及購置湖口廠辦之所需資金、資金來源、支用進度、預計效益及回收年限說明如下：

1.澳優乳業

(1)所需資金、資金來源及支用進度

經檢視晟德公司經會計師查核簽證或核閱之財務報告，晟德公司個體財報於 103 及 104 年度投資澳優乳業金額為 1,625,306 仟元及 2,547,569 仟元，103~104 年累計投資澳優乳業之金額為 4,172,875 仟元，而其資金來源主要以銀行借款及自有資金等方式支應。

(2)預計效益及回收年限

經檢視晟德公司經會計師查核簽證或核閱之財務報告，晟德公司自 103~104 年累計投資澳優乳業之金額為 4,172,875 仟元，隨著澳優乳業產品銷售在中國大陸嬰兒奶粉市場已逐漸茁壯，晟德公司 104 年~109 年第一季累積認列之投資損益為 2,034,256 仟元，累積已獲配之現金股利為 444,782 仟元。此外，晟德公司為協助澳優乳業營運成長，於 107 年度以每股港幣 5.18 元處分部分股權予中國中信集團至喪失控制力，除因而收回處分價款 682,973 仟元外，同時依喪失控制力及處分股權之會計處理準則按市價衡量認列之處分投資收益為 3,044,718 仟元(實際處分投資收益 279,884 仟元+喪失控制力依市價重新衡量之處分投資收益 2,764,834 仟元)；且晟德公司亦於 109 年第一季以每股港幣 9 元處分部分股權予長沙致美集團，處分價款為 517,370 仟元，產生之處分投資收益為 182,520 仟元。

綜上所述，晟德公司自 103~104 年累計投資澳優乳業之金額為 4,172,875 仟元，104 年~109 年第一季澳優乳業已挹注晟德公司之獲利金額為 5,261,494 仟元(已認列投資收益 2,034,256 仟元+處分股權收益 3,227,238 仟元)，遠超過原始總投資金額 4,172,875 仟元，且因獲配股利收入及處分部分股權而收回之款項達 1,645,125 仟元。因此，轉投資澳優乳業除可提供晟德公司穩定之現金股利收入來源外，亦同時有效挹注晟德公司之獲利，且未來可持續為股東創造長遠之報酬，其轉投資澳優乳業之效益業已顯現。

2.永昕生物

(1)所需資金、資金來源及支用進度

經檢視晟德公司經會計師查核簽證或核閱之財務報告，該公司於 108 年第一季以銀行借款方式及自有資金等方式轉投資永昕生物私募普通股 401,400 仟元，而該公司預計將於 109 年第四季以發行可轉換公司債方式轉投資永昕生物私募普通股 400,000 仟元。

(2)預計效益及回收年限

依三星生物公司年報統計，全球生物藥 CDMO 市場由 2012 年約 52 億美元增加至 2018 年約 118 億美元，2012~2018 年期間複合年增長率為 14.6%，預計 2018~2025 年全球生物藥 CDMO 市場規模將繼續按複合年增長率 14.4% 實現雙位數增長，其市場規模在 2025 年有望達到 303 億美元。從全球範圍來看，生物藥 CDMO 行業市場規模增速高於生物藥市場及整體醫藥行業。2018~2025 年預期全球生物藥市場和醫藥市場複合年增長率(CARG)為 11.5%和 5.0%，而 2018~2021 年期間全球生物藥 CDMO 市場規模複合年增長率將高達 18.2%。

經檢視晟德公司預估之永昕生物未來預計損益情形、永昕生物股東會年報及相關產業研究報告得知，永昕生物專注於 CDMO 業務並已成功轉讓生物相似藥 LusiNEX 相關的細胞株庫、CMC 技術、智慧財產權及臨床試驗結果等予全球百大藥廠 Gedeon Richter Plc。經檢視永昕生物股東會年報，永昕生物了因應未來市場需求，目前正在增設哺乳細胞產線並擴大微生物生產規模，以協助客戶達成產能的目標；且已開始計畫興建以國際規格打造之 GMP 二廠，預期將可吸引國際及國內客戶未來在更大規模的生產及產品上市委託生產業務之需求，擴增產能使用率並持續獲利成長。

該公司於 108 年第一季投資永昕生物私募普通股 401,400 仟元，永昕生物 108 年度營運已顯著成長，其 108 年度之營業收入較 107 年度增加達 85.60%，顯示永昕生物拓展生物藥 CDMO 業務已具初步成效。故隨著永昕生物產能陸續佈建完成，以及未來生物藥 CDMO 市場業務需求逐年成長，若以該公司 108 年投資永昕生物金額 401,400 仟元及 109 年第四季預估投資永昕生物 400,000 仟元推估，預計可回收年限約分別為 12.19 年及 12.38 年，尚屬合理。

3.益安生醫

(1)所需資金、資金來源及支用進度

經檢視晟德公司經會計師查核簽證或核閱之財務報告，該公司於 104 年以發行可轉換公司債及自有資金等方式參與益安生醫現金增資 188,815 仟元；108 年第一季以銀行借款等方式參與益安生醫現金增資 356,900 仟元。

(2)預計效益及回收年限

依據 BMI Research 公司的研究報告指出，2018 年全球醫療器材市場規模為 3,891 億美元，預估 2021 年可成長至 4,625 億美元，2018~2021 年之複合年成長率約 6.5%，醫療器材之未來市場前景應屬可期。經檢視益安生醫 108 年度股東會年報，益安生醫雖主要產品大口徑心導管術後止血裝置已於 107 年成功授權與國際大廠 Terumo 公司，並於 107 年度轉虧為盈，益安生醫 107 年歸屬於母公司稅後淨利為 256,601 千元，惟益安生醫

目前主要研發專案如治療因良性攝護腺肥大所致下泌尿道症狀之微創醫材(第三類醫材)及胸主動脈修復醫材(第三類醫材)等仍於開發階段，使得益安生醫 108 年度仍呈現虧損狀態。惟益安生醫將持續藉由提供 Terumo 公司大口徑心導管術後止血裝置之技術服務以產生技術服務收入，以及協助 Terumo 公司達成研發里程碑以收取里程碑金收入，同時藉由旗下子公司達亞提供國際大廠醫材代工服務以挹注益安公司之轉投資獲利。經檢視晟德公司預估之益安生醫未來預計損益情形，預估益安生醫隨著未來各項產品之陸續研發成功，以及持續拓展醫療器材之研發領域，若以晟德公司 104 年該次投資金額 188,815 仟元推估，預計可回收年限約為 18.05 年，晟德公司 108 年投資金額 356,900 仟元推估，預計該次可回收年限約為 14.68 年，應屬合理。

4.購置湖口廠辦

(1)所需資金、資金來源及支用進度

經檢視晟德公司經會計師查核簽證或核閱之財務報告，該公司於 108 年度以銀行借款 446,000 仟元加計自有資金 123,250 仟元，合計 569,250 仟元取得湖口鄉中興段及光復北路之廠辦，經詢問該公司表示，該廠辦於 108 年度產生電力空調及裝修工程支出金額為 8,400 仟元，109 年度則預計為 21,000 仟元，預計未來電力空調及裝修工程支出金額為 29,400 仟元，該公司目前預估相關廠辦支出為 598,650 仟元。

(2)預計效益及回收年限

經檢視該公司董事會議事錄、詢問財會主管並檢視衛生福利部衛授食字第 1081102148 號公告，衛生福利部規定 110 年 12 月 31 日前所有相關藥商均需取得 GDP 之許可，故晟德公司購買廠房主要用途為擴充符合 GDP 標準之倉儲及物流空間使用，該公司考量其現有湖口鄉實踐路之廠區倉儲空間已不敷使用，經常呈現滿載狀態，為避免因倉儲空間過小而降低藥品儲存運輸品質致有違反 GDP 相關規範之虞，應屬合理。

晟德公司新購之廠辦，除目前已規畫作為倉儲中心使用外，亦包含原先出售予晟德公司前已出租予荷蘭商快遞股份有限公司(以下簡稱 FedEx 公司)之建物，故晟德公司取得廠辦後即接續承接該租賃契約，經檢視該租賃契約，目前雙方議定租賃期間至 112 年，晟德公司每月可依約向 FedEx 公司收取 630 仟元之租金收入，而該公司若以租賃方式擴增廠辦空間，每年需增加租金支出約 31,206 仟元，且無法確保該公司未來營運之穩定性，若以節省租金支出計算本次購置廠辦之回收年限，預計投資回收年限為 19.18 年，應屬合理。

八、公司初次上市、上櫃或前次及最近三年度申報(請)募集與發行有價證券時，於公開說明書中揭露之聲明書或承諾事項及其目前執行情形：無此情事。

九、最近年度及截至公開說明書刊印日止，董事或監察人對董事會通過重要決議有不同意見且有紀錄或書面聲明者，其主要內容：無。

十、最近年度及截至公開說明書刊印日止公司及其內部人員依法被處罰、公司對其內部人員違反內部控制制度規定之處罰、主要缺失與改善情形：無。

十一、證券承銷商、發行人及其董事、監察人、總經理、財務或會計主管以及本次申報募集發行有價證券案件有關之經理人等人出具不得退還或收取承銷相關費用之聲明書：請參閱附件十。

十二、發行人辦理現金增資或募集具股權性質之公司債，並採詢價圈購對外公開承銷之案件，證券承銷商及發行人等出具不得配售予關係人及內部人等對象之聲明書：不適用。

十三、其他必要補充說明事項：無。

十四、發行人視所營事業性質，委請在技術、業務、財務等各方面具備專業知識及豐富經驗之專家，就發行人目前營運狀況及本次發行有價證券後之未來發展，進行比較分析並出具意見者，應揭露該等專家之評估意見：無。

十五、上市上櫃公司治理運作情形

(一)董事會運作情形

本公司 108 年至 109 年上半年董事會開會共計 21 次，董事監察人出席情形如下：

職稱	姓名	實際出(列)席次數(B)	委託出席次數	實際出(列)席率(B/A)	備註
董事長	佳軒科技(股)公司 代表人 林榮錦	21	0	100%	—
董事	幼華有限公司(註)	3	0	50%	108.06.24 解任
董事	鄭萬來	18	1	86%	—
董事	張博智	20	1	95%	—
董事	智友(股)公司(註)	19	0	90%	—
董事	儷榮科技(股)公司(註)	21	0	100%	—
董事	偉宸投資有限公司(註)	21	0	100%	—
董事	柏昌投資(股)公司(註)	—	—	—	109.06.25 就任
獨立董事	陳永昌	18	3	86%	—
獨立董事	賀士郡	19	2	90%	—
獨立董事	楊永成	15	0	100%	108.06.24 就任 109.06.23 辭任
獨立董事	何美玥	—	—	—	109.06.25 就任
監察人	谷家華	3	0	50%	108.06.24 設置審計

監察人	顏國隆	6	0	100%	委員會取代監察人
監察人	柏昌投資(股)公司(註)	6	0	100%	

註：智友(股)公司指派李忠良出席、儷榮科技(股)公司指派林佳陵出席、偉宸投資有限公司指派蔡佩珍出席、柏昌投資(股)公司指派陳俊宏出席。

註1：董事、監察人屬法人者，應揭露法人股東名稱及其代表人姓名。

註2：(1)年度終了日前有董事監察人離職者，應於備註欄註明離職日期，實際出席(列)席率(%)則以其在職期間董事會開會次數及其實際出席(列)席次數計算之。

(2)年度終了日前，如有董事監察人改選者，應將新、舊任董事監察人均予以填列，並於備註欄註明該董事監察人為舊任、新任或連任及改選日期。實際出席(列)席率(%)則以其在職期間董事會開會次數及其實際出席(列)席次數計算之。

其他應記載事項：

一、董事會之運作如有下列情形之一者，應敘明董事會日期、期別、議案內容、所有獨立董事意見及公司對獨立董事意見之處理：

(一)證券交易法第14條之3所列事項：

董事會日期	符合證券交易法第14條之3所列事項	獨立董事意見或反對/保留	董事會決議	公司處理情形
108.1.16 (第七屆第38次)	第三案：認購益安生醫股份有限公司現金增資股票案	無	無異議照案通過	不適用
108.2.11 (第七屆第39次)	第一案：認購永昕生物醫藥股份有限公司私募現金增資普通股案	無	無異議照案通過	不適用
108.3.25 (第七屆第40次)	第七案：修訂本公司「取得或處分資產處理程序」案	無	無異議照案通過	不適用
	第八案：修訂本公司「資金貸與及背書保證處理準則」案	無	無異議照案通過	不適用
	第十七案：本公司簽證會計師獨立性評估及報酬案	無	無異議照案通過	不適用
	第二十案：本公司可轉換公司債(晟德三)轉換普通股增資發行新股案	無	無異議照案通過	不適用
108.4.29 (第七屆第41次)	第二案：盈餘轉增資發行新股案	無	無異議照案通過	不適用
108.5.13 (第七屆第42次)	第三案：本公司107年股東常會通過之私募案不繼續辦理	無	無異議照案通過	不適用
	第五案：投資山水生技創投有限公司案	無	無異議照案通過	不適用
	第六案：投資水木易德氫能基金案	無	無異議照案通過	不適用
	第七案：本公司可轉換公司債(晟德三)轉換普通股增資發行新股案	無	無異議照案通過	不適用
	第八案：永昕生物醫藥(股)公司委託服務合約	無	無異議照案通過	不適用
108.6.6 (第七屆第43次)	第一案：擬參與認購英屬開曼群島商 Genlac Biotech International Corporation 現金增資	無	無異議照案通過	不適用
	第二案：擬透過參與公開收購處分豐華生物科技股份有限公司股份	無	無異議照案通過	不適用
108.8.12 (第八屆第3次)	第一案：投資 Vivo Capital Fund IX, L.P.案	無	無異議照案通過	不適用
	第二案：資金貸與子公司玉晟生技投資股份有限公司案	無	無異議照案通過	不適用
	第五案：本公司可轉換公司債(晟德三)轉換普通股增資發行新股案	無	無異議照案通過	不適用
108.11.13 (第八屆第6次)	第二案：修訂本公司「內部控制制度」及「內部稽核實施細則」案	無	無異議照案通過	不適用
108.12.18	第四案：本公司可轉換公司債(晟德三)轉換普通股增資發	無	無異議照	不適用

(第八屆第 7 次)	行新股案		案通過	
108.12.20 (第八屆第 8 次)	第一案：處分澳優乳業股份有限公司股票案	無	無異議照案通過	不適用
109.3.19 (第八屆第 11 次)	第一案：本公司計畫實施第二次買回庫藏股轉讓員工案	無	無異議照案通過	不適用
109.3.30 (第八屆第 12 次)	第四案：資本公積轉增資發行新股案	無	無異議照案通過	不適用
	第六案：本公司 108 年度「內部控制制度有效性考核」及「內部控制制度聲明書」案	無	無異議照案通過	不適用
	第十三案：本公司私募現金增資發行普通股案	無	無異議照案通過	不適用
	第十七案：變更本公司委託辦理財務報表簽證會計師案	無	無異議照案通過	不適用
	第十八案：本公司簽證會計師獨立性評估及報酬案	無	無異議照案通過	不適用
109.5.13 (第八屆第 13 次)	第二十案：本公司可轉換公司債(晟德三)轉換普通股增資發行新股案	無	無異議照案通過	不適用
	第五案：本公司可轉換公司債(晟德三)轉換普通股增資發行新股案	無	無異議照案通過	不適用
109.6.20 (第八屆第 15 次)	第一案：訂定「買回庫藏股作業程序」及修訂相關「內部控制制度」及「內部稽核實施細則」案	無	無異議照案通過	不適用
	第四案：本公司擬募集與發行國內第四次有擔保轉換公司債暨第五次無擔保轉換公司債案	無	無異議照案通過	不適用

(二)除前開事項外，其他經獨立董事反對或保留意見且有紀錄或書面聲明之董事會議決事項：無此情事。

二、董事對利害關係議案迴避之執行情形，應敘明董事姓名、議案內容、應利益迴避原因以及參與表決情形。

- (一) 108.02.11 董事會討論第一案「認購永昕生物醫藥股份有限公司私募現金增資普通股案」，因林榮錦董事長兼任永昕生物醫藥董事長，故利益迴避，不參與討論及表決。
- (二) 108.04.29 董事會討論第十一案「指派豐華生物科技股份有限公司法人董事代表人案」，因林榮錦董事長與鄭萬來董事為當事人，故利益迴避不參與討論及表決。
- (三) 108.05.13 董事會討論第一案「提名本公司 108 年董事(含獨立董事)候選人名單」，因陳永昌獨立董事為本次獨立董事提名候選人，需進行資格審查，故陳永昌獨立董事利益迴避，不參與討論及表決。
- (四) 108.05.13 董事會討論第八案「永昕生物醫藥(股)公司委託服務合約」，因林榮錦董事長兼任永昕生物醫藥董事長，故利益迴避不參與討論及表決。
- (五) 108.05.13 董事會討論第十案「本公司 107 年度個別董監事酬勞分配案」，因林榮錦董事長分配的金額與其他董監事不同，故利益迴避，不參與討論及表決。
- (六) 108.05.13 董事會討論第十一案「本公司 107 年度個別經理人員工酬勞及 PDP 獎金分配案」，因蔡佩珍董事為當事人，故利益迴避，不參與討論及表決。
- (七) 108.05.13 董事會討論第十二案「董事長配車租賃案」，因林榮錦董事長為當事人，故利益迴避，不參與討論及表決。
- (八) 108.06.06 董事會討論第二案「擬透過參與公開收購處分豐華生物科技股份有限公司股份」，因林榮錦董事長、鄭萬來董事及李忠良董事為豐華生物科技董事，故利益迴避，不參與討論及表決。
- (九) 108.06.24 董事會討論第二案「聘任第四屆薪資報酬委員會委員案」，因賀士郡、陳永昌、楊永成 3 位獨立董事為當事人，故利益迴避，不參與討論及表決。
- (十) 108.07.22 董事會討論第五案「轉投資委員會委員調整案」，因李忠良董事為當事人，故利益迴避，不參與討論及表決。
- (十一) 108.08.12 董事會討論第二案「資金貸與子公司玉晟生技投資股份有限公司案」，因林榮錦董事長身兼兩家公司董事長，鄭萬來董事為兩家公司董事，故利益迴避，不參與討論及表決。
- (十二) 108.08.12 董事會討論第九案「指派法人董事代表人案」，因林榮錦董事長為當事人，故利益迴避，不參與討論及表決。
- (十三) 109.01.13 董事會討論第四案「擬與順天醫藥生技股份有限公司簽署 CS02 糖尿病新藥開發項目合作之增補協議案」，因林榮錦董事長兼任順天醫藥生技董事，故利益迴避，不參與討論及表決。

- (十四) 109.03.30 董事會討論第十五案「解除董事競業禁止之限制案」，因林榮錦董事長、鄭萬來董事、林佳陵董事、李忠良董事為當事人，故利益迴避，不參與討論及表決。
- (十五) 109.05.13 董事會討論第二案「解除董事競業禁止之限制案」，因賀士郡獨立董事為當事人，故利益迴避，不參與討論及表決。
- (十六) 109.05.13 董事會討論第三案「指派玉晟生技投資股份有限公司法人董事代表人案」，因林榮錦董事長、鄭萬來董事、李忠良董事為當事人，故利益迴避，不參與討論及表決。
- (十七) 109.06.20 董事會討論第四案「本公司擬募集與發行國內第四次有擔保轉換公司債暨第五次無擔保轉換公司債案」，因林榮錦董事長身兼永昕生物醫藥(股)公司董事長，鄭萬來及林佳陵董事身兼該公司董事，故利益迴避，不參與討論及表決。

三、上市上櫃公司應揭露董事會自我(或同儕)評鑑之評估週期及期間、評估範圍、方式及評估內容等資訊。

董事會評鑑執行情形

評估週期 (註1)	評估期間 (註2)	評估範圍 (註3)	評估方式 (註4)	評估內容 (註5)
每年一次	108年1月1日至 108年12月31日	1.董事會 2.個別董事成員 3.功能性委員會	董事會內部自評及董事成員自評	1.董事會績效自評涵蓋以下五大構面 A.對公司營運之參與程度 B.提升董事會決策品質 C.董事會組成與結構 D.董事之選任及持續進修 E.內部控制 2.個別董事成員績效自評涵蓋以下六大面向 A.公司目標與任務之掌握 B.董事職責認知 C.對公司營運之參與程度 D.內部關係經營與溝通 E.董事之專業及持續進修 F.內部控制 3.功能性委員會績效自評涵蓋以下五大構面 A.對公司營運之參與程度 B.功能性委員會職責認知 C.功能性委員會決策品質 D.功能性委員會組成及成員選任 E.內部控制

註1：係填列董事會評鑑之執行週期，例如：每年執行一次。

註2：係填列董事會評鑑之涵蓋期間，例如：對董事會108年1月1日至108年12月31日之績效進行評估。

註3：評估之範圍包括董事會、個別董事成員及功能性委員會之績效評估。

註4：評估之方式包括董事會內部自評、董事成員自評、同儕評估、委任外部專業機構、專家或其他適當方式進行績效評估。

註5：評估內容依評估範圍至少包括下列項目：

- (1)董事會績效評估：至少包括對公司營運之參與程度、董事會決策品質、董事會組成與結構、董事的選任及持續進修、內部控制等。
- (2)個別董事成員績效評估：至少包括公司目標與任務之掌握、董事職責認知、對公司營運之參與程度、內部關係經營與溝通、董事之專業及持續進修、內部控制等。
- (3)功能性委員會績效評估：對公司營運之參與程度、功能性委員會職責認知、功能性委員會決策品質、功能性委員會組成及成員選任、內部控制等。

本公司已依「董事會績效評估辦法」進行108年度董事會、個別董事成員及功能性委員會(含審計委員會及薪酬委員會)績效自評，評估結果均為優等，自評結果已提報109.02.27董事會。

四、當年度及最近年度加強董事會職能之目標(例如設立審計委員會、提昇資訊透明度等)與執行情形評估。

- (一)為落實公司治理並提升本公司董事會功能，建立績效目標以加強董事會運作效率，本公司董事會於108年通過「董事會績效評估辦法」，並已執行內部評估。
- (二)為提昇資訊透明度，擬編製英文年度財報、英文股東會議事手冊、英文股東會年報。

(二)審計委員會運作情形或監察人參與董事會運作情形

1.審計委員會運作情形：

本公司於 108.6.24 股東常會改選董事，選任 3 名獨立董事成立審計委員會替代監察人。

(1)108 年度職權事項工作重點：

- 審核財務報告。
- 考核內部控制制度之有效性。
- 審核重大之資產交易。
- 審核重大之資金貸與、背書或提供保證。
- 審核募集或發行具有股權性質之有價證券。
- 審核簽證會計師之委任解任或報酬。

(2)108 年至 109 年上半年審計委員會開會共計 7 次(A)，獨立董事出席情形如下：

職稱	姓名	實際出席 次數(B)	委託出席 次數	實際出席率(%) (B/A)(註)	備註
獨立董事	賀士郡	7	—	100%	—
獨立董事	陳永昌	6	1	86%	—
獨立董事	楊永成	7	—	100%	108.06.24 就任 109.06.23 辭任
獨立董事	何美玥	—	—	—	109.06.25 就任

(3)其他應記載事項：

A.審計委員會之運作如有下列情形之一者，應敘明董事會日期、期別、議案內容、審計委員會決議結果以及公司對審計委員會意見之處理：

a.證券交易法第 14 條之 5 所列事項：

董事會	開會日期	議案內容及後續處理	證交法 第 14-5 條所事 項	未經審計委員 會通過，而經 全體董事 2/3 以上同意之議 決事項	
第八屆 第三次	108/08/12	1.投資 Vivo Capital Fund IX, L.P.案	√	無此情形	
		2.資金貸與子公司玉晟生技投資股份有限公司案	√	無此情形	
		●審計委員會決議結果(108.08.12)：審計委員會全體委員無異議照案通過。			
		●公司對審計委員會意見之處理：同意審計委員會決議。			
第八屆 第六次	108/11/13	1.本公司 108 年度第三季合併財務報表案	√	無此情形	
		2.修訂本公司「內部控制制度」及「內部稽核實施細則」案	√	無此情形	
		3.本公司民國 109 年度稽核計畫案	√	無此情形	
		●審計委員會決議結果(108.11.13)：審計委員會全體委員無異議照案通過。			
●公司對審計委員會意見之處理：同意審計委員會決議。					
第八屆 第八次	108/12/20	處分澳優乳業股份有限公司股票案	√	無此情形	
		●審計委員會決議結果(108.12.20)：審計委員會全體委員無異議照案通過。			
		●公司對審計委員會意見之處理：同意審計委員會決議。			
第八屆 第十一次	109/03/19	本公司計畫實施第二次買回庫藏股轉讓員工案	√	無此情形	
		●審計委員會決議結果(109.03.19)：審計委員會全體委員無異議照案通過。			

董事會	開會日期	議案內容及後續處理	證交法第 14-5 條所事項	未經審計委員會通過，而經全體董事 2/3 以上同意之議決事項
		●公司對審計委員會意見之處理：同意審計委員會決議。		
第八屆 第十二次	109/03/30	1.本公司 108 年度合併財務報表及個體財務報表案	√	無此情形
		2.本公司 108 年度營業報告書案	√	無此情形
		3.本公司 108 年度虧損撥補案	√	無此情形
		4.資本公積轉增資發行新股案	√	無此情形
		5.資本公積發放現金案	√	無此情形
		6.本公司 108 年度「內部控制制度有效性考核」及「內部控制制度聲明書」案	√	無此情形
		7.本公司私募現金增資發行普通股案	√	無此情形
		8.變更本公司委託辦理財務報表簽證會計師案	√	無此情形
		9.本公司簽證會計師獨立性評估及報酬案	√	無此情形
				●審計委員會決議結果(109.03.30)：審計委員會全體委員無異議照案通過。
		●公司對審計委員會意見之處理：同意審計委員會決議。		
第八屆 第十三次	109/05/13	本公司 109 年度第一季合併財務報告案	√	無此情形
		●審計委員會決議結果(109.05.13)：審計委員會全體委員無異議照案通過。		
		●公司對審計委員會意見之處理：同意審計委員會決議。		
第八屆 第十五次	109/06/20	1.訂定「買回庫藏股作業程序」及修訂相關「內部控制制度」及「內部稽核實施細則」案	√	無此情形
		2.本公司擬募集與發行國內第四次有擔保轉換公司債暨第五次無擔保轉換公司債	√	無此情形
		●審計委員會決議結果(109.06.20)：審計委員會全體委員無異議照案通過。		
		●公司對審計委員會意見之處理：同意審計委員會決議。		

b.除前開事項外，其他未經審計委員會通過，而經全體董事三分之二以上同意之議決事項：無此情事。

B.獨立董事對利害關係議案迴避之執行情形，應敘明獨立董事姓名、議案內容、應利益迴避原因以及參與表決情形：無。

C.獨立董事與內部稽核主管及會計師之溝通情形（應包括就公司財務、業務狀況進行溝通之重大事項、方式及結果等）：

a.與內部稽核主管溝通

日期	溝通方式	溝通事項	溝通結果
108.11.13	審計委員會	1.108 年第三季稽核計畫執行情形及缺失改善追蹤情形說明 2.109 年稽核計畫說明 3.修訂「內部控制制度」、「內部稽核實施細則」說明	獨立董事無異議
109.03.30	審計委員會	1.108 年第四季內部稽核計畫執行情形及缺失改善追蹤情形說明 2.108 年度「內部控制制度有效性考核」及「內部控制制度聲明書」說明	獨立董事無異議
109.05.13	審計委員會	109 年第一季內部稽核計畫執行情形及缺失改善追蹤情形說明	獨立董事無異議

109/06/20	審計委員會	訂定「買回庫藏股作業程序」及修訂相關「內部控制制度」及「內部稽核實施細則」案	依獨立董事所提修正建議通過
-----------	-------	--	---------------

b.與會計師溝通

日期	溝通方式	溝通事項	溝通結果
108.11.13	審計委員會	108年第三季合併財務報告查核結果說明	獨立董事無異議
108.12.17	書面	108年度查核計劃說明	獨立董事無異議
109.03.30	審計委員會	1.108年第四季合併及個體財務報告查核結果說明 2.會計師獨立性及報酬說明	獨立董事無異議
109.05.13	審計委員會	109年第一季合併財務報告查核結果說明	獨立董事無異議

2.監察人參與董事會運作情形：

本公司 108.6.24 股東常會改選董事設置審計委員會前，上屆董事會 108 年開會 6 次 (A)，監察人列席情形如下：

職稱	姓名	實際列席次數(B)	實際列席率(B/A)	備註
監察人	谷家華	3	50%	—
監察人	顏國隆	6	100%	—
監察人	柏昌投資(股)公司(註 1)	6	100%	—

其他應記載事項：

一、監察人之組成及職責：

(一) 監察人與公司員工及股東之溝通情形(例如溝通管道、方式等)：監察人不定期至公司訪談，員工可與監察人直接溝通。股東欲與監察人溝通，可以信件寄至公司代轉給監察人。

(二) 監察人與內部稽核主管及會計師之溝通情形(例如就公司財務、業務狀況進行溝通之事項、方式及結果等)：本公司監察人列席董事會時，若有問題亦會當場與內部稽核主管及稽核人員、會計師進行討論，平日則以電話方式進行連繫或到公司訪談。整體而言，監察人與稽核單位、會計師溝通管道順暢，互動情形良好。

二、監察人列席董事會如有陳述意見，應敘明董事會日期、期別、議案內容、董事會決議結果以及公司對監察人陳述意見之處理：無此情事。

註 1：柏昌投資(股)公司指派陳俊宏出席。

(三)公司治理運作情形及其與上市上櫃公司治理實務守則差異情形及原因

評估項目	運作情形註(1)			與上市上櫃公司治理實務守則差異情形及原因
	是	否	摘要說明	
一、公司是否依據「上市上櫃公司治理實務守則」訂定並揭露公司治理實務守則？	√		本公司已訂定「公司治理實務守則」，並經董事會通過。	無重大差異。
二、公司股權結構及股東權益				無重大差異。
(一) 公司是否訂定內部作業程序處理股東建議、疑義、糾紛及訴訟事宜，並依程序實施？	√		(一)本公司依內部程序由發言人及代理發言人處理股東建議、疑義、糾紛及訴訟等問題。	
(二) 公司是否掌握實際控制公司之主要股東及主要股東之最終控制者名單？	√		(二)本公司之股務代理機構協助本公司掌握實際控制公司之主要股東及主要股東之最終控制者名單。	
(三) 公司是否建立、執行與關係企業	√		(三)本公司與關係企業之往來依「特定公司、集	

評估項目	運作情形註(1)			與上市上櫃公司 治理實務守則差異情形及原因
	是	否	摘要說明	
<p>間之風險控管及防火牆機制？</p> <p>(四) 公司是否訂定內部規範，禁止公司內部人利用市場上未公開資訊買賣有價證券？</p>	√		<p>團企業及關係人交易作業程序」、「關係企業相互間財務業務相關作業規範」辦理。</p> <p>(四)依本公司「內部重大資訊處理作業程序」規定內部人禁止內線交易。</p>	
<p>三、董事會之組成及職責</p> <p>(一) 董事會是否就成員組成擬訂多元化方針及落實執行？</p> <p>(二) 公司除依法設置薪資報酬委員會及審計委員會，是否自願設置其他各類功能性委員會？</p> <p>(三) 公司是否訂定董事會績效評估辦法及其評估方式，每年並定期進行績效評估，且將績效評估之結果提報董事會，並運用於個別董事薪資報酬及提名續任之參考？</p> <p>(四) 公司是否定期評估簽證會計師獨立性？</p>	√	√	<p>(一)本公司已於「公司治理實務守則」中訂定董事會成員多元化政策。依據公司運作、營運型態及發展需求，遴選及提名之董事成員，除需具備執行職務所必須之知識、技能及素養，同時兼顧性別平衡、年齡、學歷、專長、獨立性等構面，以確保董事會之專業性、獨立性及多元性。</p> <p>本公司目前董事共 10 席，其中女性占 3 席；獨立董事占 3 席，2 位獨立董事年資已超過 9 年，對本公司財務業務發展相當熟悉。另 80% 董事具有擔任多家上市櫃公司董事或獨立董事之經驗，成員背景涵蓋產業與管理經驗及財會、法律、研發、行銷、國貿等專業領域，具備產業、學術、專業等多樣化之背景，可從不同角度給予專業意見，對提升公司經營績效及管理效率有相當之助益。</p> <p>(二)本公司除設有薪資報酬委員會及審計委員會外，尚無其他類功能性委員會。</p> <p>(三)本公司已於108年訂定「董事會績效評估辦法」，並已進行董事會、個別董事成員及各功能性委員會績效自行評估，評估結果為優等，並已提報109年第一季董事會，並做為個別董事薪資報酬及提名續任之參考。</p> <p>(四)本公司每年定期於董事會就會計師獨立性，依審計準則公報及會計師職業道德規範公報等各項獨立性規範，逐項檢視評估簽證會計師是否具有獨立性。經評估本公司簽證會計師戴維良及紀嘉祐會計師具獨立性，評估結果已提報109.03.30董事會審議通過。</p>	<p>除未來視實際需要，再增加設置其他功能性委員會外，其他無重大差異。</p>

評估項目	運作情形註(1)			與上市上櫃公司 治理實務守則差異情形及原因
	是	否	摘要說明	
四、上市上櫃公司是否配置適任及適當人數之公司治理人員，並指定公司治理主管，負責公司治理相關事務(包括但不限於提供董事、監察人執行業務所需資料、協助董事、監察人遵循法令、依法辦理董事會及股東會之會議相關事宜、製作董事會及股東會議事錄等)？		√	本公司目前由管理處負責公司治理相關事務，未來將指派適任之公司治理主管，為本公司負責公司治理相關事務之最高主管，並送請董事會核定之。公司治理主管主要負責業務包括(1)依法辦理董事會及股東會之會議相關事宜 (2)製作董事會及股東會議事錄 (3)協助董事就任及持續進修 (4)提供董事執行業務所需之資料 (5)協助董事遵循法令 (6)其他依公司章程或契約所訂定之事項等。並協助董事會強化職能，落實維護利害關係人權益及股東平等對待。	尚未指定公司治理主管。
五、公司是否建立與利害關係人(包括但不限於股東、員工、客戶及供應商等)溝通管道，及於公司網站設置利害關係人專區，並妥適回應利害關係人所關切之重要企業社會責任議題？	√		本公司尊重並維護利害關係人應有之合法權益，並已於網站設置利害關係人專區，由專人回應其所關切之重要企業社會責任議題，溝通管道順暢。若有任何意見可以信件或電話等任何形式與管理階層或董事溝通。若有權益受損或有任何問題可向管理處林秀月處長或財會處王素琦處長提出(電話：02-26558680分機301、501；電子郵件信箱：catherine @centerlab.com.tw； yvonne @ centerlab.com.tw)。	無重大差異。
六、公司是否委任專業股務代辦機構辦理股東會事務？	√		本公司委託專業股務代理機構群益金鼎證券股份有限公司股務代理部辦理股東會事務。	無重大差異。
七、資訊公開 (一)公司是否架設網站，揭露財務業務及公司治理資訊？ (二)公司是否採行其他資訊揭露之方式(如架設英文網站、指定專人負責公司資訊之蒐集及揭露、落實發言人制度、法人說明會過程放置公司網站等)？ (三)公司是否於會計年度終了後兩個月內公告並申報年度財務報告，及於規定期限前提早公告並申報第一、二、三季財務報告與各月份營運情形？	√ √		(一)本公司網站 (http://www.centerlab.com.tw) 設有「投資人關係」專區揭露財務業務及公司治理資訊之情形。 (二)本公司設有專人蒐集及揭露公司資訊，並設有發言人及代理發言人。法人說明會簡報檔案放置於公司網站「投資人關係」專區之「股東服務」項下提供下載。 √ (三)本公司財務報告及各月營運狀況均於法定期限內上傳申報。因集團轉投資公司眾多，故尚未能提早於2月公告申報年度財務報告。	除財報尚未能提早公告外，其他無差異。
八、公司是否有其他有助於瞭解公司治理運作情形之重要資訊(包括但不限於員工權益、僱員關懷、投資者關係、供應商關係、利害關係人之權利、董事及監察人進修之情形、風險管理政策及風險衡量標準之執行情形、客戶政策之執行情形、公司為董事及監察人購買責任保險之	√		1.員工權益、僱員關懷：本公司訂有各項員工福利措施、進修、訓練、退休制度等以維護員工權益並照顧員工，且員工與主管間溝通管道順暢，勞資關係良好。 2.投資者關係：本公司設有發言人及代理發言人，並公開其連絡方式，投資人可隨時反映意見。 3.供應商關係、利害關係人之權益：本公司與供	無重大差異。

評估項目	運作情形註(1)			與上市上櫃公司 治理實務守則差異情形及原因
	是	否	摘要說明	
情形等) ?			應商關係、利害關係人均維持平等及良好之關係。 4.利害關係人權利：本公司網站揭露公司重要財務、業務、公司治理等資訊，並已設置利害關係人專區。 5.董事進修之情形：108年度董事參與進修情形詳註3。 6.董事責任保險採用集團投保方案，向安達產物保險公司購買總金額美金800萬元保險。	
九、請就臺灣證券交易所股份有限公司公司治理中心最近年度發布之公司治理評鑑結果說明已改善情形，及就尚未改善者提出優先加強事項與措施。(未列入受評公司者無需填列) 證交所公司治理中心109年4月發布公司治理評鑑結果，本公司名列得分前36%-50%，針對本公司未得分事項之優先改善因應對策如下： (1) 提早上傳議事手冊及年報 (2)每次董事會至少皆有2席獨立董事親自出席 (3)加強董事會多元化目標				

(四)公司如有設置薪資酬報委員會者，應揭露其組成、職責及運作情形

1.薪資報酬委員會成員資料

身份別 (註1)	姓名	是否具有五年以上工作經驗及下列專業資格			符合獨立性情形(註2)										兼任 其他 公開 發行 公司 薪資 報酬 委員 會成 員家 數	備註		
		商務、法務、 財務、會計或 公司業務所需 相關科系之公 私立大專院校 講師以上	法官、檢察官、 律師、會計師或 其他與公司業 務所需之國家 考試及格 領有證書之專 門職業及技術 人員	具有商務、法 務、財務、會計 或公司業務所 需之工作經驗	1	2	3	4	5	6	7	8	9	10				
獨立董事	賀士郡		✓	✓	✓	✓	✓	✓	✓	✓	✓	✓	✓	✓	✓	✓	3	-
獨立董事	陳永昌		✓	✓	✓	✓	✓	✓	✓	✓	✓	✓	✓	✓	✓	✓	4	-
獨立董事	何美玥			✓	✓	✓	✓	✓	✓	✓	✓	✓	✓	✓	✓	✓	1	109.06.25 就任
獨立董事	楊永成		✓	✓	✓	✓	✓	✓	✓	✓	✓	✓	✓	✓	✓	✓	1	108.06.24 就任 109.06.23 解任
其他	張麒星		✓	✓	✓	✓	✓	✓	✓	✓	✓	✓	✓	✓	✓	✓	NA	108.06.24 解任

註1：身分別請填列係為董事、獨立董事或其他。

註2：各成員於選任前二年及任職期間符合下述各條件者，請於各條件代號下方空格中打“✓”。

- (1) 非公司或其關係企業之受僱人。
- (2) 非公司或其關係企業之董事、監察人(但如為公司與其母公司、子公司或屬同一母公司之子公司依本法或當地國法令設置之獨立董事相互兼任者，不在此限)。
- (3) 非本人及其配偶、未成年子女或以他人名義持有公司已發行股份總數 1%以上或持股前十名之自然人股東。
- (4) 非(1)所列之經理人或(2)、(3)所列人員之配偶、二親等以內親屬或三親等以內直系血親親屬。
- (5) 非直接持有公司已發行股份總數 5%以上、持股前五名或依公司法第 27 條第 1 項或第 2 項指派代表人擔任公司董事或監察人之法人股東之董事、監察人或受僱人(但如為公司與其母公司、子公司或屬同一母公司之子公司依本法或當地國法令設置之獨立董事相互兼任者，不在此限)。
- (6) 非與公司之董事席次或有表決權之股份超過半數係由同一人控制之他公司董事、監察人或受僱人(但如為公司或其母公司、子公司或屬同一母公司之子公司依本法或當地國法令設置之獨立董事相互兼任者，不在此限)。

- (7) 非與公司之董事長、總經理或相當職務者互為同一人或配偶之他公司或機構之董事(理事)、監察人(監事) 或受僱人 (但如為公司與其母公司、子公司或屬同一母公司之子公司依本法或當地國法令設置之獨立董事相互兼任者, 不在此限)。
- (8) 非與公司有財務或業務往來之特定公司或機構之董事 (理事)、監察人 (監事)、經理人或持股 5%以上 股東 (但特定公司或機構如持有公司已發行股份總數 20%以上, 未超過 50%, 且為公司與其母公司、子公司或屬同一母公司之子公司依本法或當地國法令設置之獨立董事相互兼任者, 不在此限)。
- (9) 非為公司或關係企業提供審計或最近二年取得報酬累計金額未逾新臺幣 50 萬元之商務、法務、財務、會計等相關服務之專業人士、獨資、合夥、公司或機構之企業主、合夥人、董事 (理事)、監察人 (監事)、經理人及其配偶。但依證券交易法或企業併購法相關法令履行職權之薪資報酬委員會、公開收購審議委員會或併購特別委員會成員, 不在此限。
- (10) 未有公司法第 30 條各款情事之一。

2. 薪資報酬委員會運作情形資訊

(1) 本公司之薪資報酬委員會委員計 3 人。

(2) 本屆委員任期：108 年 6 月 24 日至 111 年 6 月 23 日，108 年至 109 年上半年薪資報酬委員會開會共計 5 次(A)，委員資格及出席情形如下：

職稱	姓名	實際出席次數(B)	委託出席次數	實際出席率(%) (B/A)	備註
召集人	賀士郡	5	0	100%	—
委員	陳永昌	4	0	80%	—
委員	何美玥	—	—	—	109.06.25 就任
委員	楊永成	2	0	100%	108.06.24 就任 109.06.23 辭任
委員	張麒星	3	0	100%	108.06.24 解任

其他應記載事項：

一、董事會如不採納或修正薪資報酬委員會之建議，應敘明董事會日期、期別、議案內容、董事會決議結果以及公司對薪資報酬委員會意見之處理(如董事會通過之薪資報酬優於薪資報酬委員會之建議，應敘明其差異情形及原因)：無此情形。

二、薪資報酬委員會之議決事項，如成員有反對或保留意見且有紀錄或書面聲明者，應敘明薪資報酬委員會日期、期別、議案內容、所有成員意見及對成員意見之處理：無此情形。

註：(1) 年度終了日前有薪資報酬委員會成員離職者，應於備註欄註明離職日期，實際出席率(%)則以其在職期間薪資報酬委員會開會次數及其實際出席次數計算之。

(2) 年度終了日前，有薪資報酬委員會改選者，應將新、舊任薪資報酬委員會成員均予以填列，並於備註欄註明該成員為舊任、新任或連任及改選日期。實際出席率(%)則以其在職期間薪資報酬委員會開會次數及其實際出席次數計算之。

(五) 履行社會責任情形

評估項目	運作情形 (註1)			與上市上櫃公司企業社會責任實務守則差異情形及原因
	是	否	摘要說明(註2)	
一、公司是否依重大性原則，進行與公司營運相關之環境、社會及公司治理議題之風險評估，並訂定相關風險管理政策或策略？ (註 3)	√		本公司對於有關環境、社會及公司治理等，對公司投資人及其他利害關係人可能產生重大影響之風險事項，由各權責管理單位予以評估及檢討，並視風險評估程度及重大性，不定期向董事會報告。	無重大差異。

評估項目	運作情形 (註1)			與上市上櫃公司企業社會責任實務守則差異情形及原因
	是	否	摘要說明(註2)	
二、公司是否設置推動企業社會責任專(兼)職單位,並由董事會授權高階管理階層處理,及向董事會報告處理情形?		√	本公司由管理部負責推動企業社會責任,不定期向董事會報告處理情形。	尚未定期向董事會報告。
三、環境議題 (一)公司是否依其產業特性建立合適之環境管理制度? (二)公司是否致力於提升各項資源之利用效率,並使用對環境負荷衝擊低之再生物料? (三)公司是否評估氣候變遷對企業現在及未來的潛在風險與機會,並採取氣候相關議題之因應措施? (四)公司是否統計過去兩年溫室氣體排放量、用水量及廢棄物總重量,並制定節能減碳、溫室氣體減量、減少用水或其他廢棄物管理之政策?	√ √ √ √		(一)本公司屬低污染產業,對於具危險性的管制藥品訂有「管制藥品的報廢銷毀作業」,有關管制藥品的銷毀均會同主管機關辦理,以避免污染社會及環境。 (二)本公司執行垃圾分類並設置資源回收處,另推動用紙減量,並使用再生紙及鼓勵使用環保筷、環保杯等,以降低對環境之衝擊。 (三)本公司辦公室冷氣由中央空調系統控制,定時於上班開啟、下班關閉;照明設備於下班後隨手關燈,以響應節能減碳政策。 (四)因本公司生產藥水無氣體排放問題,故無需執行溫室氣體盤查。另本公司訂有「廢棄物管理與清除規範」,對於廢棄物項目、存放、報廢及清運均有規範。另對廢水排放及檢測亦有所管制。	無重大差異。
四、社會議題 (一)公司是否依照相關法規及國際人權公約,制定相關之管理政策與程序? (二)公司是否訂定及實施合理員工福利措施(包括薪酬、休假及其他福利等),並將經營績效或成果適當反映於員工薪酬? (三)公司是否提供員工安全與健康之工作環境,並對員工定期實施安全與健康教育? (四)公司是否為員工建立有效之職涯能力發展培訓計畫?	√ √ √ √		(一)本公司已依相關法規及國際人權公約制定人權政策,並訂定相關人權保障措施包括恪遵勞動法令、營造友善工作環境、合理工時、建立健康與安全的職場、和諧勞資溝通、提供申訴管道,使公司全體員工獲得合理、平等與有尊嚴的對待。 (二)本公司提供員工多項福利政策,除享有勞健保、退休金,及依勞基法保障之各種休假、育嬰假等,並於公司章程訂定獲利提撥員工酬勞比例,及依個人績效分發獎金。另設有福委會,提供員工各項福利及職福活動。 (三)本公司每年定期舉辦員工健康檢查及消防演練,並且進行安全衛生教育訓練。辦公環境由清潔人員定期清掃與消毒,以提供員工安全衛生之工作環境。 (四)本公司提供員工進修補助,並鼓勵員工參與內外部訓練,以提升職涯能力。	除尚未要求供應商在環保、職業安全衛生或勞動人權等議題遵循相關規範外,其他無重大差異。

評估項目	運作情形(註1)			與上市上櫃公司企業社會責任實務守則差異情形及原因
	是	否	摘要說明(註2)	
<p>(五)對產品與服務之顧客健康與安全、客戶隱私、行銷及標示，公司是否遵循相關法規及國際準則，並制定相關保護消費者權益政策及申訴程序？</p> <p>(六)公司是否訂定供應商管理政策，要求供應商在環保、職業安全衛生或勞動人權等議題遵循相關規範，及其實施情形？</p>	√	√	<p>(五)本公司藥品生產受政府嚴格法令規範，且本公司為PIC/S高標準廠，並定期進行外部評鑑，以保障消費者使用產品之安全性。本公司產品標示有消費者服務專線，提供諮詢管道。另本公司訂有客訴處理程序，業務收到客戶申訴案件，應即填寫「怨訴報告單」說明客訴內容，通知相關單位儘速調查異常原因，並擬具處理對策。</p> <p>(六)本公司尚未要求供應商在環保、職業安全衛生或勞動人權等議題遵循相關規範。</p>	
<p>五、公司是否參考國際通用之報告書編製準則或指引，編製企業社會責任報告書等揭露公司非財務資訊之報告書？前揭報告書是否取得第三方驗證單位之確信或保證意見？</p>		√	<p>本公司尚未編製企業社會責任報告書。</p>	<p>本公司尚未編製企業社會責任報告書。</p>
<p>六、公司如依據「上市上櫃公司企業社會責任實務守則」定有本身之企業社會責任守則者，請敘明其運作與所定守則之差異情形： 本公司訂有「企業社會責任實務守則」運作大致上如「上市上櫃公司企業社會責任實務守則」辦理，未來視實際需要，於供應商契約連結社會責任，及於董事會報告社會責任推動狀況，另研議編製企業社會責任報告書。</p>				
<p>七、其他有助於瞭解企業社會責任運作情形之重要資訊：</p> <ol style="list-style-type: none"> <u>社會貢獻</u>：本公司不定期捐款贊助公益團體及生技醫療團體，如彰濱秀傳紀念醫院、精神醫學會、神經學會、動作障礙協會、腦中風病友協會、彰化基督教醫療、臨床失智症協會、心理腫瘤醫學協會、憂鬱症防治協會等。 <u>員工福利</u>：本公司員工不論其種族、性別、年齡皆享有同等的工作權利，亦提供個人自由表達及發展之機會。對於員工工作環境安全與衛生皆訂定有嚴格標準並遵行之，並成立福委會提供員工各項福利。 <u>環保</u>：本公司經PIC/S高標準認證，相關製程皆有嚴格及明確之控管程序，另推行無紙化作業系統、垃圾分類、環保餐具、隨手關燈、提高冷氣溫度等節能減碳措施，為生態環境盡一份心力。 <u>青年人才培育</u>：本公司積極落實企業社會責任並重視台灣人才培育，除與中國醫藥大學合作產碩專班、深入校園進行授課和分享，大力推動產學接軌，也整合企業資源推出「晟德人才培訓營」暑期實習計畫，期待能為台灣生技產業及人才帶來更多機會和方向。 <u>鼓勵創新創業</u>：為鼓勵創新創業及共好精神，本公司推出「晟德創創專案」，期待透過自身專業、紮實的產業實務經驗以及豐沛的人脈網絡，幫助有志青年創造更多顛覆想像、突破醫療現狀的解決方案。 				

(六)公司履行誠信經營情形及採行措施

評估項目	運作情形			與上市上櫃公司誠信經營守則差異情形及原因
	是	否	摘要說明	
<p>一、訂定誠信經營政策及方案</p> <p>(一)公司是否制定經董事會通過之誠信經營政策，並於規章及對外文件中明示誠信經營之政策、作法，以及董事會與高階管理階層積極落實經營政策之承諾？</p> <p>(二)公司是否建立不誠信行為風險之評估機制，定期分析及評估營業範圍內具較高不誠信行為風險之營業活動，並據以訂定防範不誠信行為方案，且至少涵蓋「上市上櫃公司誠信經營守則」第七條第二項各款行為之防範措施？</p> <p>(三)公司是否於防範不誠信行為方案內明定作業程序、行為指南、違規之懲戒及申訴制度，且落實執行，並定期檢討修正前揭方案？</p>	<p>√</p> <p>√</p> <p>√</p>		<p>(一)為建立誠信經營之企業文化及健全發展，本公司已制定「誠信經營守則」，並經董事會通過，明定公司誠信經營之原則、程序及作法，並揭示於公司網站，對外傳達政策理念。本公司董事會及高階主管均積極落實，為股東及員工創造最大利益。</p> <p>(二)本公司已將訂定「誠信經營作業程序及行為指南」排入董事會議程，以制定不誠信行為之防範措施。</p> <p>(三)本公司已訂定「誠信經營作業程序及行為指南」排入董事會議程，明訂相關作業程序，以防範不誠信行為。</p>	無重大差異。
<p>二、落實誠信經營</p> <p>(一)公司是否評估往來對象之誠信紀錄，並於其與往來交易對象簽訂之契約中明定誠信行為條款？</p> <p>(二)公司是否設置隸屬董事會之推動企業誠信經營專責單位，並定期(至少一年一次)向董事會報告其誠信經營政策與防範不誠信行為方案及監督執行情形？</p> <p>(三)公司是否制定防止利益衝突政策、提供適當陳述管道，並落實執行？</p> <p>(四)公司是否為落實誠信經營已建立有效的會計制度、內部控制制度，並由內部稽核單位依不誠信行為風險之評估結果，擬訂相關稽核計畫，並據以查核防範不誠信行為方案之遵循情形，或委託會計師執行查核？</p>	<p>√</p> <p>√</p> <p>√</p> <p>√</p>		<p>(一)公司不定期檢討客戶及廠商之交易狀況，如發現有不正當或違反誠信之交易行為，將中止與其之交易。惟尚未於交易契約中明訂誠信行為條款。</p> <p>(二)本公司管理處負責推動公司誠信經營目標，不定期向董事會報告執行情形。</p> <p>(三)董事對於有利害關係之事項均予以迴避，並將董事會利益迴避運作情形載明於公司年報中。</p> <p>(四)公司依相關法令訂定會計制度及內部控制制度。內部稽核依風險評估訂定稽核計畫，定期查核內控遵循情形，並向董事會報告。另會計師每年定期查核內控遵循情形。</p>	除尚未於交易契約中明訂誠信行為條款及定期向董事會報告推動誠信經營政策執行情形外，其他無重大差異。

評估項目	運作情形			與上市上櫃公司誠信經營守則差異情形及原因
	是	否	摘要說明	
(五)公司是否定期舉辦誠信經營之內、外部之教育訓練？	√		(五)本公司定期於內部會議宣導誠信經營理念，鼓勵參與外部專業機構相關進修課程。	
三、公司檢舉制度之運作情形 (一)公司是否訂定具體檢舉及獎勵制度，並建立便利檢舉管道，及針對被檢舉對象指派適當之受理專責人員？ (二)公司是否訂定受理檢舉事項之調查標準作業程序、調查完成後應採取之後續措施及相關保密機制？ (三)公司是否採取保護檢舉人不因檢舉而遭受不當處置之措施？	√ √ √		(一)本公司訂有「檢舉非法與不道德或不誠信行為案件處理辦法」，對於內外部人員不合法與不道德行為建立檢舉管道、處理程序及獎懲制度，並針對檢舉案之相對人設有申訴機制。 (二)本公司「檢舉非法與不道德或不誠信行為案件處理辦法」已訂定受理檢舉事項之調查標準作業程序、調查完成後應採取之後續措施及相關保密機制 (三)公司對於檢舉人之身份及檢舉內容保密且承諾不因檢舉而遭受不當處置。	無差異。
四、加強資訊揭露 公司是否於其網站及公開資訊觀測站，揭露其所定誠信經營守則內容及推動成效？	√		誠信經營守則及運作情形(記載於年報)已上傳至本公司網站及公開資訊觀測供投資人參考。	無重大差異。
五、公司如依據「上市上櫃公司誠信經營守則」定有本身之誠信經營守則者，請敘明其運作與所定守則之差異情形：除尚未於交易契約中明訂誠信行為條款及定期向董事會報告外，其他無重大差異。				
六、其他有助於瞭解公司誠信經營運作情形之重要資訊：(如公司檢討修正其訂定之誠信經營守則等情形) 本公司為公司之健全發展，訂有「誠信經營守則」，並經董事會通過，另為具體規範檢舉制度，訂有「檢舉非法與不道德或不誠信行為案件之處理辦法」，建置檢舉案件調查作業程序及處理單位，以提升公司誠信經營之成效。如依法令或實際需要修訂時，則先提董事會決議，再提報股東會，並將內容公告於公司官網，進行宣導，以建立誠信之企業文化。				

(七)公司如有訂定公司治理守則及相關規章者，應揭露其查詢方式

本公司治理相關規章請至公開資訊觀測站「公司治理專區」(<http://newmops.twse.com.tw>)或本公司網站(<http://www.centerlab.com.tw>)「投資人專區」中之「公司治理」項下查詢

(八)最近年度及截至公開說明書刊印日止，公司董事長、總經理、會計主管、財務主管、內部稽核主管及研發主管等辭職解任情形之彙總：無此情形。

(九)其他足以增進對公司治理運作情形之瞭解的重要資訊，得一併揭露

請詳本公司網站或至公開資訊觀測站(<http://mops.twse.com.tw/index.htm>)查詢。

陸、重要決議、公司章程及相關法規

一、重要決議應記載與本次發行有關之決議文(含章程新舊條文對照表及虧損撥補表)

(一)董事會議事錄：請參閱附件四。

(二)公司章程及章程新舊條文：請參閱附件五。

(三)虧損撥補表：請參閱附件六。

附件一

內部控制聲明書

晟德大藥廠股份有限公司
內部控制制度聲明書

日期：109年3月30日

本公司民國108年度之內部控制制度，依據自行評估的結果，謹聲明如下：

- 一、本公司確知建立、實施和維護內部控制制度係本公司董事會及經理人之責任，本公司業已建立此一制度。其目的係在對營運之效果及效率(含獲利、績效及保障資產安全等)、報導具可靠性、及時性、透明性及符合相關規範暨相關法令規章之遵循等目標的達成，提供合理的確保。
- 二、內部控制制度有其先天限制，不論設計如何完善，有效之內部控制制度亦僅能對上述三項目標之達成提供合理的確保；而且，由於環境、情況之改變，內部控制制度之有效性可能隨之改變。惟本公司之內部控制制度設有自我監督之機制，缺失一經辨認，本公司即採取更正之行動。
- 三、本公司係依據「公開發行公司建立內部控制制度處理準則」(以下簡稱「處理準則」)規定之內部控制制度有效性之判斷項目，判斷內部控制制度之設計及執行是否有效。該「處理準則」所採用之內部控制制度判斷項目，係為依管理控制之過程，將內部控制制度劃分為五個組成要素：1.控制環境，2.風險評估，3.控制作業，4.資訊與溝通，及5.監督作業。每個組成要素又包括若干項目。前述項目請參見「處理準則」之規定。
- 四、本公司業已採用上述內部控制制度判斷項目，評估內部控制制度之設計及執行的有效性。
- 五、本公司基於前項評估結果，認為本公司於民國108年12月31日的內部控制制度(含對子公司之監督與管理)，包括瞭解營運之效果及效率目標達成之程度、報導係屬可靠、及時、透明及符合相關規範暨相關法令規章之遵循有關的內部控制制度等之設計及執行係屬有效，其能合理確保上述目標之達成。
- 六、本聲明書將成為本公司年報及公開說明書之主要內容，並對外公開。上述公開之內容如有虛偽、隱匿等不法情事，將涉及證券交易法第二十條、第三十二條、第一百七十一條及第一百七十四條等之法律責任。
- 七、本聲明書業經本公司民國109年3月30日董事會通過，出席董事9人中，無人持反對意見，均同意本聲明書之內容，併此聲明。

晟德大藥廠股份有限公司



董事長：林榮錦



簽章

總經理：許瑞寶



簽章

附件二

證券承銷商評估總結意見

承銷商總結意見

晟德大藥廠股份有限公司(以下簡稱晟德公司或該公司)本次為辦理公開募集國內第四次有擔保轉換公司債 5,000 張,每張面額新臺幣壹拾萬元,依票面金額之 100%發行,總金額新臺幣 500,000 千元整;暨國內第五次無擔保轉換公司債 15,000 張,每張面額新臺幣壹拾萬元,依票面金額之 100%發行,總金額新臺幣 1,500,000 千元整,依法向金融監督管理委員會提出申報。業經本承銷商採用必要之輔導及評估程序,包括實地了解晟德公司之營運狀況,與公司董事、經理人、及其他相關人員面談或舉行會議,蒐集、整理、查證及比較分析相關資料等,予以審慎評估。特依金融監督管理委員會「發行人募集與發行有價證券處理準則」及中華民國證券商業同業公會「發行人募集與發行有價證券承銷商評估報告應行記載事項要點」及「證券承銷商受託辦理發行人募集與發行有價證券承銷商評估報告之評估查核程序」規定,出具本承銷商總結意見。

依本承銷商之意見,晟德公司本次募集與發行有價證券符合「發行人募集與發行有價證券處理準則」及相關法令之規定,暨其計畫具可行性及必要性,其資金用途、進度及預計可能產生效益亦具合理性。

元富證券股份有限公司

代 表 人：李 明 輝



承銷部門主管：顏 榮 嗣



中 華 民 國 一 〇 九 年 七 月 二 十 四 日

附件三

律師法律意見書

律師法律意見書

晟德大藥廠股份有限公司本次為募集與發行國內第四次有擔保轉換公司債 5,000 張，每張面額新臺幣 100,000 元，發行總面額新臺幣 500,000 千元(依票面金額十足發行)；暨國內第五次無擔保轉換公司債 15,000 張，每張面額新臺幣 100,000 元，發行總面額新臺幣 1,500,000 千元(依票面金額十足發行)，向金融監督管理委員會提出申報。經本律師採取必要審核程序，包括實地瞭解，與公司董事、經理人及相關人員面談或舉行會議，蒐集、整理、查證公司議事錄、重要契約及其他相關文件、資料，並參酌相關專家之意見等。特依「發行人募集與發行有價證券處理準則」規定，出具本律師法律意見書。

依本律師意見，晟德大藥廠股份有限公司本次向金融監督管理委員會提出之法律事項檢查表所載事項，並未發現有違反法令致影響有價證券募集與發行之情事。

此致

晟德大藥廠股份有限公司

嘉禾法律事務所


張立業 律師 (簽名或蓋章)



中華民國一〇九年七月二十二日

附件四

與本次發行有關之董事會議事錄


晟德大藥廠股份有限公司
第八屆第十五次董事會議事錄(節錄)

- 一、時間：中華民國 109 年 6 月 20 日(星期六)上午 11:00
- 二、地點：台北市南港區園區街3之2號7樓大會議室(本次會議以視訊方式召開)
- 三、親自出席：林榮錦(佳軒)、鄭萬來、李忠良(智友)、林佳陵(儷榮)、蔡佩珍(偉宸)、張博智、陳永昌、賀士郡、楊永成共 9 位董事。
- 四、列席：主管-總經理許瑞寶、管理處長林秀月、財會處長王素琦、稽核經理唐宜鶴、
富鋒聯合會計師事務所-吳金地會計師、林麗梅協理

五、主席：林榮錦

記錄：林秀月

六、報告事項：

1. 上次會議記錄及執行情形報告。(詳附件一)

七、討論事項：

(一)上次會議保留之討論事項：無。

(二)本次會議預定討論事項：

第四案

案由：本公司擬募集與發行國內第四次有擔保轉換公司債暨第五次無擔保轉換公司債案，提請討論。

說明：一、本公司為償還銀行借款及長期投資所需，擬募集與發行國內第四次有擔保轉換公司債暨第五次無擔保轉換公司債，發行條件如下：

1. 預計發行國內第四次有擔保轉換公司債 5,000 張：
 - (1)發行額度：新臺幣伍億元。
 - (2)每張面額：新臺幣壹拾萬元。
 - (3)發行價格：依票面金額十足發行。
 - (4)發行期間：5 年。
 - (5)發行票面利率：0%。
2. 預計發行國內第五次無擔保轉換公司債 15,000 張：
 - (1)發行額度：新臺幣壹拾伍億元。
 - (2)每張面額：新臺幣壹拾萬元。
 - (3)發行價格：依票面金額十足發行。
 - (4)發行期間：5 年。
 - (5)發行票面利率：0%。

二、本次募集與發行國內第四次有擔保轉換公司債暨第五次無擔保轉換公司債案之所需資金總額、資金來源、計劃項目、預計資金運用進度、預計可能產生效益等計劃內容請詳附件八，以及本次暫定之發行及轉換辦法請詳附

件九。發行及轉換條件擬授權董事長視金融市場、資本市場狀況及依相關法令規定與主辦承銷商共同議定，後呈報金融監督管理委員會申報生效後發行之。

- 三、為因應資本市場變化快速，募集與發行國內第四次有擔保轉換公司債暨第五次無擔保轉換公司債案之發行條件、轉換辦法與發行價格之訂定及本次計劃之所需資金總額、資金來源、計劃項目、預計資金運用進度、預計可能產生效益等計劃內容，及其他發行相關事宜，如因事實需要或經主管機關審核必要變更、相關法令規則修正，或因客觀環境需修訂或修正時，擬授權本公司董事長全權處理之。
- 四、本次募集與發行國內第四次有擔保轉換公司債暨第五次無擔保轉換公司債案將採全數詢價圈購方式辦理公開銷售，並依證券交易法第八條及發行人募集與發行有價證券處理準則第十條規定得不印製實體債券，採帳簿劃撥交付。本次轉換公司債於主管機關申報生效發行後，將向財團法人中華民國證券櫃檯買賣中心申請櫃檯買賣。
- 五、本案俟呈奉主管機關核准後，擬授權本公司董事長訂定實際轉換價格基準日期及相關發行事宜。
- 六、為配合本次募集與發行國內第四次有擔保轉換公司債暨第五次無擔保轉換公司債之發行作業，擬授權本公司董事長代表本公司簽署一切有關募集與發行國內第四次有擔保轉換公司債暨第五次無擔保轉換公司債所需之契約及文件，並代表本公司辦理一切相關發行事宜。
- 七、本次發行如有未盡事宜，擬授權董事長全權處理之。
- 八、本案業經審計委員會審議通過，敬請核議。

(林榮錦董事長發言摘要)因本次可轉換公司債部份資金將運用於認購永昕生物醫藥(股)公司私募股票，本人身兼該公司董事長，鄭萬來及林佳陵董事身兼該公司董事，故利益迴避，不參與討論及表決，請賀士郡獨立董事代為主持本案。

(賀士郡代理主席發言摘要)請問各位董事對本案有沒有意見，如果沒有就照案通過。

決議：除林榮錦董事長因身兼永昕生物醫藥(股)公司董事長，鄭萬來及林佳陵董事身兼該公司董事，故利益迴避，不參與討論及表決外，經代理主席徵詢其餘董事全體無異議照案通過。

八、臨時動議：無。

九、其他應記載事項：無。

十、散會。

附件五

公司章程及修訂前後條文對照表

晟德大藥廠股份有限公司章程



第一章 總 則

第一條：本公司依照公司法規定組織之，定名為「晟德大藥廠股份有限公司」，英文名稱定為「Center Laboratories, Inc.」。

第二條：本公司所營事業如左：

- 一、C802041 西藥製造業
F108021 西藥批發業
F208021 西藥零售業
F108011 中藥批發業
F208011 中藥零售業
- 二、C199990 未分類其他食品製造業（保健營養品、輔助營養品）
C110010 飲料製造業
F203010 食品什貨、飲料零售業
F102040 飲料批發業
F102170 食品什貨批發業
- 三、F108031 醫療器材批發業
- 四、F208031 醫療器材零售業
- 五、ZZ99999 除許可業務外，得經營法令非禁止或限制之業務

第三條：本公司得對外背書保證。

第四條：本公司轉投資總額得超過實收資本百分之四十。

第五條：本公司設總公司於台北市必要時經董事會之決議得在國內外設立分公司。

第六條：本公司之公告方法依照公司法第二十八條規定辦理。

第二章 股 份

第七條：本公司資本總額定為新台幣陸拾億元，分為陸億股，其中保留參佰萬股供員工認股權證可認股份數額，每股金額新台幣壹拾元，授權董事會分次發行。

第八條：本公司股票概為記名式，由代表公司之董事簽名或蓋章，依法經由主管機關或其核定之發行登記機構簽證後發行之。

本公司發行之股份，得免印製股票，但應洽證券商集中保管事業機構登錄。

第九條：本公司股票轉讓、過戶、繼承、贈與、設定質權、遺失、滅失或其他股務作業，悉依「公開發行公司股務處理準則」及有關法令規定辦理。

第十條：股票之更名過戶，自股東常會開會前六十日內，股東臨時會開會前三十日內或公司決定分派股息及紅利或其他利益之基準日前五日內均停止之。

第三章 股 東 會

第十一條：股東會分常會及臨時會二種，常會每年召開一次，於每會計年度終了後六個月內由董事會依法召開。臨時會於必要時依法召集之。

第十二條：股東除法令另有規定外，每股有一表決權。

第十三條：股東因故不能出席股東會時，得出具公司印發之委託書委託代理人出席，其辦法依公司法第一七七條規定及「公開發行公司出席股東會使用委託書規則」辦理。

第十四條：股東會之決議除公司法另有規定外應有代表已發行股份總數過半數股東之出席，以出席股東表決權過半數之同意行之。

第十四條之一：本公司得經代表已發行股份總數過半數股東出席之股東會，及出席股東表決權三分之二以上之同意，以低於實際買回股份之平均價格轉讓予員工，或以低於發行日收盤價之認股價格發行員工認股權憑證。

第十五條：股東會之議決事項應作成議事錄，由主席簽名或蓋章於會後二十日內，分發各股東。

前項議事錄之分發，得以公告為之。

第四章 董事

第十六條：本公司應設董事七至十一人，任期三年，採候選人提名制度，由股東會就候選人名單中選任之，連選得連任。

前項董事名額中，獨立董事人數至少三人，且不得少於董事席次五分之一。有關獨立董事之專業資格、持股、兼職限制、提名與選任方式及其他應遵行事項，依主管機關之相關規定。

第十六條之一：本公司董事之報酬授權董事會依董事對本公司營運參與之程度及貢獻之價值暨同業通常水準議訂支給之。

第十六條之二：本公司依證券交易法規定設置審計委員會，審計委員會由全體獨立董事組成，其人數不得少於三人，其中一人為召集人，且至少一人應具備會計或財務專長。審計委員會及其成員依公司法、證券交易法暨其他法令規定執行監察人之職務。

第十七條：董事任期屆滿未及改選之時，得延長其任期至新選董事就任時為止，本公司全體董事所持有本公司記名股票之股份總額悉依主管機關頒佈之「公開發行公司董事、監察人股權成數及查核實施規則」所定之標準訂之。

第十八條：董事缺額達三分之一時，董事會應於六十日內召開股東臨時會補選之，其任期以補足原任期之期限為限。

獨立董事因故解任，致人數不足章程規定席次者，應於最近一次股東會補選之。

獨立董事均解任時，公司應自事實發生之日起六十日內，召開股東臨時會補選之。

第十八條之一：本公司得為董事購買責任險。

第十九條：董事會由董事組織之，由三分之二以上之董事出席及出席董事過半之同意互推董事長一人，並得依同一方式互推一人為副董事長，董事長對外代表本公司。

第十九條之一：董事會召集時應載明事由，於七日前通知各董事，但遇有緊急情事時，得隨時召集之。

前項之召集得以書面、傳真或電子郵件等方式通知之。

第二十條：董事長請假或因故不能行使職權時，其代理依公司法第二百零八條規定辦理。

第二十一條：董事委託出席，其代理依公司法第二百零五條規定辦理。

第二十二條：(刪除)

第五章 經理人

第二十三條：本公司得設總經理一人，副總經理及經理若干人，其委任、解任及報酬依照公司法第二十九條規定辦理。

第六章 會計

第二十四條：本公司應於每會計年度終了，由董事會造具：

- 一、營業報告書。
 - 二、財務報表。
 - 三、盈餘分派或虧損撥補之議案等。
- 各項表冊依法提交股東常會請求承認。

第二十五條：本公司年度如有獲利，應提撥 0.1%~10% 為員工酬勞及董事酬勞以不超過 2% 為限。

但公司尚有累積虧損時，應預先保留彌補數額，其餘再依前述比例提撥。

前項員工酬勞發給股票或現金之對象，包括符合一定條件之控制或從屬公司員工，其條件授權董事會決定之。

第二十五條之一：本公司年度總決算如有盈餘，應先提繳稅款，彌補以往虧損，次提百分之十為法定盈餘公積，但法定盈餘公積已達本公司實收資本額時不在此限；另視需要及法令規定提列或迴轉特別盈餘公積後，如尚有盈餘併同期初未分配盈餘，由董事會擬具盈餘分配案提請股東會決議分派之。

第二十五條之二：為健全財務結構，及兼顧投資人之權益，本公司乃採取股利平衡政策，盈餘分配不低於當年度可分配盈餘之 50%，並就當年度所分配股利之 10% 以上發放現金股利。如果當年配發股利不足三元得全數配發股票股利。

第七章 附 則

第二十六條：本公司組織規程及辦事細則均由董事會另定之。

第二十七條：本章程未盡事宜悉依照公司法之規定辦理。

第二十八條：本章程訂立於中華民國四十八年十月一日。

第一次修訂於民國五十二年八月一日。

第二次修訂於民國五十九年十一月一日。

第三次修訂於民國六十四年五月二十六日。

第四次修訂於民國六十四年七月八日。

第五次修訂於民國七十年七月十九日。

第六次修訂於民國七十一年五月一日。

第七次修訂於民國七十三年十月十一日。

第八次修訂於民國七十四年十一月十五日。

第九次修訂於民國七十九年四月二十七日。

第十次修訂於民國八十五年三月二十五日。

第十一次修訂於民國八十七年八月二十六日。

第十二次修訂於民國八十八年六月二十六日。

第十三次修訂於民國八十九年五月二十二日。

第十四次修訂於民國八十九年六月二十三日。
第十五次修訂於民國九十一年三月十五日。
第十六次修訂於民國九十一年十一月二十二日。
第十七次修訂於民國九十二年三月十三日。
第十八次修訂於民國九十二年六月二十日。
第十九次修訂於民國九十三年五月十一日。
第二十次修訂於民國九十四年六月二十四日。
第二十一次修訂於民國九十五年六月十五日。
第二十二次修訂於民國九十六年六月十三日。
第二十三次修訂於民國九十八年六月十六日。
第二十四次修訂於民國九十九年六月十四日。
第二十五次修訂於民國一百零一年六月十九日。
第二十六次修訂於民國一百零二年六月十日。
第二十七次修訂於民國一百零三年六月二十七日。
第二十八次修訂於民國一百零五年二月二十六日。
第二十九次修訂於民國一百零五年六月二十日。
第三十次修訂於民國一百零七年六月二十六日。
第三十一次修訂於民國一百零八年六月二十四日。





晟德大藥廠股份有限公司
公司章程修訂前後條文對照表

條文	原條文	修訂後條文	說明
第一條	本公司依照公司法規定組織之，定名為晟德大藥廠股份有限公司。	本公司依照公司法規定組織之，定名為「 <u>晟德大藥廠股份有限公司</u> 」，英文名稱定為「 <u>Center Laboratories, Inc.</u> 」。	依實際需要修訂。
第八條	本公司股票概為記名式由董事 <u>三人以上</u> 簽名或蓋章，依法經由主管機關或其核定之發行登記機構簽證後發行之。 本公司發行之股份得免印製股票，但應洽證券集中保管事業機構登錄。	本公司股票概為記名式， <u>由代表公司之董事簽名或蓋章</u> ，依法經由主管機關或其核定之發行登記機構簽證後發行之。 本公司發行之股份， <u>得免印製股票</u> ，但應洽證券集中保管事業機構登錄。	依法令修訂。
第四章	<u>董事及監察人</u>	董事	配合設置審計委員會替代監察人職務修訂。
第十六條	本公司應設董事 <u>七至九人</u> ， <u>監察人三人</u> ，任期三年，採候選人提名制度，由股東會就候選人名單中選任之，連選得連任。 前項董事名額中， <u>獨立董事人數至少二人</u> ，且不得少於董事席次五分之一。有關獨立董事之專業資格、持股、兼職限制、提名與選任方式及其他應遵行事項，依主管機關之相關規定。	本公司應設董事 <u>七至十一人</u> ，任期三年，採候選人提名制度，由股東會就候選人名單中選任之，連選得連任。 前項董事名額中， <u>獨立董事人數至少三人</u> ，且不得少於董事席次五分之一。有關獨立董事之專業資格、持股、兼職限制、提名與選任方式及其他應遵行事項，依主管機關之相關規定。	配合設置審計委員會替代監察人職務及依實際需要修訂。
<u>十六條之一</u>	本公司董事及監察人之報酬授權董事會依董事、 <u>監察人對本公司營運參與之程度及貢獻之價值</u> 暨同業通常水準議訂支給之。	本公司董事之報酬授權董事會依董事對本公司營運參與之程度及貢獻之價值暨同業通常水準議訂支給之。	配合設置審計委員會替代監察人職務。
<u>十六條之二</u>	(新增)	本公司依證券交易法規定設置審計委員會， <u>審計委員會由全體獨立董事組成，其人數不得少於三人，其中一人為召集人，且至少一人應具備會計或財務專長。</u> 審計委員會及其成員依公司法、證券交易法暨其他法令規定執行監察人之職務。	配合設置審計委員會替代監察人職務修訂。

條文	原條文	修訂後條文	說明
第十七條	董事或監察人任期屆滿未及改選之時，得延長其任期至新選董事、監察人就任時為止，本公司全體董事、監察人所持有本公司記名股票之股份總額悉依主管機關頒佈之「公開發行公司董事、監察人股權成數及查核實施規則」所定之標準訂之。	董事任期屆滿未及改選之時，得延長其任期至新選董事就任時為止，本公司全體董事所持有本公司記名股票之股份總額悉依主管機關頒佈之「公開發行公司董事、監察人股權成數及查核實施規則」所定之標準訂之。	配合設置審計委員會替代監察人職務修訂。
第十八條	董事缺額達三分之一或監察人全體均解任時，董事會應即依法召開股東會補選之，其任期以補足原任期之期限為限。	董事缺額達三分之一時，董事會應於六十日內召開股東臨時會補選之，其任期以補足原任期之期限為限。 <u>獨立董事因故解任，致人數不足章程規定席次者，應於最近一次股東會補選之。</u> <u>獨立董事均解任時，公司應自事實發生之日起六十日內，召開股東臨時會補選之。</u>	配合設置審計委員會替代監察人職務修訂。
第十八條之一	本公司得為董事監察人購買責任險。	本公司得為董事購買責任險。	配合設置審計委員會替代監察人職務修訂。
第十九條之一	董事會召集時應載明事由，於七日前通知各董事及監察人，但遇有緊急情事時，得隨時召集之。 前項之召集得以書面、傳真或電子郵件等方式通知之。	董事會召集時應載明事由，於七日前通知各董事，但遇有緊急情事時，得隨時召集之。 前項之召集得以書面、傳真或電子郵件等方式通知之。	配合設置審計委員會替代監察人職務修訂。
第二十二條	監察人除依法執行監察職務外得出席董事會陳述意見，但無表決權。	(刪除)	配合設置審計委員會替代監察人職務修訂。
第二十四條	本公司每年自一月一日至十二月三十一日為一會計年度，年終總決算一次，並於每會計年度終了決算後，由董事會造具下列各項表冊於股東常會三十日前送監察人查核出具查核報告書後提交股東會請求承認並依法呈報主管機關核備。 一、營業報告書。 二、財務報表。 三、盈餘分配或虧損撥補之議案等。	本公司應於每會計年度終了，由董事會造具： 一、營業報告書。 二、財務報表。 三、盈餘分派或虧損撥補之議案等。 各項表冊依法提交股東常會請求承認。	配合設置審計委員會替代監察人職務。

條文	原條文	修訂後條文	說明
第二十五條	本公司年度如有獲利，應提撥 0.1%-10% 為員工酬勞及董監事酬勞以不超過 2% 為限。但公司尚有累積虧損時，應預先保留彌補數額，其餘再依前述比例提撥。前項員工酬勞發給股票或現金之對象，包括符合一定條件之從屬公司員工。	本公司年度如有獲利，應提撥 0.1%-10% 為員工酬勞及董事酬勞以不超過 2% 為限。但公司尚有累積虧損時，應預先保留彌補數額，其餘再依前述比例提撥。前項員工酬勞發給股票或現金之對象，包括符合一定條件之控制或從屬公司員工，其條件授權董事會決定之。	配合設置審計委員會替代監察人職務及依實際需要修訂。
第二十五條之	為建全財務結構，及兼顧投資人之權益，本公司乃採取股利平衡政策，盈餘分配不低於當年度可分配盈餘之 50% 為原則，並就當年度所分配股利之 10% 以上發放現金股利。如果當年配發股利不足三元得全數配發股票股利。	為建全財務結構，及兼顧投資人之權益，本公司乃採取股利平衡政策，盈餘分配不低於當年度可分配盈餘之 50%，並就當年度所分配股利之 10% 以上發放現金股利。如果當年配發股利不足三元得全數配發股票股利。	依實際需要修訂。
第二十八條	本章程訂立於中華民國四十八年十月一日。 第二十七次修訂於民國一百零三年六月二十七日。 第二十八次修訂於民國一百零五年二月二十六日。 第二十九次修訂於民國一百零五年六月二十日。 第三十次修訂於民國一百零七年六月二十六日。	本章程訂立於中華民國四十八年十月一日。 第二十七次修訂於民國一百零三年六月二十七日。 第二十八次修訂於民國一百零五年二月二十六日。 第二十九次修訂於民國一百零五年六月二十日。 第三十次修訂於民國一百零七年六月二十六日。 <u>第三十一次修訂於民國一百零八年六月二十四日。</u>	增訂修訂日期。

附件六

虧損撥補表



晟德大藥廠股份有限公司

虧損撥補表

民國 108 年度

單位：新台幣元

項 目	金 額
期初未分配盈餘	25,295,930
減：採用權益法認列之子公司、關聯企業及合資股權淨值之變動數	(136,619,288)
加：採用權益法認列之子公司、關聯企業及合資股權淨值之其他綜合損益之份額(確定福利計劃之再衡量數)	(612,572)
加：確定福利計劃之再衡量數	753,644
調整後未分配盈餘	(111,182,286)
加：108 年度稅後淨損	(286,400,143)
加：資本公積-發行股票溢價彌補虧損	397,582,429
期末未分配盈餘(期末待彌補虧損)	0

董事長：林榮錦



經理人：許瑞寶



會計主管：王素琦



附件七

國內第四次有擔保轉換公司債發行 及轉換辦法

晟德大藥廠股份有限公司

國內第四次有擔保轉換公司債發行及轉換辦法

一、債券名稱

晟德大藥廠股份有限公司(以下簡稱「本公司」)國內第四次有擔保轉換公司債(以下簡稱「本轉換公司債」)。

二、發行日期

民國(以下同)109年9月7日(以下簡稱「發行日」)。

三、發行總額及每張面額

發行總額為新台幣伍億元整,每張面額為新台幣壹拾萬元整,依票面金額十足發行。

四、發行期間

發行期間五年,自109年9月7日發行,至114年9月7日到期(以下簡稱「到期日」)。

五、債券票面利率

票面年利率為0%。

六、還本日期及方式

依本辦法第五條規定本轉換公司債之票面年利率為0%,故無需訂定付息日期及方式。除本轉換公司債持有人(以下簡稱「債權人」)依本辦法第十條轉換為本公司普通股,或依本辦法第十九條行使賣回權,或本公司依本辦法第十八條提前贖回者,或本公司由證券商營業處所買回註銷者外,本公司於本轉換公司債到期時,按債券面額以現金一次償還。

七、擔保情形

- (一)本轉換公司債委託上海商業儲蓄銀行股份有限公司世貿分公司擔任擔保銀行(以下簡稱「保證銀行」)。保證期間自本轉換公司債款收足日起至本轉換公司債依本辦法所應付本息等從屬於本轉換公司債之負債全部清償為止,保證範圍為本轉換公司債未清償本金加計應付利息及從屬於主債務之負債。
- (二)本轉換公司債持有人(或受託人)如擬就本轉換公司債向保證銀行請求付款,保證銀行將於接獲本轉換公司債持有人(或受託人)依本轉換公司債規定請求付款之通知後14個營業日內付款。
- (三)在保證期間內,本公司若發生未能按期還本付息,或違反與受託銀行簽訂之受託契約,或違反與保證銀行簽訂之「委任保證契約」(簡稱保證契約),或違反主管機關核定事項,足以影響公司債持有人權益時,本轉換公司債視為全部到期。
- (四)本轉換公司債持有人請求保證銀行給付本轉換公司債之保證款項時,應由本公司債債權人簽屬切結書,切結其對經保證銀行保證之本轉換公司債債權已全數自保證銀

行受償，並不得再對保證銀行請求履行本轉換公司債之保證責任。

八、轉換標的

本公司普通股，本公司將以發行新股之方式履行轉換義務，換發之新股以帳簿劃撥交付，不印製實體方式為之。

九、轉換期間

債券持有人得於本轉換公司債發行日後滿三個月之翌日(109年12月8日)起，至到期日(114年9月7日)止，除(一)普通股依法暫停過戶期間、(二)本公司無償配股停止過戶日、現金股息停止過戶日或現金增資認股停止過戶日前十五個營業日起，至權利分派基準日止之期間、(三)辦理減資之減資基準日起至減資換發股票開始交易日前一日止；(四)辦理股票變更面額之停止轉換（認購）起始日至新股換發股票開始交易日前一日止，不得請求轉換外，得隨時透過交易券商轉知台灣集中保管結算所股份有限公司(以下簡稱「集保公司」)向本公司之股務代理機構請求依本辦法規定將所持有之本轉換公司債轉換為本公司普通股股票，並依本辦法第十條、第十一條、第十三條、第十五條規定辦理。本公司並應依櫃檯買賣中心規定之期限，於前述無償配股停止過戶除權公告日、現金股息停止過戶除息公告日或現金增資認股停止過戶除權公告日前將停止轉換之期間予以公告。

前項變更面額之停止轉換（認購）起始日係指向經濟部申請變更登記之前一個營業日。發行公司並應於該起始日前四個營業日公告停止轉換（認購）期間。

十、請求轉換程序

(一)債券持有人至原交易券商填具「轉換公司債帳簿劃撥轉換／贖回／賣回申請書」(註明轉換)，由交易券商向台灣集中保管結算所股份有限公司(以下簡稱「集保公司」)提出申請，集保公司於接受申請後，以電子化方式通知本公司股務代理機構，於送達時即生轉換之效力，且不得申請撤銷，並於送達後五個營業日內完成轉換手續，直接將本公司普通股股票撥入該債券持有人之集保帳戶。

(二)華僑及外國人申請將所持有之本轉換公司債轉換為本公司普通股時，一律統由集保公司採取帳簿劃撥方式辦理配發。

十一、轉換價格及其調整

(一)轉換價格之訂定方式

本轉換公司債轉換價格之訂定，係以109年8月28日為轉換價格訂定基準日，取基準日(不含)前一、三、五個營業日本公司普通股收盤價之簡單算術平均數擇一者為基準價格，再以基準價格乘以116.48%之轉換溢價率，即為本轉換公司債之轉換價格(計算至新台幣角為止，分以下四捨五入)。訂價基準日前如遇有除權或除息者，其經採樣用以計算轉換價格之收盤價，應先設算為除權或除息後價格；轉換價格於決定後至實際發行日前，如遇有除權或除息者，應依轉換價格調整公式調整之。依上述方式，轉換價格訂為每股新台幣91元。

(二)轉換價格之調整

1.本轉換公司債發行後，除本公司所發行(或私募)具有普通股轉換權或認股權之各種有價證券換發普通股股份或因員工酬勞發行新股者外，遇有本公司已發行(或私募)之普通股股份增加時(包含但不限於以募集發行或私募方式辦理之現金增資、盈餘轉增資、資本公積轉增資、公司合併或受讓其他公司股份發行新股、股票分割及現金增資參與發行海外存託憑證等)，本公司應依下列公式調整本轉換公司債之轉換價格(計算至新台幣角為止，分以下四捨五入，向下調整，向上則不予調整)，並函請財團法人中華民國證券櫃檯買賣中心(以下簡稱「櫃買中心」)公告，於新股發行除權基準日(註1)調整之(如有實際繳款作業則於股款繳足日調整之)。如係因股票面額變更致已發行普通股股份增加，於新股換發基準日調整之。如於現金增資發行新股之除權基準日後變更新股發行價格，則依更新後之新股發行價格重新按下列公式調整，如經設算調整後之轉換價格低於原除權基準日前已公告調整之轉換價格，則函請櫃買中心重新公告調整之。

$$\text{調整後轉換價格} = \text{調整前轉換價格} \times \frac{\text{已發行股數} + \frac{\text{每股繳款額}^{(註3)} \times \text{新股發行或私募股數}}{\text{每股時價}^{(註4)}}}{\text{已發行股數} + \text{新股發行或私募股數}}$$

股票面額變更時：

$$\text{調整後轉換價格} = \text{調整前轉換價格} \times \frac{\text{股票面額變更前已發行普通股股數}^{(註2)}}{\text{股票面額變更後已發行普通股股數}}$$

註1：如為股票分割則為分割基準日；如係採詢價圈購辦理之現金增資或現金增資參與發行海外存託憑證，因無除權基準日，則於股款繳足日調整；如為合併或受讓增資則於合併或受讓基準日調整；如係採私募方式辦理之現金增資，則於私募有價證券交付日調整。

註2：已發行股數係指普通股已發行股份總數(包括募集發行與私募股份)減除本公司買回惟尚未註銷或轉讓之庫藏股股數。

註3：每股繳款額如係無償配股或股票分割，則其繳款額為零。若係屬合併增資發行新股者，則其每股繳款額為合併基準日前依消滅公司最近期經會計師簽證或核閱之財務報表計算之每股淨值乘以換股比例。如係受讓其他公司股份發行新股，則每股繳款額為受讓之他公司最近期經會計師簽證或核閱之財務報表計算之每股淨值乘以換股比例。

註4：每股時價之訂定，應以除權基準日、訂價基準日或股票分割基準日或私募有價證券交付日之前一、三、五個營業日擇一計算普通股收盤價之簡單算術平均數為準。

2.本轉換公司債發行後，如遇本公司配發普通股現金股利時，應於除息基準日調降

轉換價格(計算至新台幣角為止，分以下四捨五入，向下調整，向上則不予調整)，並應函請櫃買中心公告調整後之轉換價格。本項轉換價格調降之規定，不適用於除息基準日(不含)前已提出請求轉換者。其調整公式如下：

調降後轉換價格

$$= \text{調降前轉換價格} \times (1 - \text{發放普通股現金股利占每股時價}^{(註5)}\text{之比率})$$

註5：每股時價以現金股息停止過戶除息公告日之前一、三、五個營業日擇一計算本公司普通股收盤價之簡單算術平均數為準。

- 3.本轉換公司債發行後，遇有本公司以低於每股時價之轉換或認股價格再發行(或私募)具有普通股轉換權或認股權之各種有價證券時，本公司應依下列公式調整本轉換公司債之轉換價格(計算至新台幣角為止，分以下四捨五入，向下調整，向上則不予調整)，並函請櫃買中心公告，於前述有價證券或認股權發行之日或私募有價證券交付日調整之：

調整後轉換價格

$$= \text{調整前轉換價格} \times \frac{\text{已發行股數} + \frac{\text{新發行或私募有價證券或認股權之轉換或認股價格} \times \text{新發行或私募有價證券或認股權之可轉換或認購之股數}}{\text{每股時價}^{(註7)}}}{\text{已發行股數} + \text{新發行或私募有價證券或認股權之可轉換或認購之股數}}$$

註6：已發行股數係指普通股已發行及私募股份總數，減除本公司買回惟尚未註銷或轉讓之庫藏股股數；再發行或私募具有普通股轉換權或認股權之各種有價證券如係以庫藏股支應，則調整公式中之已發行股數應減除新發行或私募有價證券可轉換或認購之股數。

註7：每股時價為再發行或私募具有普通股轉換權或認股權之各種有價證券之訂價基準日或私募有價證券交付日之前一、三、五個營業日本公司普通股收盤價之簡單算術平均數擇一計算。

4.本轉換公司債發行後，如遇本公司非因庫藏股註銷之減資致普通股股份減少時，應依下列公式計算調整後轉換價格，並函請櫃買中心公告，於減資基準日調整之，如係因股票面額變更致普通股股份減少，於新股換發基準日調整之。

(1)減資彌補虧損時：

$$\begin{aligned} & \text{調整後之轉換價格} \\ &= \frac{\text{調整前轉換價格} \times \text{減資前已發行普通股股數(註8)}}{\text{減資後已發行普通股股數}} \end{aligned}$$

(2)現金減資時：

$$\begin{aligned} & \text{調整後之轉換價格} \\ &= \frac{(\text{調整前轉換價格} - \text{每股退還現金金額}) \times \text{減資前已發行普通股股數(註8)}}{\text{減資後已發行普通股股數}} \end{aligned}$$

(3)股票面額變更時：

$$\begin{aligned} & \text{調整後之轉換價格} \\ &= \frac{\text{調整前轉換價格} \times \text{股票面額變更前已發行普通股股數(註8)}}{\text{股票面額變更前後已發行普通股股數}} \end{aligned}$$

註8：已發行股數係指普通股已發行股份總數(包括募集發行與私募股份)減除本公司買回惟尚未註銷或轉讓之庫藏股股數。

十二、本轉換公司債之上櫃及終止上櫃

本轉換公司債於發行日之前向櫃買中心申請上櫃買賣，至全數轉換為普通股股份或全數由本公司買回或償還時終止上櫃，以上事項均由本公司洽櫃買中心同意後公告之。

十三、轉換後新股之上市

本轉換公司債經轉換為本公司普通股者，所轉換之普通股自交付日起於台灣證券交易所股份有限公司上市買賣，並由本公司洽台灣證券交易所股份有限公司同意後公告之。

十四、股本變更登記作業

本公司應於每季結束後十五日內，將前一季因本轉換公司債轉換所交付之股票數額予以公告，每季並應向公司登記之主管機關申請資本額變更登記至少一次。

十五、換股時不足壹股股份金額之處理

轉換本公司普通股時，若有不足壹股之股份金額，除折抵集保作業為帳簿劃撥作業手續費用外，本公司將以現金償付(計算至新台幣元為止，角以下四捨五入)。

十六、轉換年度現金股利及股票股利之歸屬

(一)現金股利

- 1.本轉換公司債持有人於當年度一月一日起至當年度本公司向櫃買中心洽辦現金股息停止過戶日前十五個營業日(不含)以前請求轉換者，得參與當年度股東會決議發放之前一年度現金股利。
- 2.當年度本公司向櫃買中心洽辦現金股息停止過戶日前十五個營業日(含)起至現金股息除息基準日(含)止，停止本轉換公司債轉換。
- 3.本轉換公司債持有人於當年度現金股息除息基準日翌日起至當年度十二月三十一日(含)請求轉換者，不得享有當年度股東會決議發放之前一年度現金股利，但得參與次年度股東會決議發放之當年度現金股利。

(二)股票股利

- 1.本轉換公司債持有人於當年度一月一日起至當年度本公司向櫃買中心洽辦無償配股停止過戶日前十五個營業日(不含)以前請求轉換者，得參與當年度股東會決議發放之前一年度股票股利。
- 2.當年度本公司櫃買中心所洽辦無償配股停止過戶日前十五個營業日(含)起至無償配股除權基準日(含)止，停止本轉換公司債轉換。
- 3.本轉換公司債持有人於當年度無償配股除權基準日翌日起至當年度十二月三十一日(含)請求轉換者，不得享有當年度股東會決議發放之前一年度股票股利，但得參與次年度股東會決議發放之當年度股票股利。

十七、轉換後之權利義務

債權人於請求轉換生效後所取得普通股股票之權利義務與本公司原已發行之普通股股份相同。

十八、本公司對本債券之贖回權

(一) 本轉換公司債於發行滿三個月之翌日(民國109年12月8日)起至發行期間屆滿前四十日止(民國114年7月29日)，本公司普通股收盤價連續三十個營業日超過當時轉換價格達百分之三十(含)時，本公司得於其後三十個營業日內，以掛號寄發一份三十日期滿之「債券收回通知書」(前述期間自本公司寄發日起算，並以該期間屆滿日為債券收回基準日，且前述期間不得為第九條之停止轉換期間)予債券持有人(以「債券收回通知書」寄發日前第五個營業日債券人名冊所載者為準，對於其後因買賣或其他原因始取得本轉換公司債之債券持有人，則以公告方式為之)，贖回價格訂為本債券面額，以現金收回其全部債券，並函請櫃檯買賣中心公告。本公司執行收回請求，應於債券收回基準日後五個營業日內，按債券面額以現金贖回其流通在外之本轉換公司債。

(二) 本轉換公司債於發行滿三個月之翌日(109年12月8日)起至發行期間屆滿前四十日(114年7月29日)止，本轉換公司債流通在外餘額低於原發行總額之百分之十時，本公司得以掛號寄發給債券持有人(以「債券收回通知書」寄發日前五個營業日債權人名冊所載者為準，對於其後因買賣或其他原因始取得本債券之投資人，則以公

告方式為之)一份三十日期滿之「債券收回通知書」(前述期間自本公司寄發之日起算，並以該期間屆滿日為債券收回基準日，且前述期間不得為本轉換公司債之停止轉換期間)，並函請櫃買中心公告，並於債券收回基準日後五個營業日按債券面額以現金收回該債券持有人之本轉換公司債。

(三)若債券持有人於「債券收回通知書」所載債券收回基準日前，未以書面回覆本公司股務代理機構(於送達時即生效力，採郵寄者以郵戳日為憑)者，本公司於債券收回基準日後五個營業日一律按面額以現金贖回。

十九、債權人之賣回權：

本轉換公司債以發行後屆滿三年之日(民國 112 年 9 月 7 日)為債權人提前賣回本債券之賣回基準日，本公司應於本轉換公司債賣回基準日的前三十日，以掛號發給債權人(以「賣回權行使通知書」寄發日前第五個營業日債權人名冊所載者為準，對於其後因買賣或其他原因始取得本債券之投資人，則以公告方式為之)一份「賣回權行使通知書」，並函請櫃檯買賣中心公告債權人賣回權之行使，債權人得於公告後三十日內以書面通知本公司股務代理機構(以送達時即生效力，採郵寄者以郵戳為憑)要求本公司以債券面額加計利息補償金【滿三年為債券面額之 100.75% (賣回收益率 0.25%)】將其所持有之本轉換公司債贖回。本公司受理賣回請求，應於賣回基準日後五個營業日內以現金贖回本轉換公司債。前述日期如遇證券商營業處所停止營業之日，將順延至次一營業日。

二十、所有本公司收回(包括由次級市場買回)、償還或已轉換之本轉換公司債將被註銷，不得再賣出或發行，其所附轉換權併同消滅。

二十一、本轉換公司債及所換發之普通股均為記名式，其過戶、異動登記、設質、遺失等均依「公開發行股票公司股務處理準則」及公司法相關之規定辦理，另稅賦事宜依當時之稅法規定辦理。

二十二、本轉換公司債由臺灣新光商業銀行股份有限公司信託部為債權人之受託人，以代表債權人之利益行使查核及監督本公司履行本轉換公司債發行事項之權責。凡持有本轉換公司債之債權人，不論係於發行時認購或中途買受者，對於本公司與其受託人之間所定受託契約規定、受託人之權利義務及本發行及轉換辦法均予同意，並授與受託人有關受託事項之全權代理，此項授權並不得中途撤銷，受託人之服務期間應至公司債完全清償之日止；至於受託契約內容，債權人得在營業時間內隨時至本公司或受託人營業處所查詢。

二十三、本轉換公司債委由本公司股務代理機構辦理還本及轉換事宜。

二十四、本轉換公司債之發行依證券交易法第八條規定不印製實體債券。

二十五、本轉換公司債發行及轉換辦法如有未盡事宜之處，悉依相關法令辦理之。

附件八

國內第四次有擔保轉換公司債發行 及轉換價格計算書

晟德大藥廠股份有限公司

國內第四次有擔保轉換公司債發行及轉換價格計算書

一、說明

晟德大藥廠股份有限公司(以下簡稱晟德公司或該公司)本次發行國內第四次有擔保轉換公司債業經該公司109年6月20日董事會決議通過，辦理發行國內第四次有擔保轉換公司債發行總張數為5,000張，每張面額新臺幣壹拾萬元，發行總面額為新臺幣500,000千元整。

二、該公司最近期及最近三年度之財務資料如下

(一)最近三年度及最近期每股稅後純益及每股股利

單位：新臺幣元/股

年度	項目	每股稅後純益 (註1)	股利分派			
			現金股利	無償配股		合計
				盈餘	資本公積	
106年度		0.79	2.414	—	0.483	2.897
107年度		17.98	1.499	1.499	0.000	2.998
108年度		(0.71)	1.427	—	0.476	1.903
109年上半年度		3.53	—	—	—	—

資料來源：經會計師查核簽證或核閱之合併財務報告

註：每股稅後純益係以各該年度普通股之流通在外加權平均股數計算。

(二)截至109年上半年度經會計師核閱歸屬於母公司之業主權益、流通在外股數及每股淨值

說明	金額/股數
109年6月30日歸屬於母公司之業主權益(千元)	14,534,536
109年6月30日流通在外股數(千股)	422,758
109年6月30日每股淨值(元/股)	34.38

資料來源：109年上半年度經會計師核閱之合併財務報告。

(三)最近期及最近三年度經會計師查核簽證之財務資料

1.簡明合併資產負債表

單位：新臺幣千元

項目	年度	最近三年度財務資料			109年6月底
		106年	107年	108年	
流動資產		17,384,143	2,028,582	1,702,851	1,149,015
不動產、廠房及設備		9,061,679	1,032,006	1,520,184	768,894
無形資產		6,369,963	22,188	19,562	6,370
其他資產		5,484,043	17,293,694	19,622,717	20,211,198
資產總額		38,299,828	20,376,470	22,865,314	22,135,477
流動負債	分配前	16,851,685	1,313,383	4,420,714	4,156,681
	分配後	17,640,870	1,838,804	尚未分配	—
非流動負債		4,578,814	3,596,088	2,986,270	1,784,099
負債總額	分配前	21,430,499	4,909,471	7,406,984	5,940,780
	分配後	22,219,684	5,434,892	尚未分配	—
歸屬於母公司業主之權益		6,796,895	13,072,141	13,269,568	14,534,536
股本		3,206,740	3,518,274	4,182,193	4,489,468
資本公積		3,989,033	3,539,608	4,748,917	3,949,142
保留盈餘	分配前	349,032	6,362,170	4,888,449	6,729,700
	分配後	349,032	5,311,327	尚未分配	—
其他權益		(392,825)	(14,106)	(216,186)	(279,556)
庫藏股票		(355,085)	(333,805)	(333,805)	(354,218)
非控制權益		10,072,434	2,394,858	2,188,762	1,660,161
權益總額	分配前	16,869,329	15,466,999	15,458,330	16,194,697
	分配後	16,080,144	14,941,578	尚未分配	—

資料來源：上列財務資料均經會計師查核簽證或核閱之財務報告。

2.簡明合併綜合損益表

單位：新臺幣千元

項目	年度	最近三年度財務資料			109年上半年度
		106年	107年	108年	
營業收入		19,391,814	21,648,222	1,437,674	413,521
營業毛利		8,450,572	10,330,531	619,722	199,849
營業損益		888,037	1,287,886	(89,429)	(40,512)
營業外收入及支出		534,446	8,493,920	190,268	1,848,568
稅前淨利		1,422,483	9,781,806	100,839	1,808,056
繼續營業單位 本期淨利		818,766	7,887,450	(203,589)	1,585,593
停業單位損失		—	—	—	—
本期淨利(損)		818,766	7,887,450	(203,589)	1,585,593
本期其他綜合損益 (稅後淨額)		(370,547)	497,083	(228,606)	(70,408)
本期綜合損益總額		448,219	8,384,533	(432,195)	1,515,185
淨利歸屬於 母公司業主		249,998	6,083,797	(286,400)	1,464,650
淨利歸屬於非控制 權益		568,768	1,803,653	82,811	120,943
綜合損益總額歸屬 於母公司業主		(16,076)	6,572,767	(488,339)	1,401,280
綜合損益總額歸屬於 非控制權益		464,295	1,811,766	56,144	113,905
每股盈餘		0.79	17.98	(0.71)	3.53

資料來源：上列財務資料均經會計師查核簽證或核閱之財務報告。

註：每股稅後純益係以各該年度普通股之流通在外加權平均股數計算。

三、發行價格之訂定方式及合理性評估

該公司本次發行國內第四次有擔保轉換公司債，每張票面金額新臺幣壹拾萬元整，發行價格為依每張票面金額之100%發行。發行時轉換價格之訂定，係配合國內轉換公司債發行之相關法令，並視國內證券市場轉換公司債交易及發行概況暨該公司未來營運之發展等因素訂定，其計算方法及訂立原則為：

(一)轉換價格之訂定原則及合理性

1.轉換價格訂定之法規根據

晟德公司本次擬募集與發行國內第四次有擔保轉換公司債(以下簡稱「晟德四」)，均依「中華民國證券商業同業公會承銷商會員輔導發行公司募集與發行有

價證券自律規則」(以下簡稱「券商自律規則」)第十七條規定：承銷商輔導發行公司發行國內轉換公司債，用以計算轉換價格之基準價格，應以向金管會申報日前一、三、五個營業日擇一計算之普通股收盤價之簡單算術平均數為準，且轉換價格之訂定應高於基準價格，作為本次轉換公司債之轉換價格。

亦即轉換價格 $>(MA^1, MA^3, MA^5)$ 擇一，其中：

MA^1 為基準日前一個營業日該公司普通股收盤價之簡單算術平均數

MA^3 為基準日前三個營業日該公司普通股收盤價之簡單算術平均數

MA^5 為基準日前五個營業日該公司普通股收盤價之簡單算術平均數

該公司本次擬募集與發行「晟德四」以其上述基準價格乘以溢價率 116.48% 作為「晟德四」之轉換價格(計算至新臺幣角為止，分以下四捨五入)。

2. 轉換價格訂定方式

(1) 採用基準日前一個營業日、前三個營業日及前五個營業日擇一計算之普通股收盤價之簡單算術平均數為計算標準，主要為適切反映目前交易市場狀況，貼近時價發行，並與國際接軌，有助於訂定一比較公平之基準價格。

(2) 依據券商自律規則第十七條規定，轉換價格之訂定應高於基準價格，並參考國內證券市場轉換公司債之發行及交易概況，與該公司近年來之經營績效、獲利能力及未來營運展望，該公司本次擬募集與發行「晟德四」之轉換溢價比率為 116.48%。

3. 轉換價格訂定合理性說明

(1) 從總體經濟及所屬產業趨勢分析

A. 總體經濟

觀察近期國際經濟情勢，受到疫情及中國官方強力防疫措施影響，中國 2020 年第 1 季經濟成長率為 -6.8%，為 1992 年開始公布季度 GDP 數據以來首次出現負成長。此外，由於 3 月疫情在歐美地區快速蔓延，使得國際主要預測機構紛紛下修今年全球經濟成長率，國際貨幣基金組織(以下簡稱 IMF) 將全球經濟成長率從 3.3% 下修至 -3.0%，經濟學人信息社(以下簡稱 EIU) 則從 1.0% 下修至 -2.5%，IHS Markit 則從 0.7% 下修至 -3.0%，顯示疫情持續延燒已經對全球經濟造成嚴重影響。綜合國際機構看法，受到新冠病毒疫情衝擊，IMF、EIU 與 IHS Markit 皆認為 2020 年全球經濟表現同步衰退，全球貿易表現亦呈現大幅下滑，而經濟的復甦速度將取決於各國疫情能否有效控制，故各主要國家的疫情後續發展仍將牽動 2020 年經濟成長與金融情勢的主要因素。

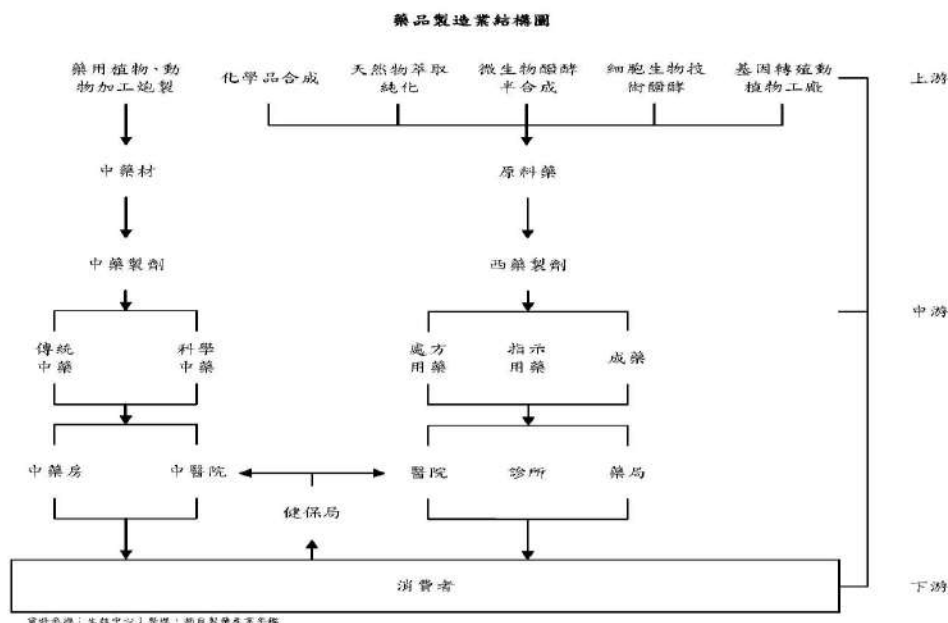
依據台灣經濟研究院(以下簡稱台經院)近期對於國內總體經濟預測暨景氣動向調查表示，新冠狀病毒(COVID-19)疫情自亞洲擴及全球，多國採行封鎖措施防止疫情擴散，企業面臨大規模的停工與減班，導致經濟需求大減。

因此，各國主要國際預測機構同步下修2020年全球經濟展望，預期今年世界經濟將陷入衰退。然有鑑於歐美疫情已逐漸趨緩，近期金融市場表現相對穩定，加上國內防疫得宜，可望減緩疫情對台灣經濟下滑的衝擊，因此，台經院預測2020年國內實質GDP成長率為1.58%，較2020年1月預測下修1.09個百分點。

B. 所屬產業趨勢

晟德公司係以內服液劑(包括糖漿劑)為研發及製造重心的公司。該公司目前之產品主要係以內服液劑(水劑)為主，包含糖漿劑、懸浮劑、乳劑等劑型。隨著一般水劑持續的穩定發展，該公司亦積極投入CNS(Center Nervous System，中樞神經系統)精神科用藥及特殊藥物開發。晟德公司響應政府扶植生技產業之政策，亦持續積極投資育成生技產業，晟德公司之投資範圍，包含生技產業鏈中的小分子藥物研究與開發、蛋白質與抗體藥物開發、藥物委託研發製造服務、藥品製造與銷售，以及醫療器材、營養保健及農業生技、新興醫療(例如幹細胞與免疫細胞治療)、產業投資基金與創投等。

該公司所屬之藥品製造業因為與國民健康息息相關，因此於化學製品製造業中可說係最重要而且特別的。而藥品製造業的結構大致可從上、中、下游加以區分：



未來藥品市場在人口老化、人口成長及全民健康保險的政策下，仍會以每年3%~5%的幅度成長，而國內藥廠在PIC/S的實施與政府法規要求愈趨嚴格之情況下將加速藥廠合併整合，使大者恆大，進而促使各藥廠走向專業的領域。該公司已轉型，並期成為「亞太最專業的生技育成平台」，跳脫傳統的競爭模式。該公司轉投資涵蓋之產業價值鏈分佈廣泛，轉投資公司不僅各自

擁有獨特技術或產品優勢，更透過專業知識及經驗共享機制，持續擴大集團綜效，拉抬集團競爭利基。而自營的部份則朝向專業內服液劑藥廠前進，加強製造水準及研發之能力。

B.經營績效

該公司最近三年度之經營績效，請詳二、該公司最近三年度及最近期之財務狀況。

該公司106~108年度及109年上半年度營業收入分別為19,391,814千元、21,648,222千元、1,437,674千元及413,521千元，稅後淨利分別為818,766千元、7,887,450千元、(203,589)千元及1,585,593千元，每股盈餘分別為0.79元、17.98元、(0.71)元及3.53元。107年度營業收入較106年度增加金額及比率分別為2,256,408千元及11.64%，主要係旗下子公司澳優乳業產能大幅提升及其自有品牌拓展市場有成，乳製品及營養品銷貨收入較106年度增加，又因該公司於107年第四季處分澳優乳業部份股權後喪失對其控制力而認列處分收益3,044,718千元，致稅後淨利及每股盈餘因而隨之大幅成長；108年度營業收入較107年度減少金額及比率分別為20,210,548千元及93.36%，主係澳優乳業於108年度已非該公司之子公司，故來自澳優乳業之經營獲利已不納入晟德集團當年度損益內，致稅後淨利及每股盈餘因而隨之下降；109年上半年度營業收入較去年同期減少金額及比率分別為298,796千元及41.95%，主係109年上半年度受新冠肺炎疫情影響導致中國大陸主要城市封城而延後復工，子公司豐華生物之益生菌產品銷售因而較去年同期減少以及109年第二季對豐華生物喪失控制力所致。惟109年上半年度因出售部分轉投資公司澳優乳業持股及對子公司豐華生物喪失控制力而產生處分利益，致稅後淨利及每股盈餘因而較去年同期增加。

整體而言，該公司106~108年度及109年上半年度之營收、稅後淨利及每股盈餘變化並無重大異常情形。

(3)從擔保情形及其他發行條件分析

A.擔保情形：

(A)國內第四次有擔保轉換公司債委由上海商業儲蓄銀行股份有限公司為保證銀行(以下簡稱「保證銀行」)。保證期間自本轉換公司債債款收足之日起至本轉換公司債依本辦法所定應付本息等從屬於本轉換公司債之負債完全清償之日止，保證範圍包括本轉換公司債未清償本金加計應付利息及從屬於主債務之負擔。

(B)本轉換公司債持有人(或受託人)如擬就本轉換公司債向保證銀行請求付款，保證銀行將於接獲本轉換公司債持有人(或受託人)依本轉換公司債規定請求付款之通知後十四個營業日內付款。

(C)在保證期間內，該公司若發生未能按期還本付息，或違反與受託銀行簽訂之受託契約，或違反與保證銀行簽訂之「委任保證契約」(簡稱保證契約)，或違反主管機關核定事項，足以影響公司債持有人權益時，本轉換公司債視為全部到期。

(D)本轉換公司債持有人請求保證銀行給付本轉換公司債之保證款項時，應由該公司債債權人簽屬切結書，切結其對經保證銀行保證之本轉換公司債債權已全數自保證銀行受償，並不得再對保證銀行請求履行本轉換公司債之保證責任。

B.其他發行條件

(A)票面利率

本次轉換公司債票面利率為0%，主要係參考目前市場之發行條件及國內股票市場之變化，由於轉換公司債之發行主係鼓勵債券持有人著眼於未來轉換價值並於爾後適當時機加以轉換，故此條件設計應屬合理。

(B)發行年限

依「發行人募集與發行有價證券處理準則」第三十條規定，公司發行轉換公司債之償還期限不得超過十年，以現行上市櫃公司發行國內轉換公司債之發行條件來看，發行年限多為三年期或五年期之設計，顯示投資人對此接受程度相當高。經參考目前市場之發行條件並考量該公司本身之財務規劃、考量投資人之資金成本等後，本次轉換公司債發行年限訂為五年，應屬合理可行。

(C)轉換期間

債券持有人得於本轉換公司債發行日後滿三個月之翌日(109年12月8日)起，至到期日(114年9月7日)止，除(一)普通股依法暫停過戶期間、(二)該公司無償配股停止過戶日、現金股息停止過戶日或現金增資認股停止過戶日前十五個營業日起，至權利分派基準日止之期間、(三)辦理減資之減資基準日起至減資換發股票開始交易日前一日止；(四)辦理股票變更面額之停止轉換(認購)起始日至新股換發股票開始交易日前一日止，不得請求轉換外，得隨時透過交易券商轉知台灣集中保管結算所股份有限公司(以下簡稱「集保公司」)向該公司之股務代理機構請求依轉換辦法規定將所持有之本轉換公司債轉換為該公司普通股股票，並依轉換辦法第十條、第十一條、第十三條、第十五條規定辦理。前項變更面額之停止轉換(認購)起始日係指向經濟部申請變更登記之前一個營業日。發行公司並應於該起始日前四個營業日公告停止轉換(認購)期間。

本次轉換公司債所設計之轉換期間符合「發行人募集與發行有價證券處理準則」第三十二條及「中華民國證券商業同業公會承銷商會員輔導發

行公司募集與發行有價證券自律規則」第四條之三之規定；同時已涵蓋發行年限之絕大部分，投資人執行轉換權利甚為便利，可增加市場接受度，故本項設計應屬合理。

(D)轉換價格

本轉換公司債轉換價格之訂定，係以109年8月28日為轉換價格訂定基準日，取基準日(不含)前一、三、五個營業日該公司普通股收盤價之簡單算術平均數擇一者為基準價格，再以基準價格乘以116.48%之轉換溢價率，即為本轉換公司債之轉換價格(計算至新臺幣角為止，分以下四捨五入)。訂價基準日前如遇有除權或除息者，其經採樣用以計算轉換價格之收盤價，應先設算為除權或除息後價格；轉換價格於決定後至實際發行日前，如遇有除權或除息者，應依轉換價格調整公式調整之。依上述方式，轉換價格為每股新臺幣91元。

(E)轉換價格之重設

本轉換公司債並無轉換價格之重設，僅依轉換辦法第十一條第二項反稀釋辦法進行調整。

(F)賣回權

本轉換公司債以發行後屆滿三年之日(民國112年9月7日)為債權人提前賣回本債券之賣回基準日，該公司應於本轉換公司債賣回基準日的前三十日，以掛號發給債權人(以「賣回權行使通知書」寄發日前第五個營業日債權人名冊所載者為準，對於其後因買賣或其他原因始取得本債券之投資人，則以公告方式為之)一份「賣回權行使通知書」，並函請櫃檯買賣中心公告債權人賣回權之行使，債權人得於公告後三十日內以書面通知該公司股務代理機構(以送達時即生效力，採郵寄者以郵戳為憑)要求該公司以債券面額加計利息補償金【滿三年為債券面額之100.75% (賣回收益率0.25%)】將其所持有之本轉換公司債贖回。該公司受理賣回請求，應於賣回基準日後五個營業日內以現金贖回本轉換公司債。前述日期如遇證券商營業處所停止營業之日，將順延至次一營業日。

上述規定係考量若債券持有人尚未申請轉換，則提供債券持有人以面額收回本金之機會並期能補貼投資人利息補償金，足以保障其投資權益，故本項賣回權之規定應屬合理。

(G)公司贖回權

- a. 本轉換公司債於發行滿三個月之翌日(109年12月8日)起至發行期間屆滿前四十日(民國114年7月29日)止，若該公司普通股收盤價格連續三十個營業日超過當時轉換價格達百分之三十(含)以上時，該公司得於其後三十個營業日內，以掛號寄發一份三十日期滿之「債券收回通知書」(前述期間

自該公司發信之日起算，並以該期間屆滿日為債券收回基準日，且前述期間不得為第九條之停止轉換期間)予債券持有人(以「債券收回通知書」寄發日前第五個營業日債券持有人名冊所載者為準，對於其後因買賣或其他原因始取得本轉換公司債之持有人，則以公告方式為之)，贖回價格訂為本債券面額，以現金收回其全部債券，並函請櫃檯買賣中心公告。該公司執行收回請求，應於債券收回基準日後五個營業日內按債券面額以現金贖回其流通在外之本轉換公司債。

- b.本轉換公司債於發行滿三個月之翌日(109年12月8日)起至發行期間屆滿前四十日(114年7月29日)止，本轉換公司債流通在外餘額低於原發行總額之百分之十時，該公司得以掛號寄發給債券持有人(以「債券收回通知書」寄發日前五個營業日債權人名冊所載者為準，對於其後因買賣或其他原因始取得本債券之投資人，則以公告方式為之)一份三十日期滿之「債券收回通知書」(前述期間自該公司寄發之日起算，並以該期間屆滿日為債券收回基準日，且前述期間不得為本轉換公司債之停止轉換期間)，並函請櫃檯買賣中心公告，並於債券收回基準日後五個營業日按債券面額以現金收回該債券持有人之本轉換公司債。
- c.若本轉換公司債持有人於「債券收回通知書」所載債券收回基準日前，未以書面回覆該公司股務代理機構(於送達時即生效力，採郵寄者以郵戳日為憑)者，該公司於債券收回基準日後五個營業日內一律，按本債券面額以現金贖回其所持有之本轉換公司債。

上述贖回條款第(一)項之規定主要目的係在投資人若將公司債轉換成普通股獲利至少30%以上時，以當時贖回收益率收回全部債券，一方面鼓勵投資人行使轉換權利，一方面減少公司處理債券業務作業；第(二)項之規定主要目的，則使公司收回少量在外流通之公司債以減少公司處理債券業務作業。綜上，本項贖回條款之規定應屬合理。

(H)其他決定發行價格之因素

該公司以各參數代入理論模型所計算之價格作為本次轉換公司債之理論價值，再以臺灣銀行一年期定期存款利率0.755%估算流動性貼水，於扣除流動性貼水後之九成為98,591元，惟此價格僅屬參考值。

本案係採詢價圈購方式訂價，故有關發行價格之訂定，除參考本轉換公司債之理論價值外，將再視圈購結果，於反應投資人意願並維護發行公司股東權益之前提下，由發行公司與承銷商共同議定之

(二)發行價格之訂定模型

1.發行條件主要條款

(1)發行期間

發行期間為五年，自109年9月7日發行，至114年9月7日到期(以下簡稱「到期日」)。

(2)票面利率

本轉換公司債之票面年利率為0%。

(3)轉換期間

債券持有人得於本轉換公司債發行日後滿三個月之翌日(109年12月8日)起，至到期日(114年9月7日)止，除(一)普通股依法暫停過戶期間、(二)該公司無償配股停止過戶日、現金股息停止過戶日或現金增資認股停止過戶日前十五個營業日起，至權利分派基準日止之期間、(三)辦理減資之減資基準日起至減資換發股票開始交易前一日止之外，得隨時透過交易券商轉知臺灣集中保管結算所股份有限公司(以下簡稱「集保公司」)向該公司股務代理機構請求依本辦法規定將所持有之本轉換公司債轉換為該公司普通股股票，並依本辦法第十條、第十一條、第十三條、第十五條規定辦理。

(4)轉換價格

本轉換公司債轉換價格之訂定，係以109年8月28日為轉換價格訂定基準日，取基準日(不含)前一、三、五個營業日該公司普通股收盤價之簡單算術平均數擇一者為基準價格，再以基準價格乘以116.48%之轉換溢價率，即為本轉換公司債之轉換價格(計算至新臺幣角為止，分以下四捨五入)。訂價基準日前如遇有除權或除息者，其經採樣用以計算轉換價格之收盤價，應先設算為除權或除息後價格；轉換價格於決定後至實際發行日前，如遇有除權或除息者，應依轉換價格調整公式調整之。依上述方式，轉換價格為每股新臺幣91元。

(5)轉換價格之重設

本轉換公司債並無重設條款之設計，故無重設權價值。

(6)賣回權

本轉換公司債以發行後屆滿三年之日(民國112年9月7日)為債權人提前賣回本債券之賣回基準日，該公司應於本轉換公司債賣回基準日的前三十日，以掛號發給債權人(以「賣回權行使通知書」寄發日前第五個營業日債權人名冊所載者為準，對於其後因買賣或其他原因始取得本債券之投資人，則以公告方式為之)一份「賣回權行使通知書」，並函請櫃檯買賣中心公告債權人賣回權之行使，債權人得於公告後三十日內以書面通知該公司股務代理機構(以送達時即生效力，採郵寄者以郵戳為憑)要求該公司以債券面額加計利息補償金【滿三年為債券面額之100.75% (賣回收益率0.25%)】將其所持有之本轉換公司債贖回。該公司受理賣回請求，應於賣回基準日後五個營業日內以現金贖回本轉換公司債。前述日期如遇證券商營業處所停止營業之日，將順延至次一營業日。

(7)公司贖回權

- A.本轉換公司債於發行滿三個月之翌日(民國109年12月8日)起至發行期間屆滿前四十日(民國114年7月29日)止，若該公司普通股收盤價格連續三十個營業日超過當時轉換價格達百分之三十(含)以上時，該公司得於其後三十個營業日內，以掛號寄發一份三十日期滿之「債券收回通知書」(前述期間自該公司發信之日起算，並以該期間屆滿日為債券收回基準日，且前述期間不得為第九條之停止轉換期間)予債券持有人(以「債券收回通知書」寄發日前第五個營業日債券持有人名冊所載者為準，對於其後因買賣或其他原因始取得本轉換公司債之持有人，則以公告方式為之)，贖回價格訂為本債券面額，以現金收回其全部債券，並函請櫃檯買賣中心公告。該公司執行收回請求，應於債券收回基準日後五個營業日內按債券面額以現金贖回其流通在外之本轉換公司債。
- B.本轉換公司債於發行滿三個月之翌日(109年12月8日)起至發行期間屆滿前四十日(114年7月29日)止，若本轉換公司債流通在外餘額低於原發行總額之百分之十時，該公司得於其後任何時間，以掛號寄發一份三十日期滿之「債券收回通知書」(前述期間自該公司發信之日起算，並以該期間屆滿日為債券收回基準日，且前述期間不得為第九條之停止轉換期間)予債券持有人(以「債券收回通知書」寄發日前第五個營業日債券人名冊所載者為準，對於其後因買賣或其他原因始取得本轉換公司債之持有人，則以公告方式為之)，贖回價格訂為本債券面額，以現金收回其全部債券，並函請櫃買中心公告該公司贖回權之行使。該公司執行收回請求時，應於債券收回基準日後五個營業日內，按債券面額以現金收回其流通在外之本轉換公司債。
- C.若本轉換公司債持有人於「債券收回通知書」所載債券收回基準日前，未以書面回覆該公司股務代理機構(於送達時即生效力，採郵寄者以郵戳日為憑)者，該公司於債券收回基準日後五個營業日內一律，按本債券面額以現金贖回其所持有之本轉換公司債。

2.理論模型概述

由於該公司本次擬募集與發行「晟德四」內含贖回條款，需要考慮之條件眾多，而轉換公司債的價格行為非常複雜，在某些情況下，它對於標的股票的價格變動非常敏感，卻完全不理會利率的波動；但是在另一些情況下，其價格行為又截然相反。許多金融界人士經常把轉換公司債視為是兩種交易工具的組合——認股權證與標準債券。這種處理方法的根據是因為轉換公司債的行為有時候像債券，有時候像認股權證。問題是轉換公司債的這兩種成分經常交互糾纏而不可分割，分別定價經常造成嚴重的錯誤。再加上轉換公司債發行條件中常見的一發行者提前贖回、投資人提前賣回及轉換價格重設的條件等，這些複雜因子通常不允許個

別價值直接加總。所以本模型將同時考量各因素（股價、利率、贖回、賣回、重設）相互影響條件下，來求算轉換公司債價值，而非將各條件價值去做加總。

3.訂立方式

本轉換公司債轉換價格之訂定，係以 109 年 8 月 28 日為轉換價格訂定基準日，取基準日(不含)前一、三、五個營業日該公司普通股收盤價之簡單算術平均數擇一者為基準價格，再以基準價格乘以 116.48%之轉換溢價率，即為本轉換公司債之轉換價格(計算至新臺幣角為止，分以下四捨五入)。訂價基準日前如遇有除權或除息者，其經採樣用以計算轉換價格之收盤價，應先設算為除權或除息後價格；轉換價格於決定後至實際發行日前，如遇有除權或除息者，應依轉換價格調整公式調整之。依上述方式，轉換價格為每股新臺幣 91 元。

晟德公司本次擬募集與發行「晟德四」轉換價格之訂定，係兼顧券商公會自律規則之規定、市場發行及交易概況與發行公司未來之營運展望暨保障投資人權益所訂立，此定價方式與一般市場實務相當，應可充分反應市場狀況，訂定一較公平之轉換價格，其設計應屬合理。

4.最小平方蒙地卡羅法(LSMC)

在財務工程上，數值的運算是免不了的。而由於方法簡單，蒙地卡羅模擬法 (Monte Carlo Method) 便成為受歡迎的數值方法之一。其理論基礎並不複雜：在大數法則之下，只要模擬的次數夠多，其平均值便會趨近理論值。

Step1.假設股價函數為

$$S_{t+1} = S_t \exp\left(\left(r - \frac{sig^2}{2}\right)dt + sig \times w_t \sqrt{dt}\right)$$

其中：

S_t : 在 t 時點的股價

S_{t+1} : 在 $t+1$ 時點的股價

sig : 股價波動度

r : 無風險利率

w_t : 隨機項且符合normal 分配 $\sim N(0,1)$

可計算出每個時間點的股價及轉換價格，進而判斷是否可能發生贖回(例:連續 30 個營業日股價>1.3 倍的轉換價格)。

Step2.利用最小平方方法回歸(LSMC)求得第 j 條路徑在時間點 t 時的條件期望值 $E[V]_{t,j}$ (即繼續持有 CB 的價值)。

$$E[V]_{t,j} = E[V_{t,j} | S_{t,j}]$$

其中 $S_{t,j}$ 為第 j 條路徑在時間點 t 時的股價， $V_{t,j}$ 為相對於股價 $S_{t,j}$ 在時間點 t 時未履約的 CB 價值。

Step3. 求算出時間點 t 時 j 路徑的 CB 期望繼續持有價值 ($E[V]_{t,j}$)，並與轉換價值 ($conv_{t,j}$)、贖回價值 ($call_{t,j}$)、賣回價值 ($put_{t,j}$) 取其最大值為 t 時點 j 路徑的理論價值 $CB_{t,j}$ 。

Step4. 以折現率(無風險利率+風險貼水)折現即可得到該路徑在 $t-1$ 時點的持有價值 $V_{t-1,j}$ 。

Step5. 回到 **Step2**，直到 $t=0$ 即為評價時的理論價值 $CB_{0,j}$ 。

Step6. 最後把所有路徑在 $t=0$ 時的理論價值平均即為 CB 理論價值。

$$CB = \sum_{j=1}^m CB_{0,j} / m$$

(三)轉換公司債理論價值之計算

1. 計算參數說明

參數項目	取得數值	參數說明
評價日期	109/8/27	
基準價格	78.13 元	按發行轉換辦法，以 109/8/28 為轉換價格基準日，取基準日(不含)前三個營業日該公司普通股收盤價平均值為基準價格 78.13 元
轉換價格	91 元	按發行轉換辦法，基準價格乘以轉換溢價率 116.48% 為計算依據(計算至新臺幣角為止，分以下四捨五入)，轉換價格為每股 91 元。
發行期間	5 年	取可轉債發行期間為 5 年。
股價波動度	23.99%	樣本期間-(108/8/5-109/8/27)，樣本數-250 1.採 109/8/27 起前 250 個營業日為樣本期間。 2.以日還原股價，計算樣本期間之日自然對數報酬率。 3.以日報酬率標準差，乘上根號 250，可得股價波動度。
無風險利率	0.3277%	以櫃買中心等殖系統成交量得出 109 年 8 月 28 日之前一日加權平均五年期殖利率 0.3277%。
信用風險貼水	「晟德四」： 67.23 BP	經考量晟德公司本身之經營狀況、償債能力、產業未來前景及市場競爭狀況等因素後，分別決定「晟德四」以 67.23 基本點(BP,Basis Point)作為公司信用風險貼水。
切割期數	1825 期	將可轉債剩餘年限分割為 1825 期。
賣回收益率	0.25%	依照發行轉換辦法，以債券面額加計 0.25% 之年收益率將其所持有之本債券以現金賣回

2.理論價格之估算結果

(1)純債券價值

純債券價值為各期應付本息之折現後之現值(Present Value)，本轉換公司債之票面利率為0%，故其純債券價值等於5年後本金之折現值，計算本債券純債券價值所使用之風險折現利率，係以擔保銀行之債信風險為依據估算而得。本模型所採用之折現利率為1.00% (具體估算方式參考上表)，以計算本轉換公司債之純債券價值如下： $100,000/(1+1\%)^5=95,125$ 。

(2)轉換權

轉換權之計算方式為將贖回權條件、賣回權條件自模型中抽離，推演求得不具贖回權、不具賣回權之轉換公司債價值110,212元，將其扣除純債券價值新臺幣95,125元，得轉換權價值新臺幣15,087元。

(3)賣回權

賣回權之計算方式為先計算出具賣回權條件之轉換公司債價值，再將賣回權條件自模型中抽離，推演求得不具賣回權之轉換公司債價值，兩者之差異571元即為賣回權的價值。

(4)買回權

買回權之計算方式為先計算出具買回權條件之轉換公司債價值，再將買回權條件自模型中抽離，推演求得不具買回權之轉換公司債價值，兩者之差異(411)元即為買回權的價值。

(5)重設權

本轉換公司債並無重設條款之設計，故無重設權價值。

(6)各權利價值占理論價值的百分比表列

權利	價值(元)	占理論價值之百分比
純債券價值	95,125	86.18%
轉換權價值	15,087	13.67%
賣回權價值	571	0.52%
買回權價值	(411)	(0.37)%
重設權價值(註)	0	0%
總理論價值	110,372	100.00%

註：「晟德四」無重設條款之設計。

(四)發行價格訂定之合理性評估

本轉換公司債之理論價格為110,372元，以109年8月27日臺灣銀行一年期定期存款利率0.755%估算流動性貼水，於扣除流動性貼水後為109,545元。經參酌該公司近年來經營績效、獲利能力、產業狀況及未來發展潛力，且為確保轉換公司債得順利對

外募集，於考量國內轉換公司債市場市況，及不損害發行公司股東權益下，該公司與本承銷商共同議定本債券每張發行價格為100,000元，尚不低於理論價格扣除流動性貼水後之九成(即 $109,545 \times 0.9 = 98,591$ 元)，符合金管會之規定，其發行價格應屬合理。

發 行 公 司：晟德大藥廠股份有限公司



負 責 人：林榮錦



中 華 民 國 109 年 8 月 28 日

(僅限於晟德大藥廠股份有限公司發行國內第四次有擔保轉換公司債案價格計算書使用)

主辦證券承銷商：元富證券股份



代 表 人：李 明 輝



中 華 民 國 109 年 8 月 28 日

(僅限於晟德大藥廠股份有限公司國內第四次有擔保轉換公司債案價格計算書使用)

協辦證券承銷商：臺銀綜合證券股份有限公司



代 表 人：魏 江 霖



中 華 民 國 109 年 8 月 28 日

(僅限於晟德大藥廠股份有限公司發行國內第四次有擔保轉換公司債案價格計算書使用)

協辦證券承銷商：日盛證券股份有限公司



代 表 人：唐承健



中 華 民 國 109 年 8 月 28 日

(僅限於晟德大藥廠股份有限公司發行國內第四次有擔保轉換公司債案價格計算書使用)

協辦證券承銷商：合作金庫證券股份有限公司



代 表 人：李 新 仁



中 華 民 國 109 年 8 月 28 日

(僅限於晟德大藥廠股份有限公司發行國內第四次有擔保轉換公司債券價格計算書使用)

協辦證券承銷商：德信綜合證券股份有限公司




代 表 人：孟 慶 蒞



中 華 民 國 109 年 8 月 28 日

(僅限於晟德大藥廠股份有限公司發行國內第四次有擔保轉換公司債案價格計算書使用)

協辦證券承銷商：華南永昌綜合證券股份有限公司




負 責 人：李 啓 賢



中 華 民 國 109 年 8 月 28 日

(僅限於晟德大藥廠股份有限公司發行國內第四次有擔保轉換公司債案價格計算書使用)

協辦證券承銷商：統一綜合證券股份有限公司



代 表 人：林 寬 成



中 華 民 國 109 年 8 月 28 日

(僅限於晟德大藥廠股份有限公司發行國內第四次有擔保轉換公司債案價格計算書使用)

協辦證券承銷商：群益金鼎證券股份有限公司



代 表 人：王濬智



中 華 民 國 109 年 8 月 28 日

(僅限於晟德大藥廠股份有限公司發行國內第四次有擔保轉換公司債案價格計算書使用)

協辦證券承銷商：玉山綜合證券股份有限公司



負 責 人：林 晉 輝



中 華 民 國 一 〇 九 年 八 月 二 八 日

(僅限於晟德大藥廠股份有限公司發行國內第四次有擔保轉換公司債案價格計算書使用)

附件九

國內第五次無擔保轉換公司債發行 及轉換辦法

晟德大藥廠股份有限公司

國內第五次無擔保轉換公司債發行及轉換辦法

一、債券名稱

晟德大藥廠股份有限公司(以下簡稱「本公司」)國內第五次無擔保轉換公司債(以下簡稱「本轉換公司債」)。

二、發行日期

民國(以下同)109年9月8日(以下簡稱「發行日」)。

三、發行總額及每張面額

發行總額為新台幣壹拾伍億元整，每張面額為新台幣壹拾萬元整，依票面金額十足發行。

四、發行期間

發行期間五年，自109年9月8日發行，至114年9月8日到期(以下簡稱「到期日」)。

五、債券票面利率

票面年利率為0%。

六、還本日期及方式

依本辦法第五條規定本轉換公司債之票面年利率為0%，故無需訂定付息日期及方式。除本轉換公司債持有人(以下簡稱「債權人」)依本辦法第十條轉換為本公司普通股，或依本辦法第十九條行使賣回權，或本公司依本辦法第十八條提前贖回者，或本公司由證券商營業處所買回註銷者外，本公司於本轉換公司債到期時，按債券面額以現金一次償還。

七、擔保情形

本轉換公司債為無擔保債券，惟如本轉換公司債發行後，本公司另發行或私募其他有擔保附認股權公司債或有擔保轉換公司債時，本轉換公司債亦將比照該有擔保附認股權公司債或有擔保轉換公司債，設定同等級之債權或同順位之擔保物權。

八、轉換標的

本公司普通股，本公司將以發行新股之方式履行轉換義務，換發之新股以帳簿劃撥交付，不印製實體方式為之。

九、轉換期間

債券持有人得於本轉換公司債發行日後滿三個月之翌日(109年12月9日)起，至到期日(114年9月8日)止，除(一)普通股依法暫停過戶期間、(二)本公司無償配股停止過戶日、現金股息停止過戶日或現金增資認股停止過戶日前十五個營業日起，至權利分派基準日止之期間、(三)辦理減資之減資基準日起至減資換發股票開始交易日前一日止；(四)

辦理股票變更面額之停止轉換（認購）起始日至新股換發股票開始交易日前一日止，不得請求轉換外，得隨時透過交易券商轉知台灣集中保管結算所股份有限公司（以下簡稱「集保公司」）向本公司之股務代理機構請求依本辦法規定將所持有之本轉換公司債轉換為本公司普通股股票，並依本辦法第十條、第十一條、第十三條、第十五條規定辦理。本公司並應依櫃檯買賣中心規定之期限，於前述無償配股停止過戶除權公告日、現金股息停止過戶除息公告日或現金增資認股停止過戶除權公告日前將停止轉換之期間予以公告。

前項變更面額之停止轉換（認購）起始日係指向經濟部申請變更登記之前一個營業日。發行公司並應於該起始日前四個營業日公告停止轉換（認購）期間。

十、請求轉換程序

(一)債券持有人至原交易券商填具「轉換公司債帳簿劃撥轉換／贖回／賣回申請書」（註明轉換），由交易券商向台灣集中保管結算所股份有限公司（以下簡稱「集保公司」）提出申請，集保公司於接受申請後，以電子化方式通知本公司股務代理機構，於送達時即生轉換之效力，且不得申請撤銷，並於送達後五個營業日內完成轉換手續，直接將本公司普通股股票撥入該債券持有人之集保帳戶。

(二)華僑及外國人申請將所持有之本轉換公司債轉換為本公司普通股時，一律統由集保公司採取帳簿劃撥方式辦理配發。

十一、轉換價格及其調整

(一)轉換價格之訂定方式

本轉換公司債轉換價格之訂定，係以109年8月31日為轉換價格訂定基準日，取基準日（不含）前一、三、五個營業日本公司普通股收盤價之簡單算術平均數擇一者為基準價格，再以基準價格乘以112.32%之轉換溢價率，即為本轉換公司債之轉換價格（計算至新台幣角為止，分以下四捨五入）。訂價基準日前如遇有除權或除息者，其經採樣用以計算轉換價格之收盤價，應先設算為除權或除息後價格；轉換價格於決定後至實際發行日前，如遇有除權或除息者，應依轉換價格調整公式調整之。依上述方式，轉換價格訂為每股新台幣90元。

(二)轉換價格之調整

1.本轉換公司債發行後，除本公司所發行（或私募）具有普通股轉換權或認股權之各種有價證券換發普通股股份或因員工酬勞發行新股者外，遇有本公司已發行（或私募）之普通股股份增加時（包含但不限於以募集發行或私募方式辦理之現金增資、盈餘轉增資、資本公積轉增資、公司合併或受讓他公司股份發行新股、股票分割及現金增資參與發行海外存託憑證等），本公司應依下列公式調整本轉換公司債之轉換價格（計算至新台幣角為止，分以下四捨五入，向下調整，向上則不予調整），並函請財團法人中華民國證券櫃檯買賣中心（以下簡稱「櫃買中心」）公告，於新股發行除權基準日（註1）調整之（如有實際繳款作業則於股款繳足日

調整之)。如係因股票面額變更致已發行普通股股份增加，於新股換發基準日調整之。如於現金增資發行新股之除權基準日後變更新股發行價格，則依更新後之新股發行價格重新按下列公式調整，如經設算調整後之轉換價格低於原除權基準日前已公告調整之轉換價格，則函請櫃買中心重新公告調整之。

$$\text{調整後轉換價格} = \frac{\text{調整前轉換價格} \times \left(\frac{\text{已發行股數}_{(註2)} + \frac{\text{每股繳款額}_{(註3)} \times \text{新股發行或私募股數}}{\text{每股時價}_{(註4)}}}{\text{已發行股數} + \text{新股發行或私募股數}} \right)}{1}$$

股票面額變更時：

$$\text{調整後轉換價格} = \frac{\text{調整前轉換價格} \times \frac{\text{股票面額變更前已發行普通股股數}_{(註2)}}{\text{股票面額變更後已發行普通股股數}}}{1}$$

註1：如為股票分割則為分割基準日；如係採詢價圈購辦理之現金增資或現金增資參與發行海外存託憑證，因無除權基準日，則於股款繳足日調整；如為合併或受讓增資則於合併或受讓基準日調整；如係採私募方式辦理之現金增資，則於私募有價證券交付日調整。

註2：已發行股數係指普通股已發行股份總數(包括募集發行與私募股份)減除本公司買回惟尚未註銷或轉讓之庫藏股股數。

註3：每股繳款額如係無償配股或股票分割，則其繳款額為零。若係屬合併增資發行新股者，則其每股繳款額為合併基準日前依消滅公司最近期經會計師簽證或核閱之財務報表計算之每股淨值乘以換股比例。如係受讓他公司股份發行新股，則每股繳款額為受讓之他公司最近期經會計師簽證或核閱之財務報表計算之每股淨值乘以換股比例。

註4：每股時價之訂定，應以除權基準日、訂價基準日或股票分割基準日或私募有價證券交付日之前一、三、五個營業日擇一計算普通股收盤價之簡單算術平均數為準。

2. 本轉換公司債發行後，如遇本公司配發普通股現金股利時，應於除息基準日調降轉換價格(計算至新台幣角為止，分以下四捨五入，向下調整，向上則不予調整)，並應函請櫃買中心公告調整後之轉換價格。本項轉換價格調降之規定，不適用於除息基準日(不含)前已提出請求轉換者。其調整公式如下：

調降後轉換價格

$$= \text{調降前轉換價格} \times (1 - \text{發放普通股現金股利占每股時價}_{(註5)}\text{之比率})$$

註5：每股時價以現金股息停止過戶除息公告日之前一、三、五個營業日擇一計算本公司普通股收盤價之簡單算術平均數為準。

3.本轉換公司債發行後，遇有本公司以低於每股時價之轉換或認股價格再發行(或私募)具有普通股轉換權或認股權之各種有價證券時，本公司應依下列公式調整本轉換公司債之轉換價格(計算至新台幣角為止，分以下四捨五入，向下調整，向上則不予調整)，並函請櫃買中心公告，於前述有價證券或認股權發行之日或私募有價證券交付日調整之：

調整後轉換價格

$$= \text{調整前轉換價格} \times \frac{\text{新發行或私募有價證券或認股權之轉換或認股價格} \times \text{新發行或私募有價證券或認股權之可轉換或認購之股數}}{\text{已發行股數} + \frac{\text{新發行或私募有價證券或認股權之可轉換或認購之股數}}{\text{每股時價}}}$$

註6：已發行股數係指普通股已發行及私募股份總數，減除本公司買回惟尚未註銷或轉讓之庫藏股股數；再發行或私募具有普通股轉換權或認股權之各種有價證券如係以庫藏股支應，則調整公式中之已發行股數應減除新發行或私募有價證券可轉換或認購之股數。

註7：每股時價為再發行或私募具有普通股轉換權或認股權之各種有價證券之訂價基準日或私募有價證券交付日之前一、三、五個營業日本公司普通股收盤價之簡單算術平均數擇一計算。

4.本轉換公司債發行後，如遇本公司非因庫藏股註銷之減資致普通股股份減少時，應依下列公式計算調整後轉換價格，並函請櫃買中心公告，於減資基準日調整之，如係因股票面額變更致普通股股份減少，於新股換發基準日調整之。

(1)減資彌補虧損時：

$$\text{調整後之轉換價格} = \frac{\text{調整前轉換價格} \times \text{減資前已發行普通股股數}}{\text{減資後已發行普通股股數}} \quad (\text{註8})$$

(2)現金減資時：

$$\text{調整後之轉換價格} = \frac{(\text{調整前轉換價格} - \text{每股退還現金金額}) \times \text{減資前已發行普通股股數}}{\text{減資後已發行普通股股數}} \quad (\text{註8})$$

(3)股票面額變更時：

$$\text{調整後之轉換價格} = \frac{\text{調整前轉換價格} \times \text{股票面額變更前已發行普通股股數}}{\text{股票面額變更前後已發行普通股股數}} \quad (\text{註8})$$

註8：已發行股數係指普通股已發行股份總數(包括募集發行與私募股份)減除本

公司買回惟尚未註銷或轉讓之庫藏股股數。

十二、本轉換公司債之上櫃及終止上櫃

本轉換公司債於發行日之前向櫃買中心申請上櫃買賣，至全數轉換為普通股股份或全數由本公司買回或償還時終止上櫃，以上事項均由本公司洽櫃買中心同意後公告之。

十三、轉換後新股之上市

本轉換公司債經轉換為本公司普通股者，所轉換之普通股自交付日起於台灣證券交易所股份有限公司上市買賣，並由本公司洽台灣證券交易所股份有限公司同意後公告之。

十四、股本變更登記作業

本公司應於每季結束後十五日內，將前一季因本轉換公司債轉換所交付之股票數額予以公告，每季並應向公司登記之主管機關申請資本額變更登記至少一次。

十五、換股時不足壹股股份金額之處理

轉換本公司普通股時，若有不足壹股之股份金額，除折抵集保作業為帳簿劃撥作業手續費用外，本公司將以現金償付(計算至新台幣元為止，角以下四捨五入)。

十六、轉換年度現金股利及股票股利之歸屬

(一)現金股利

- 1.本轉換公司債持有人於當年度一月一日起至當年度本公司向櫃買中心洽辦現金股息停止過戶日前十五個營業日(不含)以前請求轉換者，得參與當年度股東會決議發放之前一年度現金股利。
- 2.當年度本公司向櫃買中心洽辦現金股息停止過戶日前十五個營業日(含)起至現金股息除息基準日(含)止，停止本轉換公司債轉換。
- 3.本轉換公司債持有人於當年度現金股息除息基準日翌日起至當年度十二月三十一日(含)請求轉換者，不得享有當年度股東會決議發放之前一年度現金股利，但得參與次年度股東會決議發放之當年度現金股利。

(二)股票股利

- 1.本轉換公司債持有人於當年度一月一日起至當年度本公司向櫃買中心洽辦無償配股停止過戶日前十五個營業日(不含)以前請求轉換者，得參與當年度股東會決議發放之前一年度股票股利。
- 2.當年度本公司向櫃買中心洽辦無償配股停止過戶日前十五個營業日(含)起至無償配股除權基準日(含)止，停止本轉換公司債轉換。
- 3.本轉換公司債持有人於當年度無償配股除權基準日翌日起至當年度十二月三十一日(含)請求轉換者，不得享有當年度股東會決議發放之前一年度股票股利，但得參與次年度股東會決議發放之當年度股票股利。

十七、轉換後之權利義務

債權人於請求轉換生效後所取得普通股股票之權利義務與本公司原已發行之普通股股份相同。

十八、本公司對本債券之贖回權

- (一) 本轉換公司債於發行滿三個月之翌日(民國109年12月9日)起至發行期間屆滿前四十日止(民國114年7月30日)，本公司普通股收盤價連續三十個營業日超過當時轉換價格達百分之三十(含)時，本公司得於其後三十個營業日內，以掛號寄發一份三十日期滿之「債券收回通知書」(前述期間自本公司寄發日起算，並以該期間屆滿日為債券收回基準日，且前述期間不得為第九條之停止轉換期間)予債券持有人(以「債券收回通知書」寄發日前第五個營業日債券人名冊所載者為準，對於其後因買賣或其他原因始取得本轉換公司債之債券持有人，則以公告方式為之)，贖回價格訂為本債券面額，以現金收回其全部債券，並函請櫃檯買賣中心公告。本公司執行收回請求，應於債券收回基準日後五個營業日內，按債券面額以現金贖回其流通在外之本轉換公司債。
- (二) 本轉換公司債於發行滿三個月之翌日(109年12月9日)起至發行期間屆滿前四十日(114年7月30日)止，本轉換公司債流通在外餘額低於原發行總額之百分之十時，本公司得以掛號寄發給債券持有人(以「債券收回通知書」寄發日前五個營業日債權人名冊所載者為準，對於其後因買賣或其他原因始取得本債券之投資人，則以公告方式為之)一份三十日期滿之「債券收回通知書」(前述期間自本公司寄發之日起算，並以該期間屆滿日為債券收回基準日，且前述期間不得為本轉換公司債之停止轉換期間)，並函請櫃檯買賣中心公告，並於債券收回基準日後五個營業日按債券面額以現金收回該債券持有人之本轉換公司債。
- (三) 若債券持有人於「債券收回通知書」所載債券收回基準日前，未以書面回覆本公司股務代理機構(於送達時即生效力，採郵寄者以郵戳日為憑)者，本公司於債券收回基準日後五個營業日一律按面額以現金贖回。

十九、債權人之賣回權：

本轉換公司債以發行後屆滿三年之日(民國112年9月8日)為債權人提前賣回本債券之賣回基準日，本公司應於本轉換公司債賣回基準日的前三十日，以掛號發給債權人(以「賣回權行使通知書」寄發日前第五個營業日債權人名冊所載者為準，對於其後因買賣或其他原因始取得本債券之投資人，則以公告方式為之)一份「賣回權行使通知書」，並函請櫃檯買賣中心公告債權人賣回權之行使，債權人得於公告後三十日內以書面通知本公司股務代理機構(以送達時即生效力，採郵寄者以郵戳為憑)要求本公司以債券面額加計利息補償金【滿三年為債券面額之102.27% (賣回收益率0.75%)】將其所持有之本轉換公司債贖回。本公司受理賣回請求，應於賣回基準日後五個營業日內以現金贖回本轉換公司債。前述日期如遇證券商營業處所停止營業之日，將順延至次一營業日。

- 二十、所有本公司收回(包括由次級市場買回)、償還或已轉換之本轉換公司債將被註銷，不得再賣出或發行，其所附轉換權併同消滅。
- 二十一、本轉換公司債及所換發之普通股均為記名式，其過戶、異動登記、設質、遺失等均依「公開發行股票公司股務處理準則」及公司法相關之規定辦理，另稅賦事宜依當時之稅法規定辦理。
- 二十二、本轉換公司債由上海商業儲蓄銀行股份有限公司信託部為債權人之受託人，以代表債權人之利益行使查核及監督本公司履行本轉換公司債發行事項之權責。凡持有本轉換公司債之債權人，不論係於發行時認購或中途買受者，對於本公司與其受託人之間所定受託契約規定、受託人之權利義務及本發行及轉換辦法均予同意，並授與受託人有關受託事項之全權代理，此項授權並不得中途撤銷，受託人之服務期間應至公司債完全清償之日止；至於受託契約內容，債權人得在營業時間內隨時至本公司或受託人營業處所查詢。
- 二十三、本轉換公司債委由本公司股務代理機構辦理還本及轉換事宜。
- 二十四、本轉換公司債之發行依證券交易法第八條規定不印製實體債券。
- 二十五、本轉換公司債發行及轉換辦法如有未盡事宜之處，悉依相關法令辦理之。

附件十

國內第五次無擔保轉換公司債發行 及轉換價格計算書

晟德大藥廠股份有限公司

國內第五次無擔保轉換公司債發行及轉換價格計算書

一、說明

晟德大藥廠股份有限公司(以下簡稱晟德公司或該公司)本次發行國內第五次無擔保轉換公司債業經該公司109年6月20日董事會決議通過，辦理發行國內第五次無擔保轉換公司債發行總張數為15,000張，每張面額新臺幣壹拾萬元，發行總面額為新臺幣1,500,000千元整。

二、該公司最近期及最近三年度之財務資料如下

(一)最近三年度每股稅後純益及每股股利

單位：新臺幣元/股

年度	項目 每股稅後純益 (註1)	股利分派			
		現金股利	無償配股		合計
			盈餘	資本公積	
106年度	0.79	2.414	—	0.483	2.897
107年度	17.98	1.499	1.499	0.000	2.998
108年度	(0.71)	1.427	—	0.476	1.903
109年上半年度	3.53	—	—	—	—

資料來源：經會計師查核簽證或核閱之合併財務報告

註：每股稅後純益係以各該年度普通股之流通在外加權平均股數計算。

(二)截至109年3月31日經會計師核閱歸屬於母公司之業主權益、流通在外股數及每股淨值

說明	金額/股數
109年6月30日歸屬於母公司之業主權益(千元)	14,534,536
109年6月30日流通在外股數(千股)	422,758
109年6月30日每股淨值(元/股)	34.38

資料來源：109年上半年度經會計師核閱之合併財務報告。

(三)最近期及最近三年度經會計師查核簽證之財務資料

1.簡明合併資產負債表

單位：新臺幣千元

項目	年度	最近三年度財務資料			109年6月底
		106年	107年	108年	
流動資產		17,384,143	2,028,582	1,702,851	1,149,015
不動產、廠房及設備		9,061,679	1,032,006	1,520,184	768,894
無形資產		6,369,963	22,188	19,562	6,370
其他資產		5,484,043	17,293,694	19,622,717	20,211,198
資產總額		38,299,828	20,376,470	22,865,314	22,135,477
流動負債	分配前	16,851,685	1,313,383	4,420,714	4,156,681
	分配後	17,640,870	1,838,804	尚未分配	—
非流動負債		4,578,814	3,596,088	2,986,270	1,784,099
負債總額	分配前	21,430,499	4,909,471	7,406,984	5,940,780
	分配後	22,219,684	5,434,892	尚未分配	—
歸屬於母公司業主之權益		6,796,895	13,072,141	13,269,568	14,534,536
股本		3,206,740	3,518,274	4,182,193	4,489,468
資本公積		3,989,033	3,539,608	4,748,917	3,949,142
保留盈餘	分配前	349,032	6,362,170	4,888,449	6,729,700
	分配後	349,032	5,311,327	尚未分配	—
其他權益		(392,825)	(14,106)	(216,186)	(279,556)
庫藏股票		(355,085)	(333,805)	(333,805)	(354,218)
非控制權益		10,072,434	2,394,858	2,188,762	1,660,161
權益總額	分配前	16,869,329	15,466,999	15,458,330	16,194,697
	分配後	16,080,144	14,941,578	尚未分配	—

資料來源：上列財務資料均經會計師查核簽證或核閱之財務報告。

2.簡明合併綜合損益表

單位：新臺幣千元

項目	年度	最近三年度財務資料			109年上半年度
		106年	107年	108年	
營業收入		19,391,814	21,648,222	1,437,674	413,521
營業毛利		8,450,572	10,330,531	619,722	199,849
營業損益		888,037	1,287,886	(89,429)	(40,512)
營業外收入及支出		534,446	8,493,920	190,268	1,848,568
稅前淨利		1,422,483	9,781,806	100,839	1,808,056
繼續營業單位 本期淨利		818,766	7,887,450	(203,589)	1,585,593
停業單位損失		—	—	—	—
本期淨利(損)		818,766	7,887,450	(203,589)	1,585,593
本期其他綜合損益 (稅後淨額)		(370,547)	497,083	(228,606)	(70,408)
本期綜合損益總額		448,219	8,384,533	(432,195)	1,515,185
淨利歸屬於 母公司業主		249,998	6,083,797	(286,400)	1,464,650
淨利歸屬於非控制 權益		568,768	1,803,653	82,811	120,943
綜合損益總額歸屬 於母公司業主		(16,076)	6,572,767	(488,339)	1,401,280
綜合損益總額歸屬於 非控制權益		464,295	1,811,766	56,144	113,905
每股盈餘		0.79	17.98	(0.71)	3.53

資料來源：上列財務資料均經會計師查核簽證或核閱之財務報告。

註：每股稅後純益係以各該年度普通股之流通在外加權平均股數計算。

三、發行價格之訂定方式及合理性評估

該公司本次發行國內第五次無擔保轉換公司債，每張票面金額新臺幣壹拾萬元整，發行價格為依每張票面金額之100%發行。發行時轉換價格之訂定，係配合國內轉換公司債發行之相關法令，並視國內證券市場轉換公司債交易及發行概況暨該公司未來營運之發展等因素訂定，其計算方法及訂立原則為：

(一)轉換價格之訂定原則及合理性

1.轉換價格訂定之法規根據

晟德公司本次擬募集與發行國內第五次無擔保轉換公司債(以下簡稱「晟德五」)，均依「中華民國證券商業同業公會承銷商會員輔導發行公司募集與發行有

價證券自律規則」(以下簡稱「券商自律規則」)第十七條規定：承銷商輔導發行公司發行國內轉換公司債，用以計算轉換價格之基準價格，應以向金管會申報日前一、三、五個營業日擇一計算之普通股收盤價之簡單算術平均數為準，且轉換價格之訂定應高於基準價格，作為本次轉換公司債之轉換價格。

亦即轉換價格 $> (MA^1, MA^3, MA^5)$ 擇一，其中：

MA^1 為基準日前一個營業日該公司普通股收盤價之簡單算術平均數

MA^3 為基準日前三個營業日該公司普通股收盤價之簡單算術平均數

MA^5 為基準日前五個營業日該公司普通股收盤價之簡單算術平均數

該公司本次擬募集與發行「晟德五」以其上述基準價格乘以溢價率 112.32% 作為「晟德五」之轉換價格(計算至新臺幣角為止，分以下四捨五入)。

2. 轉換價格訂定方式

(1) 採用基準日前一個營業日、前三個營業日及前五個營業日擇一計算之普通股收盤價之簡單算術平均數為計算標準，主要為適切反映目前交易市場狀況，貼近時價發行，並與國際接軌，有助於訂定一比較公平之基準價格。

(2) 依據券商自律規則第十七條規定，轉換價格之訂定應高於基準價格，並參考國內證券市場轉換公司債之發行及交易概況，與該公司近年來之經營績效、獲利能力及未來營運展望，該公司本次擬募集與發行「晟德五」之轉換溢價比率為 112.32%。

3. 轉換價格訂定合理性說明

(1) 從總體經濟及所屬產業趨勢分析

A. 總體經濟

觀察近期國際經濟情勢，受到疫情及中國官方強力防疫措施影響，中國 2020 年第 1 季經濟成長率為 -6.8%，為 1992 年開始公布季度 GDP 數據以來首次出現負成長。此外，由於 3 月疫情在歐美地區快速蔓延，使得國際主要預測機構紛紛下修今年全球經濟成長率，國際貨幣基金組織(以下簡稱 IMF) 將全球經濟成長率從 3.3% 下修至 -3.0%，經濟學人信息社(以下簡稱 EIU) 則從 1.0% 下修至 -2.5%，IHS Markit 則從 0.7% 下修至 -3.0%，顯示疫情持續延燒已經對全球經濟造成嚴重影響。綜合國際機構看法，受到新冠病毒疫情衝擊，IMF、EIU 與 IHS Markit 皆認為 2020 年全球經濟表現同步衰退，全球貿易表現亦呈現大幅下滑，而經濟的復甦速度將取決於各國疫情能否有效控制，故各主要國家的疫情後續發展仍將牽動 2020 年經濟成長與金融情勢的主要因素。

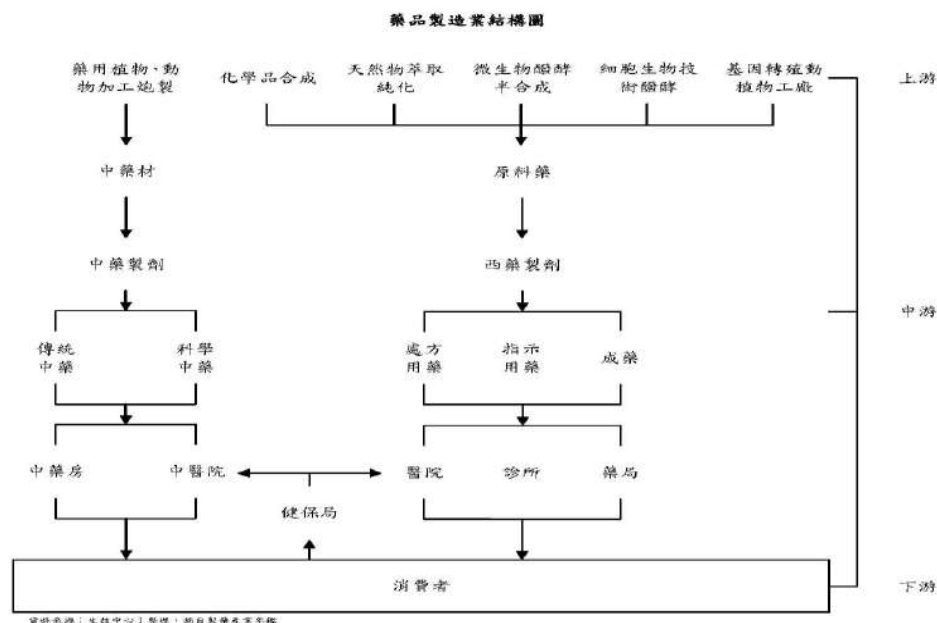
依據台灣經濟研究院(以下簡稱台經院)近期對於國內總體經濟預測暨景氣動向調查表示，新冠狀病毒(COVID-19)疫情自亞洲擴及全球，多國採行封鎖措施防止疫情擴散，企業面臨大規模的停工與減班，導致經濟需求大減。

因此，各國主要國際預測機構同步下修2020年全球經濟展望，預期今年世界經濟將陷入衰退。然有鑑於歐美疫情已逐漸趨緩，近期金融市場表現相對穩定，加上國內防疫得宜，可望減緩疫情對台灣經濟下滑的衝擊，因此，台經院預測2020年國內實質GDP成長率為1.58%，較2020年1月預測下修1.09個百分點。

B.所屬產業趨勢

晟德公司係以內服液劑(包括糖漿劑)為研發及製造重心的公司。該公司目前之產品主要係以內服液劑(水劑)為主，包含糖漿劑、懸浮劑、乳劑等劑型。隨著一般水劑持續的穩定發展，該公司亦積極投入CNS(Center Nervous System，中樞神經系統)精神科用藥及特殊藥物開發。晟德公司響應政府扶植生技產業之政策，亦持續積極投資育成生技產業，晟德公司之投資範圍，包含生技產業鏈中的小分子藥物研究與開發、蛋白質與抗體藥物開發、藥物委託研發製造服務、藥品製造與銷售，以及醫療器材、營養保健及農業生技、新興醫療(例如幹細胞與免疫細胞治療)、產業投資基金與創投等。

該公司所屬之藥品製造業因為與國民健康息息相關，因此於化學製品製造業中可說係最重要而且特別的。而藥品製造業的結構大致可從上、中、下游加以區分：



未來藥品市場在人口老化、人口成長及全民健康保險的政策下，仍會以每年3%~5%的幅度成長，而國內藥廠在PIC/S的實施與政府法規要求愈趨嚴格之情況下將加速藥廠合併整合，使大者恆大，進而促使各藥廠走向專業的領域。該公司已轉型，並期成為「亞太最專業的生技育成平台」，跳脫傳統的競爭模式。該公司轉投資涵蓋之產業價值鏈分佈廣泛，轉投資公司不僅各自

擁有獨特技術或產品優勢，更透過專業知識及經驗共享機制，持續擴大集團綜效，拉抬集團競爭利基。而自營的部份則朝向專業內服液劑藥廠前進，加強製造水準及研發之能力。

B.經營績效

該公司最近三年度之經營績效，請詳二、該公司最近三年度及最近期之財務狀況。

該公司106~108年度及109年上半年度營業收入分別為19,391,814千元、21,648,222千元、1,437,674千元及413,521千元，稅後淨利分別為818,766千元、7,887,450千元、(203,589)千元及1,585,593千元，每股盈餘分別為0.79元、17.98元、(0.71)元及3.53元。107年度營業收入較106年度增加金額及比率分別為2,256,408千元及11.64%，主要係旗下子公司澳優乳業產能大幅提升及其自有品牌拓展市場有成，乳製品及營養品銷貨收入較106年度增加，又因該公司於107年第四季處分澳優乳業部份股權後喪失對其控制力而認列處分收益3,044,718千元，致稅後淨利及每股盈餘因而隨之大幅成長；108年度營業收入較107年度減少金額及比率分別為20,210,548千元及93.36%，主係澳優乳業於108年度已非該公司之子公司，故來自澳優乳業之經營獲利已不納入晟德集團當年度損益內，致稅後淨利及每股盈餘因而隨之下降；109年上半年度營業收入較去年同期減少金額及比率分別為298,796千元及41.95%，主係109年上半年度受新冠肺炎疫情影響導致中國大陸主要城市封城而延後復工，子公司豐華生物之益生菌產品銷售因而較去年同期減少以及109年第二季對豐華生物喪失控制力所致。惟109年上半年度因出售部分轉投資公司澳優乳業持股及對子公司豐華生物喪失控制力而產生處分利益，致稅後淨利及每股盈餘因而較去年同期增加。

整體而言，該公司106~108年度及109年上半年度之營收、稅後淨利及每股盈餘變化並無重大異常情形。

(3)從擔保情形及其他發行條件分析

A.擔保情形：

本轉換公司債為無擔保債券，惟本轉換公司債發行後，本公司另發行或私募其他有擔保附認股權公司債或有擔保轉換公司債時，本轉換公司債亦將比照該有擔保附認股權公司債或有擔保轉換公司債，設定同等級之債權或同順位之擔保物權。

B.其他發行條件

(A)票面利率

本次轉換公司債票面利率為0%，主要係參考目前市場之發行條件及國

內股票市場之變化，由於轉換公司債之發行主係鼓勵債券持有人著眼於未來轉換價值並於爾後適當時機加以轉換，故此條件設計應屬合理。

(B)發行年限

依「發行人募集與發行有價證券處理準則」第三十條規定，公司發行轉換公司債之償還期限不得超過十年，以現行上市櫃公司發行國內轉換公司債之發行條件來看，發行年限多為三年期或五年期之設計，顯示投資人對此接受程度相當高。經參考目前市場之發行條件並考量該公司本身之財務規劃、考量投資人之資金成本等後，本次轉換公司債發行年限訂為五年，應屬合理可行。

(C)轉換期間

債券持有人得於本轉換公司債發行日後滿三個月之翌日(109年12月9日)起，至到期日(114年9月8日)止，除(一)普通股依法暫停過戶期間、(二)該公司無償配股停止過戶日、現金股息停止過戶日或現金增資認股停止過戶日前十五個營業日起，至權利分派基準日止之期間、(三)辦理減資之減資基準日起至減資換發股票開始交易日前一日止；(四)辦理股票變更面額之停止轉換(認購)起始日至新股換發股票開始交易日前一日止，不得請求轉換外，得隨時透過交易券商轉知台灣集中保管結算所股份有限公司(以下簡稱「集保公司」)向該公司之股務代理機構請求依轉換辦法規定將所持有之本轉換公司債轉換為該公司普通股股票，並依轉換辦法第十條、第十一條、第十三條、第十五條規定辦理。前項變更面額之停止轉換(認購)起始日係指向經濟部申請變更登記之前一個營業日。發行公司並應於該起始日前四個營業日公告停止轉換(認購)期間。

本次轉換公司債所設計之轉換期間符合「發行人募集與發行有價證券處理準則」第三十二條及「中華民國證券商業同業公會承銷商會員輔導發行公司募集與發行有價證券自律規則」第四條之三之規定；同時已涵蓋發行年限之絕大部分，投資人執行轉換權利甚為便利，可增加市場接受度，故本項設計應屬合理。

(D)轉換價格

本轉換公司債轉換價格之訂定，係以109年8月31日為轉換價格訂定基準日，取基準日(不含)前一、三、五個營業日該公司普通股收盤價之簡單算術平均數擇一者為基準價格，再以基準價格乘以112.32%之轉換溢價率，即為本轉換公司債之轉換價格(計算至新臺幣角為止，分以下四捨五入)。訂價基準日前如遇有除權或除息者，其經採樣用以計算轉換價格之收盤價，應先設算為除權或除息後價格；轉換價格於決定後至實際發行日前，如遇有除權或除息者，應依轉換價格調整公式調整之。依上述方式，轉換價格暫

訂為每股新臺幣90元。

(E)轉換價格之重設

本轉換公司債並無轉換價格之重設，僅依轉換辦法第十一條第二項反稀釋辦法進行調整。

(F)賣回權

本轉換公司債以發行後屆滿三年之日(民國112年9月8日)為債權人提前賣回本債券之賣回基準日，該公司應於本轉換公司債賣回基準日的前三十日，以掛號發給債權人(以「賣回權行使通知書」寄發日前第五個營業日債權人名冊所載者為準，對於其後因買賣或其他原因始取得本債券之投資人，則以公告方式為之)一份「賣回權行使通知書」，並函請櫃檯買賣中心公告債權人賣回權之行使，債權人得於公告後三十日內以書面通知該公司股務代理機構(以送達時即生效力，採郵寄者以郵戳為憑)要求該公司以債券面額加計利息補償金【滿三年為債券面額之102.27% (賣回收益率0.75%)】將其所持有之本轉換公司債贖回。該公司受理賣回請求，應於賣回基準日後五個營業日內以現金贖回本轉換公司債。前述日期如遇證券商營業處所停止營業之日，將順延至次一營業日。

上述規定係考量若債券持有人尚未申請轉換，則提供債券持有人以面額收回本金之機會並期能補貼投資人利息補償金，足以保障其投資權益，故本項賣回權之規定應屬合理。

(G)公司贖回權

- a.本轉換公司債於發行滿三個月之翌日(109年12月9日)起至發行期間屆滿前四十日(114年7月30日)止，若該公司普通股收盤價格連續三十個營業日超過當時轉換價格達百分之三十(含)以上時，該公司得於其後三十個營業日內，以掛號寄發一份三十日期滿之「債券收回通知書」(前述期間自該公司發信之日起算，並以該期間屆滿日為債券收回基準日，且前述期間不得為第九條之停止轉換期間)予債券持有人(以「債券收回通知書」寄發日前第五個營業日債券持有人名冊所載者為準，對於其後因買賣或其他原因始取得本轉換公司債之持有人，則以公告方式為之)，贖回價格訂為本債券面額，以現金收回其全部債券，並函請櫃檯買賣中心公告。該公司執行收回請求，應於債券收回基準日後五個營業日內按債券面額以現金贖回其流通在外之本轉換公司債。
- b.本轉換公司債於發行滿三個月之翌日(109年12月9日)起至發行期間屆滿前四十日(114年7月30日)止，本轉換公司債流通在外餘額低於原發行總額之百分之十時，該公司得以掛號寄發給債券持有人(以「債券收回通知書」寄發日前五個營業日債權人名冊所載者為準，對於其後因買賣或其他

原因始取得本債券之投資人，則以公告方式為之)一份三十日期滿之「債券收回通知書」(前述期間自該公司寄發之日起算，並以該期間屆滿日為債券收回基準日，且前述期間不得為本轉換公司債之停止轉換期間)，並函請櫃買中心公告，並於債券收回基準日後五個營業日按債券面額以現金收回該債券持有人之本轉換公司債。

c.若本轉換公司債持有人於「債券收回通知書」所載債券收回基準日前，未以書面回覆該公司股務代理機構(於送達時即生效力，採郵寄者以郵戳日為憑)者，該公司於債券收回基準日後五個營業日內一律，按本債券面額以現金贖回其所持有之本轉換公司債。

上述贖回條款第(一)項之規定主要目的係在投資人若將公司債轉換成普通股獲利至少30%以上時，以當時贖回收益率收回全部債券，一方面鼓勵投資人行使轉換權利，一方面減少公司處理債券業務作業；第(二)項之規定主要目的，則使公司收回少量在外流通之公司債以減少公司處理債券業務作業。綜上，本項贖回條款之規定應屬合理。

(H)其他決定發行價格之因素

該公司以各參數代入理論模型所計算之價格作為本次轉換公司債之理論價值，再以臺灣銀行一年期定期存款利率0.755%估算流動性貼水，於扣除流動性貼水後之九成為97,552元，惟此價格僅屬參考值。

本案係採詢價圈購方式訂價，故有關發行價格之訂定，除參考本轉換公司債之理論價值外，將再視圈購結果，於反應投資人意願並維護發行公司股東權益之前提下，由發行公司與承銷商共同議定之

(二)發行價格之訂定模型

1.發行條件主要條款

(1)發行期間

發行期間為五年，自109年9月8日發行，至114年9月8日到期(以下簡稱「到期日」)。

(2)票面利率

本轉換公司債之票面年利率為0%。

(3)轉換期間

債券持有人得於本轉換公司債發行日後滿三個月之翌日(109年12月9日)起，至到期日(114年9月8日)止，除(一)普通股依法暫停過戶期間、(二)該公司無償配股停止過戶日、現金股息停止過戶日或現金增資認股停止過戶日前十五個營業日起，至權利分派基準日止之期間、(三)辦理減資之減資基準日起至減資換發股票開始交易日前一日止之外，得隨時透過交易券商轉知臺灣集中保管

結算所股份有限公司(以下簡稱「集保公司」)向該公司股務代理機構請求依本辦法規定將所持有之本轉換公司債轉換為該公司普通股股票，並依本辦法第十條、第十一條、第十三條、第十五條規定辦理。

(4)轉換價格

本轉換公司債轉換價格之訂定，係以109年8月31日為為轉換價格訂定基準日，取基準日(不含)前一、三、五個營業日該公司普通股收盤價之簡單算術平均數擇一者為基準價格，再以基準價格乘以112.32%之轉換溢價率，即為本轉換公司債之轉換價格(計算至新臺幣角為止，分以下四捨五入)。訂價基準日前如遇有除權或除息者，其經採樣用以計算轉換價格之收盤價，應先設算為除權或除息後價格；轉換價格於決定後至實際發行日前，如遇有除權或除息者，應依轉換價格調整公式調整之。依上述方式，轉換價格為每股新臺幣90元。

(5)轉換價格之重設

本轉換公司債並無重設條款之設計，故無重設權價值。

(6)賣回權

本轉換公司債以發行後屆滿三年之日(112年9月8日)為債權人提前賣回本債券之賣回基準日，該公司應於本轉換公司債賣回基準日的前三十日，以掛號發給債權人(以「賣回權行使通知書」寄發日前第五個營業日債權人名冊所載者為準，對於其後因買賣或其他原因始取得本債券之投資人，則以公告方式為之)一份「賣回權行使通知書」，並函請櫃檯買賣中心公告債權人賣回權之行使，債權人得於公告後三十日內以書面通知該公司股務代理機構(以送達時即生效力，採郵寄者以郵戳為憑)要求該公司以債券面額加計利息補償金【滿三年為債券面額之102.27% (賣回收益率0.75%)】將其所持有之本轉換公司債贖回。該公司受理賣回請求，應於賣回基準日後五個營業日內以現金贖回本轉換公司債。前述日期如遇證券商營業處所停止營業之日，將順延至次一營業日。

(7)公司贖回權

A.本轉換公司債於發行滿三個月之翌日(109年12月9日)起至發行期間屆滿前四十日止(114年7月30日)，該公司普通股收盤價連續三十個營業日超過當時轉換價格達百分之三十(含)時，該公司得於其後三十個營業日內，以掛號寄發一份三十日期滿之「債券收回通知書」(前述期間自本公司寄發日起算，並以該期間屆滿日為債券收回基準日，且前述期間不得為第九條之停止轉換期間)予債券持有人(以「債券收回通知書」寄發日前第五個營業日債券人名冊所載者為準，對於其後因買賣或其他原因始取得本轉換公司債之債券持有人，則以公告方式為之)，贖回價格訂為本債券面額，以現金收回其全部債券，並函請櫃檯買賣中心公告。該公司執行收回請求，應於債券收回基準日後五個營業日內，按債券面額以現金贖回其流通在外之本轉換公司債。

B.本轉換公司債於發行滿三個月之翌日(109年12月9日)起至發行期間屆滿前四十日(114年7月30日)止，本轉換公司債流通在外餘額低於原發行總額之百分之十時，該公司得以掛號寄發給債券持有人(以「債券收回通知書」寄發日前五個營業日債權人名冊所載者為準，對於其後因買賣或其他原因始取得本債券之投資人，則以公告方式為之)一份三十日期滿之「債券收回通知書」(前述期間自該公司寄發之日起算，並以該期間屆滿日為債券收回基準日，且前述期間不得為本轉換公司債之停止轉換期間)，並函請櫃買中心公告，並於債券收回基準日後五個營業日按債券面額以現金收回該債券持有人之本轉換公司債。

C.若債券持有人於「債券收回通知書」所載債券收回基準日前，未以書面回覆本公司股務代理機構(於送達時即生效力，採郵寄者以郵戳日為憑)者，該公司於債券收回基準日後五個營業日一律按面額以現金贖回。

2.理論模型概述

由於該公司本次擬募集與發行「晟德五」內含贖回條款，需要考慮之條件眾多，而轉換公司債的價格行為非常複雜，在某些情況下，它對於標的股票價格變動非常敏感，卻完全不理會利率的波動；但是在另一些情況下，其價格行為又截然相反。許多金融界人士經常把轉換公司債視為是兩種交易工具的組合——認股權證與標準債券。這種處理方法的根據是因為轉換公司債的行為有時候像債券，有時候像認股權證。問題是轉換公司債的這兩種成分經常交互糾纏而不可分割，分別定價經常造成嚴重的錯誤。再加上轉換公司債發行條件中常見的一發行者提前贖回、投資人提前賣回及轉換價格重設的條件等，這些複雜因子通常不允許個別價值直接加總。所以本模型將同時考量各因素(股價、利率、贖回、賣回、重設)相互影響條件下，來求算轉換公司債價值，而非將各條件價值去做加總。

3.訂立方式

本轉換公司債轉換價格之訂定，係以109年8月31日為轉換價格訂定基準日，取基準日(不含)前一、三、五個營業日該公司普通股收盤價之簡單算術平均數擇一者為基準價格，再以基準價格乘以112.32%之轉換溢價率，即為本轉換公司債之轉換價格(計算至新臺幣角為止，分以下四捨五入)。訂價基準日前如遇有除權或除息者，其經採樣用以計算轉換價格之收盤價，應先設算為除權或除息後價格；轉換價格於決定後至實際發行日前，如遇有除權或除息者，應依轉換價格調整公式調整之。依上述方式，轉換價格為每股新臺幣90元。

晟德公司本次擬募集與發行「晟德五」轉換價格之訂定，係兼顧券商公會自律規則之規定、市場發行及交易概況與發行公司未來之營運展望暨保障投資人權益所訂立，此定價方式與一般市場實務相當，應可充分反應市場狀況，訂定一較公平之轉換價格，其設計應屬合理。

4.最小平方蒙地卡羅法(LSMC)

在財務工程上，數值的運算是免不了的。而由於方法簡單，蒙地卡羅模擬法 (Monte Carlo Method) 便成為受歡迎的數值方法之一。其理論基礎並不複雜：在大數法則之下，只要模擬的次數夠多，其平均值便會趨近理論值。

Step1. 假設股價函數為

$$S_{t+1} = S_t \exp\left(\left(r - \frac{sig^2}{2}\right)dt + sig \times w_t \sqrt{dt}\right)$$

其中：

S_t : 在 t 時點的股價

S_{t+1} : 在 $t+1$ 時點的股價

sig : 股價波動度

r : 無風險利率

w_t : 隨機項且符合normal 分配 $\sim N(0,1)$

可計算出每個時間點的股價及轉換價格，進而判斷是否可能發生贖回(例:連續 30 個營業日股價>1.3 倍的轉換價格)。

Step2. 利用最小平方方法回歸(LSMC)求得第 j 條路徑在時間點 t 時的條件期望值 $E[V]_{t,j}$ (即繼續持有 CB 的價值)。

$$E[V]_{t,j} = E[V_{t,j} | S_{t,j}]$$

其中 $S_{t,j}$ 為第 j 條路徑在時間點 t 時的股價， $V_{t,j}$ 為相對於股價 $S_{t,j}$ 在時間點 t 時未履約的 CB 價值。

Step3. 求算出時間點 t 時 j 路徑的 CB 期望繼續持有價值 ($E[V]_{t,j}$)，並與轉換價值 ($conv_{t,j}$)、贖回價值 ($call_{t,j}$)、賣回價值 ($put_{t,j}$) 取其最大值為 t 時點 j 路徑的理論價值 $CB_{t,j}$ 。

Step4. 以折現率(無風險利率+風險貼水)折現即可得到該路徑在 $t-1$ 時點的持有價值 $V_{t-1,j}$ 。

Step5. 回到 **Step2**，直到 $t=0$ 即為評價時的理論價值 $CB_{0,j}$ 。

Step6. 最後把所有路徑在 $t=0$ 時的理論價值平均即為 CB 理論價值。

$$CB = \sum_{j=1}^m CB_{0,j} / m$$

(三)轉換公司債理論價值之計算

1.計算參數說明

參數項目	取得數值	參數說明
評價日期	109/8/28	

參數項目	取得數值	參數說明
基準價格	80.13 元	按發行轉換辦法，以 109/8/31 為轉換價格基準日，取基準日(不含)前三個營業日該公司普通股收盤價平均值為基準價格 80.13 元
轉換價格	90 元	按發行轉換辦法，基準價格乘以轉換溢價率 112.32% 為計算依據(計算至新臺幣角為止，分以下四捨五入)，轉換價格為每股 90 元。
發行期間	5 年	取可轉債發行期間為 5 年。
股價波動度	38.44%	樣本期間-(108/8/6-109/8/28)，樣本數-250 1. 採 109/8/31 起前 250 個營業日為樣本期間。 2. 以日還原股價，計算樣本期間之日自然對數報酬率。 3. 以日報酬率標準差，乘上根號 250，可得股價波動度。
無風險利率	0.3277%	以櫃買中心等殖系統成交量得出 109 年 8 月 31 日之前一日加權平均五年期殖利率 0.3277 %。
信用風險貼水	「晟德五」： 367.23BP	經考量晟德公司本身之經營狀況、償債能力、產業未來前景及市場競爭狀況等因素後，分別決定「晟德五」以 367.23 基本點(BP,Basis Point)作為公司信用風險貼水。
切割期數	1825 期	將可轉債剩餘年限分割為 1825 期。
賣回收益率	0.75%	依照發行轉換辦法，以債券面額加計 0.75%之年收益率將其所持有之本債券以現金賣回

2.理論價格之估算結果

(1)純債券價值

純債券價值為各期應付本息之折現後之現值(Present Value)，本轉換公司債之票面利率為0%，故其純債券價值等於5年後本金之折現值，計算本債券純債券價值所使用之風險折現利率，係以擔保銀行之債信風險為依據估算而得。本模型所採用之折現利率為4% (具體估算方式參考上表)，以計算本轉換公司債之純債券價值如下： $100,000/(1+4\%)^5=81,875$ 。

(2)轉換權

轉換權之計算方式為將贖回權條件、賣回權條件自模型中抽離，推演求得不具贖回權、不具賣回權之轉換公司債價值106,444元，將其扣除純債券價值新臺幣81,875元，得轉換權價值新臺幣24,569元。

(3)賣回權

賣回權之計算方式為先計算出具賣回權條件之轉換公司債價值，再將賣回權條件自模型中抽離，推演求得不具賣回權之轉換公司債價值，兩者之差異3,153元即為賣回權的價值。

(4)買回權

買回權之計算方式為先計算出具買回權條件之轉換公司債價值，再將買回權條件自模型中抽離，推演求得不具買回權之轉換公司債價值，兩者之差異(388)元即為買回權的價值。

(5)重設權

本轉換公司債並無重設條款之設計，故無重設權價值。

(6)各權利價值占理論價值的百分比表列

權利	價值(元)	占理論價值之百分比
純債券價值	81,875	74.97%
轉換權價值	24,569	22.50%
賣回權價值	3,153	2.89%
買回權價值	(388)	(0.36)%
重設權價值(註)	0	0%
總理論價值	109,209	100.00%


註：「晟德五」無重設條款之設計。

(四)發行價格訂定之合理性評估

本轉換公司債之理論價格為109,209元，以109年8月28日臺灣銀行一年期定期存款利率0.755%估算流動性貼水，於扣除流動性貼水後為108,391元。經參酌該公司近年來經營績效、獲利能力、產業狀況及未來發展潛力，且為確保轉換公司債得順利對

外募集，於考量國內轉換公司債市場市況，及不損害發行公司股東權益下，該公司與本承銷商共同議定本債券每張發行價格為100,000元，尚不低於理論價格扣除流動性貼水後之九成(即 $108,391 \times 0.9 = 97,552$ 元)，符合金管會之規定，其發行價格應屬合理。

發行公司：晟德大藥廠股份有限公司



負責人：林榮錦



中華民國 109 年 8 月 31 日

(僅限於晟德大藥廠股份有限公司發行國內第五次無擔保轉換公司債券價格計算書使用)

主辦證券承銷商：元富證券股份有限公司



代 表 人：李 明 輝



中 華 民 國 109 年 8 月 31 日

(僅限於晟德大藥廠股份有限公司國內第五次無擔保轉換公司債案價格計算書使用)

協辦證券承銷商：臺銀綜合證券股份有限公司



代 表 人：魏 江 霖



中 華 民 國 109 年 8 月 31 日

(僅限於晟德大藥廠股份有限公司發行國內第五次無擔保轉換公司債案價格計算書使用)

協辦證券承銷商：日盛證券股份有限公司



代 表 人：唐承健



中 華 民 國 109 年 8 月 31 日

(僅限於晟德大藥廠股份有限公司發行國內第五次無擔保轉換公司債案價格計算書使用)

協辦證券承銷商：合作金庫證券股份有限公司



代 表 人：李 新 仁



中 華 民 國 109 年 8 月 31 日

(僅限於晟德大藥廠股份有限公司發行國內第五次無擔保轉換公司債案價格計算書使用)

協辦證券承銷商：德信綜合證券股份有限公司



代 表 人：孟 慶 蒞



中 華 民 國 109 年 8 月 31 日

(僅限於晟德大藥廠股份有限公司發行國內第五次無擔保轉換公司債案價格計算書使用)

協辦證券承銷商：華南永昌綜合證券股份有限公司



負 責 人：李 啓 賢



中 華 民 國 109 年 8 月 31 日

(僅限於晟德大藥廠股份有限公司發行國內第五次無擔保轉換公司債案價格計算書使用)

協辦證券承銷商：統一綜合證券股份有限公司



代 表 人：林 寬 成



中 華 民 國 109 年 8 月 31 日

(僅限於晟德大藥廠股份有限公司發行國內第五次無擔保轉換公司債案價格計算書使用)

協辦證券承銷商：群益金鼎證券股份有限公司



代 表 人：王濬智



中 華 民 國 109 年 8 月 31 日

(僅限於晟德大藥廠股份有限公司發行國內第五次無擔保轉換公司債案價格計算書使用)

協辦證券承銷商：玉山綜合證券股份有限公司



負 責 人：林 晉 輝



中 華 民 國 一 〇 九 年 8 月 31 日

(僅限於晟德大藥廠股份有限公司發行國內第五次無擔保轉換公司債案價格計算書使用)

附件十一

承銷商、發行公司及相關人等出具不得退還或收取承銷相關費用之聲明書

聲明書

本公司、本公司之董事、總經理、財務或會計主管以及與本公司申報募集與發行國內第四次有擔保轉換公司債暨國內第五次無擔保轉換公司債乙案有關之經理人，絕無直接或間接要求、行求、期約、交付賄賂及收受賄賂之行為，且無收取或要求證券承銷商以任何方式或名目補償或退還承銷相關費用予本公司及上開所列人員或其關係人或其指定之人等，絕無虛偽或隱匿之情事，如有上開情事者，涉及違反證券交易法第二十條、第二十條之一及第三十二條等規定，應負證券交易法第一百七十一條、第一百七十四條及其他相關法律責任。

聲明人：晟德大藥廠股份有限公司

負責人：林榮錦



中華民國

109

年

8

月

31

日

聲明書

本公司係晟德大藥廠股份有限公司（以下簡稱「該公司」）之法人董事，於該公司申報募集與發行國內第四次有擔保轉換公司債暨國內第五次無擔保轉換公司債乙案，絕無直接或間接要求、行求、期約、交付賄賂及收受賄賂之行為，且無收取或要求證券承銷商以任何方式或名目補償或退還承銷相關費用予該公司之董事、總經理、財務或會計主管以及該公司申報募集與發行國內第四次有擔保轉換公司債暨國內第五次無擔保轉換公司債乙案有關之經理人或其關係人或其指定之人等，絕無虛偽或隱匿之情事，如有上開情事者，涉及違反證券交易法第二十條、第二十條之一及第三十二條等規定，應負證券交易法第一百七十一條、第一百七十四條及其他相關法律責任。

聲明人

法人董事：佳軒科技股份有限公司

負責人：歐麗珠



中華民國

109

年

8

月

31

日

聲明書

本人係晟德大藥廠股份有限公司（以下簡稱「該公司」）之法人董事代表人，於該公司申報募集與發行國內第四次有擔保轉換公司債暨國內第五次無擔保轉換公司債乙案，絕無直接或間接要求、行求、期約、交付賄賂及收受賄賂之行為，且無收取或要求證券承銷商以任何方式或名目補償或退還承銷相關費用予該公司之董事、總經理、財務或會計主管以及該公司申報募集與發行國內第四次有擔保轉換公司債暨國內第五次無擔保轉換公司債乙案有關之經理人或其關係人或其指定之人等，絕無虛偽或隱匿之情事，如有上開情事者，涉及違反證券交易法第二十條、第二十條之一及第三十二條等規定，應負證券交易法第一百七十一條、第一百七十四條及其他相關法律責任。

聲明人

法人董事：佳軒科技股份有限公司

法人董事代表人：林榮錦



中華民國

109

年

8

月

31

日

聲明書

本公司係晟德大藥廠股份有限公司（以下簡稱「該公司」）之法人董事，於該公司申報募集與發行國內第四次有擔保轉換公司債暨國內第五次無擔保轉換公司債乙案，絕無直接或間接要求、行求、期約、交付賄賂及收受賄賂之行為，且無收取或要求證券承銷商以任何方式或名目補償或退還承銷相關費用予該公司之董事、總經理、財務或會計主管以及該公司申報募集與發行國內第四次有擔保轉換公司債暨國內第五次無擔保轉換公司債乙案有關之經理人或其關係人或其指定之人等，絕無虛偽或隱匿之情事，如有上開情事者，涉及違反證券交易法第二十條、第二十條之一及第三十二條等規定，應負證券交易法第一百七十一條、第一百七十四條及其他相關法律責任。

聲明人

法人董事：柏昌投資股份有限公司

負責人：翁淑鈺



中華民國 109 年 8 月 31 日

聲明書

本人係晟德大藥廠股份有限公司（以下簡稱「該公司」）之法人董事代表人，於該公司申報募集與發行國內第四次有擔保轉換公司債暨國內第五次無擔保轉換公司債乙案，絕無直接或間接要求、行求、期約、交付賄賂及收受賄賂之行為，且無收取或要求證券承銷商以任何方式或名目補償或退還承銷相關費用予該公司之董事、總經理、財務或會計主管以及該公司申報募集與發行國內第四次有擔保轉換公司債暨國內第五次無擔保轉換公司債乙案有關之經理人或其關係人或其指定之人等，絕無虛偽或隱匿之情事，如有上開情事者，涉及違反證券交易法第二十條、第二十條之一及第三十二條等規定，應負證券交易法第一百七十一條、第一百七十四條及其他相關法律責任。

聲明人

法人董事：柏昌投資股份有限公司

法人董事代表人：陳俊宏



中華民國 109 年 8 月 31 日

聲明書

本公司係晟德大藥廠股份有限公司（以下簡稱「該公司」）之法人董事，於該公司申報募集與發行國內第四次有擔保轉換公司債暨國內第五次無擔保轉換公司債乙案，絕無直接或間接要求、行求、期約、交付賄賂及收受賄賂之行為，且無收取或要求證券承銷商以任何方式或名目補償或退還承銷相關費用予該公司之董事、總經理、財務或會計主管以及該公司申報募集與發行國內第四次有擔保轉換公司債暨國內第五次無擔保轉換公司債乙案有關之經理人或其關係人或其指定之人等，絕無虛偽或隱匿之情事，如有上開情事者，涉及違反證券交易法第二十條、第二十條之一及第三十二條等規定，應負證券交易法第一百七十一條、第一百七十四條及其他相關法律責任。

聲明人

法人董事：儷榮科技股份有限公司

負責人：歐麗珠



中華民國 109 年 8 月 31 日

聲明書

本人係晟德大藥廠股份有限公司（以下簡稱「該公司」）之法人董事代表人，於該公司申報募集與發行國內第四次有擔保轉換公司債暨國內第五次無擔保轉換公司債乙案，絕無直接或間接要求、行求、期約、交付賄賂及收受賄賂之行為，且無收取或要求證券承銷商以任何方式或名目補償或退還承銷相關費用予該公司之董事、總經理、財務或會計主管以及該公司申報募集與發行國內第四次有擔保轉換公司債暨國內第五次無擔保轉換公司債乙案有關之經理人或其關係人或其指定之人等，絕無虛偽或隱匿之情事，如有上開情事者，涉及違反證券交易法第二十條、第二十條之一及第三十二條等規定，應負證券交易法第一百七十一條、第一百七十四條及其他相關法律責任。

聲明人

法人董事：儷榮科技股份有限公司

法人董事代表人：林佳陵



中華民國

109

年

8

月

31

日

聲明書

本公司係晟德大藥廠股份有限公司（以下簡稱「該公司」）之法人董事，於該公司申報募集與發行國內第四次有擔保轉換公司債暨國內第五次無擔保轉換公司債乙案，絕無直接或間接要求、行求、期約、交付賄賂及收受賄賂之行為，且無收取或要求證券承銷商以任何方式或名目補償或退還承銷相關費用予該公司之董事、總經理、財務或會計主管以及該公司申報募集與發行國內第四次有擔保轉換公司債暨國內第五次無擔保轉換公司債乙案有關之經理人或其關係人或其指定之人等，絕無虛偽或隱匿之情事，如有上開情事者，涉及違反證券交易法第二十條、第二十條之一及第三十二條等規定，應負證券交易法第一百七十一條、第一百七十四條及其他相關法律責任。

聲明人

法人董事：智友股份有限公司

負責人：李清展



中華民國 109 年 8 月 31 日

聲明書

本人係晟德大藥廠股份有限公司（以下簡稱「該公司」）之法人董事代表人，於該公司申報募集與發行國內第四次有擔保轉換公司債暨國內第五次無擔保轉換公司債乙案，絕無直接或間接要求、行求、期約、交付賄賂及收受賄賂之行為，且無收取或要求證券承銷商以任何方式或名目補償或退還承銷相關費用予該公司之董事、總經理、財務或會計主管以及該公司申報募集與發行國內第四次有擔保轉換公司債暨國內第五次無擔保轉換公司債乙案有關之經理人或其關係人或其指定之人等，絕無虛偽或隱匿之情事，如有上開情事者，涉及違反證券交易法第二十條、第二十條之一及第三十二條等規定，應負證券交易法第一百七十一條、第一百七十四條及其他相關法律責任。

聲明人

法人董事：智友股份有限公司

法人董事代表人：李忠良



中華民國

109

年

8

月

31

日

聲明書

本公司係晟德大藥廠股份有限公司（以下簡稱「該公司」）之法人董事，於該公司申報募集與發行國內第四次有擔保轉換公司債暨國內第五次無擔保轉換公司債乙案，絕無直接或間接要求、行求、期約、交付賄賂及收受賄賂之行為，且無收取或要求證券承銷商以任何方式或名目補償或退還承銷相關費用予該公司之董事、總經理、財務或會計主管以及該公司申報募集與發行國內第四次有擔保轉換公司債暨國內第五次無擔保轉換公司債乙案有關之經理人或其關係人或其指定之人等，絕無虛偽或隱匿之情事，如有上開情事者，涉及違反證券交易法第二十條、第二十條之一及第三十二條等規定，應負證券交易法第一百七十一條、第一百七十四條及其他相關法律責任。

聲明人

法人董事：偉宸投資有限公司

負責人：蔡佩珍



中華民國

109

年

8

月

31

日

聲明書

本人係晟德大藥廠股份有限公司（以下簡稱「該公司」）之法人董事代表人，於該公司申報募集與發行國內第四次有擔保轉換公司債暨國內第五次無擔保轉換公司債乙案，絕無直接或間接要求、行求、期約、交付賄賂及收受賄賂之行為，且無收取或要求證券承銷商以任何方式或名目補償或退還承銷相關費用予該公司之董事、總經理、財務或會計主管以及該公司申報募集與發行國內第四次有擔保轉換公司債暨國內第五次無擔保轉換公司債乙案有關之經理人或其關係人或其指定之人等，絕無虛偽或隱匿之情事，如有上開情事者，涉及違反證券交易法第二十條、第二十條之一及第三十二條等規定，應負證券交易法第一百七十一條、第一百七十四條及其他相關法律責任。

聲明人

法人董事：偉宸投資有限公司

法人董事代表人：蔡佩珍



中華民國

109

年

8

月

31

日

聲明書

本人係晟德大藥廠股份有限公司(以下簡稱「該公司」)之董事，於該公司申報募集與發行國內第四次有擔保轉換公司債暨國內第五次無擔保轉換公司債乙案，絕無直接或間接要求、行求、期約、交付賄賂及收受賄賂之行為，且無收取或要求證券承銷商以任何方式或名目補償或退還承銷相關費用予該公司之董事、總經理、財務或會計主管以及該公司申報募集與發行國內第四次有擔保轉換公司債暨國內第五次無擔保轉換公司債乙案有關之經理人或其關係人或其指定之人等，絕無虛偽或隱匿之情事，如有上開情事者，涉及違反證券交易法第二十條、第二十條之一及第三十二條等規定，應負證券交易法第一百七十一條、第一百七十四條及其他相關法律責任。

董事：鄭萬來



中華民國 109 年 8 月 31 日

聲明書

本人係晟德大藥廠股份有限公司(以下簡稱「該公司」)之董事，於該公司申報募集與發行國內第四次有擔保轉換公司債暨國內第五次無擔保轉換公司債乙案，絕無直接或間接要求、行求、期約、交付賄賂及收受賄賂之行為，且無收取或要求證券承銷商以任何方式或名目補償或退還承銷相關費用予該公司之董事、總經理、財務或會計主管以及該公司申報募集與發行國內第四次有擔保轉換公司債暨國內第五次無擔保轉換公司債乙案有關之經理人或其關係人或其指定之人等，絕無虛偽或隱匿之情事，如有上開情事者，涉及違反證券交易法第二十條、第二十條之一及第三十二條等規定，應負證券交易法第一百七十一條、第一百七十四條及其他相關法律責任。

董事：張博智



中華民國

109

年

8

月

31

日

聲明書

本人係晟德大藥廠股份有限公司（以下簡稱「該公司」）之獨立董事，於該公司申報募集與發行國內第四次有擔保轉換公司債暨國內第五次無擔保轉換公司債乙案，絕無直接或間接要求、行求、期約、交付賄賂及收受賄賂之行為，且無收取或要求證券承銷商以任何方式或名目補償或退還承銷相關費用予該公司之董事、總經理、財務或會計主管以及該公司申報募集與發行國內第四次有擔保轉換公司債暨國內第五次無擔保轉換公司債乙案有關之經理人或其關係人或其指定之人等，絕無虛偽或隱匿之情事，如有上開情事者，涉及違反證券交易法第二十條、第二十條之一及第三十二條等規定，應負證券交易法第一百七十一條、第一百七十四條及其他相關法律責任。

獨立董事：陳永昌



中華民國

109

年

8

月

31

日

聲明書

本人係晟德大藥廠股份有限公司（以下簡稱「該公司」）之獨立董事，於該公司申報募集與發行國內第四次有擔保轉換公司債暨國內第五次無擔保轉換公司債乙案，絕無直接或間接要求、行求、期約、交付賄賂及收受賄賂之行為，且無收取或要求證券承銷商以任何方式或名目補償或退還承銷相關費用予該公司之董事、總經理、財務或會計主管以及該公司申報募集與發行國內第四次有擔保轉換公司債暨國內第五次無擔保轉換公司債乙案有關之經理人或其關係人或其指定之人等，絕無虛偽或隱匿之情事，如有上開情事者，涉及違反證券交易法第二十條、第二十條之一及第三十二條等規定，應負證券交易法第一百七十一條、第一百七十四條及其他相關法律責任。

獨立董事：賀士郡



中華民國

109

年

8

月

31

日

聲明書

本人係晟德大藥廠股份有限公司（以下簡稱「該公司」）之獨立董事，於該公司申報募集與發行國內第四次有擔保轉換公司債暨國內第五次無擔保轉換公司債乙案，本人絕無直接或間接要求、行求、期約、交付賄賂及收受賄賂之行為，且本人無收取或要求證券承銷商以任何方式或名目補償或退還承銷相關費用予該公司之董事、總經理、財務或會計主管以及該公司申報募集與發行國內第四次有擔保轉換公司債暨國內第五次無擔保轉換公司債乙案有關之經理人或其關係人或其指定之人等，絕無虛偽或隱匿之情事，如有上開情事者，涉及違反證券交易法第二十條、第二十條之一及第三十二條等規定，應負證券交易法第一百七十一條、第一百七十四條及其他相關法律責任。

獨立董事：何美玥



中華民國 109 年 8 月 31 日

聲明書

本人係晟德大藥廠股份有限公司（以下簡稱「該公司」）之經理人或受僱人，於該公司申報募集與發行國內第四次有擔保轉換公司債暨國內第五次無擔保轉換公司債乙案，絕無直接或間接要求、行求、期約、交付賄賂及收受賄賂之行為，且無收取或要求證券承銷商以任何方式或名目補償或退還承銷相關費用予該公司及其董事、總經理、財務或會計主管以及與該公司申報募集與發行國內第四次有擔保轉換公司債暨國內第五次無擔保轉換公司債乙案有關之經理人或其關係人或其指定之人等，絕無虛偽或隱匿之情事，如有上開情事者，涉及違反證券交易法第二十條、第二十條之一及第三十二條等規定，應負證券交易法第一百七十一條、第一百七十四條及其他相關法律責任。

經理人：許瑞寶



林秀月



王素琦



林君郁



蔡佩珍



洗光祖



唐宜鶴



中華民國

109

年

8

月

31

日

聲明書

本公司受晟德大藥廠技股份有限公司(以下簡稱「該公司」)委託，擔任該公司募集與發行國內第四次有擔保轉換公司債暨國內第五次無擔保轉換公司債乙案之證券承銷商，茲聲明將善盡注意下列事項，絕無虛偽或隱匿之情事：

- 一、該公司本次募集與發行有價證券價格之訂定及相關作業程序，應遵守「中華民國證券商業同業公會承銷商會員輔導發行公司募集與發行有價證券自律規則」及「中華民國證券商業同業公會證券商承銷或再行銷售有價證券處理辦法」等相關規定。
- 二、本公司絕無直接或間接要求、行求、期約、交付賄賂及收受賄賂之行為，且承銷相關費用之收取，不以其他方式或名目補償或退還予發行人或其關係人或前二者所指定之人等。
- 三、如有上開情事者，涉及違反證券交易法第二十條及第三十二條等規定，除依中華民國證券商業同業公會訂定之相關規定處理，並應負證券交易法第五十六條、第六十六條、第一百七十一條、第一百七十四條及其他相關法律責任。

主辦證券承銷商：元富證券股份有限公司

代表人：李明輝



中華民國 109 年 8 月 31 日

聲明書

本公司受晟德大藥廠技股份有限公司(以下簡稱「該公司」)委託，擔任該公司募集與發行國內第四次有擔保轉換公司債暨國內第五次無擔保轉換公司債乙案之證券承銷商，茲聲明將善盡注意下列事項，絕無虛偽或隱匿之情事：

- 一、該公司本次募集與發行有價證券價格之訂定及相關作業程序，應遵守「中華民國證券商業同業公會承銷商會員輔導發行公司募集與發行有價證券自律規則」及「中華民國證券商業同業公會證券商承銷或再行銷售有價證券處理辦法」等相關規定。
- 二、本公司絕無直接或間接要求、行求、期約、交付賄賂及收受賄賂之行為，且承銷相關費用之收取，不以其他方式或名目補償或退還予發行人或其關係人或前二者所指定之人等。
- 三、如有上開情事者，涉及違反證券交易法第二十條及第三十二條等規定，除依中華民國證券商業同業公會訂定之相關規定處理，並應負證券交易法第五十六條、第六十六條、第一百七十一條、第一百七十四條及其他相關法律責任。

協辦證券承銷商：臺銀綜合證券股份有限公司

代表人：魏江霖

中華民國

109

年



月



日

聲明書

本公司受晟德大藥廠技股份有限公司(以下簡稱「該公司」)委託，擔任該公司募集與發行國內第四次有擔保轉換公司債暨國內第五次無擔保轉換公司債乙案之證券承銷商，茲聲明將善盡注意下列事項，絕無虛偽或隱匿之情事：

- 一、該公司本次募集與發行有價證券價格之訂定及相關作業程序，應遵守「中華民國證券商業同業公會承銷商會員輔導發行公司募集與發行有價證券自律規則」及「中華民國證券商業同業公會證券商承銷或再行銷售有價證券處理辦法」等相關規定。
- 二、本公司絕無直接或間接要求、行求、期約、交付賄賂及收受賄賂之行為，且承銷相關費用之收取，不以其他方式或名目補償或退還予發行人或其關係人或前二者所指定之人等。
- 三、如有上開情事者，涉及違反證券交易法第二十條及第三十二條等規定，除依中華民國證券商業同業公會訂定之相關規定處理，並應負證券交易法第五十六條、第六十六條、第一百七十一條、第一百七十四條及其他相關法律責任。

協辦證券承銷商：日盛證券股份有限公司



代表人：唐承健



中華民國 109 年 8 月 31 日

聲明書

本公司受晟德大藥廠技股份有限公司(以下簡稱「該公司」)委託，擔任該公司募集與發行國內第四次有擔保轉換公司債暨國內第五次無擔保轉換公司債乙案之證券承銷商，茲聲明將善盡注意下列事項，絕無虛偽或隱匿之情事：

- 一、 該公司本次募集與發行有價證券價格之訂定及相關作業程序，應遵守「中華民國證券商業同業公會承銷商會員輔導發行公司募集與發行有價證券自律規則」及「中華民國證券商業同業公會證券商承銷或再行銷售有價證券處理辦法」等相關規定。
- 二、 本公司絕無直接或間接要求、行求、期約、交付賄賂及收受賄賂之行為，且承銷相關費用之收取，不以其他方式或名目補償或退還予發行人或其關係人或前二者所指定之人等。
- 三、 如有上開情事者，涉及違反證券交易法第二十條及第三十二條等規定，除依中華民國證券商業同業公會訂定之相關規定處理，並應負證券交易法第五十六條、第六十六條、第一百七十一條、第一百七十四條及其他相關法律責任。

協辦證券承銷商：合作金庫證券股份有限公司

代表人：李新仁



中華民國

109

年

8

月

31

日

聲明書

本公司受晟德大藥廠技股份有限公司(以下簡稱「該公司」)委託，擔任該公司募集與發行國內第四次有擔保轉換公司債暨國內第五次無擔保轉換公司債乙案之證券承銷商，茲聲明將善盡注意下列事項，絕無虛偽或隱匿之情事：

- 一、該公司本次募集與發行有價證券價格之訂定及相關作業程序，應遵守「中華民國證券商業同業公會承銷商會員輔導發行公司募集與發行有價證券自律規則」及「中華民國證券商業同業公會證券商承銷或再行銷售有價證券處理辦法」等相關規定。
- 二、本公司絕無直接或間接要求、行求、期約、交付賄賂及收受賄賂之行為，且承銷相關費用之收取，不以其他方式或名目補償或退還予發行人或其關係人或前二者所指定之人等。
- 三、如有上開情事者，涉及違反證券交易法第二十條及第三十二條等規定，除依中華民國證券商業同業公會訂定之相關規定處理，並應負證券交易法第五十六條、第六十六條、第一百七十一條、第一百七十四條及其他相關法律責任。

協辦證券承銷商：德信綜合證券股份有限公司

代 表 人：孟 慶 蒞



中華民國 109 年 8 月 31 日

聲明書

本公司受晟德大藥廠技股份有限公司(以下簡稱「該公司」)委託，擔任該公司募集與發行國內第四次有擔保轉換公司債暨國內第五次無擔保轉換公司債乙案之證券承銷商，茲聲明將善盡注意下列事項，絕無虛偽或隱匿之情事：

- 一、該公司本次募集與發行有價證券價格之訂定及相關作業程序，應遵守「中華民國證券商業同業公會承銷商會員輔導發行公司募集與發行有價證券自律規則」及「中華民國證券商業同業公會證券商承銷或再行銷售有價證券處理辦法」等相關規定。
- 二、本公司絕無直接或間接要求、行求、期約、交付賄賂及收受賄賂之行為，且承銷相關費用之收取，不以其他方式或名目補償或退還予發行人或其關係人或前二者所指定之人等。
- 三、如有上開情事者，涉及違反證券交易法第二十條及第三十二條等規定，除依中華民國證券商業同業公會訂定之相關規定處理，並應負證券交易法第五十六條、第六十六條、第一百七十一條、第一百七十四條及其他相關法律責任。

協辦證券承銷商：華南永昌綜合證券股份有限公司

負責人：李啓賢



中華民國 109 年 8 月 31 日

聲明書

本公司受晟德大藥廠技股份有限公司(以下簡稱「該公司」)委託，擔任該公司募集與發行國內第四次有擔保轉換公司債暨國內第五次無擔保轉換公司債乙案之證券承銷商，茲聲明將善盡注意下列事項，絕無虛偽或隱匿之情事：

- 一、該公司本次募集與發行有價證券價格之訂定及相關作業程序，應遵守「中華民國證券商業同業公會承銷商會員輔導發行公司募集與發行有價證券自律規則」及「中華民國證券商業同業公會證券商承銷或再行銷售有價證券處理辦法」等相關規定。
- 二、本公司絕無直接或間接要求、行求、期約、交付賄賂及收受賄賂之行為，且承銷相關費用之收取，不以其他方式或名目補償或退還予發行人或其關係人或前二者所指定之人等。
- 三、如有上開情事者，涉及違反證券交易法第二十條及第三十二條等規定，除依中華民國證券商業同業公會訂定之相關規定處理，並應負證券交易法第五十六條、第六十六條、第一百七十一條、第一百七十四條及其他相關法律責任。

協辦證券承銷商：統一綜合證券股份有限公司

代表人：林寬成



中華民國

109

年

8

月

31

日

聲明書

本公司受晟德大藥廠技股份有限公司(以下簡稱「該公司」)委託，擔任該公司募集與發行國內第四次有擔保轉換公司債暨國內第五次無擔保轉換公司債乙案之證券承銷商，茲聲明將善盡注意下列事項，絕無虛偽或隱匿之情事：

- 一、該公司本次募集與發行有價證券價格之訂定及相關作業程序，應遵守「中華民國證券商業同業公會承銷商會員輔導發行公司募集與發行有價證券自律規則」及「中華民國證券商業同業公會證券商承銷或再行銷售有價證券處理辦法」等相關規定。
- 二、本公司絕無直接或間接要求、行求、期約、交付賄賂及收受賄賂之行為，且承銷相關費用之收取，不以其他方式或名目補償或退還予發行人或其關係人或前二者所指定之人等。
- 三、如有上開情事者，涉及違反證券交易法第二十條及第三十二條等規定，除依中華民國證券商業同業公會訂定之相關規定處理，並應負證券交易法第五十六條、第六十六條、第一百七十一條、第一百七十四條及其他相關法律責任。

協辦證券承銷商：群益金鼎證券股份有限公司

代表人：王濬智



中華民國 109 年 8 月 21 日

聲明書

本公司受晟德大藥廠技股份有限公司(以下簡稱「該公司」)委託，擔任該公司募集與發行國內第四次有擔保轉換公司債暨國內第五次無擔保轉換公司債乙案之證券承銷商，茲聲明將善盡注意下列事項，絕無虛偽或隱匿之情事：

- 一、 該公司本次募集與發行有價證券價格之訂定及相關作業程序，應遵守「中華民國證券商業同業公會承銷商會員輔導發行公司募集與發行有價證券自律規則」及「中華民國證券商業同業公會證券商承銷或再行銷售有價證券處理辦法」等相關規定。
- 二、 本公司絕無直接或間接要求、行求、期約、交付賄賂及收受賄賂之行為，且承銷相關費用之收取，不以其他方式或名目補償或退還予發行人或其關係人或前二者所指定之人等。
- 三、 如有上開情事者，涉及違反證券交易法第二十條及第三十二條等規定，除依中華民國證券商業同業公會訂定之相關規定處理，並應負證券交易法第五十六條、第六十六條、第一百七十一條、第一百七十四條及其他相關法律責任。

協辦證券承銷商：玉山綜合證券股份有限公司

負責人：林晉輝



中華民國一〇九年八月三十一日

附件十二

證券承銷商及發行人等詢價不得配
售予關係人及內部人等對象之聲明
書

聲 明 書

本公司辦理國內第四次有擔保轉換公司債暨國內第五次無擔保轉換公司債申報案件，以詢價圈購方式對外公開承銷，特聲明詢價圈購配售對象非為下列之人：


- 一、發行公司(發行機構)採權益法評價之被投資公司。
- 二、對發行公司(發行機構)之投資採權益法評價之投資者。
- 三、公司之董事長或總經理與發行公司(發行機構)之董事長或總經理為同一人，或具有配偶關係者或二親等關係者。
- 四、受發行公司(發行機構)捐贈之金額達其實收基金總額三分之一以上之財團法人。
- 五、發行公司(發行機構)之董事、總經理、副總經理、協理及直屬總經理之部門主管。
- 六、發行公司(發行機構)之董事及總經理之配偶。
- 七、發行公司(發行機構)之董事及總經理之二親等親屬。
- 八、承銷團之董事、受僱人及其配偶、二親等親屬。
- 九、承銷商之母公司及子公司、承銷商本身所屬金融控股公司及該金融控股公司其他子公司；惟承銷商之證券投資信託子公司或同屬金融控股公司之證券投資信託公司募集之證券投資信託基金則不在此限。
- 十、承銷商之母公司及子公司、承銷商本身所屬金融控股公司及該金融控股公司其他子公司之董事、經理人及其配偶及子女。
- 十一、與發行公司、承銷商具有實質關係者。
- 十二、發行公司簽證會計師、其事務所之其他會計師及其配偶。
- 十三、就該承銷案件出具法律意見書之律師及其配偶。
- 十四、前各款之人利用他人名義參與應募者(指具證券交易法施行細則第二條規定要件等之實質關係人)。

特此聲明

此 致

金融監督管理委員會

聲明人：晟德大藥廠股份有限公司



負責人：林榮錦



中 華 民 國 109 年 8 月 31 日

聲 明 書

本公司因辦理晟德大藥廠股份有限公司國內第四次有擔保轉換公司債暨國內第五次無擔保轉換公司債之承銷案件，以詢價圈購方式對外公開承銷，特聲明詢價圈購配售對象非為下列之人：

- 一、發行公司(發行機構)採權益法評價之被投資公司。
- 二、對發行公司(發行機構)之投資採權益法評價之投資者。
- 三、公司之董事長或總經理與發行公司(發行機構)之董事長或總經理為同一人，或具有配偶關係者或二親等關係者。
- 四、受發行公司(發行機構)捐贈之金額達其實收基金總額三分之一以上之財團法人。
- 五、發行公司(發行機構)之董事、總經理、副總經理、協理及直屬總經理之部門主管。
- 六、發行公司(發行機構)之董事及總經理之配偶。
- 七、發行公司(發行機構)之董事及總經理之二親等親屬。
- 八、承銷團之董事、受僱人及其配偶、二親等親屬。
- 九、承銷商之母公司及子公司、承銷商本身所屬金融控股公司及該金融控股公司其他子公司；惟承銷商之證券投資信託子公司或同屬金融控股公司之證券投資信託公司募集之證券投資信託基金則不在此限。
- 十、承銷商之母公司及子公司、承銷商本身所屬金融控股公司及該金融控股公司其他子公司之董事、經理人及其配偶及子女。
- 十一、與發行公司、承銷商具有實質關係者。
- 十二、發行公司簽證會計師、其事務所之其他會計師及其配偶。
- 十三、就該承銷案件出具法律意見書之律師及其配偶。
- 十四、前各款之人利用他人名義參與應募者(指具證券交易法施行細則第二條規定要件等之實質關係人)。

特此聲明

此 致

金融監督管理委員會

聲明人：元富證券股份有限公司

代表人：李明輝



中 華 民 國 109 年 8 月 31 日

聲 明 書

本公司因辦理晟德大藥廠股份有限公司國內第四次有擔保轉換公司債暨國內第五次無擔保轉換公司債之承銷案件，以詢價圈購方式對外公開承銷，特聲明詢價圈購配售對象非為下列之人：

- 一、發行公司(發行機構)採權益法評價之被投資公司。
- 二、對發行公司(發行機構)之投資採權益法評價之投資者。
- 三、公司之董事長或總經理與發行公司(發行機構)之董事長或總經理為同一人，或具有配偶關係者或二親等關係者。
- 四、受發行公司(發行機構)捐贈之金額達其實收基金總額三分之一以上之財團法人。
- 五、發行公司(發行機構)之董事、總經理、副總經理、協理及直屬總經理之部門主管。
- 六、發行公司(發行機構)之董事及總經理之配偶。
- 七、發行公司(發行機構)之董事及總經理之二親等親屬。
- 八、承銷團之董事、受僱人及其配偶、二親等親屬。
- 九、承銷商之母公司及子公司、承銷商本身所屬金融控股公司及該金融控股公司其他子公司；惟承銷商之證券投資信託子公司或同屬金融控股公司之證券投資信託公司募集之證券投資信託基金則不在此限。
- 十、承銷商之母公司及子公司、承銷商本身所屬金融控股公司及該金融控股公司其他子公司之董事、經理人及其配偶及子女。
- 十一、與發行公司、承銷商具有實質關係者。
- 十二、發行公司簽證會計師、其事務所之其他會計師及其配偶。
- 十三、就該承銷案件出具法律意見書之律師及其配偶。
- 十四、前各款之人利用他人名義參與應募者(指具證券交易法施行細則第二條規定要件等之實質關係人)。

特此聲明

此 致

金融監督管理委員會



聲明人：臺銀綜合證券股份有限公司

代表人：魏江霖



中 華 民 國

109

年

8

月

31

日

聲 明 書

本公司因辦理晟德大藥廠股份有限公司國內第四次有擔保轉換公司債暨國內第五次無擔保轉換公司債之承銷案件，以詢價圈購方式對外公開承銷，特聲明詢價圈購配售對象非為下列之人：

- 一、發行公司(發行機構)採權益法評價之被投資公司。
- 二、對發行公司(發行機構)之投資採權益法評價之投資者。
- 三、公司之董事長或總經理與發行公司(發行機構)之董事長或總經理為同一人，或具有配偶關係者或二親等關係者。
- 四、受發行公司(發行機構)捐贈之金額達其實收基金總額三分之一以上之財團法人。
- 五、發行公司(發行機構)之董事、總經理、副總經理、協理及直屬總經理之部門主管。
- 六、發行公司(發行機構)之董事及總經理之配偶。
- 七、發行公司(發行機構)之董事及總經理之二親等親屬。
- 八、承銷團之董事、受僱人及其配偶、二親等親屬。
- 九、承銷商之母公司及子公司、承銷商本身所屬金融控股公司及該金融控股公司其他子公司；惟承銷商之證券投資信託子公司或同屬金融控股公司之證券投資信託公司募集之證券投資信託基金則不在此限。
- 十、承銷商之母公司及子公司、承銷商本身所屬金融控股公司及該金融控股公司其他子公司之董事、經理人及其配偶及子女。
- 十一、與發行公司、承銷商具有實質關係者。
- 十二、發行公司簽證會計師、其事務所之其他會計師及其配偶。
- 十三、就該承銷案件出具法律意見書之律師及其配偶。
- 十四、前各款之人利用他人名義參與應募者(指具證券交易法施行細則第二條規定要件等之實質關係人)。

特此聲明

此 致

金融監督管理委員會

聲明人：日盛證券股份有限公司



代表人：唐承健



中 華 民 國 109 年 8 月 31 日

聲 明 書

本公司因辦理晟德大藥廠股份有限公司國內第四次有擔保轉換公司債暨國內第五次無擔保轉換公司債之承銷案件，以詢價圈購方式對外公開承銷，特聲明詢價圈購配售對象非為下列之人：

- 一、發行公司(發行機構)採權益法評價之被投資公司。
- 二、對發行公司(發行機構)之投資採權益法評價之投資者。
- 三、公司之董事長或總經理與發行公司(發行機構)之董事長或總經理為同一人，或具有配偶關係者或二親等關係者。
- 四、受發行公司(發行機構)捐贈之金額達其實收基金總額三分之一以上之財團法人。
- 五、發行公司(發行機構)之董事、總經理、副總經理、協理及直屬總經理之部門主管。
- 六、發行公司(發行機構)之董事及總經理之配偶。
- 七、發行公司(發行機構)之董事及總經理之二親等親屬。
- 八、承銷團之董事、受僱人及其配偶、二親等親屬。
- 九、承銷商之母公司及子公司、承銷商本身所屬金融控股公司及該金融控股公司其他子公司；惟承銷商之證券投資信託子公司或同屬金融控股公司之證券投資信託公司募集之證券投資信託基金則不在此限。
- 十、承銷商之母公司及子公司、承銷商本身所屬金融控股公司及該金融控股公司其他子公司之董事、經理人及其配偶及子女。
- 十一、與發行公司、承銷商具有實質關係者。
- 十二、發行公司簽證會計師、其事務所之其他會計師及其配偶。
- 十三、就該承銷案件出具法律意見書之律師及其配偶。
- 十四、前各款之人利用他人名義參與應募者(指具證券交易法施行細則第二條規定要件等之實質關係人)。

特此聲明

此 致

金融監督管理委員會

聲明人：合作金庫證券股份有限公司

代表人：李新仁



中 華 民 國 109 年 8 月 31 日

聲 明 書

本公司因辦理晟德大藥廠股份有限公司國內第四次有擔保轉換公司債暨國內第五次無擔保轉換公司債之承銷案件，以詢價圈購方式對外公開承銷，特聲明詢價圈購配售對象非為下列之人：

- 一、發行公司(發行機構)採權益法評價之被投資公司。
- 二、對發行公司(發行機構)之投資採權益法評價之投資者。
- 三、公司之董事長或總經理與發行公司(發行機構)之董事長或總經理為同一人，或具有配偶關係者或二親等關係者。
- 四、受發行公司(發行機構)捐贈之金額達其實收基金總額三分之一以上之財團法人。
- 五、發行公司(發行機構)之董事、總經理、副總經理、協理及直屬總經理之部門主管。
- 六、發行公司(發行機構)之董事及總經理之配偶。
- 七、發行公司(發行機構)之董事及總經理之二親等親屬。
- 八、承銷團之董事、受僱人及其配偶、二親等親屬。
- 九、承銷商之母公司及子公司、承銷商本身所屬金融控股公司及該金融控股公司其他子公司；惟承銷商之證券投資信託子公司或同屬金融控股公司之證券投資信託公司募集之證券投資信託基金則不在此限。
- 十、承銷商之母公司及子公司、承銷商本身所屬金融控股公司及該金融控股公司其他子公司之董事、經理人及其配偶及子女。
- 十一、與發行公司、承銷商具有實質關係者。
- 十二、發行公司簽證會計師、其事務所之其他會計師及其配偶。
- 十三、就該承銷案件出具法律意見書之律師及其配偶。
- 十四、前各款之人利用他人名義參與應募者(指具證券交易法施行細則第二條規定要件等之實質關係人)。

特此聲明

此 致

金融監督管理委員會

聲明人：德信綜合證券股份有限公司



代表人：孟慶蒞



中 華 民 國

109

年

8

月

31

日

聲 明 書

本公司因辦理晟德大藥廠股份有限公司國內第四次有擔保轉換公司債暨國內第五次無擔保轉換公司債之承銷案件，以詢價圈購方式對外公開承銷，特聲明詢價圈購配售對象非為下列之人：

- 一、發行公司(發行機構)採權益法評價之被投資公司。
- 二、對發行公司(發行機構)之投資採權益法評價之投資者。
- 三、公司之董事長或總經理與發行公司(發行機構)之董事長或總經理為同一人，或具有配偶關係者或二親等關係者。
- 四、受發行公司(發行機構)捐贈之金額達其實收基金總額三分之一以上之財團法人。
- 五、發行公司(發行機構)之董事、總經理、副總經理、協理及直屬總經理之部門主管。
- 六、發行公司(發行機構)之董事及總經理之配偶。
- 七、發行公司(發行機構)之董事及總經理之二親等親屬。
- 八、承銷團之董事、受僱人及其配偶、二親等親屬。
- 九、承銷商之母公司及子公司、承銷商本身所屬金融控股公司及該金融控股公司其他子公司；惟承銷商之證券投資信託子公司或同屬金融控股公司之證券投資信託公司募集之證券投資信託基金則不在此限。
- 十、承銷商之母公司及子公司、承銷商本身所屬金融控股公司及該金融控股公司其他子公司之董事、經理人及其配偶及子女。
- 十一、與發行公司、承銷商具有實質關係者。
- 十二、發行公司簽證會計師、其事務所之其他會計師及其配偶。
- 十三、就該承銷案件出具法律意見書之律師及其配偶。
- 十四、前各款之人利用他人名義參與應募者(指具證券交易法施行細則第二條規定要件等之實質關係人)。

特此聲明

此 致

金融監督管理委員會

聲明人：華南永昌綜合證券股份有限公司

負責人：李啓賢



中 華 民 國

109

年

8

月

31

日

聲 明 書

本公司因辦理晟德大藥廠股份有限公司國內第四次有擔保轉換公司債暨國內第五次無擔保轉換公司債之承銷案件，以詢價圈購方式對外公開承銷，特聲明詢價圈購配售對象非為下列之人：

- 一、發行公司(發行機構)採權益法評價之被投資公司。
- 二、對發行公司(發行機構)之投資採權益法評價之投資者。
- 三、公司之董事長或總經理與發行公司(發行機構)之董事長或總經理為同一人，或具有配偶關係者或二親等關係者。
- 四、受發行公司(發行機構)捐贈之金額達其實收基金總額三分之一以上之財團法人。
- 五、發行公司(發行機構)之董事、總經理、副總經理、協理及直屬總經理之部門主管。
- 六、發行公司(發行機構)之董事及總經理之配偶。
- 七、發行公司(發行機構)之董事及總經理之二親等親屬。
- 八、承銷團之董事、受僱人及其配偶、二親等親屬。
- 九、承銷商之母公司及子公司、承銷商本身所屬金融控股公司及該金融控股公司其他子公司；惟承銷商之證券投資信託子公司或同屬金融控股公司之證券投資信託公司募集之證券投資信託基金則不在此限。
- 十、承銷商之母公司及子公司、承銷商本身所屬金融控股公司及該金融控股公司其他子公司之董事、經理人及其配偶及子女。
- 十一、與發行公司、承銷商具有實質關係者。
- 十二、發行公司簽證會計師、其事務所之其他會計師及其配偶。
- 十三、就該承銷案件出具法律意見書之律師及其配偶。
- 十四、前各款之人利用他人名義參與應募者(指具證券交易法施行細則第二條規定要件等之實質關係人)。

特此聲明

此 致

金融監督管理委員會

聲明人：統一綜合證券股份有限公司

代表人：林寬成



中 華 民 國

109

年

8

月

31

日

聲 明 書

本公司因辦理晟德大藥廠股份有限公司國內第四次有擔保轉換公司債暨國內第五次無擔保轉換公司債之承銷案件，以詢價圈購方式對外公開承銷，特聲明詢價圈購配售對象非為下列之人：

- 一、發行公司(發行機構)採權益法評價之被投資公司。
- 二、對發行公司(發行機構)之投資採權益法評價之投資者。
- 三、公司之董事長或總經理與發行公司(發行機構)之董事長或總經理為同一人，或具有配偶關係者或二親等關係者。
- 四、受發行公司(發行機構)捐贈之金額達其實收基金總額三分之一以上之財團法人。
- 五、發行公司(發行機構)之董事、總經理、副總經理、協理及直屬總經理之部門主管。
- 六、發行公司(發行機構)之董事及總經理之配偶。
- 七、發行公司(發行機構)之董事及總經理之二親等親屬。
- 八、承銷團之董事、受僱人及其配偶、二親等親屬。
- 九、承銷商之母公司及子公司、承銷商本身所屬金融控股公司及該金融控股公司其他子公司；惟承銷商之證券投資信託子公司或同屬金融控股公司之證券投資信託公司募集之證券投資信託基金則不在此限。
- 十、承銷商之母公司及子公司、承銷商本身所屬金融控股公司及該金融控股公司其他子公司之董事、經理人及其配偶及子女。
- 十一、與發行公司、承銷商具有實質關係者。
- 十二、發行公司簽證會計師、其事務所之其他會計師及其配偶。
- 十三、就該承銷案件出具法律意見書之律師及其配偶。
- 十四、前各款之人利用他人名義參與應募者(指具證券交易法施行細則第二條規定要件等之實質關係人)。

特此聲明

謹 呈

金融監督管理委員會

聲明人：群益金鼎證券股份有限公司

代表人：王濬智



中 華 民 國

109

年

8

月

21

日

聲 明 書

本公司因辦理晟德大藥廠股份有限公司國內第四次有擔保轉換公司債暨國內第五次無擔保轉換公司債之承銷案件，以詢價圈購方式對外公開承銷，特聲明詢價圈購配售對象非為下列之人：

- 一、發行公司(發行機構)採權益法評價之被投資公司。
- 二、對發行公司(發行機構)之投資採權益法評價之投資者。
- 三、公司之董事長或總經理與發行公司(發行機構)之董事長或總經理為同一人，或具有配偶關係者或二親等關係者。
- 四、受發行公司(發行機構)捐贈之金額達其實收基金總額三分之一以上之財團法人。
- 五、發行公司(發行機構)之董事、總經理、副總經理、協理及直屬總經理之部門主管。
- 六、發行公司(發行機構)之董事及總經理之配偶。
- 七、發行公司(發行機構)之董事及總經理之二親等親屬。
- 八、承銷團之董事、受僱人及其配偶、二親等親屬。
- 九、承銷商之母公司及子公司、承銷商本身所屬金融控股公司及該金融控股公司其他子公司；惟承銷商之證券投資信託子公司或同屬金融控股公司之證券投資信託公司募集之證券投資信託基金則不在此限。
- 十、承銷商之母公司及子公司、承銷商本身所屬金融控股公司及該金融控股公司其他子公司之董事、經理人及其配偶及子女。
- 十一、與發行公司、承銷商具有實質關係者。
- 十二、發行公司簽證會計師、其事務所之其他會計師及其配偶。
- 十三、就該承銷案件出具法律意見書之律師及其配偶。
- 十四、前各款之人利用他人名義參與應募者(指具證券交易法施行細則第二條規定要件等之實質關係人)。

特此聲明

此 致

金融監督管理委員會

聲明人：玉山綜合證券股份有限公司

負責人：林晉輝



中 華 民 國 一 〇 九 年 八 月 三 日

附件十三

承銷商應出具不實聲明事項之圈購
人收取違約金之承諾書

承諾書

為落實承銷商詢價圈購配售對象之檢核暨強化詢價圈購人誠實聲明之責，以維護募資案件之品質，本承銷商元富證券股份有限公司辦理晟德大藥廠股份有限公司發行國內第四次有擔保轉換公司債暨國內第五次無擔保轉換公司債申報案件，採詢價圈購方式辦理承銷時，承諾本承銷案應對出具不實聲明事項之圈購人收取違約金。

特此聲明

此致

金融監督管理委員會

立書人：元富證券股份有限公司

代表人：李明輝



中 華 民 國 109 年 8 月 31 日

承諾書

為落實承銷商詢價圈購配售對象之檢核暨強化詢價圈購人誠實聲明之責，以維護募資案件之品質，本承銷商臺銀綜合證券股份有限公司辦理晟德大藥廠股份有限公司發行國內第四次有擔保轉換公司債暨國內第五次無擔保轉換公司債申報案件，採詢價圈購方式辦理承銷時，承諾本承銷案應對出具不實聲明事項之圈購人收取違約金。

特此聲明

此致

金融監督管理委員會



立書人：臺銀綜合證券股份有限公司

代表人：魏江霖



中華民國 109 年 8 月 31 日

承諾書

為落實承銷商詢價圈購配售對象之檢核暨強化詢價圈購人誠實聲明之責，以維護募資案件之品質，本承銷商日盛證券股份有限公司辦理晟德大藥廠股份有限公司發行國內第四次有擔保轉換公司債暨國內第五次無擔保轉換公司債申報案件，採詢價圈購方式辦理承銷時，承諾本承銷案應對出具不實聲明事項之圈購人收取違約金。

特此聲明

此致

金融監督管理委員會

立書人：日盛證券股份有限公司



代表人：唐承健



中 華 民 國 109 年 8 月 31 日

承諾書

為落實承銷商詢價圈購配售對象之檢核暨強化詢價圈購人誠實聲明之責，以維護募資案件之品質，本承銷商合作金庫證券股份有限公司辦理晟德大藥廠股份有限公司發行國內第四次有擔保轉換公司債暨國內第五次無擔保轉換公司債申報案件，採詢價圈購方式辦理承銷時，承諾本承銷案應對出具不實聲明事項之圈購人收取違約金。

特此聲明

此致

金融監督管理委員會

立書人：合作金庫證券股份有限公司



代表人：李新仁



中華民國 109 年 8 月 31 日

承諾書

為落實承銷商詢價圈購配售對象之檢核暨強化詢價圈購人誠實聲明之責，以維護募資案件之品質，本承銷商德信綜合證券股份有限公司辦理晟德大藥廠股份有限公司發行國內第四次有擔保轉換公司債暨國內第五次無擔保轉換公司債申報案件，採詢價圈購方式辦理承銷時，承諾本承銷案應對出具不實聲明事項之圈購人收取違約金。

特此聲明

此致

金融監督管理委員會

立書人：德信綜合證券股份有限公司



代表人：孟慶蒞



中華民國 109 年 8 月 31 日

承諾書

為落實承銷商詢價圈購配售對象之檢核暨強化詢價圈購人誠實聲明之責，以維護募資案件之品質，本承銷商華南永昌綜合證券股份有限公司辦理晟德大藥廠股份有限公司發行國內第四次有擔保轉換公司債暨國內第五次無擔保轉換公司債申報案件，採詢價圈購方式辦理承銷時，承諾本承銷案應對出具不實聲明事項之圈購人收取違約金。

特此聲明

此致

金融監督管理委員會

立書人：華南永昌綜合證券股份有限公司



負責人：李啓賢



中 華 民 國 109 年 8 月 31 日

承諾書

為落實承銷商詢價圈購配售對象之檢核暨強化詢價圈購人誠實聲明之責，以維護募資案件之品質，本承銷商統一綜合證券股份有限公司辦理晟德大藥廠股份有限公司發行國內第四次有擔保轉換公司債暨國內第五次無擔保轉換公司債申報案件，採詢價圈購方式辦理承銷時，承諾本承銷案應對出具不實聲明事項之圈購人收取違約金。

特此聲明

此致

金融監督管理委員會

立書人：統一綜合證券股份有限公司



代表人：林寬成



中 華 民 國

109 年 8 月 31 日

承諾書

為落實承銷商詢價圈購配售對象之檢核暨強化詢價圈購人誠實聲明之責，以維護募資案件之品質，本承銷商群益金鼎證券股份有限公司辦理晟德大藥廠股份有限公司發行國內第四次有擔保轉換公司債暨國內第五次無擔保轉換公司債申報案件，採詢價圈購方式辦理承銷時，承諾本承銷案應對出具不實聲明事項之圈購人收取違約金。

特此聲明

謹呈

金融監督管理委員會

立書人：群益金鼎證券股份有限公司



代表人：王濬智



中 華 民 國

109

年

8

月

31

日

承諾書

為落實承銷商詢價圈購配售對象之檢核暨強化詢價圈購人誠實聲明之責，以維護募資案件之品質，本承銷商玉山綜合證券股份有限公司辦理晟德大藥廠股份有限公司發行國內第四次有擔保轉換公司債暨國內第五次無擔保轉換公司債申報案件，採詢價圈購方式辦理承銷時，承諾本承銷案應對出具不實聲明事項之圈購人收取違約金。

特此聲明

此致

金融監督管理委員會

立書人：玉山綜合證券股份有限公司



負責人：林晉輝



中 華 民 國 一 〇 九 年 八 月 三 日

附件十四

107 年度合併財務報告暨會計師查核 報告

證券代號：4123

晟德大藥廠股份有限公司及其子公司
合併財務報表暨會計師查核報告
民國一〇七年及一〇六年度

公司地址：台北市南港區園區街3之2號7樓

電話：(02)2655-8680

目 錄

項	目	頁 次
一、封面		1
二、目錄		2
三、聲明書		3
四、會計師查核報告		4~8
五、合併資產負債表		9~10
六、合併綜合損益表		11
七、合併權益變動表		12
八、合併現金流量表		13~14
九、財務報表附註		
(一) 公司沿革		15
(二) 通過財務報告之日期及程序		15
(三) 新發布及修訂準則及解釋之適用		15~21
(四) 重大會計政策之彙總說明		21~46
(五) 重大會計判斷、估計及假設不確定性之主要來源		46~48
(六) 重要會計項目之說明		48~102
(七) 關係人交易		102~106
(八) 質抵押之資產		107
(九) 重大或有負債及未認列之合約承諾		107~108
(十) 重大之災害損失		無
(十一) 重大之期後事項		108
(十二) 其它		無
(十三) 附註揭露事項		
1. 重大交易事項相關資訊		109
2. 轉投資事業相關資訊		109
3. 大陸投資資訊		109
4. 母子公司間業務關係及重要交易往來情形		109
(十四) 部門資訊		110~111

聲 明 書

本公司民國一〇七年度（自一〇七年一月一日至一〇七年十二月三十一日止）依「關係企業合併營業報告書關係企業合併財務報表及關係報告書編製準則」應納入編製關係企業合併財務報表之公司與依國際財務報導準則第十號應納入編製母子公司合併財務報表之公司均相同，且關係企業合併財務報表所應揭露相關資訊於前揭母子公司合併財務報表中均已揭露，爰不再另行編製關係企業合併財務報表。

特此聲明

公司名稱：晟德大藥廠股份有限公司



負責人：林 榮 錦



中 華 民 國 一 〇 八 年 三 月 二 十 五 日



會計師查核報告

晟德大藥廠股份有限公司公鑒：

查核意見

晟德大藥廠股份有限公司及其子公司(以下簡稱晟德公司及其子公司)民國一〇七年及一〇六年十二月三十一日之合併資產負債表，暨一〇七年及一〇六年一月一日至十二月三十一日之合併綜合損益表、合併權益變動表、合併現金流量表，以及合併財務報表附註(包括重大會計政策彙總)，業經本會計師查核竣事。

依本會計師之意見，基於本會計師之查核結果及其他會計師之查核報告(請參閱其他事項段)上開合併財務報表在所有重大方面係依照證券發行人財務報告編製準則暨經金融監督管理委員會認可並發布生效之國際財務報導準則、國際會計準則、解釋及解釋公告編製，足以允當表達晟德公司及其子公司民國一〇七年及一〇六年十二月三十一日之合併財務狀況，暨民國一〇七年及一〇六年一月一日至十二月三十一日之合併財務績效及合併現金流量。

查核意見之基礎

本會計師係依照會計師查核簽證財務報表規則及一般公認審計準則執行查核工作。本會計師於該等準則下之責任將於會計師查核合併財務報表之責任段進一步說明。本會計師所隸屬事務所受獨立性規範之人員已依會計師職業道德規範，與晟德公司及其子公司保持超然獨立，並履行該規範之其他責任。基於本會計師之查核結果及其他會計師之查核報告，本會計師相信已取得足夠及適切之查核證據，以作為表示查核意見之基礎。

關鍵查核事項

關鍵查核事項係指依本會計師之專業判斷，對晟德公司及其子公司民國一〇七年度合併財務報表之查核最為重要之事項。該等事項已於查核合併財務報表整體及形成查核意見之過程中予以因應，本會計師並不對該等事項單獨表示意見。

茲對晟德公司及其子公司民國一〇七年度合併財務報表之關鍵查核事項敘明如下：

收入認列會計

子公司澳優乳業股份有限公司，為獎勵最終客戶發出消費積分，並基於達成購買目標的情況給予分銷商獎勵。根據這兩項客戶忠誠計畫，管理階層將收入分為二部分，一為即期銷售額以及積分獎勵的遞延收入。收入的分配程序繁複，相關公允價值的估計涉及重大

估計、假設及判斷。有關子公司澳優乳業股份有限公司客戶忠誠計畫收入認列係由其他會計師執行下列重要查核程度：

1. 評估和測試收入分配控制的設計和運作，包括基礎資料和系統的品質。
2. 取得計算明細表，對計算方式進行分析，並根據相對公允價值評價分配方式，參考歷史資訊、市場慣例評估 107 年 10 月 31 日的積分和獎勵的結算評價和關鍵估計值(如免費產品價值)
3. 比較指定的分銷商實際採購與目標金額，以評估獎勵的計算方式與獎勵計畫相符。

採用權益法之投資之減損

晟德大藥廠股份有限公司目前營運聚焦「生技產業投資控股」，擁有新藥開發、醫療器材等生技產業轉投資公司。

由於生技產業需要大量研發資源投入與長時間的研究，因此相關投資具回收期過長與高失敗風險等問題。投資帳面金額之可回收性係取決於未來現金流量之預測及折現數，評估過程包含辨認現金產生單位、決定評價方式、選擇重要假設及計算可回收金額等，須仰賴管理階層之主觀判斷，係具有高度估計不確定性之會計估計。

會計政策如合併財務報表附註四.9 所述。採用權益法之投資之帳面金額，請參閱合併財務報表附註六.9 之揭露。本會計師對上述說明之查核程序包括：

1. 被投資公司發生虧損時，了解其虧損之主要原因、是否有繼續經營疑慮及未來因應措施。
2. 複核管理階層評估資產減損文件之說明是否合理。
3. 若有客觀證據顯示業已減損，應依以下步驟，比較個別投資之可回收金額與帳面價值，評估該投資之減損損失：
 - (1) 評估其減損損失計算之合理性。
 - (2) 本期實際發生之投資損失，應核至相關證明文件(ex：投資事業之減資或清算證明文件)。
 - (3) 確認其減損損失已於當期認列為損失。
4. 投資公司於決定該投資之使用價值時，以下列方式之一估計之：
 - (1) 投資公司享有被投資公司預期未來現金流量之折現值。
 - (2) 投資公司預期可收到現金股利及處分投資所產生未來現金流量之折現值。
5. 查明被投資事業是否存續營業中，如已停止營業是否已作適當之調整或予以列註。
6. 比較未來收入成長及利潤與過去營運結果，並閱讀依現金產生單位編製之未來營運計畫，及透過評估該事業及產業未來展望，以衡量這些計畫可達成之機率。
7. 折現率，以評估現金產生單位之加權平均資金成本及集團內部評估假設值與外部衍生而得資料以審慎評估是否合理。

處分子公司損益正確性

當合併公司喪失對子公司之控制時之會計政策請詳合併財務報表附註四.3 所述；其會計項目說明請詳合併財務報表附註六.21 說明。

晟德大藥廠股份有限公司於民國一〇七年度為子公司長期發展考量引進策略投資人，因而出售子公司部份股權及放棄子公司現金增資認股，致對子公司持股比例降低喪失對子公司之控制。上述交易對資產及損益之影響甚大，屬年度重大交易事項，將影響採用權益法之投資餘額及處分損益金額，因而列為關鍵事項。本會計師因應之查核程序包括：

1. 檢視董事會議紀錄以確認重大議案是否經適當核准，並檢視公司是否依據「取得處分資產處理程序」之規定辦理。
2. 抽核買賣交易記錄、收款文件、子公司報表及覆核公司登記移轉所有權文件，並核算採用權益法之投資處分損益之正確性。
3. 對該權益法投資部份於喪失控制力日重新衡量公允價值，所辨認無形資產評估等，取得外部評價專家報告。
4. 評估外部評價專家的能力、獨立性和客觀性。
5. 透過諮詢評價專家，以審慎評估所採用之評價方法及假設之完整性。

其他事項

晟德公司及其子公司民國一〇七年及一〇六年度列入上開合併財務報表之子公司中，有關澳優乳業股份有限公司及其子公司、東源國際醫藥股份有限公司及其子公司暨博晟生醫股份有限公司之合併財務報表，未經本會計師查核，而係由其他會計師查核，因此，本會計師對上開合併財務報表所表示之意見中，有關該等子公司所列之金額及附註九所揭露之相關資訊，係依據其他會計師之查核報告。有關上述子公司財務報表民國一〇七年及一〇六年十二月三十一日列入合併財務報表之資產總額分別為新台幣0仟元及31,925,720仟元，佔合併資產總額之0%及83.3%，民國一〇七年及一〇六年度之營業收入淨額分別為新台幣19,831,588仟元及17,858,503仟元，佔合併營業收入淨額分別為91.6%及92.1%。此外，晟德公司及其子公司民國一〇七年及一〇六年度部分採權益法處理之被投資公司財務報表未經本會計師查核，而係由其他會計師查核。因此，本會計師對上開合併財務報告所表示之意見中，有關上述被投資公司財務報表所列之金額，係依據其他會計師之查核報告，民國一〇七年及一〇六年十二月三十一日對上述被投資公司採用權益法之投資金額分別為新台幣11,992,874仟元及1,459,110仟元，佔資產總額之58.9%及3.8%。民國一〇七年及一〇六年一月一日至十二月三十一日採用權益法認列之關聯企業損失之份額分別為新台幣35,800仟元及152,138仟元占稅前淨利之0.4%及10.7%。

晟德大藥廠股份有限公司業已編製民國一〇七年及一〇六年度之個體財務報告，並經本會計師出具無保留意見加其他事項段落之查核報告在案，備供參考。

管理階層與治理單位對合併財務報表之責任

管理階層之責任係依照證券發行人財務報告編製準則暨經金融監督管理委員會認可並發布生效之國際財務報導準則、國際會計準則、解釋及解釋公告編製允當表達之合併財務報表，且維持與合併財務報表編製有關之必要內部控制，以確保合併財務報表未存有導因於舞弊或錯誤之重大不實表達。

於編製合併財務報表時，管理階層之責任亦包括評估晟德公司及其子公司繼續經營之能力、相關事項之揭露，以及繼續經營會計基礎之採用，除非管理階層意圖清算晟德公司及其子公司或停止營業，或除清算或停業外別無實際可行之其他方案。

晟德公司及其子公司之治理單位負有監督財務報導流程之責任。

會計師查核合併財務報表之責任

本會計師查核合併財務報表之目的，係對合併財務報表整體是否存有導因於舞弊或錯誤之重大不實表達取得合理確信，並出具查核報告。合理確信係高度確信，惟依照一般公認審計準則執行之查核工作無法保證必能偵出合併財務報表存有之重大不實表達。不實表達可能導因於舞弊或錯誤。如不實表達之個別金額或彙總數可合理預期將影響合併財務報表使用者所作之經濟決策，則被認為具有重大性。

本會計師依照一般公認審計準則查核時，運用專業判斷並保持專業上之懷疑。本會計師亦執行下列工作：

1. 辨認並評估合併財務報表導因於舞弊或錯誤之重大不實表達風險；對所評估之風險設計及執行適當之因應對策；並取得足夠及適切之查核證據以作為查核意見之基礎。因舞弊可能涉及共謀、偽造、故意遺漏、不實聲明或踰越內部控制，故未偵出導因於舞弊之重大不實表達之風險高於導因於錯誤者。
2. 對與查核攸關之內部控制取得必要之瞭解，以設計當時情況下適當之查核程序，惟其目的非對晟德公司及其子公司內部控制之有效性表示意見。
3. 評估管理階層所採用會計政策之適當性，及其所作會計估計與相關揭露之合理性。
4. 依據所取得之查核證據，對管理階層採用繼續經營會計基礎之適當性，以及使晟德公司及其子公司繼續經營之能力可能產生重大疑慮之事件或情況是否存在重大不確定性，作出結論。本會計師若認為該等事件或情況存在重大不確定性，則須於查核報告中提醒合併財務報表使用者注意合併財務報表之相關揭露，或於該等揭露係屬不適當時修正查核意見。本會計師之結論係以截至查核報告日所取得之查核證據為基礎。惟未來事件或情況可能導致晟德公司及其子公司不再具有繼續經營之能力。
5. 評估合併財務報表（包括相關附註）之整體表達、結構及內容，以及合併財務報表是否允當表達相關交易及事件。

6. 對於晟德公司及其子公司內組成個體之財務資訊取得足夠及適切之查核證據，以對合併財務報表表示意見。本會計師負責集團查核案件之指導、監督及執行，並負責形成集團查核意見。

本會計師與治理單位溝通之事項，包括所規劃之查核範圍及時間，以及重大查核發現（包括於查核過程中所辨認之內部控制顯著缺失）。

本會計師亦向治理單位提供本會計師所隸屬事務所受獨立性規範之人員已遵循會計師職業道德規範中有關獨立性之聲明，並與治理單位溝通所有可能被認為會影響會計師獨立性之關係及其他事項（包括相關防護措施）。


本會計師從與治理單位溝通之事項中，決定對晟德公司及其子公司民國一〇七年度合併財務報表查核之關鍵查核事項。本會計師於查核報告中敘明該等事項，除非法令不允許公開揭露特定事項，或在極罕見情況下，本會計師決定不於查核報告中溝通特定事項，因可合理預期此溝通所產生之負面影響大於所增進之公眾利益。

富鋒聯合會計師事務所

會計師：吳金地



會計師：紀嘉祐



行政院金融監督管理委員會核准文號：
(105)金管證審字第 1050035316 號

行政院金融監督管理委員會核准文號：
(100)金管證審字第 1000058861 號

中 華 民 國 一 〇 八 年 三 月 二 十 五 日

最德大藥廠股份有限公司及其子公司
合併資產負債表
民國一〇七年及一〇六年十二月三十一日



單位：新台幣仟元

代碼	資 產	附註	107.12.31		106.12.31	
			金 額	%	金 額	%
11XX	流動資產					
1100	現金及約當現金	六.1	\$ 1,476,636	8	\$ 4,492,788	12
1110	透過損益按公允價值衡量之金融資產	四、六.2	—	—	221,677	—
1125	備供出售金融資產	四、六.3	—	—	23,532	—
1147	無活絡市場之債務工具投資	四、六.4	—	—	14,880	—
1150	應收票據淨額		41,720	—	154,943	—
1170	應收帳款淨額	六.5、七、八	140,481	1	1,087,523	3
1175	應收租賃款	六.6	8,620	—	8,456	—
1200	其他應收款	七	58,793	—	868,134	2
130X	存貨	四、六.7、八	229,974	1	5,151,700	14
1476	其他金融資產-流動	八	16,156	—	4,449,508	12
1470	其他流動資產	七	56,202	—	911,002	2
11XX	流動資產合計		2,028,582	10	17,384,143	45
15XX	非流動資產					
1510	透過損益按公允價值衡量之金融資產	四、六.2	4,221,884	21	63,254	—
1523	備供出售金融資產	四、六.3	—	—	405,356	1
1543	以成本衡量之金融資產	四、六.8	—	—	1,275,081	3
1550	採用權益法之投資	四、六.9、八	12,565,152	62	1,599,822	4
1600	不動產、廠房及設備	四、六.10、八	1,032,006	5	9,061,679	24
1760	投資性不動產淨額	四、六.11、八	300,624	2	305,022	1
1780	無形資產	四、六.12	22,188	—	6,369,963	17
1840	遞延所得稅資產	四、六.28	28,581	—	949,409	2
1920	存出保證金		18,940	—	18,105	—
1935	長期應收租賃款	四、六.6	38,912	—	47,539	—
1985	長期預付租金	八	20,812	—	357,896	1
1915	預付款項-非流動		98,789	—	437,650	2
1960	預付投資款		—	—	22,890	—
1990	其他非流動資產-其他		—	—	2,019	—
15XX	非流動資產合計		18,347,888	90	20,915,685	55

1XXX 資產總計 \$ 20,376,470 100 \$ 38,299,828 100

(請參閱後附之合併財務報表附註)

董事長：林榮錦



經理人：許瑞寶



會計主管：王素琦



晨德大藥廠股份有限公司及其子公司
 合併資產負債表
 民國一〇七年及一〇六年十二月三十一日

單位：新台幣仟元

代碼	負債及股東權益	附註	107.12.31		106.12.31	
			金額	%	金額	%
21XX	流動負債					
2100	短期借款	六.13、八	\$ 550,000	2	\$ 5,643,151	15
2120	透過損益按公允價值衡量之金融負債	六.2	—	—	579,164	2
2130	合約負債	六.23	127,175	1	—	—
2150	應付票據	七	4,858	—	58,469	—
2170	應付帳款	七	93,902	—	1,291,005	3
2200	其他應付款	六.14	176,192	1	2,660,366	7
2220	其他應付款-關係人	七	—	—	118,991	—
2230	本期所得稅負債		225,318	1	622,406	2
2310	預收款項		—	—	3,026,025	8
2320	一年或一營業週期內到期長期負債	六.13、六.15、六.16	126,989	1	2,838,182	7
2399	其他流動負債	七	8,949	—	13,926	—
21XX	流動負債合計		1,313,383	6	16,851,685	44
25XX	非流動負債					
2530	應付公司債	六.16	1,404,816	7	—	—
2540	長期借款	六.13、八	777,956	4	2,904,420	8
2570	遞延所得稅負債	四、六.28	1,132,269	6	507,910	1
2613	應付租賃款-非流動	六.15	—	—	935,536	3
2630	長期遞延收入		—	—	34,617	—
2550	長期負債準備		276,116	1	—	—
2640	淨確定福利負債-非流動	四、六.17	4,573	—	44,131	—
2645	存入保證金		358	—	152,200	—
25XX	非流動負債合計		3,596,088	18	4,578,814	12
2XXX	負債總計		4,909,471	24	21,430,499	56
31XX	歸屬於母公司業主之權益	六.18				
3110	股本		3,518,274	17	3,206,740	8
3200	資本公積		3,539,608	17	3,989,033	11
3300	保留盈餘					
3310	法定盈餘公積		96,128	—	71,128	—
3320	特別盈餘公積		252,904	1	32,239	—
3350	未分配盈餘		6,013,138	30	245,665	1
3400	其他權益					
3410	國外營運機構財務報表換算之兌換差額		(12,067)	—	(515,142)	(1)
3420	透過其他綜合損益按公允價值衡量之金融資產未實現損益		(2,039)	—	—	—
3425	備供出售金融資產未實現損益		—	—	122,317	—
3500	庫藏股	六.18	(333,805)	(1)	(355,085)	(1)
31XX	歸屬於母公司業主權益合計		13,072,141	64	6,796,895	18
36XX	非控制權益	六.18	2,394,858	12	10,072,434	26
3XXX	權益總計		15,466,999	76	16,869,329	44
1XXX	負債及權益總計		\$ 20,376,470	100	\$ 38,299,828	100

(請參閱後附之合併財務報表附註)

董事長：林榮錦

經理人：許瑞寶

會計主管：王素琦


 晨德大藥廠股份有限公司及其子公司
 合併綜合損益表
 民國一〇七年及一〇六年一月一日至十二月三十一日

單位：新台幣仟元
 (除每股盈餘以元表示外)

代碼	項 目	附註	107年度		106年度	
			金額	%	金額	%
4000	營業收入淨額	四、六.23、七	\$ 21,648,222	100	\$ 19,391,814	100
5000	營業成本	七	11,317,691	52	10,941,242	57
5900	營業毛利		10,330,531	48	8,450,572	43
6000	營業費用	六.25、七				
6100	推銷費用		5,761,578	27	4,727,591	24
6200	管理費用		2,548,656	12	2,029,356	11
6300	研究發展費用		732,411	3	805,588	4
	營業費用合計		9,042,645	42	7,562,535	39
6900	營業利益(損失)		1,287,886	6	888,037	4
7000	營業外收入及支出					
7050	財務成本	六.26	(223,774)	(1)	(197,694)	(1)
7055	預期信用減損損失		(9,887)	—	—	—
7100	利息收入		126,013	—	160,124	1
7130	股利收入		58,460	—	6,778	—
7190	其他收入	六.26、七	322,293	1	168,363	1
7225	處分投資利益	六.22	7,039,863	33	790,196	4
7230	外幣兌換利益(損失)		(84,126)	—	(21,733)	—
7590	什項支出	六.26	(94,810)	—	(118,601)	(1)
7060	採權益法認列之關聯企業及合資損益之份額	六.9	(73,182)	—	(203,909)	(1)
7235	透過損益按公允價值衡量之金融資產及負債(損失)利益		1,433,070	7	(49,078)	—
	營業外收入及支出小計		8,493,920	40	534,446	3
7900	稅前淨利(淨損)		9,781,806	46	1,422,483	7
7950	所得稅(費用)利益	四、六.28	(1,894,356)	(9)	(603,717)	(3)
8200	本期淨利(淨損)		7,887,450	37	818,766	4
8300	其他綜合損益(淨額)					
8310	後續不重分類至損益之項目：	六.27				
8311	確定福利計畫之再衡量數		7,253	—	(590)	—
8320	採用權益法認列之關聯企業及合資之其他綜合損益之份額		(18,399)	—	(114)	—
8349	與不重分類至損益之項目相關之所得稅	六、28	2,566	—	(2,439)	—
8310	後續不重分類至損益之項目合計		(8,580)	—	(3,143)	—
8360	後續可能重分類至損益之項目	六.27				
8361	國外營運機構財務報表換算之兌換差額		641,020	3	(175,000)	(1)
8362	備供出售金融資產未實現評價損益		—	—	(234,425)	(1)
8370	採用權益法認列之關聯企業及合資之其他綜合損益之份額		(35,597)	—	13,298	—
8399	與可能重分類至損益之項目相關之所得稅利益(費用)	六.28	(99,760)	(1)	28,723	—
8360	後續可能重分類至損益之項目合計		505,663	2	(367,404)	(2)
8500	本期綜合損益總額		\$ 8,384,533	39	\$ 448,219	2
8600	淨利(損)歸屬於：					
8610	母公司業主		\$ 6,083,797	28	\$ 249,998	1
8620	非控制權益		\$ 1,803,653	8	\$ 568,768	3
8700	綜合損益總額歸屬於：					
8710	母公司業主		\$ 6,572,767	30	\$ (16,076)	—
8720	非控制權益		\$ 1,811,766	8	\$ 464,295	2
	每股盈餘					
9750	基本每股盈餘	六.29	\$ 17.98		\$ 0.76	
9850	稀釋每股盈餘	六.29	\$ 16.27		\$ 0.76	

(請參閱後附之合併財務報表附註)

董事長：林榮錦



經理人：許瑞寶



會計主管：王素琦





民安保險有限公司
民國一〇七年一月一日至十二月三十一日止
民國一〇七年一月一日至十二月三十一日止

單位：新台幣千元

項	資本公積		盈餘公積		其他權益項目		負債總計	資產總計							
	資本公積	盈餘公積	其他權益項目	負債總計	資產總計										
民國 106 年 1 月 1 日餘額	\$ 32,817,375	\$ 3,565,458	\$ 42,384	\$ 379,218	\$ 1,648	\$ 251,284	\$ 69,183	\$ 8,105	\$ 38,679	\$ (478,100)	\$ (478,100)	\$ (355,085)	\$ 6,791,911	\$ 9,031,008	\$ 15,822,011
其他資本公積增加	-	-	-	-	-	-	-	-	-	-	-	-	-	-	-
資本公積配股款項	286,817	(286,817)	-	-	-	-	-	-	-	-	-	-	-	-	-
其他資本公積減少	-	-	-	-	-	-	-	-	-	-	-	-	-	-	-
民國 106 年 12 月 31 日餘額	\$ 33,104,192	\$ 3,278,641	\$ 42,384	\$ 379,218	\$ 1,648	\$ 251,284	\$ 69,183	\$ 8,105	\$ 38,679	\$ (478,100)	\$ (478,100)	\$ (355,085)	\$ 6,791,911	\$ 9,031,008	\$ 15,822,011
民國 107 年 1 月 1 日餘額	\$ 33,206,740	\$ 3,312,712	\$ 77,415	\$ 367,827	\$ 1,049	\$ 255,220	\$ 71,128	\$ 32,239	\$ 245,885	\$ (515,142)	\$ (515,142)	\$ (355,085)	\$ 8,796,805	\$ 10,072,434	\$ 16,869,329
盈餘公積增加	-	-	-	-	-	-	-	-	-	-	-	-	-	-	-
盈餘公積減少	-	-	-	-	-	-	-	-	-	-	-	-	-	-	-
民國 107 年 12 月 31 日餘額	\$ 33,206,740	\$ 3,312,712	\$ 77,415	\$ 367,827	\$ 1,049	\$ 255,220	\$ 71,128	\$ 32,239	\$ 245,885	\$ (515,142)	\$ (515,142)	\$ (355,085)	\$ 8,796,805	\$ 10,072,434	\$ 16,869,329
民國 107 年 1 月 1 日餘額	\$ 33,206,740	\$ 3,312,712	\$ 77,415	\$ 367,827	\$ 1,049	\$ 255,220	\$ 71,128	\$ 32,239	\$ 245,885	\$ (515,142)	\$ (515,142)	\$ (355,085)	\$ 8,796,805	\$ 10,072,434	\$ 16,869,329
民國 107 年 12 月 31 日餘額	\$ 33,206,740	\$ 3,312,712	\$ 77,415	\$ 367,827	\$ 1,049	\$ 255,220	\$ 71,128	\$ 32,239	\$ 245,885	\$ (515,142)	\$ (515,142)	\$ (355,085)	\$ 8,796,805	\$ 10,072,434	\$ 16,869,329

(請參閱民國一〇七年財務報表附註)



董事長：林煥坤



總經理：郭瑞寶



會計主管：王淑坤


 晟德大藥廠股份有限公司及其子公司
 合併現金流量表
 民國一〇七年及一〇六年一月一日至十二月三十一日

單位：新台幣仟元

	107年度	106年度
營業活動之現金流量：		
本期稅前淨利	\$ 9,781,806	\$ 1,422,483
調整項目：		
不影響現金流量之收益費損項目		
折舊費用	445,151	409,015
攤銷費用	477,841	463,729
減損損失	60,163	—
透過損益按公允價值衡量金融資產(負債)之淨利益	(1,433,070)	49,078
預期信用損失(利益)數	12,761	(3,617)
子公司認股權酬勞成本	127,587	37,014
利息費用	223,774	197,694
利息收入	(126,013)	(160,124)
股利收入	(58,460)	(6,778)
其他收入	(120,633)	—
採用權益法認列之關聯企業及合資損失之份額	73,182	203,909
處分及報廢不動產、廠房及設備損失(利益)	(7,338)	12,809
不動產、廠房及設備轉列費用數	194	—
處分投資損失(利益)	(7,039,863)	(790,196)
廉價購買利益	—	(3,294)
與營業活動相關之資產/負債變動數		
透過損益按公允價值衡量之金融資產增加	138,101	62,554
應收票據(增加)減少	113,223	132,029
應收帳款(增加)減少	(2,332,957)	(78,229)
其他應收款(增加)減少	708,808	(157,729)
存貨(增加)減少	(2,248,828)	(1,171,596)
其他流動資產(增加)減少	779,208	(381,208)
其他非流動資產(增加)減少	1,469	(1,067)
長期預付租金(增加)減少	11,373	9,232
應付票據增加(減少)	(53,611)	(3,910)
應付帳款增加(減少)	591,158	501,085
其他應付款增加(減少)	2,284,528	444,070
其他應付款-關係人增加(減少)	(58,681)	34,200
預收款項增加(減少)	(3,025,645)	1,167,452
合約負債增加(減少)	1,802,656	—
長期遞延收入增加(減少)	—	34,617
長期負債準增加(減少)	276,116	—
其他流動負債-其他增加(減少)	(777)	2,022
淨確定福利負債-非流動增加(減少)	187	(1,805)
營運產生之現金流(出)入	1,403,410	2,423,439
收取之利息	128,122	245,544
支付之利息	(142,659)	(130,440)
支付之所得稅	(771,035)	(524,839)
營業活動之淨現金流(出)入	617,838	2,013,704

接 次 頁

	107年度	106年度
投資活動之現金流量：		
取得透過損益按公允價值衡量之金融資產	(693,449)	—
處分(取得)無活絡市場之債務工具投資	(85,120)	410,758
持有至到期日之金融資產到期還本	—	46,170
處分備供出售金融資產	152,169	552,155
取得投資性不動產	—	(305)
取得採權益法之投資	(772,693)	(577,855)
出售採權益法之投資價款	93,888	—
取得以成本衡量之金融資產	—	(342,284)
取得不動產、廠房及設備	(1,781,446)	(2,754,492)
處分不動產、廠房及設備	398	1,706
不動產、廠房及設備相關之政府補助收入	138,838	—
預付設備款(增加)減少	291,963	—
預付投資款(增加)減少	22,890	(22,890)
預付款項-非流動(增加)減少	—	(215,389)
存出保證金(增加)減少	(10,575)	(2,450)
應收租賃款(增加)減少	9,428	9,427
其他金融資產-流動(增加)減少	2,354,369	(915,287)
取得無形資產	(169,736)	(236,529)
處分無形資產	1,767	—
收取之股利	114,477	6,778
取得子公司之淨現金流入(出)	211,638	(226,169)
處分子公司之淨現金流入(出)	(1,865,055)	—
投資活動之淨現金流(出)入	(1,986,249)	(4,266,656)
籌資活動之現金流量：		
資本公積配發現金股利	(789,185)	—
短期借款增加(減少)	130,292	1,323,613
應付租賃款增加(減少)	(165,742)	(23,205)
舉借及償還長期借款	(753,728)	293,572
存入保證金增加(減少)	(145,230)	86,045
支付非控制權益現金股利	(714,300)	(177,709)
非控制權益變動	(845,096)	397,176
子公司發行可轉換公司債	225,103	486,992
子公司發行特別股	1,746,524	—
籌資活動之淨現金流(出)入	(1,311,362)	2,386,484
匯率變動對現金及約當現金之影響	(336,379)	390,835
本期現金及約當現金淨增減數	(3,016,152)	524,367
期初現金及約當現金餘額	4,492,788	3,968,421
期末現金及約當現金餘額	\$ 1,476,636	\$ 4,492,788

(請參閱後附合併財務報表附註)

董事長：林榮錦



經理人：許瑞寶



會計主管：王素琦



晟德大藥廠股份有限公司及其子公司
合併財務報表附註
民國一〇七年及一〇六年十二月三十一日

(金額除另予註明者外，均以新台幣仟元為單位)

一、公司沿革

晟德大藥廠股份有限公司於民國 48 年 11 月 4 日依公司法設立，截至民國 107 年 12 月 31 日止，額定資本為 6,000,000 仟元，實收資本額為 3,518,274 仟元，主要業務為各種西藥品之製造與買賣。公司及工廠分別設立於台北市及新竹縣。

二、通過財務報告之日期及程序

本公司合併財務報表已於民國 108 年 3 月 25 日提報董事會後發布。

三、新發布及修訂準則及解釋之適用

(一)首次適用修正後之證券發行人財務報告編製準則及經金融監督管理委員會(以下稱「金管會」)認可並發布生效之國際財務報導準則(IFRS)、國際會計準則(IAS)、解釋(IFRIC)及解釋公告(SIC)。(以下稱「IFRSs」)。

除下列說明外，適用修正後之證券發行人財務報告編製準則及金管會認可並發布生效之 IFRSs 規定不致造成本公司會計政策重大變動：

1. 國際財務報導準則第 9 號「金融工具」及相關修正

國際財務報導準則第 9 號「金融工具」取代國際會計準則第 39 號「金融工具：認列與衡量」，並配套修正國際財務報導準則第 7 號「金融工具：揭露」等其他準則。國際財務報導準則第 9 號之新規定涵蓋金融資產及金融負債之分類、衡量與減損及避險會計，相關會計政策請參閱附註四。

金融資產及金融負債之分類、衡量與減損

該準則以前瞻性之預期信用損失模式取代現行國際會計準則第三十九號已發生減損損失模式，新減損模式適用於按攤銷後成本衡量之金融資產、合約資產及透過其他綜合損益按公允價值衡量之債務工具投資，但不適用於權益工具投資。

本公司選擇於適用國際財務報導準則第 9 號金融資產及金融負債之分類、衡量與減損規定時不重編 106 年度比較資訊，首次適用之累積影響數將認列於首次適用日。

國際財務報導準則第9號初次適用日之金融資產分類

適用國際會計準則第39號衡量種類之金融資產轉換至國際財務報導準則第9號衡量種類之金融資產，該金融資產民國107年1月1日之新衡量種類、帳面金額及說明如下(金融負債之衡量種類及帳面金額未改變)。

金融資產類別	衡 量 總 類		帳 面 金 額		說明		
	國際會計準則第39號	國際財務報導準則第9號	國際會計準則第39號	國際財務報導準則第9號			
定期存單	無活絡市場之債務工具投資	按攤銷後成本衡量	14,880	14,880	(1)		
權益投資	備供出售金融資產	透過損益按公允價值衡量	428,888	353,000	(2)、(4)		
		透過其他綜合損益按公允價值衡量	—	75,888			
	以成本衡量之金融資產	透過損益按公允價值衡量	1,275,081	1,463,227	(3)		
106年12月31日帳面金額(國際會計準則第39號)	重 分 類	再 衡 量	107年1月1日帳面金額(國際財務報導準則第9號)	107年1月1日保留盈餘影響數	107年1月1日非控制權益影響數	107年1月1日其他權益影響數	說明
透過損益按公允價值衡量之金融資產	221,677	—	221,677	—	—	—	
加：自備供出售金融資產重分類	—	353,000	353,000	109,793	—	(109,793)	(2)
加：以成本衡量金融資產重分類	—	1,275,081	1,463,227	160,056	28,090	—	(3)
	221,677	1,628,081	2,037,904	269,849	28,090	(109,793)	
透過其他綜合損益按公允價值衡量之金融資產	—	—	—	—	—	—	
加：自備供出售金融資產重分類	—	75,888	75,888	—	—	—	(4)
	—	75,888	75,888	—	—	—	
按攤銷後成本衡量之金融資產	—	—	—	—	—	—	
加：自無活絡市場之債務工具投資重分類	—	14,880	14,880	—	—	—	(1)
	—	14,880	14,880	—	—	—	
採用權益法之投資	1,599,822	—	1,602,808	—	45	2,941	(5)

- (1)分類為無活絡市場之債務工具投資並按攤銷後成本衡量之債券投資，其原始認列時之合約現金流量完全為支付本金及流通在外本金金額之利息，且其經營模式係收取合約現金流量，依 IFRS 9 將分類為按攤銷後成本衡量。
- (2)原依國際會計準則第 39 號分類為備供出售金融資產之權益投資 353,000 仟元，本公司選擇依國際財務報導準則第 9 號重分類為透過損益按公允價值衡量，並將相關其他權益一備供出售金融資產未實現損益 109,793 仟元重分類調整增加保留盈餘。
- (3)原依國際會計準則第 39 號以成本衡量之權益投資，依國際財務報導準則第 9 號應按公允價值再衡量，因而 107 年 1 月 1 日之透過損益按公允價值衡量之金融資產調整增加為 1,463,227 仟元。保留盈餘調整增加 160,056 仟元、非控制權益調整增加 28,090 仟元。
- (4)原依國際會計準則第 39 號分類為備供出售金融資產之權益投資 75,888 仟元，依 IFRS9 分類規定，將非屬交易目的之權益工具作一個不可撤銷的選擇，重分類透過其他綜合損益按公允價值衡量。
- (5)採用權益法之被投資公司原依國際會計準則第 39 號以成本衡量之權益投資，依國際財務報導準則第 9 號規定分類為透過其他綜合損益按公允價值衡量，因而調整增加採用權益法之投資 2,986 仟元，其他權益調整增加 2,941 仟元及非控制權益增加 45 仟元。

2. 國際財務報導準則第 15 號「來自客戶合約之收入」及相關修正

國際財務報導準則第 15 號係規範來自客戶合約之收入認列原則，該準則將取代國際會計準則第 18 號「收入」、國際會計準則第 11 號「建造合約」及相關解釋。

本公司於適用國際財務報導準則第 15 號時，係以下列步驟認列收入：

- (1) 辨認客戶合約；
- (2) 辨認合約中之履約義務；
- (3) 決定交易價格；
- (4) 將交易價格分攤至合約中之履約義務；及
- (5) 於滿足履約義務時認列收入。

國際財務報導準則第 15 號生效時，本公司選擇僅對 107 年 1 月 1 日尚未完成之合約追溯適用 IFRS15，相關之累積影響數認列於該日保留盈餘。

適用 IFRS15 對 107 年 1 月 1 日之影響說明如下：

	106 年 12 月 31 日帳面金額(國際會計準則第 18 號及相關解釋)	首次適用之調整	107 年 1 月 1 日帳面金額(國際會計準則第 15 號)	說明
應收帳款	1,087,523	(10,262)	1,077,261	(2)
合約資產	—	12,249	12,249	(2)、(5)
採用權益法之投資	1,599,822	10,517	1,610,339	(4)
資產影響		<u>12,504</u>		
合約負債	—	114,464	114,464	(3)、(5)
預收款項	3,026,025	(149,012)	2,877,013	(1)、(3)
負債影響		<u>(34,548)</u>		
保留盈餘	245,665	26,627	272,292	(1)、(4)、(5)
非控制權益	10,072,434	20,425	10,092,859	(1)、(4)、(5)
權益影響		<u>47,052</u>		

- (1) 子公司東源國際(股)公司之授權合約於原會計政策下係於授權期間以合理而有系統方式認列為權利金收入，不得一次認列。依據 IFRS15 規定，該授權性質係屬提供被授權方使用已存在於授權時點之智慧財產之權利，故應於滿足履約義務之時點認列收入，因此 107 年 1 月 1 日分別調增保留盈餘 15,901、非控制權益 19,019 仟元及調減預收貨款 34,920 仟元。
- (2) 子公司東源國際(股)公司因適用 IFRS15 之相關規定，將勞務合約中屬於已提供客戶服務但尚未開立帳單部分認列為合約資產，過去報導期間於資產負債表上表達為應收帳款，於 107 年 1 月 1 日餘額為 10,262 仟元。
- (3) 因適用 IFRS15 之相關規定認列與服務合約相關之負債，在過去報導期間於資產負債表上表達為預收款項，於 107 年 1 月 1 日餘額為 114,092 仟元，重分類於合約負債。
- (4) 採用權益法之被投資公司因簽訂之授權合約，原會計政策下，因不符合權利銷售之規定，故不得於授權時一次認列收入。適用 IFRS15 後依規定重新評估調增採用權益法之投資公司金額 10,517 仟元、保留盈餘 10,038 仟元及非控制權益 479 仟元。
- (5) 子公司金樺生物醫學(股)公司因適用 IFRS15 之相關規定，將勞務合約中屬於已提供客戶服務但尚未開立帳單部分認列為合約資產，因此 107 年 1 月 1 日分別調增保留盈餘 688 仟元、非控制權益 927 仟元、合約資產 1,987 仟元及調增合約負債 372 仟元。

3. 國際財務報導準則解釋第 22 號(IFRIC 22)「外幣交易與預收付對價」

IAS 21 規定外幣交易之原始認列，應以外幣交易金額依交易日功能性貨幣與外幣間之即期匯率換算為功能性貨幣紀錄。IFRIC 22 進一步說明若企業於原始認列非貨幣性資產或負債前已預付或預收對價，應以原始認列預收付對價之交易日。若企業分次預收付對價，應分別決定每次預收付對價之交易日。本公司將自 107 年 1 月 1 日推延適用 IFRIC 22。

(二)108 年適用之證券發行人財務報告準則及金管會認可並發布生效之 IFRSs

新發布／修正／修訂準則及解釋	IASB 發布之生效日（註 1）
「2015-2017 週期之年度改善」	108 年 1 月 1 日
國際財務報導準則第 9 號之修正「具負補償之提前還款特性」	108 年 1 月 1 日(註 2)
國際財務報導準則第 16 號「租賃」	108 年 1 月 1 日
國際會計準則第 19 號之修正「計畫修正、縮減或清償」	108 年 1 月 1 日(註 3)
國際會計準則第 28 號之修正「對關聯企業或合資之長期權益」	108 年 1 月 1 日
國際財務報導解釋第 23 號「所得稅之不確定性之處理」	108 年 1 月 1 日

註 1：除另註明外，上述新發布/修正/修訂準則或解釋係於各該日期以後開始之年度期間生效。

註 2：金管會允許得選擇提前於 107 年 1 月 1 日適用此項修正。

註 3：108 年 1 月 1 日以後發生之計畫修正、縮減或清償適用此項修正。

合併公司認為除下列各項外，首次適用上述新發布/修正/修訂準則及解釋將不致對本公司會計政策造成重大變動：

1. 國際財務報導準則第 16 號「租賃」

國際財務報導準則第 16 號係規範租賃之會計處理，該準則將取代國際會計準則第 17 號「租賃」及相關解釋。

租賃定義

首次適用 IFRS 16 時，本公司將選擇僅就民國 108 年 1 月 1 日以後簽訂(或變動)之合約依 IFRS 16 評估是否係屬(或包含)租賃，目前已依 IAS 17 及 IFRIC 4 辨認為租賃之合約將不予重新評估並將依 IFRS 16 之過渡規定處理。

合併公司為承租人

首次適用 IFRS 16 時，除低價值標的資產租賃及短期租賃得選擇採用類似 IAS 17 之營業租賃處理外，其他租賃將於資產負債表上認列使用權資產及租賃負債。合併綜合損益表將分別表達使用權資產之折舊費用及租賃負債按有效利息法所產生之利息費用。於現金流量表中，償付租賃負債之本金金額將表達為籌資活動，支付利息部分將列為營業活動。適用 IFRS 16 前，分類為營業租賃之合約分類為營業租賃之合約係按直線基礎認列費用。營業租賃現金流量於合併現金流量表係表達於營業活動。分類為融資租賃之合約係於個體資產負債表認列租賃資產及應付租賃款。

合併公司預計選擇將修正式追溯適用 IFRS 16 之累積影響數調整於民國 108 年 1 月 1 日保留盈餘，不重編比較資訊。

對於依 IAS 17 分類為融資租賃之租賃，將以民國 107 年 12 月 31 日租賃資產及租賃負債之帳面金額作為使用權資產及租賃負債於民國 108 年 1 月 1 日之帳面金額。

合併公司為出租人

於過渡時對出租人之租賃將不作任何調整，且自民國 108 年 1 月 1 日起始適用 IFRS 16。

截至目前為止，本公司評估適用新準則最重大的影響係針對現行之營業租賃承租辦公處所及公務車認列使用權資產及租賃負債，預估上述差異影響如下：

民國 108 年 1 月 1 日資產、負債及權益之預計影響

	民國107年12月 31日帳面金額	首次適用 之調整	民國108年1月1 日調整後 帳面金額
長期預付租金	20,812	(20,812)	—
使用權資產	—	50,959	50,959
存出保證金	880	(16)	864
資產影響	21,692	30,131	51,823
租賃負債—流動	—	9,372	9,372
租賃負債—非流動	—	20,759	20,759
負債影響	—	30,131	30,131
保留盈餘	6,013,138	—	6,013,138
權益影響	6,013,138	—	6,013,138

2. 國際財務報導準則解釋第 23 號「所得稅之不確定性之處理」

IFRIC23 釐清當所得稅處理存在不確定性時，本公司須假設稅務主管機關將可取具所有相關資料進行審查，若判斷其申報之所得稅處理很有可能被稅務主管機關接受，本公司對於課稅所得、課稅基礎、未使用課稅損失、未使用課稅抵減及稅率之決定必須與申報所得稅時所採用之所得稅處理一致。若稅務主管機關並非很有可能接受申報之所得稅處理，本公司採最可能金額或預期值（應採兩者中較能預測不確定性最終結果之方法）評估。若事實及情況改變，本公司須重評估其判斷與估計。

本公司得選擇在不使用後見之明之前提下追溯適用 IFRIC23，或將追溯適用 IFRIC23 之累積影響數認列於首次適用日。

除上述影響外，截至本財務報表通過發布日止，本公司仍持續評估其他準則、解釋之修正對財務狀況與財務績效之影響，相關影響待評估完成時予以揭露。

(三) IASB 已發布但尚未經金管會認可並發布生效之 IFRSs

新發布／修正／修訂準則及解釋	IASB 發布之生效日（註 1）
IFRS 3 之修正「業務之定義」	民國 109 年 1 月 1 日 （註 2）
IFRS 10 及 IAS 28 之修正「投資者與其關聯企業或合資間之資產出售或投入」	未定
IFRS 17「保險合約」	民國 110 年 1 月 1 日
IAS 1 及 IAS 8 之修正「重大性之定義」	民國 109 年 1 月 1 日 （註 3）

註 1：除另註明外，上述新發布／修正／修訂準則或解釋係於各該日期以後開始之年度期間生效。

註 2：收購日在年度報導期間開始於民國 109 年 1 月 1 日以後之企業合併及於前述日期以後發生之資產取得適用此項修正。

註 3：民國 109 年 1 月 1 日以後開始之年度期間推延適用此項修正。

本合併財務報告通過發布日止，本公司仍持續評估其他準則、解釋之修正對財務狀況與財務績效之影響，相關影響待評估完成時予以揭露。

四、重要會計政策之彙總說明

1. 遵循聲明

本合併財務報告係依照證券發行人財務報告編製準則及經金管會認可之國際財務報導準則、國際會計準則、解釋及解釋公告（以下簡稱 IFRSs）編製。

2. 編製基礎

除以公允價值衡量之金融工具外，本合併財務報表係依歷史成本基礎編製，歷史成本通常係依取得資產所支付對價之公允價值。

3. 合併財務報表編製基礎

本合併財務報表包含本公司及由本公司所控制之企業(子公司)之財務報表。控制係指本公司可主導某一個體之財務及營運政策之權力，以從其相關營運活動中獲取利益。

合併綜合損益表已適當納入被收購或被處分子公司於當年度自收購生效日起或至處分生效日止之營運損益。子公司的綜合損益總額係歸屬至本公司業主及非控制權益，即使非控制權益因而成為虧損餘額。

子公司的財務報表業已適當調整，俾使其會計期間及政策與本公司一致。

本公司合併個體間之重大交易、餘額、收益及費損業已於合併時全數消除。

當對子公司所有權之變動未導致本公司喪失對子公司之控制時，此變動係以權益交易處理。為反映本公司及非控制權益對子公司相對權益之變動，已予調整其帳面金額。非控制權益之調整數與所支付或收取對價公允價值間之差額，係直接認列於權益，並歸屬本公司業主。

當合併公司喪失對子公司之控制時，處分損益係為下列兩者之差額；(1)所收取對價之公允價值與對前子公司之剩餘投資按喪失控制日之公允價值合計數，以及(2)前子公司之資產(含商譽)與負債及非控制權益按喪失控制日帳面金額合計數。合併公司對於其他綜合損益中認列與該子公司有關之所有金額，其會計處理係與合併公司直接處理相關資產或負債必須遵循之基礎相同。

對前子公司剩餘投資係按喪失控制日之公允價值作為原始認列投資關聯企業之金額。

A. 列入合併財務報表編製之子公司如下：

投資公司名稱	子公司名稱	與本公司關係	業務性質	持股比例/出資額比例	
				107.12.31	106.12.31
本公司	O' LONG ENTERPRISES LTD (B. V. I) (以下簡稱 O' Long)	本公司之子公司	投資	100.00%	100.00%
O' long 公司及 BioEngine Capital Holding Limited	永光製藥有限公司 (以下簡稱北京永光)	本公司之孫公司	各種滴眼劑製造及販賣	—	100.00%

投資公司名稱	子公司名稱	與本公司關係	業務性質	持股比例/出資額比例	
				107.12.31	106.12.31
永光製藥有限公司	北京永晟生技醫藥科技開發有限公司	本公司之曾孫公司	技術開發及諮詢服務	—	100.00%
本公司及玉晟管理顧問(股)公司	豐華生物科技(股)公司	本公司之子公司	功能性益生菌製造及銷售	40.19%	40.19%
本公司、玉晟生技投資(股)公司及玉晟管理顧問(股)公司	金樺生物醫學(股)公司	本公司之子公司	生物醫藥品製造銷售等	—	50.50%
豐華生物科技(股)公司	得益食品(股)公司	本公司之孫公司	一般食品製造業等	100.00%	100.00%
豐華生物科技(股)公司	GLAC&GEORGE BIOTECH CO., LIMITED	本公司之孫公司	投資	60.00%	60.00%
GLAC&GEORGE BIOTECH CO., LIMITED	安徽錦喬生物科技有限公司	本公司之曾孫公司	益生菌等微生物及相關產品研發、生產及銷售	100.00%	100.00%
GLAC&GEORGE BIOTECH CO., LIMITED	錦麒生物科技(安徽)有限公司	本公司之曾孫公司	益生菌相關產品研發、生產及銷售	100.00%	100.00%
豐華生物科技(股)公司	JLC Biotech Holding Limited(HK)	本公司之孫公司	投資	100.00%	100.00%
JLC Biotech Holding Limited(HK)	錦喬生物科技有限公司(淮安)	本公司之曾孫公司	生物保健品研發及相關技術諮詢	100.00%	100.00%
JLC Biotech Holding Limited(HK)	錦華生物科技(安徽)有限公司	本公司之曾孫公司	生物保健品研發及相關技術諮詢	100.00%	—
豐華生物科技(股)公司	Aunulife Pty Ltd	本公司之孫公司	益生菌相關保健產品研發、生產、銷售與承接境外 ODM 代工業務	100.00%	—
本公司	玉晟管理顧問(股)公司	本公司之子公司	投資管理顧問	—	39.03%
玉晟管理顧問(股)公司	Lumosa Therapeutics Co., Limited	本公司之孫公司	投資	—	—
Lumosa Therapeutics Co., Limited	北京順都藥物研究所有限公司	本公司之孫公司	醫藥研發	—	—
本公司	Centerlab Investment Holding Limited	本公司之子公司	投資	100.00%	100.00%

投資公司名稱	子公司名稱	與本公司關係	業務性質	持股比例/出資額比例	
				107.12.31	106.12.31
本公司	Center Laboratories Limited	本公司之子公司	投資	100.00%	100.00%
本公司	玉晟生技投資(股)公司	本公司之子公司	投資	58.59%	61.46%
玉晟生技投資(股)公司	BioEngine Capital Holding Limited(HK)	本公司之孫公司	投資	100.00%	100.00%
玉晟生技投資(股)公司	BioEngine Investment Holding Limited	本公司之孫公司	投資	100.00%	100.00%
玉晟生技投資(股)公司	BioEngine Investment Holding I Limited	本公司之孫公司	投資	100.00%	—
玉晟生技投資(股)公司	博晟生醫(股)公司	本公司之孫公司	骨科醫療器材及相關產品開發	—	26.57%
本公司及玉晟管理顧問(股)公司	東源國際醫藥股份有限公司	本公司之子公司	投資	—	46.55%
東源國際醫藥股份有限公司	東曜藥業有限公司(蘇州)	本公司之孫公司	癌症用膠囊藥、脂體注射劑等生產及研發	—	100.00%
東源國際醫藥股份有限公司	東曜藥業股份有限公司	本公司之孫公司	西藥販賣及研發	—	100.00%
東源國際醫藥股份有限公司	昇洋醫藥國際有限公司(香港)	本公司之孫公司	投資	—	100.00%
昇洋醫藥國際有限公司(香港)	江蘇東揚醫藥科技有限公司	本公司之曾孫公司	西藥販賣及研發	—	100.00%
昇洋醫藥國際有限公司(香港)	東源生物醫藥科技(上海)有限公司	本公司之曾孫公司	醫藥研發	—	100.00%
本公司、玉晟管理顧問(股)公司、玉晟生技投資(股)公司	澳優乳業(股)公司	本公司之子公司	投資	—	40.28%
澳優乳業(股)公司	Spring Choice Limited(B.V.I)	本公司之孫公司	投資	—	100.00%
Spring Choice Limited(B.V.I)	Australia Ausnutria Dairy Pty Ltd	本公司之曾孫公司	投資	—	100.00%
Spring Choice Limited(B.V.I)	Ausnutria Dairy Company Limited	本公司之曾孫公司	投資	—	100.00%
Spring Choice Limited(B.V.I)	Ausnutria Dairy (HK) Company Limited	本公司之曾孫公司	於香港營銷及分銷嬰幼兒營養產品	—	100.00%

投資公司名稱	子公司名稱	與本公司關係	業務性質	持股比例/出資額比例	
				107.12.31	106.12.31
Spring Choice Limited(B. V. I)	台灣澳優乳業股份有限公司(海普諾凱奶粉營養品(股)公司)	本公司之曾孫公司	開發及投資	—	100.00%
台灣澳優乳業股份有限公司(海普諾凱奶粉營養品(股)公司)	權鋒國際股份有限公司	本公司之曾孫公司	於台灣買賣營養產品	—	60.00%
Spring Choice Limited (B. V. I)	Neolac Nutrition (Hong Kong) Company Limited	本公司之曾孫公司	投資	—	100.00%
Neolac Nutrition (Hong Kong) Company Limited	紐萊可(上海)營養品有限公司	本公司之曾孫公司	於中國大陸買賣營養產品	—	100.00%
Australia Ausnutria Dairy Pty Ltd 及 Ausnutria Dairy Company Limited	澳優乳業(中國)有限公司	本公司之曾孫公司	於中國大陸生產營銷及分銷嬰幼兒營養產品	—	100.00%
Ausnutria Dairy Company Limited 及 Ausnutria Dairy (HK) Company Limited	Ausnutria Dairy (Dutch) Coöperatief U. A.	本公司之曾孫公司	投資	—	100.00%
Ausnutria Dairy Company Limited	Hyproca Bio-Science (Hong Kong) Company Limited	本公司之曾孫公司	投資	—	85.00%
Hyproca Bio-Science (Hong Kong) Company Limited	海普諾凱生物科技有限公司	本公司之曾孫公司	於中國大陸營銷及分銷嬰幼兒營養產品	—	85.00%
澳優乳業(中國)有限公司	長沙大健康創業園置業有限公司	本公司之曾孫公司	於長沙總部大樓進行土地開發	—	100.00%
澳優乳業(中國)有限公司	湖南營養港房地產開發有限公司	本公司之曾孫公司	於中國大陸買賣營養產品	—	100.00%
澳優乳業(中國)有限公司	澳優液態營養品(長沙)有限公司	本公司之曾孫公司	於中國大陸買賣液態奶及營養產品	—	67.00%
澳優乳業(中國)有限公司	美納多健康服務(長沙)有限公司	本公司之曾孫公司	於中國大陸生產營銷及分銷嬰幼兒營養產品	—	85.00%
澳優乳業(中國)有限公司	沐林營養科技(長沙)有限公司	本公司之曾孫公司	新建奶粉工廠及倉庫	—	100.00%
澳優乳業(中國)有限公司	廣州雲養邦互聯科技有限公司	本公司之曾孫公司	營銷營養保健品	—	60.00%
澳優乳業(中國)有限公司	雲養邦(香港)有限公司	本公司之曾孫公司	營銷營養保健品	—	60.00%
澳優乳業(中國)有限公司	紐萊可營養品(長沙)有限公司	本公司之曾孫公司	於中國大陸分銷嬰幼兒營養產品	—	—

投資公司名稱	子公司名稱	與本公司關係	業務性質	持股比例/出資額比例	
				107.12.31	106.12.31
澳優乳業(中國)有限公司	湖南澳優食品與營養研究院	本公司之曾孫公司	嬰幼兒乳製品、保健食品等開發、研究、技術諮詢與服務、技術轉讓；食品加工及檢測裝備研究、食品檢驗	—	—
雲養邦(香港)有限公司	Nutriunion Australia Pty Ltd	本公司之曾孫公司	營銷營養保健品	—	100.00%
澳優乳業(中國)有限公司	Ausnutria New Zealand Ltd.	本公司之曾孫公司	投資	—	100.00%
Ausnutria New Zealand Ltd.	Pure Nutrition Ltd.	本公司之曾孫公司	生產及行銷奶粉	—	60.00%
澳優乳業(中國)有限公司	Ausnutrition Care Pty. Ltd.	本公司之曾孫公司	投資	—	70.00%
Ausnutrition Care Pty. Ltd.	Nutrition Care Pharmaceutical Pty Ltd.	本公司之曾孫公司	生產及行銷營養品	—	75.00%
Ausnutrition Care Pty. Ltd.	ADP Holdings (Australia) Pty Ltd	本公司之曾孫公司	投資	—	100.00%
ADP Holdings (Australia) Pty Ltd	Australian Dairy Park Pty Ltd.	本公司之曾孫公司	奶粉工廠及倉庫	—	100.00%
ADP Holdings (Australia) Pty Ltd	Frankston Park Unit Trust	本公司之曾孫公司	奶粉工廠及倉庫	—	100.00%
Ausnutria Dairy (Dutch) Coöperatief U. A	Ausnutria B.V. (原 Ausnutria Dutch Holding B.V.)	本公司之曾孫公司	投資	—	100.00%
Ausnutria B.V. (原 Ausnutria Dutch Holding B.V.)	Ausnutria Operations B.V. (原 Ausnutria Hyproca B.V.)	本公司之曾孫公司	投資	—	100.00%
Ausnutria B.V. (原 Ausnutria Dutch Holding B.V.)	Ausnutria Commercial B.V. (原 Hyproca Dairy Foods B.V.)	本公司之曾孫公司	投資	—	(註)—
Ausnutria Dutch Holding B.V.	Hyproca Nutrition B.V.	本公司之曾孫公司	營銷及分銷羊奶粉營養產品	—	(註)—
Ausnutria Operations B.V. (原 Ausnutria Hyproca B.V.)	Ausnutria Hyproca Analytics B.V.	本公司之曾孫公司	乳製品	—	100.00%
Ausnutria Operations B.V. (原 Ausnutria Hyproca B.V.)	Ausnutria Commercial B.V. (原 Hyproca Dairy Foods B.V.)	本公司之曾孫公司	投資	—	100.00%
Ausnutria Operations B.V. (原 Ausnutria Hyproca B.V.)	Ausnutria Ommen(原 Hyproca Dairy B.V.)	本公司之曾孫公司	投資	—	100.00%

投資公司名稱	子公司名稱	與本公司關係	業務性質	持股比例/出資額比例	
				107.12.31	106.12.31
Ausnutria Operations B.V. (原 Ausnutria Hyproca B.V.)	Hyproca Lyempf B.V.	本公司之曾孫公司	投資	—	100.00%
Ausnutria Operations B.V. (原 Ausnutria Hyproca B.V.)	Ausnutria Private Label B.V. (原 Hyproca Lypack B.V.)	本公司之曾孫公司	加工及包裝營養產品	—	100.00%
Ausnutria Operations B.V. (原 Ausnutria Hyproca B.V.)	Ausnutria Supply Chain B.V. (原 Ausnutria Heerenveen B.V.)	本公司之曾孫公司	製造奶粉及相關產品	—	100.00%
Ausnutria Operations B.V. (原 Ausnutria Hyproca B.V.)	Ausnutria Heerenveen Hector B.V.	本公司之曾孫公司	製造奶粉及相關產品	—	100.00%
Ausnutria Operations B.V. (原 Ausnutria Hyproca B.V.)	Ausnutria Heerenveen Pluto B.V.	本公司之曾孫公司	製造奶粉及相關產品	—	100.00%
Ausnutria Commercial B.V. (原 Hyproca Dairy Foods B.V.)	Neolac Nutrition B.V.	本公司之曾孫公司	投資	—	100.00%
Ausnutria Commercial B.V. (原 Hyproca Dairy Foods B.V.)	Ausnutria Nutrition B.V. (原 Hyproca Nutrition B.V.)	本公司之曾孫公司	營銷及分銷羊奶粉營養產品	—	100.00%
Hyproca Dairy Foods B.V.	Hyproca Lypack B.V.	本公司之曾孫公司	加工及包裝營養產品	—	(註)—
Ausnutria Nutrition B.V. (原 Hyproca Nutrition B.V.)	Ausnutria Nutritions Europe B.V. (原 Hyproca Nutrition Europe B.V.)	本公司之曾孫公司	營銷及分銷羊奶粉營養產品	—	100.00%
Ausnutria Dutch Holding	Hyproca Nutrition (HongKong) Co. Ltd	本公司之曾孫公司	投資	—	85.00%
Ausnutria Dutch Holding	Hyproca Nutrition Nutricao Infantil LTDA[Brazil]	本公司之曾孫公司	於巴西銷售羊奶粉及營養品	—	100.00%
Ausnutria Dutch Holding	Hyproca Nutrition East Limited	本公司之曾孫公司	於俄羅斯買賣營養產品	—	51.00%
Ausnutria Dutch Holding	Hyproca Nutrition North America B.V. (HNNA)	本公司之曾孫公司	於北美洲買賣營養產品	—	100.00%
Ausnutria Dutch Holding	Hyproca Nutrition Middle East FZCO	本公司之曾孫公司	於中東買賣營養產品	—	87.00%
Ausnutria Nutrition B.V. (原 Hyproca Nutrition B.V.)及 Multi Brillant Enterprises Limited(B.V.I)	Hyproca Nutrition (HongKong) Co. Ltd	本公司之曾孫公司	投資	—	(註)—

投資公司名稱	子公司名稱	與本公司關係	業務性質	持股比例/出資額比例	
				107.12.31	106.12.31
Ausnutria Nutrition B.V. (原 Hyproca Nutrition B.V.)	Hyproca Nutrition East Limited	本公司之曾孫公司	於俄羅斯買賣營養產品	—	(註)—
Ausnutria Nutrition B.V. (原 Hyproca Nutrition B.V.)	Hyproca Nutrition North America B.V. (HNNA)	本公司之曾孫公司	於北美洲買賣營養產品	—	(註)—
Ausnutria Nutrition B.V. (原 Hyproca Nutrition B.V.)	Hyproca Nutrition Middle East FZCO	本公司之曾孫公司	於中東買賣營養產品	—	(註)—
Ausnutria Nutrition B.V. (原 Hyproca Nutrition B.V.)	Hyproca Nutrition Nutricao Infantil LTDA (Brazil)	本公司之曾孫公司	於巴西銷售羊奶粉及營養品	—	(註)—
Ausnutria Nutrition B.V.	Multibrilliant Enterprises Limited(B.V.I)	本公司之曾孫公司	投資控股	—	—
Hyproca Nutrition B.V.	Hyproca Nutrition SA B.V.	本公司之曾孫公司	營銷及分銷羊奶粉營養產品	—	—
Hyproca Nutrition (HongKong) Co. Ltd	海普諾凱營養品股份有限公司	本公司之曾孫公司	於中國營銷及分銷羊奶粉營養產品	—	100.00%
Hyproca Nutrition North America B.V. (HNNA)	Hyproca Nutrition Canada Inc.	本公司之曾孫公司	於加拿大買賣營養產品	—	100.00%
Hyproca Nutrition North America B.V. (HNNA)	Hyproca Nutrition USA Inc.	本公司之曾孫公司	於美國買賣營養產品	—	100.00%
Ausnutria Ommen B.V. (原 Hyproca Dairy B.V.)	Ausnutria Dairy Ingredients B.V. (原 Hyproca Dairy Products B.V.)	本公司之曾孫公司	生產營養產品	—	100.00%
Ausnutria Ommen B.V. (原 Hyproca Dairy B.V.)	Holland Goat Milk B.V.	本公司之曾孫公司	營銷及分銷羊奶粉營養產品	—	56.00%
Hyproca Lyempf B.V.	Ausnutria Kampen B.V. (原 Lyempf Kampen B.V.)	本公司之曾孫公司	生產營養產品	—	100.00%
Hyproca Lyempf B.V.	Lypack Leeuwarden B.V.	本公司之曾孫公司	加工及包裝營養產品	—	100.00%
Ausnutria Dairy (Dutch) Coöperatief U.A	Stichting Administratiekantoor Food Inspection and Technology	本公司之曾孫公司	投資控股	—	100.00%
Stichting Administratiekantoor Food Inspection and Technology	Food Inspection and Technology B.V	本公司之曾孫公司	投資控股	—	100.00%
Spring Choice Limited(B.V.I)	Ozfarm Royal Pty Ltd[AUS]	本公司之曾孫公司	於澳洲、新加坡及中國營銷及分銷營養品及配方奶產品	—	—
Spring Choice Limited(B.V.I)	Ozfarm Royal (HK) Limited	本公司之曾孫公司	投資控股	—	—

投資公司名稱	子公司名稱	與本公司關係	業務性質	持股比例/出資額比例	
				107.12.31	106.12.31
Ozfarm Royal (HK) Limited	奧滋營養品(長沙)有限公司	本公司之曾孫公司	於中國大陸分銷嬰幼兒營養產品	—	—

(註) 組織架構調整

B. 合併個體重要增減變動情形說明如下：

- (1) 本公司與子公司玉晟生技投資(股)公司及玉晟管理顧問(股)公司對澳優乳業(股)公司之持股合計 40.28%，因澳優乳業(股)公司係香港上市公司，其他股東持股分散且本公司與共同投資人持有過半數股權，故將其列為子公司。民國 107 年 10 月本公司與子公司玉晟生技投資(股)公司及玉晟管理顧問(股)公司共同出售澳優乳業(股)公司股權，同時澳優發行新股致持股比例下降至 23.77%，不具控制力。
- (2) 本公司於民國 104 年 12 月購入東源國際醫藥(股)公司其他主要股東股權，購入後與子公司持股合計 51.01% 並具實質控制力。為東源國際醫藥(股)公司長期發展，引進策略性投資人，於 107 年 9 月完成現金增資發行優先 B 股股票(該現增認購價為每股美金 2.213 元)，及可轉換公司債轉換為優先 A 股，並考量該公司已發行之員工認股權證之完全稀釋後，持有東源國際醫藥股權比率降為 34.58%。對東源國際醫藥(股)公司及其子公司不具控制力。
- (3) 本公司與子公司於 107 年 8 月簽訂股權轉讓協議，出售永光製葯有限公司 100% 股權，相關股權交易於 107 年 12 月執行股款交付及管理權移轉。
- (4) 本公司取得玉晟管理顧問(股)公司過半數董事席次，對該公司具有控制力。唯民國 107 年 12 月辦理現金增資及改選董監事，未取得過半數董事席次，喪失控制力。
- (5) 為整合資源，強化產品組合，加強新藥開發以提升營業效益，子公司金樺生物醫學(股)公司經股東會決議與順天醫藥生技(股)公司合併，以順藥為存續公司，金樺為消滅公司，合併基準日為 107 年 10 月 31 日。
- (6) 本公司之子公司玉晟生技(股)公司於民國 105 年 6 月轉投資設立博晟生醫股份有限公司，持有 32% 股權，取得過半數董事席次，具控制力。於民國 107 年 4 月改選董監事，未取得過半數董事席次，喪失控制力。喪失控制力起不納入合併報告之編製主體。
- (7) 子公司豐華生物科技(股)公司為整合益生菌業務，於民國 106 年 11 月經股東會決議，以吸收合併方式與得榮生物科技(股)公司進行合併，該併購之交易經濟實質係屬共同控制權益下之組織重組依帳面金額入帳。
- (8) Spring Choice Limited 於 106 年 4 月投資海普諾凱奶粉營養品股份有限公司收購權鋒國際股份有限公司 60% 股權，主要業務為在台灣銷售嬰兒奶粉及營養品。

- (9)106年7月澳優乳業子公司 Ausnutrition Care Pty Ltd 以現金及發行30%股權向 ADP 股東收購 ADP Holdings (Australia) Pty Ltd 100%股份。收購完成之後，澳優乳業對 Ausnutrition Care Pty Ltd 持股由100%減少為70%。
- (10)子公司玉晟管理顧問股份有限公司於107年2月以現金購入 Lumosa Therapeutics Co., Limited 100%股權，取得北京順都藥物研究所有限公司100%股權，主要業務為醫藥研發。
- (11)於107年6月澳優乳業發行新股收購合資企業 Ozfarm Australia 50%股權及關聯企業 Ozfarm HK 42.5%股權。收購完成後持有 Ozfarm Australia 100%股權，Ozfarm HK 85%股權。該公司主要業務從事嬰幼兒配方奶粉及營養品業務。
- (12)於107年5月澳優乳業以發行新股方式透過子公司 Hyproca Nutrition B.V 收購 Hyproca Nutrition(Hong kong)(海普諾凱集團)餘下15%股權，成為持股100%之子公司。
- (13)澳優乳業107年2月與A地產開發商簽訂合資協議，根據協議澳優乳業以湖南長沙土地約34,425平方公尺，A地產開發商以人民幣1億元入資合資企業，增資後澳優乳業擁有合資企業-湖南營養港房地產開發有限公司股權比例由100%減少為51%。依據協議A地產開發商負責合資企業日常營運管理及融資安排等，故澳優乳業對合資企業不具控制力。

C. 對本集團具重大性之非控制權益之子公司：

本集團民國107年及106年12月31日非控制權益總額分別為2,394,858仟元及10,072,434仟元，下列為對本集團具重大性之非控制權益及所屬子公司之資訊：

子公司名稱	主要營業場所	非控制權益			
		107年12月31日		106年12月31日	
		金額	持股百分比%	金額	持股百分比%
澳優乳業(股)公司(不含子公司之非控制權益)	開曼群島	\$ —	—	\$ 5,725,890	59.72%
玉晟生技投資(股)公司	台灣	1,535,582	41.4%	—	—
合計		\$ 1,535,582		\$ 5,725,890	

以下各子公司彙總性財務資訊係以公司間交易銷除前之金額編製：

資產負債表

項 目	107. 12. 31	106. 12. 31
	玉晟生技投資(股)公司	澳優乳業(股)公司及其子 公司
流動資產	\$ 17,239	\$ 14,695,118
非流動資產	4,817,023	10,965,341
流動負債	449,370	12,464,809
非流動負債	676,070	4,307,555
權 益	\$ 3,708,822	\$ 8,888,095

綜合損益表

	澳優乳業(股)公司及其子公司	
	107年1月1日至 10月31日	106年1月1日至 12月31日
營業收入	\$ 19,674,524	\$ 17,653,577
稅前淨利	\$ 2,841,285	\$ 1,970,972
所得稅費用	(501,598)	(465,998)
繼續營業單位本期淨利	2,339,687	1,504,974
其他綜合損益(稅後淨額)	(67,560)	(47,590)
綜合損益總額	\$ 2,272,127	\$ 1,457,384
綜合損益總額歸屬於非控制權益	\$ 1,397,804	\$ 896,131
支付予非控制權益股利	\$ 714,300	\$ 143,532

	玉晟生技投資(股)公司	
	107年1月1日至12月31日	
營業收入	\$ —	
稅前淨利	\$ 2,761,162	
所得稅費用	(411,633)	
繼續營業單位本期淨利	2,349,529	
其他綜合損益(稅後淨額)	152,512	
綜合損益總額	\$ 2,502,041	
綜合損益總額歸屬於非控制權益	\$ 964,446	
支付予非控制權益股利	\$ —	

現金流量表

		單位：人民幣仟元	
澳優乳業(股)公司及其子公司		106年1月1日至12月31日	
營業活動之淨現金流入	\$		512,463
投資活動之淨現金流入			(959,411)
籌資活動之淨現金流入			339,947
匯率變動對現金及約當現金之影響			57,100
本期現金及約當現金增加(減少)數			(49,901)
期初現金及約當現金餘額			448,262
期末現金及約當現金餘額	\$		398,361

		單位：新台幣仟元	
玉晟生技投資(股)公司		107年1月1日至12月31日	
營業活動之淨現金流入	\$		(61,237)
投資活動之淨現金流入			1,056,824
籌資活動之淨現金流入			(1,085,000)
匯率變動對現金及約當現金之影響			—
本期現金及約當現金增加(減少)數			(89,413)
期初現金及約當現金餘額			103,457
期末現金及約當現金餘額	\$		14,044

4. 企業合併

企業合併係採收購法處理。企業合併中之移轉對價係以公允價值衡量，其計算係以合併公司為取得對被收購者之控制所移轉之資產、對被收購者之原業主所產生之負債及所發行權益於收購日(亦即，合併公司取得控制之日)公允價值之總和。收購相關成本於成本發生及勞務取得當期列為費用。

除遞延所得稅資產或負債及與員工福利協議有關之資產或負債，係分別依國際會計準則第12號「所得稅」及國際會計準則第19號「員工福利」認列及衡量外，其餘所取得之可辨認資產與承擔之負債係以收購日之公允價值認列。

商譽係按移轉對價、被收購者之非控制權益以及收購者先前已持有被收購者之權益於收購日之公允價值之總額，超過收購日所取得可辨認資產及承擔之負債按上述基礎衡量之淨額衡量。倘於重評估後，收購日所取得可辨認資產及承擔之負債按上述基礎衡量之淨額仍超過移轉對價、被收購者之非控制權益以及收購者先前已持有被收購者之權益於收購日公允價值之總數，則該差額為廉價購買利益，並立即認列為損益。

5. 外幣

各合併個體之個別財務報表係以該個體所處主要經濟環境之貨幣(功能性貨幣)編製表達。編製合併財務報表時，各合併個體之營運成果及財務狀況予以換算為新台幣(本公司之功能貨幣及合併報表之表達貨幣)。

編製各合併個體之個別財務報表時，以該個體功能性貨幣以外之貨幣(外幣)交易者，係以交易日匯率換算認列。於報導期間結束日，外幣貨幣性項目以該日即期匯率重新換算；以公允價值衡量之外幣非貨幣性項目，按決定公允價值當日之匯率重新換算；以歷史成本衡量之外幣非貨幣性項目不予重新換算。兌換差額於發生當期認列為損益。

為編製合併財務報表，國外營運機構之資產及負債係以報導期間結束日之即期匯率換算為新台幣；收益及費損項目係以當期平均匯率換算，所產生之兌換差額認列為其他綜合損益，並累計於權益之國外營運機構財務報表換算之兌換差額(並適當地分配予非控制權益)。

6. 資產與負債區分流動與非流動之標準

流動資產包括為交易目的而持有及預期於一年內變現或耗用之資產，資產不屬於流動資產者為非流動資產。流動負債包括為交易目的而發生及須於一年內清償之負債，負債不屬於流動負債者為非流動負債。

7. 金融工具

金融資產與金融負債應於本公司成為該金融工具合約條款之一方時認列。

原使認列金融資產與金融負債時，若金融資產或金融負債非屬透過損益按公允價值衡量者，係按公允價值加計直接可歸屬於取得或發行金融資產與金融負債之交易成本衡量。直接可歸屬於透過損益按公允價值衡量之金融資產及金融負債之交易成本，則立即認列為損益。

金融資產之慣例交易係採交易日會計認列及除列。

金融資產

(1) 金融資產種類及衡量：

107年

合併公司之金融資產分類為：按攤銷後成本衡量之金融資產—透過損益按公允價值衡量之金融資產、透過其他綜合損益按公允價值衡量之債務工具投資與透過其他綜合損益按公允價值衡量之權益工具投資。

合併公司僅於改變管理金融資產之經營模式時，始依規定重分類所有受影響之金融資產。

A. 按攤銷後成本衡量之金融資產

金融資產同時符合下列條件，且未指定為透過損益按公允價值衡量時，係按攤銷後成本衡量：

- a. 係在以收取合約現金流量為目的之經營模式下持有該金融資產。
- b. 該金融資產之合約條款產生特定日期之現金流量，完全為支付本金及流通在外本金金額之利息。

原始認列時係按公允價值加計直接可歸屬之交易成本衡量；後續採有效利率法以攤銷後成本減除減損損失衡量。利息收入、外幣兌換損益及減損損失係認列於損益。除列時，將累積之利益或損失列入損益。

B. 透過損益按公允價值衡量之金融資產

非屬按攤銷後成本衡量或透過其他綜合損益按公允價值衡量之金融資產，係透過損益按公允價值衡量，包括衍生性金融資產。合併公司於原始認列時，為消除或重大減少會計配比不當，得不可撤銷地將符合按攤銷後成本衡量或透過其他綜合損益按公允價值衡量條件之金融資產，指定為透過損益按公允價值衡量之金融資產。

原始認列時係按公允價值衡量，交易成本於發生時認列為損益；後續按公允價值衡量，再衡量產生之利益或損失（包含相關股利收入及利息收入）認列為損益。

C. 透過其他綜合損益按公允價值衡量之債務工具投資

債務工具投資之合約條款為完全支付本金及流通在外本金金額之利息，且持有之目的若同時符合藉由收取合約現金流量及出售金融資產，則分類為透過其他綜合損益按公允價值衡量之金融資產。

透過其他綜合損益按公允價值衡量之債務工具投資依有效利息法計算所產生之利息收入、外幣兌換損益與減損損失或迴轉利益係認列於損益，其餘變動係認列於其他綜合損益，於投資處分時重分類為損益。

D. 透過其他綜合損益按公允價值衡量之權益工具投資

本公司於原始認列時，可作一不可撤銷之選擇，將非持有供交易之權益工具投資，指定透過其他綜合損益按公允價值衡量。

透過其他綜合損益按公允價值衡量之權益工具投資，其後續公允價值變動認列於其他綜合損益，並累計於其他權益中。於投資處分時，累積損益直接移轉至保留盈餘，並不重分類為損益。

透過其他綜合損益按公允價值衡量之權益工具投資之股利於本公司具收款之權利時認列於損益，除非該收款之權利明顯代表部分投資成本之回收。

合併公司所持有之金融資產分類為：

A. 放款及應收款

放款及應收款係無活絡市場公開報價，且具固定或可決定付款金額之金融資產，包括應收帳款、其他應收款、存出保證金及無活絡市場之債券投資。原始認列時按公允價值加計直接可歸屬之交易成本衡量，後續評價採有效利率法以攤銷後成本減除減損損失衡量，惟短期應收款項之利息認列不具重大性之情況外。

B. 備供出售金融資產

備供出售之金融資產係指指定為備供出售，或非屬無活絡市場之債券投資，公允價值變動列入損益之金融資產及持有至到期日之投資之非衍生性金融資產。備供出售之金融資產續後評價係以公允價值衡量，其公允價值變動造成之利益或損失，除減損損失及貨幣性金融資產外幣兌換損益外，於除列前認列為股東權益調整項目，備供出售之金融資產除列時，將累積之利益或損失列入當期損益。

現金股利於除息日（或股東會決議日）認列收益，但依據投資前淨利宣告之部份，係自投資成本減除。股票股利不列為投資收益，僅註記股數增加，並按增加後之總股數重新計算每股成本。

依交易慣例購買或出售金融資產時，採用交易日會計處理。

C. 持有至到期日金融資產

持有至到期日金融資產係指具有固定或可決定之收取金額及固定到期日，且本公司有積極意圖及能力持有至到期日之非衍生金融資產。持有至到期日金融資產於原始認列後，係以有效利息法減除任何減損損失之攤銷後成本衡量。

D. 透過損益按公允價值衡量之金融資產

I. 透過損益按公允價值衡量之金融資產係指持有供交易之金融資產或原始認列時被指定為透過損益按公允價值衡量之金融資產。金融資產若在取得時主要係為短期內出售，則分類為持有供交易之金融資產。衍生工具除依避險會計被指定為避險項目外，均分類為持有供交易之金融資產。合併公司於金融資產符合下列條件之一時，於原始認列時將其指定為透過損益按公允價值衡量：

1. 係混合(結合)合約；或
2. 可消除或重大減少衡量或認列不一致；或
3. 係依書面之之風險管理或投資策略，以公允價值基礎管理並評估其績效之投資。

II. 合併公司對於符合交易慣例之透過損益按公允價值衡量之金融資產係採用交易日會計。

III. 透過損益按公允價值衡量之金融資產，於原始認列時按公允價值衡量，相關交易成本則認列為當期損益。續後按公允價值衡量，其公允價值之變動認列於當期損益。（對於持有無活絡市場公開報價之權益工具投資，或與此種無活絡市場公開報價權益工具連結且須以交付該等權益工具交割之衍生工具，當其公允價值無法可靠衡量時，合併公司將其列報為「以成本衡量之金融資產」。）

E. 無活絡市場之債務工具投資

I. 係屬非原始產生之放款及應收款，係指無活絡市場公開報價，且具固定或可決定收取金額之債務工具投資，且同時符合下列條件者：

- a. 未分類為透過損益按公允價值衡量。
- b. 未指定為備供出售。
- c. 未因信用惡化以外之因素，致持有人可能無法回收幾乎所有之原始投資。

II. 本集團對於符合交易慣例之無活絡市場之債券投資係採用交易日會計。

III. 無活絡市場之債務工具投資於原始認列時按交易日之公允價值加計交易成本衡量，續後採用有效利息法按攤銷後成本減除減損後之金額衡量。有效利息法之折溢價攤銷認列於當期損益。

(2) 金融資產減損

107 年

合併公司於每一資產負債表日按預期信用損失評估按攤銷後成本衡量之金融資產(含應收帳款)之減損損失。

應收帳款均按存續期間預期信用損失認列備抵損失。其他金融資產係先評估自原始認列後信用風險是否顯著增加，若未顯著增加，則按 12 個月預期信用損失認列備抵損失，若已顯著增加，則按存續期間預期信用損失認列備抵損失。

預期信用損失係以發生違約之風險作為權重之加權平均信用損失。12 個月預期信用損失係代表金融工具於報導日後 12 個月內可能違約事項所產生之預期信用損失，存續期間預期信用損失則代表金融工具於預期存續期間所有可能違約事項產生之預期信用損失。

所有金融資產之減損損失係藉由備抵帳戶調降其帳面金額。

106 年

除透過損益按公允價值衡量之金融資產外，本公司係於每一資產負債表日評估其他金融資產是否有減損客觀證據，當有客觀證據顯示，因金融資產原始認列後發生之單一或多項事項，致使金融資產之估計未來現金流量受損失者，該金融

資產即已發生減損。

A. 放款及應收款

備抵呆帳係按應收款項之收回可能性評估提列。本公司係依據對客戶之應收帳款帳齡分析、信用評等及經濟環境等因素，定期評估應收帳款之收回可能性。

本公司對於應收帳款係於每一資產負債表日評估其減損跡象，當有客觀證據顯示，因應收帳款原始認列後發生之單一或多項事件，致使應收帳款之估計未來現金流量受影響者，該應收帳款則視為已減損。客觀之減損證據可能包含：

1. 債務人發生顯著財務困難；或
2. 應收帳款發生逾期之情形；或
3. 債務人很有可能倒閉或進行其他財務重整。

針對某些應收款項經個別評估未有減損後，另再以組合基礎來評估減損。應收帳款組合之客觀減損證據可能包含本公司過去收款經驗、該組合之延遲付款增加情況，以及與應收帳款違約有關之可觀察全國性或區域性經濟情勢變化。

認列之減損損失金額係為該資產之帳面金額與預期未來現金流量(已反映擔保品或保證之影響)以該應收帳款原始有效利率折現值之間的差額。應收帳款之帳面金額係藉由備抵評價科目調降。當應收款項視為無法回收時，係沖銷備抵評價科目。原先已沖銷而後續回收之款項係貸記備抵評價科目。備抵評價科目帳面金額之變動認列為呆帳損失。

B. 備供出售金融資產

當備供出售權益投資之公允價值低於成本且發生顯著或永久性下跌時，將被認為是一項客觀減損證據。

若有減損之客觀證據，則認列減損損失。若後續期間減損金額減少，備供出售權益商品之減損減少金額認列於其他綜合損益；備供出售債務商品之減損減少金額若明顯認列減損後發生之事件有關，則予以迴轉並認列為當期損益。

C. 以成本衡量之金融資產

以成本衡量之金融資產之減損損失金額係該資產帳面金額與估計未來現金流量按類似金融資產之現時市場報酬率折現之現值間之差額，此種減損損失於後續期間不得迴轉。

(3) 衍生工具

於106年(含)以前，若嵌入式衍生工具符合衍生工具之定義，其風險及特性與主契約之風險及特性並非緊密關聯，且混合契約非屬透過損益按公允價值衡量之金融資產或金融負債時，該衍生工具係視為單獨衍生工具。自107年起，衍生工具若嵌入於IFRS9範圍內之資產主契約，係以整體合約決定金融資產分類。衍生工具若嵌入於非IFRS9範圍內之資產主契約(若嵌入於金融負債主契約)，而嵌

入式衍生工具若符合衍生工具之定義，其風險及特性與主契約之風險及特性並非緊密關聯，且混合合約非透過損益按公允價值衡量時，該衍生工具係視為單獨衍生工具。

8. 存 貨

存貨包括商品、原料、物料、製成品及在製品。存貨按成本與淨變現價值孰低者衡量，成本依「加權平均」法決定。

製成品及在製品之成本包括原料、直接人工、其他直接成本及生產相關之製造費用(按正常產能分攤)，惟不包括借款成本。

比較成本與淨變現價值孰低時，除同類別存貨外係以個別項目為基礎。淨變現價值係指在正常營業過程中之估計售價減除至完工尚須投入之估計成本及銷售費用後之餘額。

9. 採用權益法之投資

採用權益法之投資包括投資關聯企業及合資。

關聯企業係指合併公司對其具有重大影響之企業，但非子公司或合資權益。而重大影響係指參與被投資者財務與營運政策的權力，但非控制或聯合控制該等政策決定的權力。

合資係指合併公司與他公司具有聯合控制且對淨資產具有權益之聯合協議。

除分類為待出售資產外，關聯企業及合資之經營結果及資產與負債係按權益法納入合併財務報表。在權益法下，投資關聯企業及合資在合併資產負債表中原始係依成本認列，其後依本公司所享有被投資者淨資產份額之變動而調整。當本公司對關聯企業及合資之損失份額超過其在該關聯企業及合資之權益時，僅於本公司發生法定義務、推定義務或已代關聯企業及合資支付款項之範圍內，認列額外損失。

取得成本超過於本公司於取得日所享有關聯企業及合資可辨認資產及負債淨公允價值份額之部份，係認列為商譽，且包含於投資之帳面金額。若取得日所有關聯企業及合資可辨認資產及負債淨公允價值份額超過取得成本之部份，於重評估後立即認列為利益。

當有合併個體與關聯企業及合併個體與合資間發生交易時，未實現損益於合併時按其所佔比例消除。

合併公司自其投資不再為關聯企業及合資之日停止採用權益法，其對原關聯企業及原合資之保留權益以公允價值衡量，該公允價值及處分價款與停止採用權益法當日之投資帳面金額之差額，列入當期損益。此外，於其他綜合損益中所認列與該關聯企業及合資有關之所有金額，其會計處理之基礎係與關聯企業及合資若直接處分相關資產或負債所必須遵循之基礎相同。若對關聯企業之投資成為合資之投資、

或對合資之投資成為對關聯企業之投資，合併公司係持續採用權益法而不對保留權益作再衡量。

企業增發新股時，若本公司未按持股比例認購或取得，致使投資比例發生變動但仍對其有重大影響，並因而使所投資之股權淨值發生增減者，其增減數應調整資本公積及採用權益法之投資。惟若屬本公司未按持股比例認購，致使對關聯企業及合資之所有權權益減少之情況者，應將與該所有權權益之減少有關而先前已認列於其他綜合損益之利益或損失，依減少比例重分類至損益（若該利益或損失於處分相關資產或負債時須被重分類至損益）。

10. 不動產、廠房及設備

不動產、廠房及設備係按成本減累計折舊及累計減損列示，成本包括可直接歸屬於取得或建置資產之增額成本。

折舊係採直線法，於資產耐用年限內沖銷其成本減除殘值後之金額。折舊係依照下列耐用年限計提：

資產項目	耐用年限
建築物及附屬設備	5年~50年
機器設備	4年~15年
運輸設備	5年
辦公設備	3年~5年
租賃改良	5年~10年
什項設備	3年~10年

估計耐用年限、殘值及折舊方法於報導期間結束日進行檢視，若預期值與先前之估計不同時，於必要時適當調整，該變動按會計估計變動規定處理。

處分或報廢不動產、廠房及設備所產生之利益或損失，係以處分價款與資產帳面金額兩者間之差額，認列於損益。

合併公司建築物之重大組成部分主要有廠房主建物及空調消防設備及無塵潔淨室系統等，並分別按其耐用年限40~50年及5~15年予以計提折舊。

11. 投資性不動產

投資性不動產係為賺取長期租金或資本增值或兩者兼具，始得分類為投資性不動產。投資性不動產包含以營業租賃方式出租之辦公大樓或土地。投資性不動產以取得成本認列，後續衡量係採成本模式。除土地外，按估計耐用年限為5~50年。

12. 無形資產

(1) 商 譽

企業合併所取得之商譽係依收購日認列之商譽作為成本，後續則以成本減除累計減損後之金額衡量。

(2) 其他無形資產

其他單獨取得之有限耐用年限無形資產係以成本減除累計攤銷及累計減損列示。攤銷金額係依直線法按下列耐用年限計提：技術權利金，專利使用權有效年限或合約年限；電腦軟體設計費 3-5 年；專利權及其他，經濟效益或合約年限。估計耐用年限及攤銷方法於報導期間結束日進行檢視，任何估計變動之影響係推延適用。

13. 有形及無形資產之減損

(1) 商 譽

商譽不予攤銷，但每年需定期進行減損測試。當該現金產出單位出現減損跡象時，則需更頻繁地進行減損測試。進行減損測試時，商譽應分攤至本公司預期可自合併綜效獲益之各現金產生單位。若現金產生單位之可回收金額低於其帳面金額，減損損失係先就已分攤至該現金產生單位之商譽，減少其帳面金額，次就該單位中各資產帳面金額等比例分攤至各資產。任何減損損失應立即於合併綜合損益表直接認列為損失，且不得於後續期間迴轉。

(2) 其他有形及無形資產

本公司於報導期間結束日檢視有形及無形資產之帳面金額以決定該等資產是否有減損跡象。若顯示有減損跡象，則估計資產之可回收金額以決定應認列之減損金額。倘無法估計個別資產之可回收金額，則本公司估計該項資產所屬現金產生單位之可回收金額。若可按合理一致之基礎分攤時，共用資產亦分攤至個別之現金產生單位，否則，則可分攤至按可以合理一致之基礎分攤之最小現金產生單為群組。

可回收金額為公允價值減出售成本與其使用價值孰高者。評估使用價值時，係將估計未來現金流量以稅前折現率加以折現，該折現率係反映現時市場對下列項目之評估：(a)貨幣時間價值，及(b)尚未用以調整未來現金流量估計數之資產特定風險。

資產或現金產生單位之可回收金額若預期低於帳面金額，該資產或現金產生單位之帳面金額調減至其可回收金額，減損損失係立即認列於當其損益。

當減損損失於後續期間回轉時，資產或現金產生單位之帳面金額則調增至修正後之估計可回收金額，惟增加後之帳面金額以不超過若以往年度該資產或現金產生單位未認列減損損失之情況下應有之帳面金額為限。迴轉之減損損失係立即認列於當期損益。

14. 負債準備

本公司因過去事件負有現時義務(法定或推定義務)，且很有可能須清償該義務，並對該義務金額能可靠估計時，認列負債準備。

認列為負債準備之金額係考量義務之風險及不確定性，而為報導期間結束日清償義務所須支出之最佳估計。若負債準備係以清償該現時義務之估計現金流量衡量，其帳面金額係為該等現金流量之現值。

15. 員工福利

(1) 退休金

屬確定提撥計劃者，係於員工提供服務期間，就應提撥之退休金額認列為費用。

確定福利退休計劃之確定福利成本(含服務成本、淨利息及再衡量數)係採預計單位福利法精算。服務成本(含當期服務成本)及淨確定福利負債(資產)淨利息於發生時認列為員工福利費用。再衡量數(含精算損益及扣除利息後之計劃資產報酬)於發生時認列於其他綜合損益並列入保留盈餘，後續期間不重分類至損益。

淨確定福利負債(資產)係確定福利退休計畫之提撥短絀(剩餘)。淨確定福利資產不得超過從該計畫退還提撥金或可減少未來提撥金之現值。

(2) 短期員工福利

短期員工福利義務係以未折現之基礎衡量，且在相關服務提供時認列為費用。

有關短期現金紅利或分紅計畫下預期支付之金額，若係因員工過去提供服務而使本公司負有現時之法定或推定支付義務，且該義務能可靠估計時，將該金額認列為負債。

(3) 股份基礎給付交易

給與員工之股份基礎給付獎酬以給與日之公允價值，於員工達到可無條件取得報酬的期間內，認列酬勞成本及相對權益之增加。認列之酬勞成本係隨著預期會符合之服務條件加以調整，直至最終認列的金額係以既得日符合服務條件為基礎。對於股份基礎給付獎酬之非既得條件，該等條件已反映於股份基礎給付給與日公允價值之衡量，且預期結果與實際結果間之差異無需作核實調整。

16. 金融負債及權益工具

(1) 負債或權益之分類

合併公司發行之債務及權益工具係依據合約協議之實質與金融負債及權益工具之定義分類為金融負債或權益。

權益工具係指表彰企業於資產減除其所有負債後剩餘權益之任何合約。本公司發行之權益工具係以取得之價款扣除直接發行成本後之金額認列。

(2) 透過損益按公允價值衡量之金融負債

此類金融負債係指持有供交易或指定為透過損益按公允價值衡量之金融負債。

持有供交易之金融負債係因其取得或發生之主要目的為短期內出售或再買回。持有供交易金融資產以外之金融負債，合併公司於下列情況之一，於原始認列指定為透過損益按公允價值衡量：

- ①消除或重大減少因採用不同基礎衡量資產或負債並認列相關之利益及損失，而產生之衡量或認列不一致。
- ②金融負債係以公允價值基礎評估績效。
- ③混合工具含嵌入式衍生工具。

此類金融負債於原始認列時係按公允價值衡量，交易成本於發生時認列為損益；後續評價按公允價值衡量，再衡量產生之利益或損失(包含目關利息支出)認列為損益，並列報於營業外收入及支出項下之其他利益及損失項目。

(3) 其他金融負債

金融負債非屬持有供交易且未指定為透過損益按公允價值衡量者(包括長期借款、應付公司債、應付帳款及其他應付款)，原始認列時係按公允價值加計直接可歸屬之交易成本衡量；後續評價採有效利率法以攤銷後成本衡量。未資本化為資產成本之利息費用列報於營業外收入及支出項下之財務成本項目。

(4) 金融負債之除列

合併公司係於合約義務已履行、取消或到期時，除列金融負債。

除列金融負債時，其帳面金額與所支付或應支付對價總額(包含任何所移轉之非現金或承擔之負債)間之差額認列為損益，並列報於營業外收入及支出項下之其他利益及損失項目。

17. 庫藏股

- (1) 收回已發行股票時，其屬買回者，將所支付之成本列為股東權益之減項。
- (2) 處分庫藏股票時，若處分價格高於帳面價值，其差額作為「資本公積-庫藏股票交易」之加項；若處分價格低於帳面價值，其差額應沖抵同種類庫藏股票交易所產生之資本公積，如有不足，則沖抵保留盈餘。
- (3) 庫藏股票之帳面價值係按加權平均法計算。
- (4) 子公司持有母公司股票視同庫藏股處理。

18. 收入認列

107 年

收入係按移轉商品或勞務而預期有權取得之對價衡量。合併公司係於對商品或勞務之控制移轉予客戶而滿足履約義務時認列收入。

移轉商品或勞務與收取對價之時間間隔在 1 年以內之合約，其重大財務組成部分不予調整交易價格。

主要收入項目說明如下：

(1) 商品銷貨收入

由於商品於運抵客戶地點時客戶對商品已有訂定價格與使用之權利且負有再銷售之主要責任，並承擔商品陳舊過時風險，合併公司係於該時點認列收入及應收帳款。

客戶忠誠計畫係於最終客戶購買商品時給予未來之消費積分及分銷商獎勵，該消費積分及分銷商獎勵提供重要權利，分攤至消費積分及分銷商獎勵之交易價格於收取時認列合約負債，並於兌換或失效時轉列收入。

(2) 勞務收入

勞務收入來自提供客戶藥品研發及技術服務。

隨合併公司提供之藥品研發及技術服務，客戶同時取得並耗用履約效益，相關收入係勞務提供時認列。

藥品研發及技術服務仰賴研發人員之投入，合併公司係按已發生成本佔預計總成本比例衡量完成進度。

(3) 授權收入

藥品授權交易若預期將進行重大影響客戶享有權利之智慧財產權活動，該授權給與之權利使客戶直接暴露於上述活動之正負面影響，且該等活動之發生不會導致移轉商品或勞務予客戶，授權交易於授權期間以直線法認列收入。

若授權性質屬提供被授權方使用已存在於授權時點之智慧財產之權利，應於滿足履約義務之時點認列收入。

收入係按已收或應收對價之公允價值衡量，並扣除估計之客戶退貨、折扣及其他類似之折讓。

(1) 商品之銷售

銷售商品之收入符合下列所有條件時認列；已將商品所有權之重大風險與報酬移轉予買方、對於已出售之商品既不持續參與管理亦未維持有效控制、收入金額能可靠衡量與交易有關之經濟效益很有可能流入企業、與交易相關之成本能可靠衡量。

本集團設有之一項客戶忠誠計劃項目使客戶於購買本集團產品時能夠獲得積分。該等積分可兌換免費產品，惟須達到最低數額的積分。已收或應收所售產品的價款於客戶忠誠計劃成員賺取的積分與銷售交易的其他部分之間進行分配。分配至客戶忠誠計劃成員賺取的積分的金額將遞延直至於本集團履行其供應產品的責任或積分失效時積分被兌換為止。

(2) 勞務收入

勞務收入係依下列方式認列：

- (1) 當提供勞務之交易結果能合理估計時，應以資產負債表日交易之完成程度認列收入。
- (2) 當提供勞務之交易結果無法合理估計時，收入之認列應考慮已發生成本回收之可能性。若已發生成本很有可能回收時，應就預期可回收之已發生成本範圍內認列收入；若已發生成本非屬很有可能回收時，不應認列收入，且該已發生成本仍應於當期認列費用。
- (3) 若提供勞務之交易結果估計發生虧損時，應立即認列損失。但如以後年度估計虧損減少時，應將其減少數沖回，做為該年度之收入。

19. 租 賃

當租賃條款係移轉附屬於資產所有權之幾乎所有風險與報酬予承租人，則將其分類為融資租賃。所有其他租賃則分類為營業租賃。

本集團為出租人

融資租賃下，應向承租人收取之款項係按合併公司之租賃投資淨額認列為應收租賃款。融資收益係分攤至各會計期間，以反映合併公司未到期之租賃投資淨額於各期間可獲得之固定報酬率。

營業租賃之租賃收益係按直線基礎於相關租賃期間內認列為收益。因協商與安排營業租賃所產生之原始直接成本，係加計至出租資產之帳面金額，並按直線基礎於租賃期間內認列為費用。營業租賃下，或有租金於發生當期認列為收益。

本集團為承租人

融資租賃係以各期最低租賃給付現值總額或租賃開始日租賃資產公允價值較低者作為成本入帳，並同時認列應付租賃款負債。

最低租賃給付係分配予財務費用及降低租賃負債，以使按負債餘額計算之期間利率固定。每期所支付租賃款中之隱含利息列為當期之財務費用，財務費用可直接歸屬於符合要件之資產者，則予以資本化。或有租金於發生當期認列為費用。

營業租賃給付係按直線基礎於租賃期間內認列為費用。營業租賃下，或有租金於發生當期認列為費用。

20. 所得稅

合所得稅費用係當期應付所得稅及遞延所得稅之總和。

(1) 當期所得稅

當期應付所得稅係以當年度課稅所得為基礎。因部份收益及費損係其他年度之應課稅或可減除項目，或依相關稅法非屬應課稅或可減除項目，致課稅所得不同於綜合損益表所報導之淨利。本公司當期所得稅相關負債係按報導期間結束日已立法或已實質性立法之稅率計算。

依所得稅法規定計算未分配盈餘加徵百分之十所得稅列為股東會決議分配盈餘年度之所得稅費用並估列相關負債。

(2) 遞延所得稅

遞延所得稅係依帳載資產及負債帳面金額與計算課稅所得之課稅基礎所產生之暫時性差異計算認列。遞延所得稅負債一般係就所有未來應課稅暫時性差異予以認列；遞延所得稅資產則係於未來很有可能有課稅所得供可減除暫時性差異使用時認列。

與投資子公司、關聯企業及合資權益相關之應課稅暫時性差異皆認列遞延所得稅負債，惟本公司若可控制暫時性差異迴轉者除外。與此類投資及權益有關之可減除暫時性差異所產生之遞延所得稅資產，僅於其很有可能有足夠課稅所得用以實現暫時性差異之利益，且於可預見之未來預期將迴轉的範圍內，予以認列。

遞延所得稅資產之帳面金額於每一報導期間結束日予以重新檢視，並針對已不再很有可能有足夠之課稅所得以供其回收所有或部份資產者，調減帳面金額。原未認列為遞延所得稅資產者，亦於每一報導期間結束日予以重新檢視，並在未來很有可能產生課稅所得以供其回收所有或部份資產者，調增帳面金額。

遞延所得稅資產及負債係以預期負債清償或資產實現當期之稅率衡量，該稅率係以報導期間結束日已立法或已實質性立法之稅率(及稅法)為基礎。遞延所得稅負債及資產之衡量係反映企業於報導期間結束日預期回收或清償其資產及負債帳面金額之方式所產生之租稅後果。

(3) 本年度之當期及遞延所得稅

當期及遞延所得稅係認列於損益，惟與認列於其他綜合損益或直接計入權益之項目相關之當期及遞延所得稅係分別認列於其他綜合損益或直接計入權益。

五、重大會計判斷、估計及假設不確定性之主要來源：

本公司於採用附註四所述之會計政策時，對於不易自其他來源取得有關資產及負債帳面金額之資訊作出相關之判斷、估計及假設。估計及相關假設係基於歷史經驗及其他視為攸關之因素。實際結果可能與估計有所不同。

估計與基本假設係持續予以檢視。若估計之修正僅影響當期，則於會計估計修正當期認列。若會計估計之修正同時影響當期及未來期間，則於估計修正當期及未來期間認列。

以下係有關未來所作主要假設之資訊，以及於財務報導結束日估計不確定性之其他主要來源，該等假設及估計具有導致資產及負債帳面金額於下一財務年度重大調整之風險。

1. 應收款之估計減損

107年

合併公司應收帳款之備抵損失，係以違約風險及預期損失率之假設為基礎估計。合併公司於每一報導日考量歷史經驗、目前市場狀況及前瞻性估計，以判斷計算減損。

106年

本公司對於應收帳款於每一資產負債表日評估其減損跡象，當有客觀證據顯示，因應收款原始認列後發生之單一或多項事件，致使應收款之估計未來現金流量受影響者，該應收款則視為已減損。

截至民國107年及106年12月31日止，備抵呆帳之帳面金額分別為2,112仟元及6,273仟元。

2. 採權益法之投資減損評估

當有減損跡象顯示某項採權益法之投資可能已經減損且帳面金額無法被回收，本公司隨即評估該項投資之減損。本公司係依據被投資公司之未來現金流量預測評估減損，包含被投資公司內部管理階層估計之銷貨成長率及產能利用率，並分析其相關假設之合理性。

本公司於 107 年及 106 年針對採權益法之投資認列之減損損失分別為 5,352 仟元及 0 仟元。

3. 遞延所得稅資產之可實現性

遞延所得稅資產係於未來很有可能具有足夠之課稅所得供可減除暫時性差異使用時方予以認列。評估遞延所得稅資產之可實現性時，必須涉及管理階層之重大會計判斷及估計，包含預期未來銷貨收入成長及利潤率、免稅期間、可使用之所得稅抵減、稅務規劃等假設。任何關於全球經濟環境、產業環境的變遷及法令的改變，均可能引起遞延所得稅資產之重大調整。

截至民國 107 年及 106 年 12 月 31 日，本公司認列之遞延所得稅資產分別為 28,581 仟元及 949,409 仟元。

4. 有形資產及無形資產(商譽除外)減損評估

資產減損評估過程中，本公司需依賴主觀判斷並依據資產使用模式及產業特性，決定特定資產群組之獨立現金流量、資產耐用年數及未來可能產生之收益與費損，任何由於經濟狀況之變遷或公司策略所帶來的估計改變均可能在未來造成重大減損。

本公司截至 107 年及 106 年 1 月 1 日至 12 月 31 日認列減損金額分別為 39,755 仟元及 0 元。

5. 商譽減損評估

商譽減損之評估過程依賴本集團之主觀判斷，包含辨認現金產生單位及分攤資產負債和商譽至相關現金產生單位，及決定相關現金產生單位之可回收金額。

民國 107 年及 106 年 12 月 31 日，本集團認列商譽為 7,772 仟元 2,099,570 仟元。

6. 存貨之評價

由於存貨須以成本與淨變現價值孰低者計價，故本公司必須運用判斷及估計決定財務報導期間結束日存貨之淨變現價值。

由於科技快速變遷，本公司評估財務報導期間結束日存貨因正常損耗、過時陳舊或無市場銷售價值之金額，並將存貨成本沖減至淨變現價值。此存貨評價主要係依未來特定期間內之產品需求為估計基礎，故可能產生重大變動。

截至民國 107 年及 106 年 12 月 31 日，本公司存貨之帳面金額分別為 229,974 仟元及 5,151,700 仟元。

7. 淨確定福利負債之計算

計算確定福利義務之現值時，本公司必須運用判斷及估計以決定財務報導期間結束日之相關精算假設，包含折現率及預期薪資成長率等。任何精算假設之變動，均可能會重大影響本公司確定福利義務之金額。

截至民國 107 年及 106 年 12 月 31 日，本公司淨確定福利負債-非流動之帳面金額分別為 4,573 仟元及 44,131 仟元。

8. 公允價值衡量及評價流程

當採公允價值衡量之資產及負債於活絡市場無市場報價時，合併公司依相關法令或依判斷決定是否委外估價並決定適當之公允價值評價技術。

若估計公允價值時無法取得第 1 等級輸入值，本公司或委任之估價師係參考對被投資者財務狀況與營運結果之分析、最近交易價格、相同權益工具於非活絡市場之報價、類似工具於活絡市場之報價及可比公司評價乘數等資訊／市場價格或利率及衍生工具特性等資訊／決定輸入值，若未來輸入值實際之變動與預期不同，可能會產生公允價值變動。

公允價值評價技術及輸入值之說明，請參閱附註六、31。

六、重要會計科目之說明

1. 現金及約當現金

	107. 12. 31	106. 12. 31
庫存現金及零用金	\$ 1,061	\$ 2,419
活期及支票存款	1,294,531	2,759,545
約當現金：		
定期存款	181,044	1,730,824
合 計	\$ 1,476,636	\$ 4,492,788

(1)約當現金包括自取得日起 3 個月內、高度流動性、可隨時轉換成定額現金且價格變動風險甚小之定期存款，係用於滿足短期現金承諾。

(2)上述現金及約當現金皆未提供質押擔保。

2. 透過損益按公允價值衡量之金融工具

	107. 12. 31	106. 12. 31
金融資產-流動		
指定透過損益按公允價值 衡量		
衍生性金融工具— 遠期外匯合約	\$ —	\$ 3,328
理財商品	—	218,349
合 計	\$ —	\$ 221,677
金融資產-非流動		
指定透過損益按公允價值 衡量		
國內未上市(櫃)普通 股及興櫃股票	\$ 1,501,688	\$ —
國外未上市(櫃)普通 股及興櫃股票	383,490	—
國外未上市(櫃)特別 股	1,943,932	—
國外認股權憑證	85,520	—
國外基金	307,254	—
衍生性金融工具— 認購期權(call option)	—	63,254
合 計	\$ 4,221,884	\$ 63,254
金融負債-流動		
指定透過損益按公允價值 衡量		
利率交換合約	\$ —	\$ 7,269
轉換公司債混合商品	—	459,553
小 計	\$ —	\$ 466,822
衍生性金融工具— 賣回選擇權	\$ —	\$ 112,342
小 計	\$ —	\$ 112,342
合 計	\$ —	\$ 579,164

- (1) 子公司東源國際醫藥(股)公司於民國106年1月、5月及107年1月發行美元計價票面利率8%之可轉換公司債，流通在外本金金額共計23,757仟美元。並將此轉換公司債混合商品指定為透過損益按公允價值衡量，民國107年及106年1月1日至12月31日之變動如下：

轉換公司債混合商品

	美 元(仟元)	新 台 幣
107年1月1日餘額	\$ 15,442	\$ 459,553
本期發行	7,721	225,103
公允價值變動損(益)	(1,994)	(35,614)
執行轉換權	(21,169)	(649,042)
107年12月31日餘額	\$ —	\$ —

轉換公司債混合商品

	美 元(仟元)	新 台 幣
發行日	\$ 16,035	\$ 486,992
公允價值變動損(益)	(593)	(27,439)
106年12月31日餘額	\$ 15,442	\$ 459,553

(2) 本公司發行可轉換公司債包括主契約債務工具及賣回選擇權衍生工具。賣回選擇權衍生工具係透過損益按公允價值衡量。

(3) 民國107年及1月1日至12月31日產生之金融資產評價(損)益為1,433,070元。

3. 備供出售金融資產

項 目	106.12.31
流動項目：	
國內上市(櫃)及興櫃股票	\$ 23,532
非流動項目：	
國外未上市(櫃)-特別股	75,888
國外基金	329,468
合 計	\$ 405,356

(1) 上述有價證券提供質押之資訊，參閱附註八。

(2) 106年1月1日至12月31日產生之金融資產評價利益為101,252仟元。

4. 無活絡市場之債務工具投資

項 目	106. 12. 31
流動項目：	
原始到期日超過三個月之定期存款	\$ 14,880

定期存款於資產負債表日之市場利率區間如下：

項 目	106. 12. 31
定期存款	1.5%

5. 應收帳款淨額

	107. 12. 31	106. 12. 31
按攤銷後成本衡量		
應收帳款-關係人	\$ —	\$ 70,491
應收帳款-一般客戶	142,593	1,023,305
減：備抵損失	(2,112)	(6,273)
淨 額	\$ 140,481	\$ 1,087,523

上述應收帳款皆未提供質押擔保。

107 年

合併公司民國 107 年 12 月 31 日針對所有應收帳款採用簡化作法估計預期信用損失，亦即使用存續期間預期信用損失衡量，為此衡量目的，以應收帳款立帳天數訂定預期信用損失率，並已納入前瞻性之資訊。本公司民國 107 年 12 月 31 日應收帳款之預期信用損失分析如下：

帳 齡	應收帳款 帳面價值	加權平均預期 信用損失率	備抵存續期間 預期信用損失
90 天內	\$ 122,005	0.06%-1.77%	\$ 406
90 天至 180 天	18,510	0.74%-7%	458
180 天至 365 天	1,450	8.93%-100%	621
365 天以上	628	100%	628
匯率影響數	—		(1)
合 計	\$ 142,593		\$ 2,112

針對應收帳款所提列之備抵呆帳變動資訊如下：

	107年1月1日至12月31日	
期初餘額	\$	6,273
初次適用 IFRS9 之調整		—
期初餘額(依 IFRS9)		6,273
增添認列應收帳款之減損損失		12,761
合併個體減少		(20,192)
匯率影響數		3,270
期末餘額	\$	2,112

106年

本公司對客戶之授信期間原則上為發票日後 1-12 個月。備抵呆帳係參考帳齡分析、歷史經驗及客戶目前財務狀況分析，以估計無法回收之金額。

除已提列減損者，其餘應收帳款金額於報導期間結束日之帳齡分析請參閱下表。本公司針對已逾期但未提列減損之應收帳款，經評估其信用品質並未發生重大改變且相關帳款仍可回收，故尚無減損疑慮。

應收帳款淨額之帳齡分析如下：

項 目	106.12.31	
90 天內	\$	1,000,626
90 天至 180 天		53,221
180 天至 365 天		20,446
365 天以上		13,230
合 計	\$	1,087,523

以上係以立帳日為基準進行之帳齡分析。

針對應收帳款所提列之備抵呆帳變動資訊如下：

項 目	個別評估之 減損損失	群組評估之 減損損失	合 計
106.01.01 餘額	\$ 3,338	\$ 5,609	\$ 8,947
提列減損損失	20	111	131
減損損失迴轉	(3,249)	(499)	(3,748)
因無法收回沖銷	—	(11)	(11)
匯 率	(81)	1,035	954
106.12.31 餘額	\$ 28	\$ 6,245	\$ 6,273

6. 應收租賃款

租賃投資總額	107. 12. 31	106. 12. 31
不超過 1 年	\$ 9,429	\$ 9,429
1-5 年	37,714	37,714
超過 5 年	2,749	12,178
小 計	49,892	59,321
減：未賺得融資收益	(2,360)	(3,326)
應收最低租賃給付現值	\$ 47,532	\$ 55,995
應收租賃款	107. 12. 31	106. 12. 31
不超過 1 年	\$ 8,620	\$ 8,456
1-5 年	36,186	35,497
超過 5 年	2,726	12,042
小 計	47,532	55,995
減：備抵呆帳	—	—
應收最低租賃給付現值	47,532	55,995
加：未保證殘值	—	—
應收租賃款	\$ 47,532	\$ 55,995

本公司於 103 年簽訂以新台幣計價之達文西機器手臂租賃協議，租賃期間為 10 年，租賃隱含利率為 1.9%。

7. 存 貨

項 目	107. 12. 31	106. 12. 31
商品存貨	\$ 975	\$ 443
製成品	71,849	3,574,175
在製品及半成品	29,306	30,647
原 料	101,993	1,784,863
物 料	25,641	24,198
在途存貨	21,806	5,716
其 他	—	48,246
合 計	\$ 251,570	\$ 5,468,288

減：備抵存貨跌價損失	(21,596)	(316,588)
淨額	\$ 229,974	\$ 5,151,700

107年及106年1月1日至12月31日之銷貨成本包括存貨跌價損失207,094元及380,519仟元。

8. 以成本衡量之金融資產-非流動

被投資公司	106.12.31
國內未上市(櫃)公司普通股	\$ 423,041
國內未上市(櫃)公司特別股	150,446
國外未上市(櫃)公司	686,441
國外未上市(櫃)公司特別股	15,153
	\$ 1,275,081

本公司所持有之上述未上市(櫃)股票投資，於資產負債表日係按成本減除減損損失衡量，因其公允價值合理估計數之區間重大且無法合理評估各種估計之機率，致本公司管理階層認為其公允價值無法可靠衡量。

9. 採用權益法之投資

項 目	107.12.31	106.12.31
投資關聯企業	\$ 12,565,152	\$ 1,402,972
投資合資企業	--	196,850
合 計	\$ 12,565,152	\$ 1,599,822

(1) 投資關聯企業明細如下：

具重大性之關聯企業

項 目	107.12.31	106.12.31
具重大性之關聯企業		
順天醫藥生技(股)公司		\$ 207,294
益安生醫(股)公司		376,597
東源國際醫藥(股)公司	\$ 1,850,226	--
澳優乳業(股)公司	7,794,447	--
	9,644,673	583,891

其他長期淨投資部份-東源 國際醫藥特別股	806,617	—
個別不重大之關聯企業	2,113,862	819,081
合 計	\$ 12,565,152	\$ 1,402,972

(2) 本集團重大關聯企業之基本資訊如下：

項 目	持 股 比 例	
	107.12.31	106.12.31
順天醫藥生技(股)公司		30.05%
益安生醫(股)公司		26.61%
東源國際醫藥(股)公司	23.76%	—
澳優乳業(股)公司	44.88%	—

上述關聯企業之業務性質、主要營業場所及公司註冊之國家資訊，請參閱附表六「被投資公司資訊、所在地等相關資訊」及附表八「大陸投資資訊」。

(3) 合併公司對長聖國際生技股份有限公司持有 21.97% 權益之投資，於 106 年度原採權益法評價，107 年 3 月因該公司辦理現金增資引進特定股東，本公司持有權益減少為 17.86% 因而喪失重大影響。合併公司持有 17.86% 之權益於處分日之公允價值為 288,000 仟元，變更為透過損益按公允價值衡量之金融資產-非流動。此交易所產生認列於損益之金額計算如下：

剩餘投資之公允價值	\$	288,000
減：喪失重大影響當日之投資 帳面金額		134,887
認列之利益	\$	153,113

合併公司對北京加科思新藥研發有限公司持有 25%權益之投資，於 105 年度原採權益法評價，106 年 11 月因該公司辦理現金增資引進特定股東，本公司持有權益減少為 19.67%因而喪失重大影響。合併公司持有 19.67%之權益於處分日之公允價值為 590,756 仟元，變更為以成本衡量之金融資產。此交易所產生認列於損益之金額計算如下：

剩餘投資之公允價值	\$	590,756
減：喪失重大影響當日之投資帳面金額		131,439
加/減：採權益法之關聯企業之其他綜合損益之份額		13,639
認列之利益	\$	445,678

(1) 關聯企業具公開市場報價之第一等級公允價值資訊如下：

公司名稱	107.12.31	106.12.31
益安生醫(股)公司	\$ 1,228,959	\$ 1,150,252
順天醫藥生技(股)公司	1,092,901	845,588
澳優乳業(股)公司	12,971,450	—
個別不重大之關聯企業	300,337	306,291
合計	\$ 15,593,647	\$ 2,302,131

(2) 本公司設定質押作為借款擔保之投資關聯企業金額，請參閱附註八。

(3) 以下重大關聯企業之彙總性財務資訊係依各關聯企業 IFRSs 合併財務報告為基礎編製，並已反應權益法時所作之調整。

資產負債表

	107.12.31	
	澳優乳業(股)公司	東源國際醫藥(股)公司
流動資產	\$ 18,507,600	\$ 1,329,794
非流動資產	18,349,350	2,554,526
流動負債	11,864,909	325,463
非流動負債	3,493,987	3,460,286
權益	21,498,054	98,571
非控制權益	(629,702)	—
	\$ 20,868,352	\$ 98,571

107. 12. 31

	澳優乳業(股)公司	東源國際醫藥(股)公司
合併公司享有之權益	\$ 4,958,486	\$ 44,243
商譽	2,835,961	1,815,729
關係企業側流交易	—	(9,746)
投資關聯企業帳面價值	\$ 7,794,447	\$ 1,850,226

106. 12. 31

	順天醫藥生技(股)公司	益安生醫(股)公司
流動資產	\$ 793,658	\$ 1,160,662
非流動資產	15,157	550,232
流動負債	117,125	105,409
權益	691,690	1,605,485
非控制權益	—	(189,594)
	\$ 691,690	\$ 1,415,891
合併公司享有之權益	\$ 207,239	\$ 376,597
商譽	3,064	—
順/側流交易未實現損益	(3,009)	—
投資關聯企業帳面價值	\$ 207,294	\$ 376,597

綜合損益表

107 年度

	澳優乳業(股)公司	東源國際醫藥(股)公司
收入	\$ 24,541,398	\$ 175,191
繼續營業單位本期淨利	\$ 2,891,928	\$ (1,546,523)
其他綜合損益(稅後淨額)	(126,924)	(79,386)
本期綜合損益總額	\$ 2,765,004	\$ (1,625,909)
自關聯企業收取之股利	\$ —	\$ —

106 年度

	順天醫藥生技(股)公司	益安生醫(股)公司
收入	\$ 35,259	\$ 164,767
繼續營業單位本期淨利	\$ (212,841)	\$ (272,540)
其他綜合損益(稅後淨額)	14,247	(5,044)
本期綜合損益總額	\$ (198,594)	\$ (277,584)
自關聯企業收取之股利	\$ —	\$ —

(4) 本集團個別不重大關聯企業之帳面金額及其經營結果之份額彙總如下：

民國 107 年 12 月 31 日及 106 年 12 月 31 日本集團個別不重大關聯企業之帳面金額合計分別為 2,113,862 仟元及 819,081 仟元。

合併公司享有之份額	107 年度	106 年度
繼續營業單位本期淨利	\$ 14,647	\$ (70,882)
其他綜合損益(稅後淨額)	\$ (13,670)	\$ 9,945

(5) 投資合資企業明細如下：

被投資公司	107. 12. 31	106. 12. 31
個別不重大之合資企業	\$ —	\$ 196,850

107 年 6 月澳優乳業以發行新股收購合資企業成為 100% 持股之子公司，有關企業合併之說明，請參閱合併財務報告附註六. 20。

本集團個別不重大合資企業之帳面金額及其經營結果之份額彙總如下：

合併公司享有之份額	107 年度	106 年度
繼續營業單位本期淨利	\$ 5,200	\$ 4,235
其他綜合損益(稅後淨額)	\$ —	\$ —

10. 不動產、廠房及設備

(1) 合併公司不動產、廠房及設備帳面價值如下：

項 目	107. 12. 31	106. 12. 31
土地、房屋及建築	\$ 629,288	\$ 2,101,207
機械設備	230,985	1,034,678
運輸設備	2,418	13,112
辦公設備	44,492	375,753
租賃改良	37,800	97,807

什項設備	31,137	191,193
未完工程及待驗設備	55,886	5,247,929
合 計	\$ 1,032,006	\$ 9,061,679

(2) 合併公司不動產、廠房及設備之成本、折舊及減損損失變動明細如下：

	107.1.1 餘額	企業合 併取得	合併個體 減少	增添	處分	重分類	外幣兌換差 額影響數	107.12.31 餘額
成 本：								
土地、房屋 及建築	\$ 2,690,292	\$ —	(4,621,610)	\$ 31,165	\$ (5,737)	\$ 2,810,072	\$ (112,467)	\$ 791,715
機械設備	1,918,297	2,437	(3,323,068)	156,639	(34,649)	1,859,521	(76,170)	503,007
運輸設備	46,073	5,154	(46,957)	3,930	—	—	(1,475)	6,725
辦公設備	604,351	354	(640,828)	46,644	(3,799)	129,570	(16,992)	119,300
租賃改良	180,540	—	(191,166)	23,836	—	49,353	(5,701)	56,862
什項設備	357,315	—	(70,269)	11,462	(1,293)	(220,288)	(1,132)	75,795
未完工程及 待驗設備	5,247,929	—	(1,983,634)	1,479,678	—	(4,648,638)	(39,449)	55,886
合 計	\$ 11,044,797	\$ 7,945	(10,877,532)	\$ 1,753,354	\$ (45,478)	\$ (20,410)	\$ (253,386)	\$ 1,609,290

	107.1.1 餘額	企業合 併取得	合併個體 減少	折舊及減 損費用	處分	重分類	外幣兌換差 額影響數	107.12.31 餘額
累計折舊及減損：								
房屋及建築	\$ 589,085	\$ —	(602,334)	\$ 88,713	\$ (5,676)	\$ 107,333	\$ (14,694)	\$ 162,427
機械設備	883,619	1,800	(802,711)	261,019	(30,849)	(22,418)	(18,438)	272,022
運輸設備	32,961	990	(32,207)	3,601	—	—	(1,038)	4,307
辦公設備	228,598	55	(222,628)	58,283	(3,553)	19,903	(5,850)	74,808
租賃改良	82,733	—	(81,509)	20,467	—	(26)	(2,603)	19,062
什項設備	166,122	—	(39,339)	29,078	(803)	(109,649)	(751)	44,658
合 計	\$ 1,983,118	\$ 2,845	(1,780,728)	\$ 461,161	\$ (40,881)	\$ (4,857)	\$ (43,374)	\$ 577,284

	106.01.01 餘額	企業合併取得	增添	處分	重分類	外幣兌換差 額影響數	106.12.31 餘額
成 本：							
土地、房屋 及建築	\$ 2,174,121	\$ 153,957	\$ 70,509	\$ (1,149)	\$ 245,808	\$ 47,046	\$ 2,690,292
機械設備	1,590,769	123,764	114,479	(94,900)	139,609	44,576	1,918,297
運輸設備	37,465	741	8,398	(278)	—	(253)	46,073

辦公設備	414,862	11,144	63,628	(8,728)	118,168	5,277	604,351
租賃改良	161,474	5,138	19,411	(7,166)	3,029	(1,346)	180,540
什項設備	316,110	27,395	10,299	(4,024)	10,096	(2,561)	357,315
未完工程及待驗設備	2,184,819	—	3,400,504	—	(476,815)	139,421	5,247,929
合 計	\$ 6,879,620	\$ 322,139	\$ 3,687,228	\$ (116,245)	\$ 39,895	\$ 232,160	\$ 11,044,797

	106.01.01 餘額	企業合併取得	折舊費用	處分	重分類	外幣兌換差 額影響數	106.12.31 餘額
累計折舊及減損：							
房屋及建築	\$ 488,842	\$ —	\$ 89,212	\$ (532)	\$ —	\$ 11,563	\$ 589,085
機械設備	641,995	33,119	199,841	(7,642)	—	16,306	883,619
運輸設備	28,229	620	4,641	(264)	—	(265)	32,961
辦公設備	169,610	5,800	56,743	(7,352)	3,628	169	228,598
租賃改良	63,644	1,563	21,722	(3,961)	—	(235)	82,733
什項設備	128,538	13,252	32,493	(3,915)	(3,628)	(618)	166,122
合 計	\$ 1,520,858	\$ 54,354	\$ 404,652	\$ (23,666)	\$ —	\$ 26,920	\$ 1,983,118

(3) 合併公司民國 107 年及 106 年利息資本化金額分別為 7,322 仟元及 16,048 仟元。

(4) 合併公司不動產、廠房及設備之抵押情形，請參閱附註八。

11. 投資性不動產

(1) 合併公司投資性不動產帳面價值如下：

項 目	107.12.31	106.12.31
土 地	\$ 192,923	\$ 192,923
房屋及建築	107,701	112,099
合 計	\$ 300,624	\$ 305,022

(2) 合併公司投資性不動產之成本、折舊及減損損失變動明細如下：

取得成本	土地	房屋及建築	合計
107.01.01 餘額	\$ 192,923	\$ 123,558	\$ 316,481
本期增添	—	—	—
107.12.31 餘額	\$ 192,923	\$ 123,558	\$ 316,481

累計折舊及減損				
107.01.01 餘額	\$	—	\$ 11,459	\$ 11,459
本期提列折舊		—	4,398	4,398
107.12.31 餘額	\$	—	\$ 15,857	\$ 15,857

取得成本	土地	房屋及建築	合計
106.01.01 餘額	\$ 192,923	\$ 123,253	\$ 316,176
本期增添	—	305	305
106.12.31 餘額	\$ 192,923	\$ 123,558	\$ 316,481

累計折舊及減損				
106.01.01 餘額	\$	—	\$ 7,095	\$ 7,095
本期提列折舊		—	4,364	4,364
106.12.31 餘額	\$	—	\$ 11,459	\$ 11,459

(3)民國 107 年及 106 年 12 月 31 日合併公司持有之投資性不動產之公允價值分別為 362,184 仟元及 357,206 仟元。合併公司所有之投資性不動產係委任獨立之外部鑑價專家評價公允價值，該公允價值係依類似不動產交易價格之市場證據估計之。

(4)民國 107 年及 106 年度由投資性不動產產生之租金收入分別為 7,263 仟元及 6,684 仟元。民國 107 年及 106 年度並無發生直接營運費用。

(5)合併公司投資性不動產之抵押情形，請參閱附註八。

12. 無形資產

(1)合併公司無形資產帳面價值如下：

項 目	107.12.31	106.12.31
專門技術	\$ 3,702	\$ 1,079,291
電腦軟體	9,264	236,829
商 譽	7,772	2,099,570
商標及品牌	—	1,365,106
收奶權利	—	46,215
客戶關係	—	776,877

其他無形資產		1,450	766,075
合計	\$	22,188	\$ 6,369,963

(2) 合併公司無形資產之成本、攤銷及減損損失變動明細如下：

取得成本	專門技術	電腦軟體	商譽	商標及品牌	收奶權利	客戶關係	其他無形資產	合計
107.1.1 餘額	\$ 1,152,395	\$ 327,422	\$ 2,105,516	\$ 1,750,738	\$ 125,962	\$ 1,300,817	\$ 796,114	\$ 7,558,964
增添—單獨取得	27,679	126,815	—	13,967	—	—	1,275	169,736
合併取得	—	61	574,289	193,037	4,467	—	40,206	812,060
合併個體減少	(1,118,643)	(433,044)	(2,641,876)	(1,900,336)	(128,307)	(1,263,773)	(807,979)	(8,293,958)
處分	(1,487)	(461)	—	—	—	—	—	(1,948)
重分類	—	5,767	—	—	—	—	—	5,767
外幣兌換差額之影響	(50,147)	(9,523)	(24,211)	(57,406)	(2,122)	(37,044)	(22,945)	(203,398)
107.12.31 餘額	\$ 9,797	\$ 17,037	\$ 13,718	\$ —	\$ —	\$ —	\$ 6,671	\$ 47,223

累計攤銷及減損	專門技術	電腦軟體	商譽	商標及品牌	收奶權利	客戶關係	其他無形資產	合計
107.1.1 餘額	\$ 73,104	\$ 90,593	\$ 5,946	\$ 385,632	\$ 79,747	\$ 523,940	\$ 30,039	\$ 1,189,001
本期認列攤銷	83,201	35,835	—	160,177	6,799	183,761	47,823	517,596
合併取得	—	4	—	562	—	—	—	566
合併個體減少	(145,048)	(116,221)	—	(528,371)	(85,121)	(684,544)	(71,619)	(1,630,924)
重分類	—	—	—	—	—	—	(193)	(193)
外幣兌換差額之影響	(5,162)	(2,438)	—	(18,000)	(1,425)	(23,157)	(829)	(51,011)
107.12.31 餘額	\$ 6,095	\$ 7,773	\$ 5,946	\$ —	\$ —	\$ —	\$ 5,221	\$ 25,035

取得成本	專門技術	電腦軟體	商譽	商標及品牌	收奶權利	客戶關係	其他無形資產	合計
106.1.1 餘額	\$ 32,614	\$ 219,666	\$ 2,056,131	\$ 1,679,282	\$ 146,320	\$ 1,315,635	\$ 1,092,329	\$ 6,541,977
合併取得	759,551	—	66,325	—	—	—	20,704	846,580
單獨取得	48,510	97,967	—	84,383	—	—	6,889	237,749
處分	—	—	—	—	—	—	(1,220)	(1,220)
重分類	300,038	782	—	—	—	—	(307,134)	(6,314)

外幣兌換差 額之影響	11,682	9,007	(16,940)	(12,927)	(20,358)	(14,818)	(15,454)	(59,808)
106.12.31 餘額	\$ 1,152,395	\$ 327,422	\$ 2,105,516	\$ 1,750,738	\$ 125,962	\$ 1,300,817	\$ 796,114	\$ 7,558,964

累計攤銷及 減損	專門技術	電腦軟體	商譽	商標及品牌	收奶權利	客戶關係	其他無形 資產	合計
106.1.1 餘額	\$ —	\$ 74,651	\$ 5,946	\$ 221,932	\$ 73,848	\$ 310,636	\$ 30,441	\$ 717,454
本期攤銷	62,577	13,839	—	163,300	1,723	213,068	9,222	463,729
重分類	9,679	—	—	—	—	—	(9,679)	—
外幣兌換差 額之影響	848	2,103	—	400	4,176	236	55	7,818
106.12.31 餘額	\$ 73,104	\$ 90,593	\$ 5,946	\$ 385,632	\$ 79,747	\$ 523,940	\$ 30,039	\$ 1,189,001

(3) 合併公司民國 107 及 106 年度未認列任何商譽之減損損失。

(4) 合併公司無形資產應認列之攤銷費用，已列報於合併綜合損益表中之營業成本及營業費用項目中。

13. 借 款

(1) 短期借款

項 目	107.12.31	106.12.31
銀行透支	—	\$ 1,528,192
銀行借款		
無擔保借款	\$ 100,000	\$ 110,000
擔保借款	450,000	4,004,959
小 計	550,000	4,114,959
合 計	\$ 550,000	\$ 5,643,151
利率區間	1.32%-1.51%	0.8%-5.65%

(2)長期借款

項 目	107.12.31	106.12.31
銀行借款		
擔保借款	\$ 904,945	\$ 3,454,206
其他擔保借款	—	15,707
減：長期借款一年內到期部分	(126,989)	(565,493)
合 計	\$ 777,956	\$ 2,904,420

(1) 合併公司提供資產作為銀行借款擔保抵押之情形請參閱附註八。

(2) 有關合併公司利率、外幣及流動性風險之曝險資訊，請參閱附註六、31。

14. 其他應付款

項 目	107.12.31	106.12.31
應付費用：		
薪資、獎金及員工社會保險	\$ 112,123	\$ 691,461
佣金費用	4,785	64,710
利息費用	284	10,020
廣告費	—	279,134
研究費用	7,967	28,113
其他估計應付費用	39,762	1,356,078
應付費用小計	164,921	2,429,516
應付營業稅等	4,804	196,291
應付設備款	6,467	34,559
合 計	\$ 176,192	\$ 2,660,366

15. 應付租賃款

合併公司以融資租賃承租若干廠房及機器作生產業務之用，本合併公司之未來最低給付總額及其現值如下：

融資租賃總額	107.12.31		106.12.31	
不超過1年	\$	—	\$	196,252
1-5年		—		728,410
超過5年		—		289,824
小計		—		1,214,486
減：未來財務費用		—		(114,786)
應付最低租賃給付現值	\$	—	\$	1,099,700

應付租賃款	107.12.31		106.12.31	
不超過1年	\$	—	\$	164,164
1-5年		—		652,137
超過5年		—		283,399
應付租賃款	\$	—	\$	1,099,700

16. 應付公司債

	107.12.31		106.12.31	
國內無擔保可轉換公司債	\$	1,404,816	\$	2,108,525
減：列為1年內到期部分		—		(2,108,525)
	\$	1,404,816	\$	—

國內無擔保轉換公司債

本公司於104年7月13日在台灣發行34,000單位、票面利率為0%之新台幣計價無擔保可轉換公司債，本金金額共計3,400,000仟元。

每單位公司債持有人有權以每股71.1元轉換為本公司之普通股。轉換期間為本轉換債發行之日起滿一個月後，至到期日前十日止。本轉換債發行滿二年債券持有人可要求本公司按債券面額加計利息補償金為債券面額之102.52%(實質收益率1.25%)及滿三年為債券面額之103.80%(實質收益率為1.25%)，將其所持有之本轉換債以現金贖回。

公司債發行後遇有本公司普通股股份發生變動，轉換價格將依轉換辦法所訂之公式計算調整。民國107年12月31日之轉換價格為49.6元。

此可轉換公司債包括負債及權益組成部分，權益組成部分於權益項下以資本公積—認股權表達。負債組成部分原始認列之有效利率為 3.083%。

項 目	107.12.31	106.12.31
發行轉換公司債總金額	\$ 3,400,000	\$ 3,400,000
減：發行費用	(8,413)	(8,413)
權益組成部分	(373,658)	(373,658)
嵌入衍生性工具賣回權	(96,866)	(96,866)
發行日負債組成部分	2,921,063	2,921,063
以有效利率計算之利息	222,456	168,951
	3,143,519	3,090,014
減：應付公司債轉換為普通股	(1,738,703)	(981,489)
負債組成部分	\$ 1,404,816	\$ 2,108,525
減：一年內到期之長期負債	—	(2,108,525)
負債組成部分-非流動	\$ 1,404,816	\$ —

17. 員工福利

(1) 確定提撥計劃

子公司 O' long 公司(B.V.I)、GLAC&GEORGE BIOTECH CO., LIMITED、JLC Biotech Holding Limited(HK)、Aunulife Pty Ltd、Centerlab Investment Holding Limited、Center Laboratories Limited、玉晟生技投資(股)公司、BioEngine Capital Holding Limited、BioEngine Investment Holding Limited、BioEngine Investment Holding I Limited、東源國際醫藥股份有限公司及昇洋醫藥國際有限公司(香港)因無專職員工，其投資活動由本公司及管理顧問公司代為執行，故無相關之退休金制度。

本公司、豐華公司、金樺公司、玉晟管理顧問公司、博晟生醫公司、東曜藥業公司及權鋒公司適用「勞工退休金條例」之退休金制度，係屬確定提撥計畫，自民國 94 年 7 月 1 日起，依員工每月薪資百分之六提撥至勞工保險局之個人退休金專戶。

其餘各子公司之退休金為確定提撥制，依法令規定每月向當地政府繳交養老金、醫療等各類社會保障金。

本公司於民國 107 年及 106 年度於綜合損益表認列確定提撥計畫費用總額分別為 76,142 仟元及 71,472 仟元。

(2) 確定福利計劃

本公司、豐華公司適用「勞動基準法」之退休金制度，係屬政府管理之確定福利計畫，每位員工之服務年資十五年以內者（含），每服務滿一年可獲得二個基數，超過十五年者每增加一年可獲得一個基數，總計最高以四十五個基數為限。員工退休金之支付，係根據服務年資及核准退休日前六個月平均工資（基數）計算。本公司按月就薪資總額 2% 提撥退休基金，以勞工退休準備金監督委員會之名義專戶儲存於台灣銀行。

年度終了前，若估算專戶餘額不足給付一年度內預估達到退休條件之勞工，次年度 3 月底前將一次提撥其差額。該專戶係委託勞動部勞動基金運用局管理，本公司並無影響投資管理策略之權利。

列入資產負債表之確定福利計畫金額列示如下：

	107 年度	106 年度
確定福利義務現值	\$ 44,319	\$ 42,068
計畫資產公允價值	(39,746)	27,036
提撥短絀(剩餘)	4,573	15,032
其他	—	—
淨確定福利負債	\$ 4,573	\$ 15,032
淨確定福利資產	\$ —	\$ —

淨確定福利負債(資產)變動如下：

	確定福利 義務現值	計畫資產 公允價值	淨確定福利 負債(資產)
107 年 1 月 1 日餘額	\$ 42,068	\$ (27,036)	\$ 15,032
服務成本			
當期服務成本	268	—	268
利息費用(收入)	567	(389)	178
認列於損益	835	(389)	446
再衡量數			
計畫資產報酬 (除包含於淨利息之金額外)	—	(767)	(767)
精算(利益)損失—經驗調整	735	—	735
—財務假設改變	893	—	893
認列於其他綜合損益	1,628	(767)	861
雇主提撥	—	(11,713)	(11,713)
合併個體減少	(212)	159	(53)
107 年 12 月 31 日餘額	\$ 44,319	\$ (39,746)	\$ 4,573

	確定福利 義務現值	計畫資產 公允價值	淨確定福利 負債(資產)
106年1月1日餘額	\$ 47,212	\$ (30,226)	\$ 16,986
服務成本			
當期服務成本	258	—	258
利息費用(收入)	758	(499)	259
認列於損益	1,016	(499)	517
再衡量數			
計畫資產報酬 (除包含於淨利息之金額外)	—	243	243
精算(利益)損失—經驗調整	996	—	996
—財務假設改變	(133)	—	(133)
認列於其他綜合損益	863	243	1,106
僱主提撥	—	(3,577)	(3,577)
福利支付	(7,023)	7,023	—
106年12月31日餘額	\$ 42,068	\$ (27,036)	\$ 15,032

有關退休金之精算假設彙總如下：

	107.12.31	106.12.31
折現率	1.1%-1.3%	1.4%-1.6%
未來薪資增加率	3%	3%-5%

若重大精算假設分別發生合理可能之變動，在所有其他假設維持不變之情況下，將使確定福利義務現值增加(減少)之金額如下：

	107.12.31	106.12.31
折現率		
增加 25%	(942)	(973)
減少 25%	973	1,011

由於精算假設可能彼此相關，僅單一假設變動之可能性不大，故上述敏感度分析可能無法反映確定福利義務現值實際變動情形。

澳優乳業(股)公司其子公司 Hyproca Dairy(B.V)為其全部合資格僱員設立確定福利計劃。根據該計劃，僱員有權享有於年滿 67 歲退休年齡時按彼等最終薪金之 0%至 70%計算之退休福利。

自 2015 年起參與該確定福利計劃之員工，轉至另一項確定提撥退休金計劃，所有舊福利計劃權利將保留。

淨確定福利負債(資產)變動如下：

	確定福利 義務現值	計畫資產 公允價值	淨確定福利 負債(資產)
106年1月1日餘額	\$ 146,719	\$ (118,381)	\$ 28,338
服務成本			
當期服務成本	140	—	140
利息費用(收入)	2,968	—	2,968
其他		243	243
認列於損益	3,108	243	3,351
再衡量數			
計畫資產報酬 (除包含於淨利息之金額外)	—	(2,414)	(2,414)
精算(利益)損失—經驗調整	(829)	757	(72)
認列於其他綜合損益	(829)	(1,657)	(2,486)
雇主提撥	—	(1,657)	(1,657)
福利支付	(2,036)	2,036	—
兌換差額	8,189	(6,636)	1,553
106年12月31日餘額	\$ 155,151	\$ (126,052)	\$ 29,099

有關退休金之精算假設彙總如下：

	106.12.31
折現率	2.0%
未來薪資增加率	1.75%

若重大精算假設分別發生合理可能之變動，在所有其他假設維持不變之情況下，將使確定福利義務現值增加(減少)之金額如下：

	106.12.31
折現率	
增加 25%	(7,765)
減少 25%	8,372

由於精算假設可能彼此相關，僅單一假設變動之可能性不大，故上述敏感度分析可能無法反映確定福利義務現值實際變動情形。

	106.12.31
預期1年內提發金額	1,995
確定福利義務平均到期期間	21.5

18. 權 益

(1) 普通股股本

截至民國 107 年及 106 年 12 月 31 日止，本公司登記股本皆為 6,000,000 仟元，每股面額 10 元，登記股數皆為 600,000 仟股。截至民國 107 年及 106 年 12 月 31 日實收股本分別為新台幣 3,518,274 仟元及 3,206,740 仟元，分為普通股 351,827 仟股及 320,674 仟股。

本公司於民國 104 年 6 月經股東會決議，辦理私募普通股，104 年 11 月發行 15,000 仟股，每股 62.1 元溢價發行，增資款計 931,500 仟元，增資基準日為民國 104 年 11 月 26 日。民國 105 年 6 月發行 5,000 仟股，每股 62.1 元溢價發行，增資基準日為民國 105 年 6 月 22 日，增資款計 310,500 仟元。上述私募普通股之權利義務除證交法規定有流通轉讓之限制且須於交付日滿三年並補辦公開發行後才能申請上櫃掛牌交易外，餘與其他之已發行普通股同。

本公司於民國 107 年 6 月經股東會決議通過辦理資本公積轉增資 157,837 仟元，按每股面額新台幣 10 元，發行新股 15,784 仟股。

本公司可轉換公司債於民國 107 年及 106 年 1 月 1 日至 12 月 31 日依公司債轉換辦法轉換普通股分別為 153,697 仟元及 1,848 仟元。

(2) 資本公積

項 目	107.12.31	106.12.31
發行溢價	\$ 3,057,665	\$ 3,312,712
採用權益法認列關聯企業及合資股權淨值之變動數	295,128	347,627
取得或處分子公司股權價格與帳面價值差額	—	77,415
認股權	161,772	250,230
庫藏交易	25,043	1,049
合 計	\$ 3,539,608	\$ 3,989,033

(a) 普通股溢價增加係現金增資及可轉換公司債轉換溢價轉入。

(b) 採用權益法認列關聯企業及合資股權淨值之變動數係被投資公司股東權益變動及持股比例變動，產生之股權淨值差異轉入。

(c) 取得或處分子公司股權價格與帳面價值差額，係取得或出售子公司之股權，因其未喪失控制力，故視為權益交易轉列資本公積。

(d)依照法令規定，資本公積除彌補公司虧損外，不得使用，但超過票面金額發行股票所得之溢額(包括以超過面額發行普通股、因合併而發行股票之股本溢價及庫藏股票交易等)及受領贈與之所得產生之資本公積，得撥充股本，其撥充股本每年以實收股本之一定比率為限。因長期股權投資產生之資本公積，不得作為任何用途。

另依民國 101 年 1 月修定之公司法規定，公司無虧損者，上述超過股票金額發行股票所得之溢額及受領贈與之所得產生之資本公積亦得按股東原持有股份之比例發放現金。

(3)保留盈餘

依本公司章程之盈餘分派政策規定，本公司年度總決算如有盈餘，應先提繳稅款，彌補以往虧損，次提百分之十為法定盈餘公積，但法定盈餘公積已達本公司實收資本額時不在此限；另視需要及法定規定提列或迴轉特別盈餘公積後，如尚有盈餘併同期初未分配盈餘，由董事會擬具盈餘分配案提請股東會決議分派之。本公司章程之員工及董監事酬勞分派政策，參閱附註六.25 之員工福利費用。

另依據本公司章程規定，股利政策係為健全財務結構，及兼顧投資人之權益，本公司乃採取股利平衡政策，盈餘分配不低於當年度可分配盈餘之 50%為原則，並就當年度所分配股利之 10%以上發放現金股利。如果當年配發股利不足得全數配發股票股利。

(a)法定盈餘公積

法定盈餘公積應提撥至其餘額達公司實收股本總額時為止。並得用以彌補虧損；依據於民國 101 年 1 月 4 日公佈之公司法修定條文，法定盈餘公積超過實收股本總額 25%之部份除得撥充股本外，尚得以現金分配。

(b)特別盈餘公積

本公司依金管證發字第 1010012865 號函、金管證發字第 1010047490 號函、金管證發字第 1030006415 號及「採用國際財務報導準則(IFRSs)後，提列特別盈餘公積之適用疑義問答」等規定提列及迴轉特別盈餘公積。

(4)盈餘分配

本公司 107 年 6 月 26 日經股東常會決議通過 106 年度盈餘分配如下：

	106 年度	
	金額	每股股利 (元)
法定盈餘公積	\$ 25,000	—
特別盈餘公積	220,665	

另決議以資本公積 157,837 仟元轉增資，並以資本公積 789,185 仟元配放現金。

截至本合併財務報表通過發佈日止，董事會尚未擬議 107 年度盈餘分配案。

有關本公司董事會通過擬議及股東會決議盈餘分派情形，請至「公開資訊觀測站」查詢。

(5)其他權益項目

民國 107 年及 106 年度其他權益項目之變動數如下：

項 目	透過其他綜合損益按公允價值衡量之金融資產未實現損益	備供出售金融商品未實現(損)益	國外營運機構財務報表換算之兌換差額	合計
107.01.01 餘額	\$ —	\$ 122,317	\$ (515,142)	\$ (392,825)
追溯適用之影響數	15,465	(122,317)	—	(106,852)
國外營運機構財務報表換算之兌換差額	—	—	531,424	531,424
採用權益法認列之關聯企業及合資企業之其他綜合損益之份額	(17,504)	—	(28,349)	(45,853)
107.12.31 餘額	\$ (2,039)	\$ —	\$ (12,067)	\$ (14,106)

項 目	備供出售金融商品未實現(損)益	國外營運機構財務報表換算之兌換差額	合計
106.01.01 餘額	\$ 348,267	\$ (478,106)	\$ (129,839)
國外營運機構財務報表換算之兌換差額	—	(40,276)	(40,276)
採用權益法認列之關聯企業及合資企業之其他綜合損益之份額	10,058	3,240	13,298
備供出售金融資產未實現損益之變動	(236,008)	—	(236,008)
106.12.31 餘額	\$ 122,317	\$ (515,142)	\$ (392,825)

(6)庫藏股

民國 107 年及 106 年度庫藏股票數量變動情形如下：

收回原因	107 年度			單位：仟股
	期初數量	本期增加	本期減少	期末數量
子公司持有母公 司股票	1,627	79	1,706	—
轉讓股份予員工	5,000	—	—	5,000
合計	6,627	79	1,706	5,000

收回原因	106 年度			單位：仟股
	期初數量	本期增加	本期減少	期末數量
子公司持有母公 司股票	1,479	148	—	1,627
轉讓股份予員工	5,000	—	—	5,000
合計	6,479	148	—	6,627

本公司之子公司—玉晟管理顧問(股)公司於民國 103 年 11 月因本公司與玉晟創投公司合併致持有本公司股票，相關資訊如下：

106.12.31		
持有股數 (仟股)	帳面金額	市價
1,627	54,523	79,737

民國 107 年 12 月本公司對玉晟管理顧問(股)公司喪失控制力，其持有本公司股票 1,706 仟股，相關市價計 115,999 仟元

- (b)證券交易法規定公司對買回發行在外股份之數量比例，不得超過公司已發行股份總數百分之十，收買股份之總金額，不得逾保留盈餘加計發行股份溢價及已實現之資本公積金額
- (c)本公司持有之庫藏股票依證券交易法規定不得質押，於未轉讓前亦不得享有股東權利，子公司持有本公司股票視同庫藏股處理，除不得參與本公司之現金增資及無表決權外，其餘與一般股東權利相同。

(7)非控制權益

項 目	107 年度	106 年度
期初餘額	\$ 10,072,434	\$ 9,031,000
追溯適用之影響數	48,560	—
歸屬於非控制權益之份額：		
本年度淨利	1,803,653	568,768
換算國外營運機構財務報表所 產生之兌換差額	2,711	(104,590)
金融資產未實現損益之變動	(123)	171
確定福利計劃再衡量數	5,525	(54)
子公司員工認股權酬勞成本	72,394	24,134
對子公司所有權益之變動	(667,478)	372,400
採用權益法認列關聯企業股權 淨值之變動數	(20,239)	(39)
子公司股東現金股利	(714,300)	(177,709)
取得子公司	324,550	358,553
處分子公司	(7,983,543)	—
非控制權益增加(減少)	(549,286)	—
期末餘額	\$ 2,394,858	\$ 10,072,434

19. 股份基礎給付

(1)截至民國 107 年 12 月 31 日止，本集團之股份基礎給付協議如下：

子公司名稱	協議之類型	給與日	給與數量 (仟股)	合約期間	既得條件
金樺	權益交割：				
	員工認股權	104.09.21	36	5 年	註 1
	員工認股權	104.03.05	964	5 年	
	106 年現金增資保留 員工認股	106.01.18	1,000		立即既得
	106 年現金增資保留 員工認股	106.03.03	3,750		立即既得
	107 年現金增資保留 員工認股	107.04.30	11,570		立即既得
	員工認股權	102.02.20	3,200	10 年	註 2
東源	員工認股權	106.12.14~ 107.04.20	9,720	10 年	註 1
	員工認股權	105.01.21、 105.07.06	46,815	5 年	註 3
澳優	員工認股權	107.08.13	7,720	3 年	註 4
Bio Engine Investment Holding Limited	員工認股權				

註 1. 發行屆滿二年之日起，可行使被給與之一定比例之認股權

註 1. 員工自被授予認股權憑證且到職年資滿二年後，得依計畫所訂一定時程及比例行使認股權利

註 2. 二年之服務且公司於西元 2021 年 12 月 31 日以前達成具體考核方案，認股權人得依達成年度所規定之比例行使認股權

註 3 憑證持有人於發行屆滿一年之日起，可行使被給與之一定比例之認股權

註 4 憑證持有人於發行屆滿半年之日起，可行使被給與之一定比例之認股權

(2)上述權益交割股份基礎給付協議之詳細資訊如下：

員工認股權	107年1月1日至12月31日		106年1月1日至12月31日	
	單位(仟)	加權平均執行價格(元)	單位(仟)	加權平均執行價格(元)
期初流通在外	40,710	\$	50,315	\$
本期給與	17,440		—	
本期失效	(222)		(1,030)	
本期執行	(13,118)		(8,575)	
本期合併個體減少	(37,090)		—	
期末流通在外	7,720		40,710	

(3)資產負債表日流通在外之認股權到期日及履約價格如下：

	107年12月31日			106年12月31日		
	單位(仟)	執行價格之範圍(元)	加權平均剩餘合約期限(年)	單位(仟)	執行價格之範圍(元)	加權平均剩餘合約期限(年)
金樺員工認股權	—	—	—	674	10~22.03	2.19
東源員工認股權	—	—	—	2,550	Us 1	5.1
澳優員工認股權	—	—	—	25,471	HK2.45	3.25
	—	—	—	12,015	HK2.45	3.05
Bio Engine Investment Holding Limited	7,720	RMB0.0235	1.67	—	—	—

(4)本集團給與之股份基礎給付交易使用 Black-Scholes 選擇權評價模式估計認股選擇權之公允價值，相關資訊如下：

子公司名稱	協議之類型	給與日	股價	履約價格	預期波動率	預期存續期間	預期股利	無風險利率	每股公平價值(元)
金樺	員工認股權	104.9.21	9.53	22.03	40.93~41.87%	3.5~4.5年	0.00%	0.73~0.87%	0.77~1.19
		104.03.05	11.47	10	40.06~40.27%	3.5~4.5年	0.00%	0.94~1.09%	4.06~4.52
	現金增資保留員工認股	106.1.18	22.47	30	37.71%	0.17年	0.00%	0.38%	0.05
博晟	現金增資保留員工認股	106.03.03	10.32	10	29.01%	0.07年	0.00%	0.33%	0.51
博晟	現金增資保留員工認股	107.04.30	9.92	10	24.31%	0.5年	0.00%	0.38%	0.65

東源	員工認股權	102.2.20	US\$ 0.387	US\$ 1	25.22%	8.3年	0.00%	0.7725%	0.365
		106.12.11	US\$ 2.02	US\$ 1	39.98%	6.84年	0.00%	4.0004%	US 1.181
		107.04.20	US\$3.1	US\$ 1	42.22%	6.66年	0.00%	3.6306%	US 2.174
Bio Engine Investment Holding Limited	員工認股權	107.08.13	RMB0.235	RMB 0.0001	41.64%	2年	0.00%	0.64% 1.05%	RMB0.235

下列員工認股權係使用 Binomial Tree Model 選擇權評價模式估計認股選擇權之公平價值，相關資訊如下：

澳優	員工認股權	105.01.21	HK 2.32	HK2.45	49.09%	5年	0.00%	1.36%	HK 0.854
		105.07.06	HK 2.25	HK2.45	47.45%	5年	0.00%	1.6%	HK 0.544

(5) 股份基礎給付交易產生之費用如下：

	107年度	106年度
權益交割	127,587	37,014

20. 企業合併

(1) 收購子公司

公司名稱	主要營業活動	收購日	具表決權之所有權 權益/收購比例(%)	移轉對價
Ozfarm Australia 及 Ozfarm HK	嬰幼兒配方奶粉 及營養品業務	107/6/29	100%及 85%	\$ 889,170
北京順都藥物 研究(有)公司	投資	107/2/15	100.00%	\$ 22,890
美精技股份有 限公司	生物技術服務及 醫療器材批發	106/7/31	81%	\$ 196,007
ADP Holdings (Australia) Pty Ltd	從事製造、包裝 及銷售乳製品及 奶粉產品	106/7/5	100%	\$ 518,376
權鋒國際股份 有限公司	買賣嬰兒奶粉及 營養品	106/4/28	60.00%	\$ 45,288

透過澳優乳業子公司 Spring Choice Limited 收購 Ozfarm Australia 及 Ozfarm Hk 股權，讓澳優集團擁有 Ozfarm Australia 品牌及產品，進一步擴充及發展澳洲、中國及海外市場，且有利於完善澳優集團目前之產品種類，及提高與澳優集團整體之協同效應，繼而提升營運效率。

透過收購 Lumosa Therapeutics Co., Limited 並取得北京順都藥物研究有限公司 100% 股權係為拓展其位於中國現有之醫藥研發，以滿足本集團新藥研發技術面增長，並為其他業務發展準備。

收購 ADP Holdings (Australia) Pty Ltd 係強化澳優之供應組合及來源從荷蘭及紐西蘭分散至澳洲，與澳優現有生產網絡相輔相成，擴充其全球行業版圖。

收購美精技股份有限公司係持續深耕「生物性骨材」市場，擴增「關節軟骨組織」修復的關鍵技術，將健全其產品線並增強未來獲利動能，並有利於海外授權與通路布建等全球版圖的擴張。

收購台灣權鋒國際股份有限公司，交易後澳優將持有在台銷售網路，以配合澳優乳業在台灣開拓自有品牌，特別是羊奶粉、有機奶粉方面的市場發展空間。

(2) 移轉對價

	107 年度		
	Ozfarm Australia 及 Ozfarm HK		北京順都藥物研究有 限公司
現金	\$	—	\$ 22,890
發行股份		431,258	—
或有對價協議		26,805	—
收購前已持有權益於 收購日之公允價值		379,731	—
認購期權(call option)		51,376	—
合計	\$	889,170	\$ 22,890

	106 年度		
	權鋒國際股份 有限公司	ADP Holdings (Australia) Pty Ltd	美精技股份有 限公司
現金	\$ 45,288	\$ 231,933	\$ 196,007
發行股份 (非控制權益)	—	286,443	—
合計	\$ 45,288	\$ 518,376	\$ 196,007

(3)收購日取得之資產及承擔之負債

	107 年度	
	Ozfarm Australia 及 Ozfarm HK	北京順都藥物研 究有限公司
流動資產		
現金及銀行存款	\$ 221,133	\$ 13,395
應收款項	49,304	—
存貨	6,001	—
預付款項及其他	8,800	441
非流動資產		
不動產、廠房及設備	4,463	637
無形資產	237,206	—
流動負債		
應付帳款及其他應付款	(96,506)	(141)
當期所得稅負債	(38,382)	—
非流動負債		
遞延所得稅負債	(69,022)	—
合計	\$ 322,997	\$ 14,332

	106 年度		
	權鋒國際股 份有限公司	ADP Holdings (Australia) Pty Ltd	美精技股份有 限公司
流動資產			
現金及銀行存款	\$ 12,640	\$ 38,443	\$ 195,976
應收款項	33,265	16,713	—
存貨	31,604	115,787	—
預付款項及其他	1,202	40,830	5,605
非流動資產			
不動產、廠房及設備	22	252,714	15,049
無形資產	30,900	656,370	92,985
遞延所得稅資產	—	2,268	—
其他	—	—	125
流動負債			
短期借款	(22,871)	(284,515)	—
應付帳款及其他應付款	(25,171)	(164,275)	(63,672)
預收款項及其他	—	—	(17)
非流動負債			
遞延所得稅負債	(5,253)	(210,799)	—
合計	\$ 56,338	\$ 463,536	\$ 246,051

(4) 非控制權益

Ozfarm HK(15%之現時所有權權益)係按收購日非控制權益之公允價值 442 仟元衡量，此公允價值係採用可辨認淨資產公允價值進行估計。

澳優乳業子公司 Ausnutrition Care Pty Ltd 向 ADP 股東收購 ADP Holdings (Australia) Pty Ltd 100% 股份，係以現金澳幣 1000 萬及 Ausnutrition Care Pty Ltd 發行 30% 股權(價值為澳幣 1330 萬)，作為收購 ADP 股權對價。澳優乳業對 Ausnutrition Care Pty Ltd 持股由 100% 減少為 70%。非控制權益(30%之所有權權益)係按收購日非控制權益權益變動計算之帳面價值 286,443 仟元衡量。

美精技股份有限公司之非控制權益(19%之所有權權益)係按收購日非控制權益之公允價值 46,750 仟元衡量，此公允價值係採用可辨認淨資產公允價值進行估計。

權鋒國際股份有限公司之非控制權益(40%之現時所有權權益)係按收購日非控制權益之公允價值 22,535 仟元衡量，此公允價值係採用可辨認淨資產公允價值進行估計。

(5) 因收購產生之商譽(廉價購買利益)

	107 年		
	Ozfarm Australia 及 Ozfarm HK	北京順都藥物 研究有限公司	
移轉對價	\$ 889,170	\$ 22,890	
非控制權益	(442)	—	
減：所取得可辨認 淨資產之公允價值	(322,997)	(14,332)	
因收購產生之 商譽	\$ 565,731	\$ 8,558	

	106 年		
	權鋒國際股份 有限公司	ADP Holdings (Australia) Pty Ltd	美精技股份 有限公司
移轉對價	\$ 45,288	\$ 231,933	\$ 196,007
非控制權益	22,535	286,443	46,750
減：所取得可辨認 淨資產之公允價值	(56,338)	(463,536)	(246,051)
因收購產生之 商譽(廉價購買 利益)	\$ 11,485	\$ 54,840	\$ (3,294)

收購 Ozfarm Australia 及 Ozfarm HK 產生之商譽，主要係擴充及發展澳洲、中國及海外市場。惟該等效益不符合可辨認無形資產之認列條件，故不單獨認列。

收購北京順都藥物研究有限公司產生之商譽，主要來自預期合併綜效。惟該等效益不符合可辨認無形資產之認列條件，故不單獨認列。

收購 ADP Holdings (Australia) Pty Ltd 產生之商譽，主要來自預期合併綜效。惟該等效益不符合可辨認無形資產之認列條件，故不單獨認列。

收購權鋒國際股份有限公司產生之商譽，主要係來在台銷售網路市場以及市場發展空間。惟該等效益不符合可辨認無形資產之認列條件，故不單獨認列。

(6)取得子公司之利益

		Ozfarm Australia 及 Ozfarm HK
收購日採權益法投資重新衡量之 公允價值	\$	379,731
減：喪失重大影響當日之投資帳 面金額		213,121
匯差		(7,551)
認列之利益	\$	159,059

(7)取得子公司之淨現金流出(入)

	107 年		
	Ozfarm Australia 及 Ozfarm HK	北京順都藥物 研究有限公司	
現金支付之對價	\$ —	\$ 22,890	
減：取得之現金及 約當現金餘額	(221,133)	(13,395)	
合 計	\$ (221,133)	\$ 9,495	

	106 年		
	權鋒國際股份 有限公司	ADP Holdings (Australia) Pty Ltd	美精技股份 有限公司
現金支付之對價	\$ 45,288	\$ 231,933	\$ 196,007
減：取得之現金及 約當現金餘額	(12,640)	(38,443)	(195,976)
合 計	\$ 32,648	\$ 193,490	\$ 31

(8) 企業合併對經營成果之影響

自收購日起，來自被收購公司之經營成果如下：

	Ozfarm Australia 及 Ozfarm HK	北京順都藥物研究 有限公司
營業收入	\$ 99,515	\$ —
本期淨利(損)	\$ (7,981)	\$ (850)

	權鋒國際(股)公司	ADP Holdings (Australia) Pty Ltd	美精技股份 有限公司
	收購日-106.12.31	收購日- 106.12.31	收購日- 106.12.31
營業收入	\$ 91,461	\$ 384,466	\$ —
本期淨利(損)	\$ 9,054	\$ (8,611)	\$ (35,670)

若該等企業合併係發生於收購日所屬之會計年度開始日，來自被收購公司之經營成果如下。此擬制數字僅作說明用途，無法反映企業合併於收購當年度之開始日完成時，合併公司實際可產生之收入及營運結果，亦不應作為預測未來營運結果之用。

107 年度		
	Ozfarm Australia 及 Ozfarm HK	北京順都藥物研究 有限公司
營業收入	\$ 443,052	\$ —
本期淨利(損)	\$ 33,831	\$ (1,047)

106 年度			
	權鋒國際(股)公司	ADP Holdings (Australia) Pty Ltd	美精技股份 有限公司
營業收入	\$ 139,101	\$ 768,931	\$ —
本期淨利(損)	\$ 15,593	\$ (14,990)	\$ (154,485)

於編製上述假設合併公司自收購日所屬之會計年度開始日即收購該等子公司之擬制營業收入及淨利時，管理階層業已將下列因素納入考量：

1. 按企業合併原始會計處理時之無形資產公允價值作為攤銷計算基礎，而非依收購前財務報表認列之帳面金額計算攤銷。
2. 依據企業合併後合併公司之資金狀況、信用評等、負債對權益比率估算借款成本。

21. 處分子公司

- (a) 合併公司對子公司博晟生醫股份有限公司持有 26.57%權益之投資，於 107 年 4 月改選董監事，未取得過半數董事席次，即喪失控制力。
- (b) 澳優乳業子公司原持有湖南營養港房地產開發有限公司 100%股權，107 年 6 月辦理現金增資持股比例降至 51%，不具經營管理權，評估喪失控制力。
- (c) 合併公司對子司東源國際醫藥(股)公司持有 46.55%權益之投資，於 107 年 9 月完成辦理現金增資及可轉換公司債轉換發行新股持股比例由 46.55%降為 37.8%無法主導董事會及攸關營運活動評估喪失控制力。
- (d) 合併公司於 107 年 10 月出售澳優乳業(股)公司股權，於完成股權移轉及現金增資後，持股比例降為 23.77%無法主導董事會及攸關營運活動評估喪失控制力。
- (e) 子公司金樺生物醫學(股)公司於 107 年 10 月底與順天醫藥生技(股)公司合併，以順藥為存續公司，金樺為消滅公司。
- (f) 合併公司對子公司玉晟管理顧問股份有限公司及其子公司北京順都藥物研究有限公司，於 107 年 12 月玉晟管顧辦理現金增資及改選董監事，未取得過半數董事席次即喪失控制力。
- (g) 合併公司於 107 年 8 月簽約出售永光製藥有限公司 100%股權，相關交易於 107 年 12 月執行股款交付及管理權移轉。

(1) 收取之對價

	永光製藥(有) 公司	金樺生物醫學 股份有限公司	澳優乳業股份有 限公司
現金及約當現金	\$ 555,459	\$ —	\$ 2,640,207
取得股份價款	—	294,661	—
應收處分投資款	21,430		
總收取對價	\$ 576,889	\$ 294,661	\$ 2,640,207

(2)對喪失控制之資產及負債之分析

	東源國際醫藥股份有限公及其子 公司	博晟生醫股份 有限公司	湖南營養港房 地產開發有限 公司	金輝生物醫學 股份有限公司
流動資產				
現金及銀行存款	\$ 1,777,328	\$ 167,123	\$ 1,938	\$ 116,644
原始認列時指定為透 過損益按公允價值衡 量之金融資產	80,829	—	—	—
按攤銷後成本衡量之 金融資產-流動	—	—	—	100,000
應收款項	44,835	—	11,310	3,156
合約資產	3,593	—	—	15,312
存 貨	4,640	—	—	—
預付款項及其他	212,520	16,394	—	3,496
非流動資產				
透過損益按公允價值 衡量之金融資產	—	—	—	79,299
透過其他綜合損益按 公允價值衡量之金融 資產	39,000	75,888	—	—
不動產、廠房及設備	1,218,729	15,835	699,823	45,158
長期預付租金	105,791	—	—	—
無形資產	807,516	109,610	—	22,868
存出保證金	7,960	—	—	933
其 他	43,231	614	—	4,217
流動負債				
短期借款	(82,995)	—	—	—
應付帳款及其他應付款	(118,469)	(10,878)	(11,919)	(11,856)
合約負債	(5,726)	—	—	(2,451)
一年內到期之長期負債	(28,860)	—	—	—
預收款項及其他	(3,448)	(60,876)	—	(186)
非流動負債				
長期借款	(193,140)	—	—	—
指定為透過損益按公允 價值衡量之金融負債	(3,453,213)	—	—	—
淨確定福利負債-非流動	—	—	—	(53)
合 計	\$ 460,121	\$ 313,710	701,152	\$ 376,537

	永光製藥(有) 公司	玉晟管理顧問 股份有限公司	北京順都藥物 研究有限公司	澳優乳業股份有限 公司及其子公司
流動資產				
現金及銀行存款	\$ 10,270	\$ 584,400	\$ 12,349	\$ 2,390,669
原始認列指定透過損 益按公允價值衡量之 金融資產	—	—	—	4,639
按攤銷後成本衡量之 金融資產-流動	—	—	—	2,024,054
應收款項	8,861	—	—	1,225,169
合約資產	448	28,175	—	—
存 貨	12,410	—	—	7,159,505
預付款項及其他	40	637	430	2,070,533
非流動資產				
透過損益按公允價值 衡量之金融資產	—	17,828	—	—
採用權益法之投資	—	196,137	—	1,141,746
不動產、廠房及設備	73,490	1,237	441	7,042,091
長期預付租金	13,112	—	—	200,740
無形資產	—	1,783	8,558	5,712,699
存出保證金	233	—	—	—
遞延所得稅資產	—	—	—	857,050
流動負債				
短期借款	—	—	—	(5,580,561)
應付帳款及其他應付款	(41,871)	(14,852)	(10)	(6,403,487)
合約負債	(2,084)	—	—	(1,665,196)
原始認列指定透過損 益按公允價值衡量之 金融負債	—	—	—	(5,406)
本期所得稅負債	—	(40,166)	—	(571,605)
其他流動負債	(77)	(24)	—	(359)
非流動負債				
長期借款	—	—	—	(1,754,375)
其他金融工具	—	—	—	(1,030,015)
存入保證金	(8,864)	(2,536)	—	—
遞延所得稅負債	—	(4,180)	—	(419,968)
其他長期負債	—	—	—	(150,063)
淨確定福利負債-非流 動	—	—	—	(28,207)
合 計	\$ 65,968	\$ 768,439	\$ 21,768	\$ 12,220,012

(3) 處分子公司之利益

	東源國際醫藥股份有限公司及其子公司	博晟生醫股份有限公司	湖南營養港房地產開發有限公司	金樺生物醫學股份有限公司
收取之對價	\$ —	\$ —	\$ —	\$ 294,661
剩餘投資之公允價值	2,138,603	146,816	702,054	—
減：喪失控制力當日之投資帳面金額	241,226	83,340	702,054	204,593
減：自其他權益重分類損益	98,663	—	—	—
認列之利益	\$ 1,798,714	\$ 63,476	\$ —	\$ 90,068

	永光製藥(有)公司	玉晟管理顧問股份有限公司	北京順都藥物研究有限公司	澳優乳業股份有限公司
收取之對價	\$ 576,889	\$ —	\$ —	\$ 2,640,207
剩餘投資之公允價值	—	425,040	21,768	7,652,967
減：喪失控制力當日之投資帳面金額	58,615	314,288	21,768	5,359,139
減：自其他權益重分類損益	12,941	(252)	—	766,101
減：庫藏股交易	—	(45,274)	—	—
認列之利益	\$ 505,333	\$ 65,730	\$ —	\$ 4,167,934

(4) 處分子公司之淨現金流入(出)

	東源國際醫藥股份有限公司	博晟生醫股份有限公司	湖南營養港房地產開發有限公司	金樺生物醫學股份有限公司
以現金及約當現金收取之對價	\$ —	\$ —	\$ —	\$ —
減：處分之現金及約當現金餘額	(1,777,328)	(167,123)	(1,938)	(116,644)
	\$ (1,777,328)	\$ (167,123)	\$ (1,938)	\$ (116,644)

	永光製藥(有)公司	玉晟管理顧問股份有限公司	北京順都藥物研究有限公司	澳優乳業股份有限公司
以現金及約當現金收取之對價	\$ 555,459	\$ —	\$ —	\$ 2,640,207
減：處分之現金及約當現金餘額	(10,270)	(584,400)	(12,349)	(2,390,669)
	\$ 545,189	\$ (584,400)	\$ (12,349)	\$ 249,538

22. 與非控制權益之權益交易

(1)107 年 5 月澳優乳業(股)公司發行新股收購原持股 85%子公司海普諾凱營養品(股)公司剩餘 15%少數股東權益。

107 年 6 月澳優乳業發行新股收購合資企業 Ozform Australia 及關聯企業 Ozform HK 股權。

另 107 年 5 月及 6 月澳優乳業公司員工執行認股權增資。

上述交易致合併公司持有澳優乳業股權比例由 40.28%減少至 37.98%。

(2)107 年 4 月及 7 月金樺子公司員工執行認股權增資致合併公司持股比例由 50.50%減少至 50.10%。

(3)107 年 2 月澳優乳業(股)公司收購原持股 56%子公司 Hyproca Goat Milk B.V. 剩餘 44%少數股東權益。

(4)子公司豐華生技於 106 年 11 月經股東會決議，以換股方式吸收合併子公司得榮生技(股)公司，致合併公司持股比例由 39.34%增加至 40.19%。

107 年因子公司玉晟管理顧問(股)公司出售股權致持股比例變動。

(5)106 年 5 月博晟生醫子公司辦理現金增資另於民國 106 年 12 月以換股方式吸收合併子公司美精技股份有限公司，致合併公司持股比例由 32%減至 26.57%。

(6)博晟生醫之子公司美精技股份有限公司於民國 106 年 9 月辦理現金增資未依持股比例認購而減少 4.75%股權。

(7)106 年金樺子公司員工執行認股權增資致合併公司持股比例由 54.07%減少至 50.5%。

(8)106 年 7 月澳優子公司員工執行股權至合併公司持股比例由 40.55%減少至 40.28%。

由於上述交易並未改變合併公司對該等子公司之控制，合併公司視為權益交易處理。

107 年度

	金樺生物醫學 公司	Hyproca Goat Milk	澳優公司	豐華公司
收取(給付)之現金對價	\$ 2,126	\$ (182,468)	\$ (986,913)	\$ (566)
子公司淨資產帳面金額按 相對權益變動計算應(轉 出)轉入非控制權之金額	(2,265)	134,278	490,315	(19,469)
權益交易之差額	\$ (138)	\$ (48,190)	\$ (496,598)	\$ (20,035)
權益交易差額調整科目				
資本公積	\$ (138)	\$ (48,190)	\$ (198,518)	\$ (2,760)
保留盈餘	\$ —	\$ —	\$ (298,080)	\$ (17,275)

106 年度

	金樺生物醫學 公司	博晟生醫公司	澳優公司	豐華公司
收取(給付)之現金對價	\$ 118,081	\$ 182,000	\$ 78,885	\$ —
子公司淨資產帳面金額按 相對權益變動計算應(轉 出)轉入非控制權之金額	(108,558)	(177,659)	(72,708)	2,110
權益交易之差額	\$ 9,523	\$ 4,341	\$ 6,177	\$ 2,110
權益交易差額調整科目				
資本公積	\$ 9,523	\$ 4,341	\$ 6,177	\$ 2,110

23. 客戶合約之收入

(1) 收入之細分

107 年 1 月 1 日至 12 月 31 日

	國內西藥品	豐華部門	澳優部門	東源部門	其他部門	合併
<u>主要地區市場</u>						
台灣	700,340	76,139	152,666	—	5,042	934,187
中國	—	891,230	15,370,775	154,564	70,420	16,486,989
歐盟	—	—	2,069,237	—	—	2,069,237
中東	—	—	272,425	—	3,109	275,534
澳洲	—	—	494,374	—	2,500	496,874

其他	—	21,545	1,315,047	—	48,809	1,385,401
收入合計	700,340	988,914	19,674,524	154,564	129,880	21,648,222
<u>主要商品/服務</u>						
西藥	700,340	—	—	—	—	700,340
乳製品及營養品	—	—	19,674,524	—	—	19,674,524
生物技術服務	—	—	—	154,564	59,382	213,946
益生菌	—	946,161	—	—	—	946,161
其他	—	42,753	—	—	70,498	113,251
收入合計	700,340	988,914	19,674,524	154,564	129,880	21,648,222

(2)民國 106 年度之收入金額請詳附註六. 24。

(3)合約資產及合約負債

本公司認列客戶合約收入相關之合約資產及合約負債如下：

	107. 12. 31	107. 01. 01
應收帳款	\$ 142,593	\$ 1,083,534
減：備抵損失	(2,112)	(6,273)
	\$ 140,481	\$ 1,077,261
合約資產	\$ —	\$ 12,249
減：備抵損失	—	—
	\$ —	\$ 12,249
合約負債	\$ 127,175	\$ 114,464

24. 營業收入

合併公司民國 106 年度所產生收入之細分如下：

項 目	106 年度
商品銷售及授權收入	\$ 19,142,446
勞務提供收入	249,368
合 計	\$ 19,391,814

25. 本期發生之員工福利、折舊、折耗及攤銷費用依其功能別彙總如下：

功能別 性質別	107 年度			106 年度		
	屬於營業 成本者	屬於營業 費用者	合 計	屬於營業 成本者	屬於營業 費用者	合 計
員工福利費用						
薪資費用	802,778	2,455,399	3,258,177	782,002	2,206,498	2,988,500
勞健保費用	143,693	145,757	289,450	105,181	137,959	243,140
退休金費用	52,658	25,647	78,305	48,038	27,302	75,340
其他員工福利費用	16,608	24,751	41,359	16,352	25,788	42,140
小 計	1,015,737	2,651,654	3,667,291	951,573	2,397,547	3,349,120
折舊費用	272,965	172,186	445,151	252,746	156,269	409,015
攤銷費用	103,711	374,130	477,841	77,506	386,223	463,729

本公司依章程規定係以當年度扣除分派員工及董監酬勞前之稅前利益分別以 0.1%~10%及不超過 2%提撥員工酬勞及董監酬勞。

107 年及 106 年度估列員工酬勞及董監事酬勞分別於 108 年 3 月 25 日及 107 年 3 月 28 日董事會決議如下：

	107 年度		106 年度	
	比例	金額	比例	金額
員工酬勞	0.1%	6,985	3%	8,212
董監事酬勞	0.1%	6,985	2%	5,475

上述董事會決議配發之員工酬勞及董監事酬勞金額與財務報告認列之相關金額如下：

	107 年度		106 年度	
	員工酬勞	董監事酬勞	員工酬勞	董監事酬勞
董事會決議 配發金額	6,985	6,985	8,212	5,475
財務報表認 列金額	6,985	6,985	8,243	5,475

年度個體財務報告通過發布日後若金額仍有變動，則依會計估計變動處理，於次一年度調整入帳。

有關本公司董事會決議員工酬勞及董監事酬勞分派情形，請至「公開資訊觀測站」查詢。

26. 營業外收入及支出

(1) 其他收入

項 目	107 年度	106 年度
租金收入	\$ 8,167	\$ 8,636
補助及補償收入	131,728	74,438
應付款轉列收入	—	13,462
顧問收入	574	8,528
或有對價利益	120,633	—
廉價購買利益	—	3,294
其 他	61,191	60,005
合 計	\$ 322,293	\$ 168,363

(2) 財務成本

項 目	107 年度	106 年度
銀行借款及其他借款利息	\$ 139,340	\$ 144,735
公司債利息	53,505	63,258
融資租賃利息	25,905	2,385
其 他	3,684	1
減：利息資本化	(7,322)	(16,048)
小 計	215,112	194,331
銀行貸款手續費	8,662	7,367
金融工具之公允價值損益： 利率交換	—	(4,004)
合 計	\$ 223,774	\$ 197,694

(3) 什項支出

項 目	107 年度	106 年度
不動產、廠房及設備減損損失	\$ 20,408	\$ 12,809
無形資產減損損失	39,755	—
法律及專業費用	6,768	39,730

其他支出		27,879		66,062
合計	\$	94,810	\$	118,601

27. 其他綜合損益組成部分

107 年度	當期產生	當期 重分類調整	其他 綜合損益	所得稅 利益(費用)	稅後金額
後續不重分類至損益之項目：					
確定福利計畫之再衡量數	\$ 7,253	\$ -	\$ 7,253	\$ 2,350	\$ 9,603
採用權益法認列之關聯企業及合資之其他綜合損益之份額	(18,399)	-	(18,399)	216	(18,183)
本期其他綜合損益	<u>\$ (11,146)</u>	<u>\$ -</u>	<u>\$ (11,146)</u>	<u>\$ 2,566</u>	<u>\$ (8,580)</u>

107 年度	當期產生	當期 重分類調整	其他 綜合損益	所得稅 利益(費用)	稅後金額
後續可能重分類至損益之項目：					
國外營運機構財務報表換算之兌換差額	\$ (237,143)	\$ 878,163	\$ 641,020	\$ (106,885)	\$ 534,135
採用權益法認列之關聯企業及合資之其他綜合損益之份額	(35,648)	51	(35,597)	7,125	(28,472)
本期其他綜合損益	<u>\$ (272,791)</u>	<u>\$ 878,214</u>	<u>\$ 605,423</u>	<u>\$ (99,760)</u>	<u>\$ 505,663</u>

106 年度	當期產生	當期 重分類調整	其他 綜合損益	所得稅 利益(費用)	稅後金額
後續不重分類至損益之項目：					
確定福利計畫之再衡量數	\$ (590)	\$ -	\$ (590)	\$ (2,439)	\$ (3,029)
採用權益法認列之關聯企業及合資之其他綜合損益之份額	(114)	-	(114)	-	(114)
本期其他綜合損益	<u>\$ (704)</u>	<u>\$ -</u>	<u>\$ (704)</u>	<u>\$ (2,439)</u>	<u>(3,143)</u>

106 年度	當期產生	當期 重分類調整	其他 綜合損益	所得稅 利益(費用)	稅後金額
後續可能重分類至損益之項目：					
國外營運機構財務報 表換算之兌換差額	\$ (175,000)	\$ —	\$ (175,000)	\$ 30,135	\$ (144,865)
備供出售金融資產未 實現評價(損)益	101,252	(335,677)	(234,425)	(1,412)	(235,837)
採用權益法認列之關聯企 業及合資之其他綜合損益 之份額	13,298	—	13,298	—	13,298
本期其他綜合損益	\$ (60,450)	\$ (335,677)	\$ (396,127)	\$ 28,723	\$ (367,404)

28. 所得稅

(1) 遞延所得稅資產(負債)

項 目	107.12.31	106.12.31
遞延所得稅資產		
銷貨退回及折讓	\$ —	\$ 3,290
備抵存貨跌價損失	4,181	6,207
聯屬公司間未實現利益	19,425	8,179
權益法認列之投資損益	(21,159)	33,901
淨確定福利負債	—	10,464
長期預付租金	17,406	18,160
遞延收入	—	274,914
其 他	1,123	178,698
虧損扣抵	—	310,392
國外營運機構財務報表換算 之兌換差額	7,605	105,204
小 計	\$ 28,581	\$ 949,409
遞延所得稅負債		
金融資產未實現利益	\$ (123,572)	\$ —
土地增值稅	(11,718)	(11,718)
權益法認列之投資	(1,001,407)	(85,759)
收購子公司公允價值調整	—	(316,282)
投資股利預扣稅	—	(76,496)
其 他	4,312	(17,655)

國外營運機構財務報表換算
之兌換差額

116

—

小 計

\$ (1,132,269)	\$ (507,910)
----------------	--------------

(2) 合併公司認列於損益之所得稅費用明細如下：

項 目	107 年度	106 年度
當期所得稅費用	\$ 964,045	\$ 576,060
未分配盈餘加徵稅款	2,496	—
遞延所得稅費用	920,286	25,859
投資抵減	—	(620)
補繳以前年度所得稅	3,260	—
以前年度所得稅(高)低估數	3,386	1,735
其他	883	683
所得稅費用(利益)	\$ 1,894,356	\$ 603,717

(3) 認列於其他綜合損益之所得稅

項 目	107 年度	106 年度
確定福利計劃之再衡量數	\$ (2,350)	\$ 2,439
採用權益法認列之關聯企業及 合資之其他綜合損益之份額	(216)	—
與不重分類至損益項目相關之 所得費用(利益)	\$ (2,566)	\$ 2,439
國外營運機構財務報表換算之 兌換差額	\$ 106,885	\$ (30,135)
備供出售金融資產未實現評價 (損)益	—	1,412
採用權益法認列之關聯企業及 合資之其他綜合損益之份額	(7,125)	—
與可能重分類至損益項目相關 之所得費用(利益)	\$ 99,760	\$ (28,723)

(4) 本公司營利事業所得稅業經稅捐稽徵機關核定至民國 104 年度。

(5) 我國於 107 年修正中華民國所得稅法，將營利事業所得稅稅率由 17% 調整為 20%，
107 年度未分配盈餘所適用之稅率將由 10% 調降為 5%。

29. 每股盈餘(歸屬於母公司業主)

	107 年度			106 年度		
	本期淨利	加權平均 股數	每股盈餘	本期淨利	加權平均 股數	每股盈餘
基本每股盈餘	6,083,797	338,364	17.98	249,998	330,815	0.76
具稀釋作用之潛在普通股						
員工酬勞		103			168	
轉換公司債(註)	42,804	38,141		—	—	
稀釋每股盈餘	6,126,601	376,608	16.27	249,998	330,983	0.76

計算每股盈餘時無償配股之影響業已追溯調整。因追溯調整 106 年 1 月 1 日至 12 月 31 日基本及稀釋每股盈餘，皆由 0.79 元減少為 0.76 元。

(註)民國 106 年計算稀釋每股盈餘時，潛在普通股列入計算每股純益(損)將產生反稀釋作用，故不列入計算。

若公司得選擇以股票或現金發放員工酬勞，則計算稀釋每股盈餘時，應假設員工酬勞將採發放股票方式，並於該潛在普通股具有稀釋作用時計入加權平均流通在外股數，以計算稀釋每股盈餘。於次年度股東會決議員工分紅發放股數前計算稀釋每股盈餘時，亦繼續考量該等潛在普通股之稀釋作用。

30. 資本管理

本公司基於現行營運產業特性及未來公司發展情形，並且考量外部環境變動等因素，規劃本公司未來期間所須之營運資金、研究發展費用及股利支出等需求，保障本公司能繼續營運，回饋股東且同時兼顧其他利益關係人之利益，並維持最佳資本結構以長遠提昇股東價值。

為了維持或調整資本結構，本公司可能調整支付予股東的股息金額，發行新股、向股東發還現金或買回本公司股份。

本公司透過定期審核資產負債比例對資金進行監控。本公司之資本為資產負債表所列示之「權益總額」，亦等於資產總額減負債總額。

合併公司之資產負債比例如下：

項 目	107.12.31	106.12.31
負債總額	\$ 4,909,471	\$ 21,430,499
資產總額	\$ 20,376,470	\$ 38,299,828
負債比例	24%	56%

31. 金融工具

(1) 金融工具公允價值資訊

除下表所列者外，合併公司非以公允價值衡量之金融工具(包括現金及約當現金、定期存款、應收票據、應收帳款、其他應收款、長短期借款、存出保證金、應付票據、應付帳款及其他應付款)的帳面金額係公允價值之合理近似值。另以公允價值衡量之金融工具的公允價值資訊詳附註六. 31(3)。

	107年12月31日			
	帳面金額	公允價值		
		第一等級	第二等級	第三等級
金融負債				
可轉換公司債	1,404,816	—	—	1,411,957

	106年12月31日			
	帳面金額	公允價值		
		第一等級	第二等級	第三等級
金融負債				
可轉換公司債	2,108,525	—	—	2,129,038

(2) 公允價值層級

下表提供原始認列後以公允價值衡量之金融工具的相關分析，並以公允價值之可觀察程度分為第一至第三等級。各公允價值層級定義如下：

- (a) 第一等級：公允價值衡量係指以來自活絡市場相同資產或負債之公開報價(未經調整)。
- (b) 第二等級：公允價值衡量係指除第一等級之公開報價外，以屬於該資產或負債直接(亦即價格)或間接(亦即由價格推導而得)可觀察之輸入值推導公允價值。
- (c) 第三等級：公允價值衡量係指評價技術係非以可觀察市場資料為基礎之資產或負債之輸入值(不可觀察之輸入值)推導公允價值。

(3)以公允價值衡量之金融工具，依資產及負債之性質、特性及風險及公允價值等級之基礎分類，相關資訊如下：

107.12.31				
	第一級	第二級	第三級	合計
透過損益按公允價值衡量之金融資產-非流動：				
國外基金	\$ —	\$ 307,254	\$ —	\$ 307,254
國內未上市(櫃)公司股票	—	902,993	598,695	1,501,688
國外未上市(櫃)公司股票	—	—	2,327,422	2,327,422
認股權證	—	—	85,520	85,520
	\$ —	\$ 1,210,247	\$ 3,011,637	\$ 4,221,884

106.12.31				
	第一級	第二級	第三級	合計
備供出售金融資產-流動：				
國內上市(櫃)公司股票	\$ 23,532	\$ —	\$ —	\$ 23,532
備供出售金融資產-非流動：				
國外未上市(櫃)公司特別股	—	—	75,888	75,888
國外基金	—	329,468	—	329,468
透過損益按公允價值衡量之金融資產-流動：				
衍生性金融工具—遠期外匯合約	—	3,328	—	3,328
理財商品	—	—	218,349	218,349
透過損益按公允價值衡量之金融資產-非流動：				
衍生性金融工具—認購期權	—	—	63,254	63,254
	\$ 23,532	\$ 332,796	\$ 357,491	\$ 713,819

透過損益按公允價值衡量之金融負債：				
衍生性工具—賣回權	—	—	112,342	112,342
衍生性工具—利率交換	—	7,269	—	7,269
可轉換債券混合商品	—	—	459,553	459,553
合計	—	\$ 7,269	\$ 571,895	\$ 579,164

(4)合併公司用以衡量公允價值所使用之方法及假設說明如下：

a. 本集團採用市場報價作為公允價輸入值（即第一等級）者，依工具之特性分別如下：

市場報價	上市(櫃)公司股票	開放型基金
	收盤價	淨值

b. 除上述有活絡市場之金融工具外，其餘金融工具之公允價值係以評價技術或參考交易對手報價取得。透過評價技術所取得之公允價可參照其他實質上條件及特性相似之金融工具之現時公允價值、現金流量折現法或以其他評價技術，包括以合併資產負債表日可取得之市場資訊運用模型計算而得(例如櫃買中心參考殖利率曲線、Reuters 商業本票利率平均報價)。

c. 衍生金融工具之評係根據廣為市場使用者所接受之評價模型，例如折現法及選擇權定價模型。遠期外匯合約通常係根據目前之遠期匯率評價。結構式利率衍生金融工具係依適當之選擇權定價模型(例如Black-Scholes模型)或其他評價方法，例如蒙地卡羅模擬(Monte Carlo simulation)。

d. 有關屬第三等級公允價值衡量項目所使用評價模型之重大不可觀察輸入值之量化資訊及重大不可觀察輸入值變動之敏感度分析說明如下：

	107.12.31 公允價值	評價技術	重大不可觀察 輸入值	輸入值與公允價值 關係
非衍生權益工具：				
非上市上櫃公司 股票	2,926,117	可類比上市 上櫃公司法	本益比乘數、本 淨比乘數、企業 價值對營業利 益比乘數、企業 價值對稅前息 前折舊攤提前 利益比乘數、缺 乏市場流通性 折價、控制權溢 價	乘數及控制權溢價 愈高，公允價值愈 高； 缺乏市場流通性折 價愈高，公允價值愈 低；
	—	現金流量折 現法	長期營收成長 率、加權平均資 金成本、長期稅 前營業淨利、缺 乏市場流通性	加權平均資金成本 及少數股權折價愈 高，公允價值愈低； 長期營收成長率及 長期稅前營業淨利

	106.12.31 公允價值	評價技術	重大不可觀察 輸入值	輸入值與公允價值 關係
認股選擇權	85,520	選擇權訂價 模式	折價、少數股權 折價 股價波動率	愈高，公允價值愈 高。 股價波動率愈高，公 允價值愈高
混合工具： 可轉換債券合約	112,342	蒙地卡羅 模擬法	波動率、折現 率	波動價值高、公允 價值愈高；折現率 愈高、公允價值愈 低
非衍生性金融工 具：非上市上櫃公 司股票-特別股	459,553	二項式模 型 現金流量 折現法	波動率 長期營收成長率	波動率愈高，公允 價值愈高。 長期營收成長率及 長期稅前營業淨利 愈高，公允價值愈 高。
保本收益型理財 產品	218,349	淨資產價 值法	加權平均資金 成本 不適用	加權平均資金成本 及少數股權折價愈 高，公允價值愈 低。 不適用
衍生性金融工 具：認股期權 (call option)	63,254	現金流量 折現法	長期EBIT-成長 率、波動率、股 票長期增漲率	長期EBIT-成長率及股 票長期增漲率愈高， 公允價值愈高。波動 率越高公允價值愈 低。

(5)財務風險管理目的

本公司財務風險管理目標，係為管理與營運活動相關之市場風險、信用風險及流動風險。為降低相關財務風險，本公司致力於辨認、評估並規避市場之不確定，以降低市場變動對公司財務績效之潜在不利影響。

本公司之重要財務活動，係經董事會依相關規範及內部控制制度進行覆核。於財務計畫執行期間，本公司必須恪遵關於整體財務風險管理及權責劃分之相關財務操作程序。

(6) 市場風險

市場風險係指因市場價格變動，如匯率、利率、權益證券價格變動，而影響本公司之收益或所持有金融工具價值之風險。市場風險管理之目標係管控市場風險之暴險程度在可承受範圍內，並將投資報酬最佳化。

(a) 外幣匯率風險

合併公司具重大影響之外幣金融資產及負債資訊如下：

	107.12.31			106.12.31		
	外幣	匯率	新台幣	外幣	匯率	新台幣
(外幣：功能性貨幣)						
<u>金融資產</u>						
<u>貨幣性項目</u>						
美金：新台幣	2,090	30.715	64,185	15,993	29.76	478,117
人民幣：新台幣	190,926	4.472	853,821	99,282	4.565	453,229
美金：人民幣	—	—	—	1,385	6.5192	41,559
澳幣：人民幣	—	—	—	30,100	4.857	667,417
<u>非貨幣性項目</u>						
美金：新台幣	66,674	30.715	2,069,442	7,606	29.76	233,431
人民幣：新台幣	2,534,051	4.472	11,293,878	1,543,519	4.565	7,059,157
韓 國：新台幣	2,446,294	0.0278	68,007	2,753,202	0.0281	77,365
日 幣：新台幣	—	—	—	244,800	0.2713	64,676
<u>金融負債</u>						
<u>貨幣性項目</u>						
人民幣：新台幣	3,000	4.472	13,416	—	—	—

由於外幣交易貨幣種類繁多，故按各重大影響之外幣別彙總揭露兌換損益，合併公司貨幣性項目因匯率變動於107年及106年度認列之全部兌換損失(含已實現及未實現)分別為84,126仟元及21,733仟元。

(b) 利率風險

利率風險係指由於市場之變動所造成金融工具公允價值變動之風險。本公司之利率風險，主要係來自於浮動利率借款。

本公司於資產負債表日受利率暴險之金融資產及金融負債帳面金額如下：

項 目	107.12.31	106.12.31
具現金流量利率風險		
— 金融負債	\$ 1,454,945	\$ 9,113,064

敏感度分析

下面敏感度分析係依金融工具於資產負債表日之利率暴險而決定。對於浮動利率負債，其分析方式係假設資產負債日流通在外之負債金額於整年度皆流通在外。

若利率上升一個百分點，在所有其他變數維持不變之情況下，本公司 107 年及 106 年度之稅前淨利減少 73,957 仟元及 91,131 仟元。

(7)信用風險

公司主要的潛在信用風險係源自於現金及約當現金、應收帳款之金融商品。本公司之現金存放於不同之金融機構。本公司控制暴露於每一金融機構之信用風險，而且認為本公司之現金及所約當現金不會有重大之信用風險顯著集中之虞；本公司以乳製品及西藥銷售為主要業務，有廣大客戶群且銷售區域分散，並未顯著集中與單一客戶進行交易，應收帳款之信用風險並無顯著集中之虞。

(8)流動性風險

本公司管理流動性風險之目標，係為維持營運所需之現金及約當現金、高流動性之有價證券及足夠的銀行融資額度等，以確保本公司具有充足的財務彈性。

下表係按到期日及未折現之到期金額彙總列示本公司已約定還款期間之金融負債分析：

107.12.31				
項 目	短於一年	一至五年	五年以上	合 計
短期借款	\$ 550,000	\$ —	\$ —	\$ 550,000
應付款項(含關係人)	98,760	—	—	98,760
其他應付款	176,192	—	—	176,192
應付公司債	—	1,404,816	—	1,404,816
長期借款	126,989	777,956	—	904,945
合 計	\$ 951,941	\$ 2,182,772	\$ —	\$ 3,134,713

106.12.31				
項 目	短於一年	一至五年	五年以上	合 計
短期借款	\$ 5,643,151	\$ —	\$ —	\$ 5,643,151
應付款項(含關係人)	1,349,474	—	—	1,349,474
其他應付款	2,779,357	—	—	2,779,357
應付公司債	2,108,525	—	—	2,108,525

應付租賃款	164,164	652,137	283,399	1,099,700
長期借款	565,493	2,904,420	—	3,469,913
合 計	\$ 12,610,164	\$ 3,556,557	\$ 283,399	\$ 16,450,120

七、關係人交易

1. 關係人名稱及其關係

關係人名稱	與合併公司之關係
Farmel Holding B.V.	關聯企業
醫睿醫藥科技股份有限公司	本公司為該公司之董事
蔡佩珍	本公司董事之配偶
永昕生物醫藥股份有限公司	關聯企業
順天醫藥生技股份有限公司	關聯企業
權鋒國際股份有限公司	本公司關聯企業之子公司(107年10月底改具重大影響力)
台灣澳優乳業股份有限公司 (原海普諾凱奶粉營養品(股)公司)	本公司關聯企業之子公司 (107年10月底改具重大影響力)
東曜藥業股份有限公司	本公司關聯企業之子公司(107年9月底改具重大影響力)
Ozfarm Royal Pty Ltd	本公司之合資企業 子公司(107年6月收購為子公司)
CCIC Europe FOOD Test B.V.	本公司之關聯公司
Exactech International operation, AG	子公司博晟生醫(股)公司之大股東
安徽喬富食品配料銷售有限公司	該公司負責人為本公司子公司之主要管理階層
喬富健康食品科技(安徽)有限公司	該公司負責人為 Glac & George Biotech Co., Limited 主要股東之董事
美納多健康服務(長沙)有限公司	本公司關聯企業之子公司(107年10月底改具重大影響力)
博晟生醫股份有限公司	關聯企業子公司 子公司(107年4月喪失控制力改僅具重大影響力)

2. 本公司與關係人間之重大交易事項如下：

(1) 營業收入

關係人類別/名稱	107 年度	106 年度
其他關係人	\$ 6,116	\$ 692
關聯企業	1,807	250
Farmel Holding B. V.	943,437	366,899
Ozfarm	261,445	143,577
合 計	\$ 1,212,805	\$ 511,418

與關係人之銷貨交易條件係依雙方合約協議條件進行。

(2) 進貨交易

關係人類別/名稱	107 年度	106 年度
其他關係人	\$ —	\$ 1,592
Farmel Holding B. V.	1,004,735	1,118,922
合資企業	2,140	577
合 計	\$ 1,006,875	\$ 1,121,091

(3) 研究發展費用

關係人類別/名稱	107 年度	106 年度
其他關係人	\$ 1,928	\$ 4,433
關聯企業	1,789	—
永昕生物醫藥(股) 公司	3,299	27,930
合 計	\$ 7,016	\$ 32,363

上述研究服務之交易條件由雙方協商決定，付款條件與一般客戶無顯著差異。

(4)其他費用

關係人類別/名稱	107 年度	106 年度
其他關係人	\$ 630	\$ 338
關聯企業	484	650
合計	\$ 1,114	\$ 988

(5)租賃收入

關係人類別/名稱	107 年度	106 年度
其他關係人	\$ 47	\$ 34
關聯企業	834	416
順天醫藥生技(股) 公司	5,400	5,400
合計	\$ 6,281	\$ 5,850

(6)什項收入

關係人類別/名稱	107 年度	106 年度
關聯企業	\$ 7,272	\$ 8,512
東曜藥業(股)公司	13,124	—
合計	\$ 20,396	\$ 8,512

(7)財產交易

- (1)子公司荷蘭 Ausnutria Ommen B.V 於 107 年 2 月向關聯企業購入股權價款計 歐元 3,500 仟元。
- (2)子公司荷蘭海普諾凱公司於 106 年出售固定資產設備予關聯企業，出售價款 為人民幣 17,499 仟元。

(8) 應收(付)款項

本公司及其子公司與關係人之債權債務情形如下：

(a) 應收帳款－關係人

關係人類別/名稱	107. 12. 31	106. 12. 31
Farmel Holding B. V.	\$ —	\$ 51, 633
合資企業	—	18, 858
合 計	\$ —	\$ 70, 491

(b) 其他應收款

關係人類別/名稱	107. 12. 31	106. 12. 31
關聯企業	\$ 242	\$ 11, 043
CCIC Europe FOOD Test B. V.	—	79, 883
東曜藥業(股)公 司	13, 966	—
合 計	\$ 14, 208	\$ 90, 926

(c) 應付款項

項目	關係人類別/名稱	107. 12. 31	106. 12. 31
應付票據	其他關係人	\$ —	\$ 59
應付帳款	其他關係人	—	8
	Farmel Holding B. V	—	109, 431
	合資企業	—	429
	合 計	\$ —	\$ 109, 927

(d) 其他應付款－關係人

關係人類別/名稱	107.12.31	106.12.31
其他關係人	\$ 196	\$ 110
其他關聯企業	—	49
CCIC Europe FOOD Test B.V.	—	56,989
永昕生物醫藥(股) 公司	—	1,533
合 計	\$ 196	\$ 58,681

(e) 其他流動負債－預收款

關係人類別/名稱	107 年度	106 年度
關聯企業	\$ 754	\$ —

(9) 資金融通情形其他應付款－關係人

關係人類別/名稱	106 年度		
	期末餘額	利率	利息支出
Exactech International operation, AG	\$ 60,310	—	\$ —

(10) 主要管理階層薪酬資訊

項 目	107 年度	106 年度
薪資及其他短期員工福利	\$ 175,582	\$ 142,826
退職後福利	6,283	3,692
股份基礎給付	50,475	22,794
合 計	\$ 232,340	\$ 169,312

八、質押之資產

本公司下列資產業已提供金融機構作為借款之擔保或用途受有限制：

抵押資產名稱	107年12月31日	106年12月31日	擔保債務內容
不動產、廠房及設備 (含未完工程)	\$ 243,200	\$ 4,935,356	銀行借款及額度擔保
投資性不動產淨額	300,624	305,022	銀行借款及額度擔保
應收帳款	—	452,111	銀行借款擔保
存貨	—	3,018,267	銀行借款擔保
採用權益法之長期投資	6,309,772	11,396	銀行借款擔保
採用權益法之長期投資		275,540	股票初次上櫃強制集保
其他金融資產-質押 定期存單	—	4,422,122	銀行借款擔保
長期預付租金	—	67,229	銀行借款擔保
其他金融資產-受限 活期存款	16,156	27,386	備償專戶
合計	\$ 6,869,689	\$ 13,514,429	

九、重大或有負債及未認列之合約承諾

1. 合併公司截至民國 107 年及 106 年 12 月 31 日已簽訂尚未完成之藥品委託試驗開發合約，金額分別為新台幣 134,845 仟元及 308,047 仟元，分別已依約支付新台幣 47,688 仟元及 172,501 仟元。
2. 合併公司截至民國 107 年及 106 年 12 月 31 日為購置設備及廠房工程，已簽訂尚未完成之資本支出分別為新台幣 129,219 仟元及 907,843 仟元。
3. 本公司民國 99 年 8 月委託台灣東洋藥品工業(股)公司進行 R-PLGA 長效凍乾粉針劑型藥物之配方設計及製程開發，委託開發合約總金額 20,000 仟元，截至民國 107 年 12 月 31 日已依約支付 8,500 仟元。
4. 本公司民國 99 年 10 月與財團法人工業技術研究院簽訂「D-PLGA 微粒新劑型技術」及「PLGA 微粒長效釋放控制平台技術暨專利」授權合約，合約權利金 5,600 仟元及產品開始販賣日起 10 年，每年按該產品銷售淨額 4% 支付權利金。截至民國 107 年 12 月 31 日止已依約支付權利金 3,800 仟元。

5. 本公司截至民國 107 年 12 月 31 日為購置新竹湖口工業區不動產簽訂不動產買賣契約，合約總價 571,000 仟元，已依約支付 57,100 仟元。

6. 營業租賃承諾—合併公司為承租人

合併公司以營業租賃方式承租辦公室、廠房，依據不可取消之營業租賃合約，民國 107 年及 106 年 12 月 31 日之未來最低租賃給付總額如下：

項 目	107 年度	106 年度
不超過一年	\$ 12,272	\$ 59,415
超過一年但不超過五年	19,862	81,749
超過五年	—	—
合 計	\$ 32,134	\$ 141,164

7. 營業租賃承諾—合併公司為出租人

合併公司以營業租賃方式出租辦公室、研究室，依據不可取消之營業租賃合約，民國 107 年及 106 年 12 月 31 日之未來最低租賃給付總額如下：

項 目	107 年度	106 年度
不超過一年	\$ 11,689	\$ 5,400
超過一年但不超過五年	10,383	11,250
超過五年	—	—
合 計	\$ 22,072	\$ 16,650

十、重大之災害損失：無

十一、重大之期後事項：

1. 民國 108 年 1 月 16 日經董事會決議認購益安生醫(股)公司現金增資 4,150 仟股，每股認購價格新台幣 86 元計 356,900 仟元。
2. 民國 108 年 2 月 11 日經董事會決議參與認購永昕生物醫學(股)公司私募現金增資普通股 18,000 仟股，每股新台幣 22.3 元計 401,400 仟元。

十二、其 他：無

十三、附註再揭露事項

1. 重要交易事項及轉投資事業相關資訊

編號	項 目	說 明
1.	資金貸與他人	附表一
2.	為他人背書保證	無
3.	期末持有有價證券情形（不包含投資子公司、關聯企業及合資控制部份）	附表三
4.	本期累積買進、賣出同一有價證券之金額達新台幣三億元或實收資本額百分之二十以上者	附表四
5.	取得不動產之金額達新台幣三億元或實收資本額百分之二十以上者	無
6.	處分不動產之金額達新台幣三億元或實收資本額百分之二十以上者	無
7.	與關係人進、銷貨交易金額達新台幣一億元或實收資本額百分之二十以上者	無
8.	應收關係人款項達新台幣一億元或實收資本額百分之二十以上者	無

2. 轉投資事業資訊之揭露

編號	項 目	說 明
1.	被投資公司之相關資訊（不包含大陸被投資公司）	附表七
2.	對投資公司具有控制能力之再揭露事項	附表一、二、三、四、六、七

3. 大陸投資資訊：

編號	項 目	說 明
1.	大陸被投資公司名稱、主要營業項目、實收資本額、投資方式、資金出入情形、持股比例、投資損益、期末投資帳面價值、已匯回投資損益及赴大陸地區投資限額	附表八
2.	與大陸被投資公司直接或間接經由第三地區所發生之重大交易事項，暨其價格、付款條件、未實現損益	附表七

4. 母子公司間業務關係及重要交易往來情形：附表九

十四、部門資訊

1. 應報導部門資訊

提供給主要營運決策者用以分配資源及評量部門績效之應報導部門如下：

國內西藥品－各種西藥品之製造及銷售。

生技創投－投資國內外生物科技事業。

澳優部門－乳製品與營養品研發、奶源收集、加工、生產及銷售。

豐華部門－各種益生菌相關產品製造及銷售。

東源部門－大陸癌症藥物及生物製劑之製造及銷售。

其他部門－未報導之其他經營活動及營運部門。

2. 有關應報導部門之財務資訊，分析如下：

	107 年度							合併
	國內西藥品	生技創投	豐華部門	澳優部門	東源部門	其他部門	調整及沖銷	
來自母公司及合併公司以外客戶之收入	700,339	859	988,914	19,674,524	154,564	129,022	—	21,648,222
來自母公司及合併子公司之收入	11,405	75,849	281,853	3,409,408	—	2,705	(3,781,220)	—
收入合計	711,744	76,708	1,270,767	23,083,932	154,564	131,727	(3,781,220)	21,648,222
部門利益(損失)	5,049,534	2,788,619	165,688	2,932,232	(917,288)	364,634		10,383,419
投資利益(損失)								(73,182)
公司一般收入(費用)								(304,657)
財務成本								(223,774)
繼續營業部門之稅前淨利								9,781,806
可辨認資產	1,881,713	3,925,712	1,499,919	—	—	496,202		7,803,546
長期股權投資								12,565,152
公司一般資產								7,772
資產合計								20,376,470

106 年度

	國內西藥品	生技創投	豐華部門	澳優部門	東源部門	其他部門	調整及沖銷	合併
來自母公司及合併公司以外客戶之收入	627,972	1,523	797,031	17,653,577	204,926	106,785	—	19,391,814
來自母公司及合併子公司之收入	12,331	82,783	229,189	1,979,689	—	6,908	(2,310,900)	—
收入合計	640,303	84,306	1,026,220	19,633,266	204,926	113,693	(2,310,900)	19,391,814
部門利益(損失)	280,575	412,592	108,256	2,031,666	(459,790)	(202,824)		2,170,475
投資利益(損失)								(203,909)
公司一般收入(費用)								(346,389)
財務成本								(197,694)
繼續營業部門之稅前淨利								1,422,483
可辨認資產	1,409,775	531,578	1,619,109	26,425,220	2,454,083	885,589	—	33,325,354
長期股權投資								2,874,903
公司一般資產								2,099,571
資產合計								38,299,828

3. 地區別資訊

本公司地區別收入係以收款地區為計算基礎，非流動資產係指固定資產、無形資產及其他資產，但不含金融工具及遞延所得稅資產。

	來自外部客戶收入		非流動資產	
	107 年度	106 年度	107 年 12 月 31 日	106 年 12 月 31 日
台灣	\$ 934,187	\$ 728,015	\$ 997,699	\$ 1,184,466
大陸	16,486,989	13,188,436	495,659	7,311,192
歐洲	2,069,237	3,152,845	—	6,173,574
中東	275,534	546,843	—	—
澳洲	496,874	514,276	—	1,669,174
其他	1,385,401	1,261,399	—	777,342
合計	\$ 21,648,222	\$ 19,391,814	\$ 1,493,358	\$ 17,115,748

4. 產品別資訊

	107 年度	106 年度
西藥	\$ 700,340	\$ 627,972
勞務	213,946	249,368
乳製品及營養品	19,674,524	17,653,577
益生菌產品	946,161	738,757
其他	113,251	122,140
合計	\$ 21,648,222	\$ 19,391,814

5. 重要客戶資訊

合併公司對單一客戶之銷貨收入金額達銷貨收入總額百分之十以上者：無。

附表一

資金貸與他人：

編號 (註1)	貸出資金 之公司	貸與 對象	往 來 目 項 (註2)	是否 為關 係人	本期 最高 金額	期 末 餘 額 (註5)	實 際 動 支 金 額	利 率 區 間	資 金 貸 與 性 質	業 務 往 來 金 額	有 短 期 融 通 資 金 必 要 之 原 因	提 列 備 抵 呆 帳 金 額	擔保品		對 個 別 對 象 資 金 貸 與 限 額	資 金 貸 與 總 限 額
													名 稱	價 值		
0	晟德大藥廠(股)有限公司	蘇州東耀藥業有限公司	應收關係人款項	Y	45,890	—	—	5%	短期融通資金	—	營運週轉	—	本票	人民幣 10,000 仟元	2,614,428 (淨值20%)	5,228,856 (淨值40%)
0	晟德大藥廠(股)有限公司	玉晟生技投資(股)公司	應收關係人款項	Y	400,000	400,000	342,000	3%	短期融通資金	—	營運週轉	—	本票	400,000	2,614,428 (淨值20%)	5,228,856 (淨值40%)
0	晟德大藥廠(股)有限公司	永光製藥有限公司	應收關係人款項	Y	15,358	—	—	2.5%	短期融通資金	—	營運週轉	—	本票	—	—	—
1	O' LONG 公司(B.V.I)	永光製藥有限公司	應收關係人款項	Y	45,000	—	—	2.5%	短期融通資金	—	營運週轉	—	本票	—	—	—

單位：新台幣仟元

註一：1、發行人填0。

2、被投資公司按公司別由阿拉伯數字1開始依序編號。

註二：本附表所稱資金融通者包括應收關係企業款、應收關係人款項、股東往來、預付款、暫付款及其他類似性質之科目等。

註三：應明確說明融通對象資金用途，例如償還借款、購置設備、營業週轉……等。

註四：應註明最高限額之計算方法及最高限額之金額。

附表二

為他人背書保證：

單位：新台幣仟元

編號 (註1)	背書保證者公 司名稱	被背書保證對象		對單一企業 背書保證限額 (註3)	本期最高 背書保證 餘額	期末背書 保證餘額 (註4)	實際動支 金額	以財產擔 保之背書 保證金額	累計背書保證金 額佔最近期財務 報表淨值之比率	背書保證 最高限額 (註3)	屬子公司 對母公司 背書保證	屬母公司 對子公司 背書保證	屬大陸地 區背書保 證
		關係 (註)	公司名稱										
1	豐華生物科技 (股)公司	錦喬生物科技有限 公司(淮安)	3	淨值 40% 482,759	115,350	115,350	—	—	9.56%	淨值 45% 543,104	—	Y	Y

註1：編號欄之填寫方法如下：

1. 發行人填0。
2. 被投資公司按公司別由阿拉伯數字1開始依序編號。

註2：背書保證者與被背書保證對象之關係有下列六種，標示種類即可：

1. 有業務關係之公司。
2. 直接持有普通股股權超過百分之五十之子公司。
3. 母公司與子公司持有普通股股權合併計算超過百分之五十之被投資公司。
4. 對公司直接或經由子公司間接持有普通股股權超過百分之五十之母公司。
5. 基於承攬工程需要之同業間依合約規定互保之公司。
6. 因共同投資關係由各出資股東依其持股比例對其背書保證之公司。

註3：應註明最高限額之計算方法及最高限額之金額。財務報表如有認列或有損失，應註明已認列之金額。

附表三

本公司民國107年12月31日持有有價證券(不包含投資子公司、關聯企業及合資控制部份)之相關資訊揭露如下: 單位:新台幣千元

持有之公司	有價證券種類及名稱	與有價證券發行人之關係	帳列科目	期 末			
				單位數(股)	帳面金額	持股比例	公允價值
晟德大藥廠(股)公司	東宇生物科技(股)公司普通股	—	透過損益按公允價值衡量之金融資產-非流動	35,704	—	0.30%	—
晟德大藥廠(股)公司	醫睿醫藥科技(股)公司普通股	—	透過損益按公允價值衡量之金融資產-非流動	1,200,000	75,348	16.00%	75,348
晟德大藥廠(股)公司	美萌科技(股)公司普通股	—	透過損益按公允價值衡量之金融資產-非流動	1,933,680	59,113	10.59%	59,113
晟德大藥廠(股)公司	安盛生科(股)公司普通股	—	透過損益按公允價值衡量之金融資產-非流動	5,836,165	108,436	12.24%	108,436
晟德大藥廠(股)公司	雅祥生技醫藥(股)公司普通股	—	透過損益按公允價值衡量之金融資產-非流動	1,700,000	40,800	1.36%	40,800
晟德大藥廠(股)公司	LifeMax Healthcare International Corporation(Cayman) 特別股	—	透過損益按公允價值衡量之金融資產-非流動	5,405,405	56,449	1.59%	56,449
晟德大藥廠(股)公司	中智全球控股(股)公司	—	透過損益按公允價值衡量之金融資產-非流動	1,100,000	19,934	0.29%	19,934
玉晟管理顧問(股)公司	安盛生科(股)公司普通股	—	透過損益按公允價值衡量之金融資產-非流動	959,503	17,828	2.01%	17,828
Centerlab Investment Holding Limited	Shuimu Development Limited 水木發展醫藥產業平行基金	—	透過損益按公允價值衡量之金融資產-非流動	—	307,254	33%	307,254
Centerlab Investment Holding Limited	廣州極飛科技有限公司	—	透過損益按公允價值衡量之金融資產-非流動	—	11,058	1.64%	11,058
玉晟生技投資(股)公司	美萌科技(股)公司普通股	—	透過損益按公允價值衡量之金融資產-非流動	863,250	26,390	4.73%	26,390
玉晟生技投資(股)公司	全福生物科技(股)公司普通股	—	透過損益按公允價值衡量之金融資產-非流動	7,589,000	238,219	12.91%	238,219
玉晟生技投資(股)公司	安盛生科(股)公司普通股	—	透過損益按公允價值衡量之金融資產-非流動	1,420,330	26,390	2.98%	26,390

持有之公司	有價證券種類及名稱	與有價證券發行人之關係	帳列科目	期 末			
				單位數(股)	帳面金額	持股比例	公允價值
玉晟生技投資(股)公司	Vaxon Investment Inc.	—	透過損益按公允價值衡量之金融資產-非流動	3,000	113,579	15.00%	113,579
玉晟生技投資(股)公司	Windtree Therapeutics, Inc. 普通股	—	透過損益按公允價值衡量之金融資產-非流動	3,551,750	352,498	11.1%	352,498
玉晟生技投資(股)公司	Windtree Therapeutics, Inc. 認股權證	—	透過損益按公允價值衡量之金融資產-非流動	1,131,836	85,520	—	85,520
玉晟生技投資(股)公司	雅祥生技醫藥(股)公司 普通股	—	透過損益按公允價值衡量之金融資產-非流動	1,000,000	24,000	0.80%	24,000
玉晟生技投資(股)公司	AiViva_Series A Preferred Share	—	透過損益按公允價值衡量之金融資產-非流動	15,117,480	246,097	15.00%	246,097
玉晟生技投資(股)公司	長聖國際生技股份有限公司	—	透過損益按公允價值衡量之金融資產-非流動	9,100,000	902,993	16.25%	902,993
BioEngine Capital Holding Limited (HK)	Jacobio(CAY)Pharmaceuticals Co., Ltd—特別股	—	透過損益按公允價值衡量之金融資產-非流動	19,666,000	1,457,830	19.67%	1,457,830
BioEngine Investment Holding I Limited	Acepodia Inc. (Cayman) 特別股	—	透過損益按公允價值衡量之金融資產-非流動	1,924,044	52,276	6.35%	52,276

附表四

累積買進或賣出同一有價證券之金額達新臺幣三億元或實收資本額百分之二十以上：

單位：新台幣仟元/股

買、賣之公司	有價證券種類及名稱	帳列科目	交易對象	關係	期 初		買 入		賣 出				期 末	
					股數	金額	股數	金額	股數	售價	帳面成本(註)	處分損益	股數	帳面金額
晟德大藥廠(股)公司	澳優乳業(股)公司	採用權益法之投資	中信農業產業基金管理有限公司	-	361,738,129	3,819,790	-	-	33,798,040	682,973	403,089	279,884	327,940,089	3,422,434
玉晟生技投資(股)公司	澳優乳業(股)公司	採用權益法之投資	中信農業產業基金管理有限公司	-	123,355,375	1,372,280	-	-	75,363,692	1,535,735	946,045	589,690	47,991,683	527,196
玉晟管理顧問(股)公司	澳優乳業(股)公司	採用權益法之投資	中信農業產業基金管理有限公司	-	20,838,268	231,816	-	-	20,838,268	421,499	262,513	158,986	-	-

註：含其他綜合淨利所認列之所有金額

附表五

與關係人進、銷貨之金額達新台幣一億元或實收資本額百分之二十以上：

單位：新台幣仟元

進(銷)貨 之公司	交易對象 名稱	關係	交易情形				交易條件與一 般交易不同之 情形及原因		應收(付)票據、帳款		備 註
			進(銷) 貨	金額	佔總進(銷) 貨之比率	授信期間	單價	授信 期間	餘額	佔總應收(付)票 據、帳款之比率	
豐華生物科技股 份有限公司	安徽錦喬生物 科技有限公司	合併個體內之 孫公司	銷貨	(122,571)	0.57%	90-180天	—	—	16,770	9.2%	
豐華生物科技股 份有限公司	錦喬生物科技 有限公司(淮 安)	合併個體內之 孫公司	銷貨	(114,894)	0.53%	90-180天	—	—	46,240	25.38%	
Ausnutria Private Label B.V.(原Hyproca Lypack B.V.)	澳優乳業(中 國)有限公司	同屬合併個體 內之子公司	銷貨	(2,828,636)	13.07%	50%貨到付款 50%預付款	—	—	—	—	
Ausnutria Nutrition B.V B.V.(原Hyproca Nutrition B.V.)	海普諾凱營養 品有限公司	同屬合併個體 內之子公司	銷貨	(2,978,559)	13.76%	50%貨到付款 50%預付款	—	—	—	—	
Ausnutria Nutrition B.V B.V.(原Hyproca Nutrition B.V.)	Hyproca Nutrition (HongKong) Co. Ltd.	同屬合併個體 內之子公司	銷貨	(269,012)	1.24%	50%貨到付款 50%預付款	—	—	—	—	
ADP Holdings (Australia) Pty Ltd	澳優乳業 (中國)有限 公司	同屬合併個體 內之子公司	銷貨	(439,669)	2.03%	50%貨到付款 50%預付款	—	—	—	—	

澳優乳業(中國)有限公司	美納多健康服務(長沙)有限公司	同屬合併個體內之子公司	銷貨	(671,422)	3.10%	50%貨到付款 50%預付款	-	-	-	-
澳優乳業(中國)有限公司	海普諾凱生物科技有限公司	同屬合併個體內之子公司	銷貨	(1,745,006)	8.06%	50%貨到付款 50%預付款	-	-	-	-
澳優乳業(中國)有限公司	紐萊可(上海)營養品有限公司	同屬合併個體內之子公司	銷貨	(189,442)	0.88%	50%貨到付款 50%預付款	-	-	-	-
Ausuntria Kampen B.V. [Holland]	Lypack Leeuwarden BV	同屬合併個體內之子公司	銷貨	(1,643,155)	7.59%	50%貨到付款 50%預付款	-	-	-	-
Lypack Leeuwarden BV	Ausuntria Private Label BV	同屬合併個體內之子公司	銷貨	(2,715,212)	12.54%	50%貨到付款 50%預付款	-	-	-	-
Lypack Leeuwarden BV	Ausuntria Nutrition BV	同屬合併個體內之子公司	銷貨	(2,867,448)	13.25%	50%貨到付款 50%預付款	-	-	-	-
Ausuntria B.V	Farmel Dairy B.V/Farmel Products B.V	關聯企業	銷貨	(775,965)	3.58%	-	-	-	-	-
OzFarm Royal Pty Ltd	Australian Dairy Park Pty Ltd.	關聯企業	銷貨	(218,590)	1.01%	-	-	-	-	-
Ausuntria B.V	Farmel Dairy B.V/Farmel Products B.V	關聯企業	進貨	(430,540)	1.99%	-	-	-	-	-
Ausuntria Kampen B.V	Farmel Dairy B.V/Farmel Products B.V	關聯企業	進貨	(527,850)	2.44%	-	-	-	-	-

附表六

被投資公司名稱、所在地等相關資訊如下：(不包含大陸被投資公司)

單位：新台幣仟元；股

投資公司名稱	被投資公司名稱	地址	主要營業項目	原始投資金額		期末持有		被投資公司本期損益	本期認列之投資損益	備註
				本期末	去年年底	股數	比率			
晟德大藥廠(股)公司	O' LONG 公司 (B.V.I)	Sea Meadow House, Blackburne Highway, PO Box 116, Road Town, Tortola, British Virgin Islands	投資	400,626	400,626	12,740	100.00%	372,429	372,429	子公司
晟德大藥廠(股)公司	永昕生物醫藥股份有 限公司	新竹科學工業園區苗栗縣竹南 鎮科東三路8號2樓	生物醫藥品 製造銷售等	209,715	203,271	11,640,962	10.59%	(274,430)	(28,029)	本公司法人 代表為該公 司董事長
晟德大藥廠(股)公司	玉晟管理顧問(股)公 司	台北市南港區區街3-2號7 樓	投資管理顧 問	12,880	12,880	19,320,000	39.03%	348,062	112,760	子公司
晟德大藥廠(股)公司	豐華生物科技(股)公 司	台南市新市區國際路17號4樓 之2	功能性益生 菌製造銷售	565,838	495,245	29,001,948	40.19%	95,306	35,899	子公司
晟德大藥廠(股)公司	金祥生物醫學(股)公 司	台北市南港區區街3號16樓 之3	抗體及蛋白 質藥物之研 究發展服務	-	133,508	-	-	47,878	15,521	子公司
晟德大藥廠(股)公司	TransPacific Medtech Fund	3/F, QUEENSGATE HOUSE, 113 SOUTH CHURCH STREET, P. O. BOX10240, GRAND CAYMAN, KY1-1002, CAYMAN ISLANDS.	創業投資	186,451	149,540	-	31.29%	(10,096)	(3,124)	-
晟德大藥廠(股)公司	東源國際醫藥股份有 限公司	15/F MAY MAY BUILDING, 683- 685 NATHAN ROAD KOWLOON, HONG KONG	投資	1,855,040	1,049,058	49,702,439	36.77%	(1,555,370)	(708,251)	-
晟德大藥廠(股)公司	Centerlab Investment Holding Limited(HK)	Unit 706, Haleson Building, NO. 1 Jubilee street, Hong Kong	投資	397,326	387,158	12,943,332	100%	(43,403)	(43,403)	子公司
晟德大藥廠(股)公司	Center Laboratories Limited(HK)	Unit 706, Haleson Building, NO. 1 Jubilee street, Central, Hong Kong	投資	301,714	211,539	9,908,503	100%	(27,526)	(27,526)	子公司

投資 公司名稱	被投資 公司名稱	地 址	主要營業 項目	原始投資金額		期 末 持 有			被投資公司 本期損益	本期認列之投資 損益	備 註
				本期末	去年年底	股 數	比 率	帳面金額			
晟德大藥廠(股) 公司	澳優乳業股份有限公司	Cayman Islands	食品	3,782,993	4,172,875	327,940,089	20.73%	6,799,414	665,592	子公司	
晟德大藥廠(股) 公司	益安生醫藥股份有限公司	台北市士林區後港街116號 5樓	醫療器材開 發	413,513	322,196	13,824,057	26.51%	438,933	57,099	—	
晟德大藥廠(股) 公司	順天醫藥生技股份有 限公司	台北市南港區國區街3-2號 4樓之一	新藥開發	476,074	285,602	32,959,336	28.29%	361,596	(13,873)	—	
晟德大藥廠(股) 公司	玉晟生技投資(股)公 司	台北市南港區國區街3-2號 7樓	一般投資	835,000	1,670,000	83,500,000	58.60%	2,173,239	1,376,741	子公司	
晟德大藥廠(股) 公司	Helicase Venture Fund I, L.P.	One Beacon Street, 15 th Floor Boston, MA, 02108	投資	22,386,000	—	—	30%	20,882	(2,097)	—	
晟德大藥廠(股) 公司	Fangyuan Growth SPC PCJ Healthcare Fund SP	Sertus Chambers, Governors Square, Suite # 5-204, 23 Lime Tree Bay Avenue, P.O. Box 2547, Grand Cayman, KY1-1104, Cayman Islands	投資	183,561	—	—	33.33%	181,028	(2,577)	—	
晟德大藥廠(股) 公司	PCJ Capital Management Limited	Sertus Chambers, Governors Square, Suite # 5-204, 23 Lime Tree Bay Avenue, P.O. Box 2547, Grand Cayman, KY1-1104, Cayman Islands	管理顧問	—	—	—	25%	993	973	—	
豐華生物科技 (股)公司	GLAC&GEORGE BIOTECH CO., LIMITED	香港中環租庇利街1號喜訊 大廈706室	投資	104,168	104,168	3,938,685	60%	141,788	37,286	孫公司	
豐華生物科技 (股)公司	JLC Biotech Holding Limited(HK)	Unit 706, Haleson Building, No. 1 Jubilee Street, Hong Kong	投資	580,580	414,199	9,577,185	100%	548,195	32,993	孫公司	
豐華生物科技 (股)公司	AnnuLife Pty Ltd	Po Box 7092 ST Kilda Road Melbourne Vic 3004	益生菌相關保 健產品研發、 生產、銷售 與承接境外 ODM代工業務	1,094	—	—	100%	806	(288)	孫公司	

投資 公司名稱	被投資 公司名稱	地 址	主要營業 項目	原始投資金額		期 末 持 有			被投資公司 本期損益	本期認列之投資 損益	備 註
				本期末	去年年底	股 數	比 率	帳面金額			
豐華生物科技 (股)公司	得益食品(股)公司	嘉義縣民雄鄉北斗村新生街 10號	一般食品製 造業等	2,000	2,000	200,000	100%	914	(223)	孫公司	
玉晟管理顧問 (股)公司	玉晟生技投資(股)公 司	台北市南港區國區街3-2號 7樓	一般投資	40,714	81,429	4,071,428	2.86%	105,549	2,349,528	子公司	
玉晟管理顧問 (股)公司	豐華生物科技(股)公 司	台南市新市區國際路17號4 樓之2	功能性益生 菌製造銷售	-	48,349	-	-	-	95,306	子公司	
玉晟管理顧問 (股)公司	金樺生物醫學(股)公 司	台北市南港區國區街3號16 樓之3	抗體及蛋白 質藥物之研 究發展服務	-	13,220	-	-	-	47,878	子公司	
玉晟管理顧問 (股)公司	順天醫藥生技股份有 限公司	台北市南港區國區街3-2號 4樓之1	新藥開發	49,922	30,973	1,898,169	1.63%	38,286	(50,378)	-	
玉晟管理顧問 (股)公司	永昕生物醫藥(股)公 司	新竹科學工業區區區苗栗縣竹 南鎮科東三路8號2樓	生物醫藥品 製造銷售等	-	17,441	-	-	-	(274,430)	-	
玉晟管理顧問 (股)公司	益安生醫股份有限公 司	台北市士林區後港街116號 5樓	醫療器材開 發	-	54,717	-	-	-	256,601	-	
玉晟管理顧問 (股)公司	東源國際醫藥股份有 限公司	15/F MAY MAY BUILDING, 683-685 NATHAN ROAD KOWLOON, HONG KONG	投資	46,372	46,372	1,398,000	1.03%	68,966	(1,555,370)	-	
玉晟管理顧問 (股)公司	澳優乳業股份有限公 司	Cayman Islands	食品	-	233,582	-	-	-	2,923,799	子公司	
玉晟管理顧問 (股)公司	Lumosa Therapeutics Co., Ltd	The Grand Pavilion Commercial Center, Oleander Way, 802 West Bay Road, P. O. Box 32052, Grand Cayman KY1-1208, cayman	投資	22,890	-	1,000,000	100.00%	21,768	(1,047)	-	
玉晟生技投資 (股)公司	金樺生物醫學(股)公 司	台北市南港區國區街3號16 樓之3	抗體及蛋白 質藥物之研 究發展服務	-	69,814	-	-	-	47,878	-	
玉晟生技投資 (股)公司	澳優乳業股份有限公 司	Cayman Islands	食品	580,939	1,493,217	47,991,683	3.03%	995,033	2,923,799	子公司	

投資 公司名稱	被投資 公司名稱	地 址	主要營業 項目	原始投資金額		期 末 持 有			被投資公司 本期損益	本期認列之投 資損益	備 註
				本期末	去年年底	股 數	比 率	帳面金額			
五羣生技投資(股)公 司	順天醫藥生技股份有 限公司	台北市南港區圓匯街3-2 號4樓之1	新藥開發	85,331	--	2,932,325	2.52%	32,040	(50,378)	188	
五羣生技投資(股)公 司	BioEngine Capital Holding Limited(H.K)	Unit 706, Haleson Building, No. 1 Jubilee Street, Central, Hong Kong	投資	232,534	320,288	7,232,363	100%	1,489,975	978,237	978,237	--
五羣生技投資(股)公 司	博展生醫股份有限公 司	臺北市南港區圓匯街3號4 樓	骨科醫療器材 相關產品開發	242,736	148,000	17,957,863	25.65%	222,853	(167,456)	(46,756)	--
五羣生技投資(股)公 司	BioEngine investment holding limited	Unit 706, Haleson Building, No. 1 Jubilee Street, Central, Hong Kong	投資	17,153	17,153	3,750,000	100%	--	(20,366)	(20,366)	--
五羣生技投資(股)公 司	BioEngine investment holding I limited	Level 1, Central Bank of Samoa Building Beach Road, Apia, Samoa	投資	30,485	--	1,000,000	100%	52,276	21,791	21,791	--
Centerlab Investment Holding Limited(HK)	ASEAN Bio & Medical Platform Investment L.P.	25F, City Air Tower, 159-9, Samsung-dong, Gangnam-gu, Seoul, Korea	投資	68,910	92,177	--	30.00%	68,007	154,485	46,346	--

附表七 與大陸投資公司直接或間接經由第三地區事業所發生之重大交易事項

單位：新台幣仟元

交易之公司	關係人名稱	本公司與關係人之關係	交易情形		交易條件與一般交易不同之情形及原因(註1)			應收(付)票據、帳款		未實現損益
			進(銷)貨	金額	價格	付款條件	與一般交易之比較	餘額	佔總應收(付)票據、帳款之比率	
豐華生物科技股份有限公司	安徽錦喬生物科技股份有限公司	孫公司	銷貨	122,571	與非關係人無重大差異	90-180天	無重大差異	16,770	9.20%	34,873
豐華生物科技股份有限公司	錦麒生物科技(安徽)有限公司	孫公司	銷貨	19,248	與非關係人無重大差異	90-180天	無重大差異	7,072	3.88%	5,831
豐華生物科技股份有限公司	錦喬生物科技有限公司(淮安)	孫公司	銷貨	114,894	與非關係人無重大差異	90-180天	無重大差異	46,240	25.38%	36,776

附表八 大陸投資資訊如下：

單位：新台幣仟元

大陸被投資公司名稱	主要營業項目	實收資本額	投資方式 (註1)	本期末自台灣匯出累積投資金額	本期匯出或收回投資金額		本期末自台灣匯出累積投資金額	被投資公司本期損益	本公司直接或間接投資之持股比例	本期認列投資損益 (註2)	期末投資帳面金額	截至本期末已匯回投資收益
					匯出	收回						
永光製藥有限公司	滴眼劑、片劑及原料藥研發生產及銷售	USD 20,020 仟元	(2)Yo'Long 公司 (B.V.I)	394,906	-	-	394,906	(15,652)	100% (註3)	(15,652)	-	107年12月 股權已出售
北京永晟生技醫藥科技開發有限公司	滴眼劑、片劑及原料藥研發	RMB 1,400 仟元	(2)永光製藥有限公司	-	-	-	-	(62)	100% (註3)	(62)	-	107年12月 股權已出售
瑛瑪諾醫藥研發(北京)有限公司	中西藥品研發	USD 500 仟元	(2)PHARMACENTER	15,207	-	-	15,207	-	-	-	-	公司已註銷
東曜藥業有限公司	癌症用膠囊藥、脂體注射劑等生產及研發	USD 171,000 仟元	(2)東源國際醫藥股份有限公司	698,807	-	-	698,807	(937,942)	44.88% (註3)	(436,518)	1,004,762	-
江蘇東揚醫藥科技有限公司	西藥販賣研發	USD 2,000 仟元	(2)東源國際醫藥股份有限公司	13,684	-	-	13,684	(785)	44.88% (註3)	(365)	11,223	-
東源生物醫藥科技(上海)有限公司	醫藥研發	USD 3,730 仟元	(2)東源國際醫藥股份有限公司	24,956	-	-	24,956	(25,453)	44.88% (註3)	(11,846)	14,161	-
蘇州晟濟藥業有限公司	蛋白質藥物開發公司	RMB 43,600 仟元	(2)Center Laboratories Limited(HK)	211,539	90,053	-	301,592	(77,288)	39.93%	(27,524)	163,928	-
安徽錦喬生物科技有限公司	益生菌微生物及相關產品研發、生產及銷售	USD 5,754 仟元	(2)GLAC&GEORGE BIOTECH CO., LIMITED	-	-	-	-	53,658	60%	32,195	193,001	-

大陸被投資公司名稱	主要營業項目	實收資本額	投資方式 (註1)	本期末自台灣匯出累積投資金額	本期匯出或收回投資金額		本期末自台灣匯出累積投資金額	被投資公司本期損益	本公司直接或間接投資之持股比例	本期認列投資損益 (註2)	期末投資帳面金額	截至本期末已匯回投資收益
					匯出	收回						
錦喬生物科技有限公司(淮安)	生物保健品研發、生產及相關技術諮詢	USD 16,686 仟元	(2)JLC BIOTECH HOLDING LIMITED	—	—	—	—	33,270	100%	33,270	481,655	—
錦華生物科技(安徽)有限公司	生物保健品研發、生產及相關技術諮詢	RMB 15,000 仟元	(2)JLC BIOTECH HOLDING LIMITED	—	—	—	—	(172)	100%	(172)	66,911	—
錦麒生物科技(安徽)有限公司	益生菌等生物及相關產品研發、生產	RMB 5,000 仟元	(2)GLAC&GEORGE BIOTECH CO., LIMITED	—	—	—	—	8,293	60%	4,976	27,671	—
北京加科思新藥研發有限公司	醫藥技術開發、諮詢	RMB 123,540 仟元	(2)BioEngine Capital Holding Limited(H.K) 持有 Jacobio(CAY)Pharmaceuticals Co., Ltd	—	—	—	—	—	3.93%	—	—	—
北京加科思瑞新藥研發有限公司	醫藥技術開發、諮詢	RMB 3,850 仟元	(2)BioEngine Investment Holding Limited	—	—	—	—	(28,881)	37.50%	(10,831)	—	—
北京順都藥物研究所有限公司	醫藥技術開發、諮詢	RMB 6,123 仟元	(2)Lumosa Therapeutics Co., Limited	—	—	—	—	(850)	100%	(850)	13,140	—
廣州極飛科技有限公司	電子、通信與自動控制技術研究及開發	RMB 50,000 仟元	(2)Center Investment Holding Limited	—	134,270	—	134,270	—	1.64%	—	134,270	—

公司名稱	本期末累計自台灣匯出 赴大陸地區投資金額	經濟部核准投資金額	本公司赴大陸地區投資限額
晟德大藥廠股份有限公司	1,583,544 仟元	USD 79,895 仟元 RMB 129,475 仟元	淨值 * 60% 7,843,285

註1：投資方式區分為下列三種：

- (1) 直接赴大陸地區從事投資。
- (2) 透過第三地區公司再投資大陸(註明該第三地區之投資公司)。
- (3) 其他方式。

註2：本期認列投資損益係依經會計師查核之財務報表

註3：本公司持有 80.02%，子公司玉晟生技投資(股)公司持有 19.98%，合計持股 100.00%。

附表十 母子公司間業務關係及重要交易往來情形 - 107 年度

單位：新台幣仟元

編號 (註 1)	交易人名稱	交易往來對象	與交易 人之關 係(註 2)	交易往來情形				佔合併總營收 或總資產之比 率(註三)
				科目	金額	交易條件	金額	
0	晟德大藥廠(股)公司	五晟管理顧問(股)公司	1	租金收入/其他收入	租金支出/勞務費/其 他費用	依雙方簽訂之合約辦理	2,328	0.01%
		博晟生醫(股)公司	1	租金收入/其他收入	租金支出/委託管理 費	依雙方簽訂之合約辦理	227	-
		豐華生物科技(股)公司	1	其他收入	薪資/其他費用		774	-
		東曜藥業(股)公司	1	租金收入/其他收入	租金支出/技術服務 費/委託管理費	依雙方簽訂之合約辦理	2,797	0.01%
		東源國際醫藥(股)公司	1	處分投資利益	金融負債評價損失		225,405	1.04%
		東源國際醫藥(股)公司	1	金融資產評價損失 /兌換利益	金融負債評價利益		31,333	0.14%
		金樺生物醫學股份有限公司	1	租金收入/其他收入	租金支出/勞務費/其 他費用	依雙方簽訂之合約辦理	1,548	0.01%
		玉晟生技投資(股)公司	1	其他收入/其他利 息收入	勞務費/薪資/利息 費用	依雙方簽訂之合約辦理	2,638	0.01%
		玉晟生技投資(股)公司	1	其他應收款-關係人	其他應付款-關係人	依雙方簽訂之合約辦理	342,115	1.68%
		權鋒國際股份有限公司	1	其他收入/租金收入	其他費用/租金支出		810	-
		永光製藥有限公司	1	其他收入	研究費	依雙方簽訂之合約辦理	243	-
1	0' LONG 公司(B.V.I)	永光製藥有限公司	3	利息收入	利息支出	依雙方協商決定	675	-
2	永光製藥有限公司	北京順都藥物研究所有限公司	3	其他收入	研究費	依雙方簽訂之合約辦理	806	-
		東曜藥業有限公司(蘇州)	3	其他收入	研究費	依雙方簽訂之合約辦理	334	-
3	豐華生物科技(股)公司	安徽錦喬生物科技有限公司	3	銷貨收入	進貨	交易條件依雙方協商決定	122,571	0.57%
		安徽錦喬生物科技有限公司	3	應收帳款	應付帳款	交易條件依雙方協商決定	16,770	0.08%

編號 (註 1)		交易人名稱	交易往來對象	與交易 人之關 係(註 2)	交易往來情形			佔合併總營收 或總資產之比 率(註三)	
					科目	金額	交易條件		
			錦麒生物科技有限公司	3	銷貨收入	進貨	19,248	交易條件依雙方協商決定	0.09%
			錦麒生物科技有限公司	3	應收帳款	應付帳款	7,072	交易條件依雙方協商決定	0.03%
			錦喬生物科技有限公司(淮安)	3	銷貨收入	進貨	114,894	交易條件依雙方協商決定	0.53%
			錦喬生物科技有限公司(淮安)	3	應收帳款	應付帳款	46,240	交易條件依雙方協商決定	0.23%
			得益食品股份有限公司	3	銷貨收入	進貨	2,844	交易條件依雙方協商決定	0.01%
			得益食品股份有限公司	3	應收帳款	應付帳款	2,986	交易條件依雙方協商決定	0.01%
4	安徽錦喬生物科技有限公司	錦麒生物科技有限公司	3	加工費	營業收入	營業收入	4,018	交易條件依雙方協商決定	0.02%
			錦麒生物科技有限公司	3	營業收入	研發費用	1,367	交易條件依雙方協商決定	0.01%
			錦喬生物科技有限公司(淮安)	3	銷貨收入	進貨	12,656	交易條件依雙方協商決定	0.06%
			錦喬生物科技有限公司(淮安)	3	研發費用	營業收入	1,219	交易條件依雙方協商決定	0.01%
5	錦麒生物科技有限公司	錦喬生物科技有限公司(淮安)	3	銷貨收入	進貨	3,095	75,615	依雙方簽訂之合約辦理	0.35%
6	玉晟管理顧問(股)公司	金樺生物醫學股份有限公司	3	營業收入	經營管理費	勞務費	143	依雙方簽訂之合約辦理	-
7	Ausnutria Private Label B.V.	澳優乳業(中國)有限公司	3	銷貨收入	銷貨成本(進貨)	2,828,636	1,681,416	交易條件依雙方協商決定	13.07%
			澳優乳業(中國)有限公司	3	預收帳款	預付帳款		交易條件依雙方協商決定	8.25

編號 (註1)		交易人名稱		交易往來對象		與交易 人之關 係(註 2)		交易往來情形				佔合併總營收 或總資產之比 率(註三)	
		交易人名稱		交易往來對象		與交易 人之關 係(註 2)		科 目		金額		交易條件	佔合併總營收 或總資產之比 率(註三)
		交易人名稱		交易往來對象		與交易 人之關 係(註 2)		科 目		金額		交易條件	佔合併總營收 或總資產之比 率(註三)
8	Ausnutria B. V.	Nutrition	海普諾凱營養品有限公司	3	銷貨收入	銷貨成本(進貨)	2,978,559	交易條件依雙方協商決定	13.76%				
			海普諾凱營養品有限公司	3	預收帳款	預付帳款	1,604,776	交易條件依雙方協商決定	7.88%				
9	ADP Holding (Australia) Pty Ltd.		Hyproca Nutrition (HongKong) Co. Ltd. 澳優乳業(中國)有限公司	3	銷貨收入	銷貨成本(進貨)	269,012	交易條件依雙方協商決定	1.24%				
10	澳優乳業(中國)有限公司		美納多健康服務(長沙)有限公司	3	銷貨收入	銷貨成本(進貨)	439,669	交易條件依雙方協商決定	2.03%				
			海普諾凱生物科技有限公司	3	銷貨收入	銷貨成本(進貨)	671,422	交易條件依雙方協商決定	3.10%				
			紐萊可(上海)營養品有限公司	3	銷貨收入	銷貨成本(進貨)	1,745,006	交易條件依雙方協商決定	8.06%				
11	Ausnutria [Holland]	Kampen B. V.	Lypack Leeuwarden BV	3	銷貨收入	銷貨成本(進貨)	189,442	交易條件依雙方協商決定	0.88%				
12	Lypack Leeuwarden BV		Ausnutria Private Label B. V.	3	銷貨收入	銷貨成本(進貨)	1,643,155	交易條件依雙方協商決定	7.59%				
			Ausnutria Private Label B. V.	3	應收帳款	應付帳款	44,699	交易條件依雙方協商決定	0.22%				
			Ausnutria Nutrition B. V.	3	銷貨收入	銷貨成本(進貨)	2,715,212	交易條件依雙方協商決定	12.54%				
			Ausnutria Nutrition B. V.	3	應收帳款	應付帳款	2,867,442	交易條件依雙方協商決定	13.25%				
13	東源國際醫藥(股)公司		昇洋醫藥國際有限公司(香港)	3	其他應收款-關係人	其他應付款-關係人	847	交易條件依雙方協商決定	—				
			東曜藥業有限公司(蘇州)	3	其他應收款-關係人	其他應付款-關係人	61,050	交易條件依雙方協商決定	0.30%				
14	東曜藥業有限公司(蘇州)		江蘇東揚醫藥科技有限公司	3	其他應付款-關係人	其他應收款-關係人	5,062	交易條件依雙方協商決定	0.02%				
			江蘇東揚醫藥科技有限公司	3	租金支出	租金收入	826	依雙方發訂之合約辦理	—				

編號 (註 1)	交易人名稱	交易往來對象	與交易 人之關 係(註 2)	交易往來情形			佔合併總營收 或總資產之比 率(註三)	
				科目		金額		交易條件
				其他應收款-關係人	其他應付款-關係人			
15	江蘇東揚醫藥科技有限公 司	東源生物醫藥科技(上海)有限 公司	3		其他應付款-關係人	1,286	交易條件依雙方協商決定	-
16	東曜藥業(股)公司	東曜藥業有限公司(蘇州)	3		其他應收款-關係人	11,445	交易條件依雙方協商決定	0.06%
		東曜藥業有限公司(蘇州)	3		銷貨收入	5,498	交易條件依雙方協商決定	0.03%

註1：母公司及子公司相互間之業務往來資訊應分別於編號欄註明，編號之填寫方法如下：
 (1) 母公司填0。
 (2) 子公司依公司別由阿拉伯數字1開始依序編號。

註2：與交易人之關係有以下五種，標示種類即可：
 (1) 母公司對子公司。
 (2) 子公司對母公司。
 (3) 子公司對子公司。

註3：交易往來金額佔合併總營收或總資產比率之計算，若屬資產負債科目者，以期未餘額佔合併總資產之方式計算；若屬損益科目者，以期中累積金額佔合併總營收之方式計算。

附表十 母子公司間業務關係及重要交易往來情形 - 106 年度 單位：新台幣仟元

編號 (註 1)	交易人名稱	交易往來對象	與交易 人之關 係(註 2)	交易往來情形		金額	交易條件	佔合併總營收 或總資產之比 率(註三)
				科目	金額			
0	威德大藥廠(股)公司	玉晟管理顧問(股)公司	1	租金收入/其他收入	租金支出/其他費用	1,887	依雙方簽訂之合約辦理	0.01%
		博晟生醫(股)公司	1	租金收入/其他收入	租金支出/委託管理 費	1,032	依雙方簽訂之合約辦理	-
		豐華生物科技(股)公司	1	其他收入	其他費用	615	依雙方簽訂之合約辦理	-
		金樺生物醫學股份有限公司	1	租金收入/其他收入	租金支出/其他費用	944	依雙方簽訂之合約辦理	-
		金樺生物醫學股份有限公司	1	其他應收款	其他應付款	786	依雙方簽訂之合約辦理	-
		東曜藥業(股)公司	1	租金收入/其他收入	租金支出/委託管理 費	2,960	依雙方簽訂之合約辦理	0.02%
		海普諾凱奶粉營養品(股)公司	1	其他收入	其他費用	4,858	依雙方協商決定	0.03%
		東源國際醫藥(股)公司	1	透過損益按公允價 值衡量之金融資產	透過損益按公允價值 衡量之金融負債	424,742	依雙方簽訂之合約辦理	1.11%
		東源國際醫藥(股)公司	1	金融資產評價損失/ 兌換損失	金融負債評價利益			
1	O' LONG 公司(B.V.I)	永光製藥有限公司	3	其他應收款-關係人	其他應付款-關係人	40,603	依雙方簽訂之合約辦理	0.11%
		永光製藥有限公司	3	其他應付款-關係人	其他應收款-關係人	1,174	依雙方協商決定	-
		永光製藥有限公司	3	利息收入	利息支出	1,003	依雙方協商決定	-
2	永光製藥有限公司	永晟生技醫藥科技開發有限公司	3	研究費	營業收入	3,828	依雙方簽訂之合約辦理	0.02%
		東曜藥業有限公司(蘇州)	3	租金收入	其他費用	509	依雙方簽訂之合約辦理	-
3	豐華生物科技(股)公司	安徽錦喬生物科技股份有限公司	3	銷貨收入	進貨	116,956	交易條件依雙方協商決定	0.60%
		安徽錦喬生物科技股份有限公司	3	應收帳款	應付帳款	70,728	交易條件依雙方協商決定	0.18%
		錦麒生物科技股份有限公司	3	銷貨收入	進貨	27,458	交易條件依雙方協商決定	0.14%

		交易往來情形						
編號 (註 1)	交易人名稱	交易往來對象	與交易 人之關 係(註 2)	科目		金額	交易條件	佔合併總營收 或總資產之比 率(註三)
				應收帳款	應付帳款			
		錦麒生物科技有限公司	3	應收帳款	應付帳款	21,919	交易條件依雙方協商決定	0.06%
		錦喬生物科技有限公司(淮安)	3	銷貨收入	進貨	24,166	交易條件依雙方協商決定	0.12%
		錦喬生物科技有限公司(淮安)	3	應收帳款	應付帳款	15,001	交易條件依雙方協商決定	0.04%
4	安徽錦喬生物科技有限公司	錦麒生物科技有限公司	3	銷貨收入	進貨	6,915	交易條件依雙方協商決定	0.04%
		錦麒生物科技有限公司	3	進貨	營業收入	10,747	交易條件依雙方協商決定	0.06%
		錦喬生物科技有限公司(淮安)	3	銷貨收入	進貨	4,752	交易條件依雙方協商決定	0.02%
		錦喬生物科技有限公司(淮安)	3	進貨	銷貨收入	4,465	交易條件依雙方協商決定	0.02%
5	錦麒生物科技有限公司	錦喬生物科技有限公司(淮安)	3	銷貨收入	進貨	4,275	交易條件依雙方協商決定	0.02%
		錦喬生物科技有限公司(淮安)	3	進貨	銷貨收入	2,509	交易條件依雙方協商決定	0.01%
6	玉晟管理顧問(股)公司	玉晟生技投資(股)公司	3	營業收入	經營管理費	49,578	依雙方簽訂之合約辦理	0.26%
		海普諾凱奶粉營養品(股)公司	3	營業收入	其他費用	16,565	依雙方協商決定	0.09%
		海普諾凱奶粉營養品(股)公司	3	應收帳款	其他應付款	3,560	依雙方協商決定	0.01%
		博晟生醫(股)公司	3	營業收入/其他收入	研究費/其他費用	14,607	依雙方簽訂之合約辦理	0.08%
		金樺生物醫學股份有限公司	3	營業收入/其他收入	券務費/其他費用	829	依雙方簽訂之合約辦理	—
7	得榮生物科技(股)公司	博晟生醫股份有限公司	3	其他收入	研究費用	1,143	依雙方簽訂之合約辦理	0.01%
		豐華生物科技有限公司	3	銷貨收入/加工收入	銷貨成本	25,735	交易條件依雙方協商決定	0.13%
8	Hyproca Lypack B. V.	澳優乳業(中國)有限公司	3	銷貨收入	銷貨成本(進貨)	1,823,354	交易條件依雙方協商決定	9.40%
9	Hyproca Nutrition B. V.	海普諾凱營養品有限公司	3	銷貨收入	銷貨成本(進貨)	2,166,041	交易條件依雙方協商決定	11.17%

編號 (註 1)	交易人名稱	交易往來對象	與交易 人之關 係(註 2)	交易往來情形		金額	交易條件	佔合併總管收 或總資產之比 率(註三)
				科目	金額			
		海普諾凱營養品有限公司	3	預收帳款	預付帳款	841,109	交易條件依雙方協商決定	2.20%
		Hyproca Nutrition East Limited	3	銷貨收入	銷貨成本(進貨)	109,138	交易條件依雙方協商決定	0.56%
10	Lypack Kampen B. V.	Lypack Leeuwarden BV	3	銷貨收入	銷貨成本(進貨)	2,777,004	交易條件依雙方協商決定	14.32%
		Lypack Leeuwarden BV	3	應收帳款	應付帳款	184,938	交易條件依雙方協商決定	0.48%
11	Lypack Leeuwarden B. V.	Hyproca Lypack B. V.	3	銷貨收入	銷貨成本(進貨)	3,277,612	交易條件依雙方協商決定	16.90%
		Hyproca Nutrition B. V	3	銷貨收入	銷貨成本(進貨)	2,397,320	交易條件依雙方協商決定	12.36%
		Hyproca Nutrition B. V	3	應收帳款	應付帳款	170,277	交易條件依雙方協商決定	0.44%
12	東源國際醫藥(股)公司	丹洋醫藥國際有限公司(香港)	3	其他應收款-關係人	其他應付款-關係人	834	交易條件依雙方協商決定	-
13	東曜藥業有限公司(蘇州)	江蘇東揚醫藥科技有限公司	3	其他應付款-關係人	其他應收款-關係人	4,387	交易條件依雙方協商決定	0.01%
		江蘇東揚醫藥科技有限公司	3	租金支出	租金收入	1,082	依雙方簽訂之合約辦理	0.01%
		金樺生物醫學股份有限公司	3	營業收入	勞務費	1,567	依雙方簽訂之合約辦理	0.01%
14	江蘇東揚醫藥科技有限公司	東源生物醫藥科技(上海)有限公司	3	其他應收款-關係人	其他應付款-關係人	1,324	交易條件依雙方協商決定	-

註1：母公司及子公司相互間之業務往來資訊應分別於編號欄註明，編號之填寫方法如下：

- (1) 母公司對子公司。
- (2) 子公司對母公司。
- (3) 子公司對子公司。

註2：與交易人之關係有以下五種，標示種類即可：

- (1) 母公司對子公司。
- (2) 子公司對母公司。
- (3) 子公司對子公司。

註3：交易往來金額佔合併總管收或總資產比率之計算，若屬資產負債科目者，以期未餘額佔合併總資產之方式計算；若屬損益科目者，以期中累積金額佔合併總管收之方式計算。

台北市會計師公會會員印鑑證明書

北市財證字第

1080140

號

會員姓名：
(1) 吳金地
(2) 紀嘉祐

事務所名稱：富鋒聯合會計師事務所

事務所地址：台北市中正區忠孝東路一段35號8樓

事務所電話：02-23919955

事務所統一編號：00987674

會員證書字號：(1) 北市會證字第1356號





委託人統一編號：18606304


(2) 北市會證字第3385號

印鑑證明書用途：辦理 晟德大藥廠股份有限公司

107年度(自民國107年1月1日至

107年12月31日)財務報表之查核簽證。


簽名式(一)		存會印鑑(一)	
簽名式(二)		存會印鑑(二)	



理事長：




中華民國



月 十四 日

北市財證字第

號

裝訂線

附件十五

108 年度合併財務報告暨會計師查核 報告

證券代號：4123

晟德大藥廠股份有限公司及其子公司
合併財務報表暨會計師查核報告
民國一〇八年及一〇七年度

公司地址：台北市南港區園區街3之2號7樓

電 話：(02)2655-8680

目 錄

項	目	頁 次
一、封面		1
二、目錄		2
三、聲明書		3
四、會計師查核報告		4~8
五、合併資產負債表		9~10
六、合併綜合損益表		11
七、合併權益變動表		12
八、合併現金流量表		13~14
九、財務報表附註		
(一) 公司沿革		15
(二) 通過財務報告之日期及程序		15
(三) 新發布及修訂準則及解釋之適用		15~18
(四) 重大會計政策之彙總說明		19~34
(五) 重大會計判斷、估計及假設不確定性之主要來源		34~36
(六) 重要會計項目之說明		36~84
(七) 關係人交易		85~89
(八) 質抵押之資產		89
(九) 重大或有負債及未認列之合約承諾		90
(十) 重大之災害損失		無
(十一) 重大之期後事項		90
(十二) 其它		無
(十三) 附註揭露事項		
1. 重大交易事項相關資訊		91
2. 轉投資事業相關資訊		91
3. 大陸投資資訊		91
4. 母子公司間業務關係及重要交易往來情形		91
(十四) 部門資訊		92~94

聲 明 書

本公司民國一〇八年度（自一〇八年一月一日至一〇八年十二月三十一日止）依「關係企業合併營業報告書關係企業合併財務報表及關係報告書編製準則」應納入編製關係企業合併財務報表之公司與依國際財務報導準則第十號應納入編製母子公司合併財報報表之公司均相同，且關係企業合併財務報表所應揭露相關資訊於前揭母子公司合併財務報表中均已揭露，爰不再另行編製關係企業合併財務報表。

特此聲明

公司名稱：晟德大藥廠股份有限公司



負責人：林 榮 錦



中 華 民 國 一 〇 九 年 三 月 三 十 日



會計師查核報告

晟德大藥廠股份有限公司公鑒：

查核意見

晟德大藥廠股份有限公司及其子公司(以下簡稱晟德公司及其子公司)民國一〇八年及一〇七年十二月三十一日之合併資產負債表，暨一〇八年及一〇七年一月一日至十二月三十一日之合併綜合損益表、合併權益變動表、合併現金流量表，以及合併財務報表附註(包括重大會計政策彙總)，業經本會計師查核竣事。

依本會計師之意見，基於本會計師之查核結果及其他會計師之查核報告(請參閱其他事項段)上開合併財務報表在所有重大方面係依照證券發行人財務報告編製準則暨經金融監督管理委員會認可並發布生效之國際財務報導準則、國際會計準則、解釋及解釋公告編製，足以允當表達晟德公司及其子公司民國一〇八年及一〇七年十二月三十一日之合併財務狀況，暨民國一〇八年及一〇七年一月一日至十二月三十一日之合併財務績效及合併現金流量。

查核意見之基礎

本會計師係依照會計師查核簽證財務報表規則及一般公認審計準則執行查核工作。本會計師於該等準則下之責任將於會計師查核合併財務報表之責任段進一步說明。本會計師所隸屬事務所受獨立性規範之人員已依會計師職業道德規範，與晟德公司及其子公司保持超然獨立，並履行該規範之其他責任。基於本會計師之查核結果及其他會計師之查核報告，本會計師相信已取得足夠及適切之查核證據，以作為表示查核意見之基礎。

關鍵查核事項

關鍵查核事項係指依本會計師之專業判斷，對晟德公司及其子公司民國一〇八年度合併財務報表之查核最為重要之事項。該等事項已於查核合併財務報表整體及形成查核意見之過程中予以因應，本會計師並不對該等事項單獨表示意見。

茲對晟德公司及其子公司民國一〇八年度合併財務報表之關鍵查核事項敘明如下：

採用權益法之投資之評估

晟德大藥廠股份有限公司目前營運聚焦「生技產業投資控股」，擁有新藥開發、醫療器材及大健康產業等多家轉投資公司。

採用權益法評價，實屬較為複雜之計算，因金額重大且須投入較多人力進行查核工作，因此本會計師認為採用權益法之評估列為重要查核事項之一。

會計政策如合併財務報表附註四.9所述。採用權益法之投資之帳面金額，請參閱合併財務報表附註六.7之揭露。本會計師對上述說明之查核程序包括：

1. 透過查核指示函，覆核被投資公司委任會計師交付本會計師之財務報表及相關文件，依持股比例核算認列被投資公司之投資損益及投資餘額計算是否正確。
2. 被投資公司發生虧損時，了解其虧損之主要原因、是否有繼續經營疑慮及未來因應措施。
3. 覆核管理階層評估資產減損文件之說明是否合理。
4. 若有客觀證據顯示業已減損，應依以下步驟，比較個別投資之可回收金額與帳面價值，評估該投資之減損損失：
 - (1) 評估其減損損失計算之合理性。
 - (2) 本期實際發生之投資損失，應核至相關證明文件(ex：投資事業之減資或清算證明文件)。
 - (3) 確認其減損損失已於當期認列為損失。
5. 查明被投資事業是否存續營業中，如已停止營業是否已作適當之調整或予以列註。

金融工具之評估

有關金融工具評估之會計政策請詳合併財報附表附註四.7，金融工具評估之重大會計判斷、估計及假設不確定性請詳合併財務報表附註五.6，金融工具公允價值之等級、評價技術及輸入值等資訊請詳合併財務報表附註六.28。

民國108年12月31日止，帳列透過損益按公允價值衡量之金融資產金額對合併財務報表係屬重大，另金融工具按第三等級之輸入值估計得之者，因無法取得公開報價，此類金融工具價格之衡量過程較為依賴管理階層之判斷及決定。因是，將透過損益按公允價值衡量之金融資產認列及評價列為重要查核事項。本會計師對上述說明之主要查核程序包括：

1. 自民國108年度透過損益按公允價值衡量之金融資產買進明細選取適當樣本，抽核至原始憑證、銀行對帳單及投資評估報告。
2. 以民國108年12月31日透過損益按公允價值之金融資產餘額發函詢證，以評估透過損益按公允價值衡量之金融資產之存在性。
3. 取得委任公司委外獨立專家之評價報告，瞭解金融工具之評價模型及所使用參數，就帳列金融工具進行抽樣驗算所選擇樣本之公允價值。

其他事項

晟德公司及其子公司民國一〇七年度列入上開合併財務報表之子公司中，有關澳優乳業股份有限公司、東曜藥業股份有限公司(原名東源國際醫藥股份有限公司)及博晟生醫股份有限公司之合併財務報表，未經本會計師查核，而係由其他會計師查核，因此，本會計師對上開合併財務報表所表示之意見中，有關該等子公司所列之金額及附註九所揭露之相關資訊，係依據其他會計師之查核報告。有關上述子公司財務報表，民國一〇七年度之營業收入淨額為新台幣19,831,588仟元，占合併營業收入淨額為91.6%。此外，晟德公司及其子公司民國一〇八年及一〇七年度部分採權益法處理之被投資公司財務報表未經本會計師查核，而係由其他會計師查核。因此，本會計師對上開合併財務報告所表示之意見中，有關上述被投資公司財務報表所列之金額，係依據其他會計師之查核報告，民國一〇八年及一〇七年十二月三十一日對上述被投資公司採用權益法之投資金額分別為新台幣13,231,521仟元及11,992,874仟元，占資產總額之57.9%及58.9%。民國一〇八年及一〇七年一月一日至十二月三十一日採用權益法認列之關聯企業損失之份額分別為新台幣30,193仟元及35,800仟元占稅前淨利之29.9%及0.4%。

晟德大藥廠股份有限公司業已編製民國一〇八年及一〇七年度之個體財務報告，並經本會計師出具無保留意見加其他事項段落之查核報告在案，備供參考。

管理階層與治理單位對合併財務報表之責任

管理階層之責任係依照證券發行人財務報告編製準則暨經金融監督管理委員會認可並發布生效之國際財務報導準則、國際會計準則、解釋及解釋公告編製允當表達之合併財務報表，且維持與合併財務報表編製有關之必要內部控制，以確保合併財務報表未存有導因於舞弊或錯誤之重大不實表達。

於編製合併財務報表時，管理階層之責任亦包括評估晟德公司及其子公司繼續經營之能力、相關事項之揭露，以及繼續經營會計基礎之採用，除非管理階層意圖清算晟德公司及其子公司或停止營業，或除清算或停業外別無實際可行之其他方案。

晟德公司及其子公司之治理單位負有監督財務報導流程之責任。

會計師查核合併財務報表之責任

本會計師查核合併財務報表之目的，係對合併財務報表整體是否存有導因於舞弊或錯誤之重大不實表達取得合理確信，並出具查核報告。合理確信係高度確信，惟依照一般公認審計準則執行之查核工作無法保證必能偵出合併財務報表存有之重大不實表達。不實表達可能導因於舞弊或錯誤。如不實表達之個別金額或彙總數可合理預期將影響合併財務報表使用者所作之經濟決策，則被認為具有重大性。

本會計師依照一般公認審計準則查核時，運用專業判斷並保持專業上之懷疑。本會計師亦執行下列工作：

- 1.辨認並評估合併財務報表導因於舞弊或錯誤之重大不實表達風險；對所評估之風險設計及執行適當之因應對策；並取得足夠及適切之查核證據以作為查核意見之基礎。因舞弊可能涉及共謀、偽造、故意遺漏、不實聲明或踰越內部控制，故未偵出導因於舞弊之重大不實表達之風險高於導因於錯誤者。
- 2.對與查核攸關之內部控制取得必要之瞭解，以設計當時情況下適當之查核程序，惟其目的非對晟德公司及其子公司內部控制之有效性表示意見。
- 3.評估管理階層所採用會計政策之適當性，及其所作會計估計與相關揭露之合理性。

4. 依據所取得之查核證據，對管理階層採用繼續經營會計基礎之適當性，以及使晟德公司及其子公司繼續經營之能力可能產生重大疑慮之事件或情況是否存在重大不確定性，作出結論。本會計師若認為該等事件或情況存在重大不確定性，則須於查核報告中提醒合併財務報表使用者注意合併財務報表之相關揭露，或於該等揭露係屬不適當時修正查核意見。本會計師之結論係以截至查核報告日所取得之查核證據為基礎。惟未來事件或情況可能導致晟德公司及其子公司不再具有繼續經營之能力。
5. 評估合併財務報表（包括相關附註）之整體表達、結構及內容，以及合併財務報表是否允當表達相關交易及事件。
6. 對於晟德公司及其子公司內組成個體之財務資訊取得足夠及適切之查核證據，以對合併財務報表表示意見。本會計師負責集團查核案件之指導、監督及執行，並負責形成集團查核意見。

本會計師與治理單位溝通之事項，包括所規劃之查核範圍及時間，以及重大查核發現（包括於查核過程中所辨認之內部控制顯著缺失）。

本會計師亦向治理單位提供本會計師所隸屬事務所受獨立性規範之人員已遵循會計師職業道德規範中有關獨立性之聲明，並與治理單位溝通所有可能被認為會影響會計師獨立性之關係及其他事項（包括相關防護措施）。

本會計師從與治理單位溝通之事項中，決定對晟德公司及其子公司民國一〇八年度合併財務報表查核之關鍵查核事項。本會計師於查核報告中敘明該等事項，除非法令不允許公開揭露特定事項，或在極罕見情況下，本會計師決定不於查核報告中溝通特定事項，因可合理預期此溝通所產生之負面影響大於所增進之公眾利益。

富鋒聯合會計師事務所

會計師：吳金地




會計師：紀嘉祐




行政院金融監督管理委員會核准文號：
(105)金管證審字第 1050035316 號

行政院金融監督管理委員會核准文號：
(100)金管證審字第 1000058861 號

中 華 民 國 一 〇 九 年 三 月 三 十 日


 晟德大藥廠股份有限公司及其子公司
 合併資產負債表
 民國一〇八年及一〇七年十二月三十一日

單位：新台幣仟元

代碼	資 產	附註	108.12.31		107.12.31	
			金 額	%	金 額	%
11XX	流動資產					
1100	現金及約當現金	六.1	\$ 666,110	3	\$ 1,476,636	8
1110	透過損益按公允價值衡量之金融資產	四、六.2	85,843	—	—	—
1136	按攤銷後成本衡量之金融資產-流動	四、六.3	194,870	1	—	—
1150	應收票據淨額		55,720	—	41,720	—
1170	應收帳款淨額	四、六.4	164,091	1	140,481	1
1175	應收租賃款	四、六.5	8,787	—	8,620	—
1200	其他應收款	七	14,718	—	58,793	—
130X	存貨	四、六.6	231,587	1	229,974	1
1476	其他金融資產-流動	八	219,021	1	16,156	—
1470	其他流動資產		62,104	—	56,202	—
11XX	流動資產合計		1,702,851	7	2,028,582	10
15XX	非流動資產					
1510	透過損益按公允價值衡量之金融資產	四、六.2	4,706,241	21	4,221,884	21
1550	採用權益法之投資	四、六.7、八	14,145,722	62	12,565,152	62
1600	不動產、廠房及設備	四、六.8、八	1,520,184	7	1,032,006	5
1755	使用權資產	四、六.9	42,511	—	—	—
1760	投資性不動產淨額	四、六.10、八	496,557	2	300,624	2
1780	無形資產	四、六.11	19,562	—	22,188	—
1840	遞延所得稅資產	四、六.25	49,278	—	28,581	—
1920	存出保證金		17,931	—	18,940	—
1935	長期應收租賃款	四、六.5	30,117	—	38,912	—
1985	長期預付租金		—	—	20,812	—
1915	預付款項-非流動		131,021	1	98,789	—
1975	淨確定福利資產	四、六.15	3,339	—	—	—
15XX	非流動資產合計		21,162,463	93	18,347,888	90

1XXX 資產總計 \$ 22,865,314 100 \$ 20,376,470 100

(請參閱後附之合併財務報表附註)

董事長：林榮錦



經理人：許瑞寶



會計主管：王素琦




 晟德大藥廠股份有限公司及其子公司
 合併資產負債表
 民國一〇八年及一〇七年十二月三十一日

單位：新台幣仟元

代碼	負債及股東權益	附註	108.12.31		107.12.31	
			金額	%	金額	%
21XX	流動負債					
2100	短期借款	六.12、八	\$ 1,796,000	8	\$ 550,000	2
2110	透過損益按公允價值衡量之金融負債	四、六.2、七	857,038	4	—	—
2130	合約負債	六.21	113,931	1	127,175	1
2150	應付票據		3,484	—	4,858	—
2170	應付帳款	七	101,062	—	93,902	—
2200	其他應付款	六.13	198,700	1	175,996	1
2220	其他應付款-關係人	七	127,112	—	196	—
2230	本期所得稅負債	六.25	251,655	1	225,318	1
2280	租賃負債	四、六.9	11,459	—	—	—
2320	一年或一營業週期內到期長期負債	六.12、六.14	950,178	4	126,989	1
2399	其他流動負債	七	10,095	—	8,949	—
21XX	流動負債合計		4,420,714	19	1,313,383	6
25XX	非流動負債					
2530	應付公司債	六.14	—	—	1,404,816	7
2540	長期借款	六.12、八	1,597,109	7	777,956	4
2570	遞延所得稅負債	四、六.25	1,103,052	5	1,132,269	6
2580	租賃負債-非流動	四、六.9	13,308	—	—	—
2550	長期負債準備		270,099	1	276,116	1
2640	淨確定福利負債-非流動	四、六.15	416	—	4,573	—
2670	其他非流動負債		2,286	—	358	—
25XX	非流動負債合計		2,986,270	13	3,596,088	18
2XXX	負債總計		7,406,984	32	4,909,471	24
31XX	歸屬於母公司業主之權益	六.16				
3110	股本		4,182,193	18	3,518,274	17
3200	資本公積		4,748,917	21	3,539,608	17
3300	保留盈餘					
3310	法定盈餘公積		704,508	3	96,128	—
3320	特別盈餘公積		4,581,523	20	252,904	1
3350	未分配盈餘		(397,582)	(2)	6,013,188	30
3400	其他權益					
3410	國外營運機構財務報表換算之兌換差額		(207,556)	(1)	(12,067)	—
3420	透過其他綜合損益按公允價值衡量之金融資產未實現損益		(8,630)	—	(2,039)	—
3500	庫藏股	六.16	(333,805)	(1)	(333,805)	(1)
31XX	歸屬於母公司業主權益合計		13,269,568	58	13,072,141	64
36XX	非控制權益	六.16	2,188,762	10	2,394,858	12
3XXX	權益總計		15,458,330	68	15,466,999	76
1XXX	負債及權益總計		\$ 22,865,314	100	\$ 20,376,470	100

(請參閱後附之合併財務報表附註)

董事長：林榮錦



經理人：許瑞寶



會計主管：王素琦




 晟德大藥廠股份有限公司及其子公司
 合併綜合損益表
 民國一〇八年及一〇七年一月一日至十二月三十一日

單位：新台幣仟元
(除每股盈餘以元表示外)

代碼	項 目	附註	108年度		107年度	
			金額	%	金額	%
4000	營業收入淨額	六.21、七	\$ 1,437,674	100	\$ 21,648,222	100
5000	營業成本	七	817,952	57	11,317,691	52
5900	營業毛利		619,722	43	10,330,531	48
6000	營業費用	六.22、七				
6100	推銷費用		252,809	18	5,748,817	27
6200	管理費用		249,658	17	2,548,656	12
6300	研究發展費用		206,326	14	732,411	3
6450	預期信用減損損失		358	—	12,761	—
	營業費用合計		709,151	49	9,042,645	42
6900	營業利益(損失)		(89,429)	(6)	1,287,886	6
7000	營業外收入及支出					
7050	財務成本	六.23、七	(107,042)	(8)	(223,774)	(1)
7055	預期信用減損損失		—	—	(9,887)	—
7100	利息收入		9,709	1	126,013	—
7100	股利收入		—	—	58,460	—
7190	其他收入	六.23、七	74,126	5	322,293	1
7225	處分投資利益		25,138	2	7,039,863	32
7230	外幣兌換利益(損失)		(52,880)	(4)	(84,126)	—
7590	什項支出	六.23	(3,902)	—	(94,810)	—
7060	採權益法認列之關聯企業及合資 損益之份額	六.7	(59,745)	(4)	(73,182)	—
7635	透過損益按公允價值衡量之金融 資產及負債(損失)利益		304,864	21	1,433,070	7
	營業外收入及支出小計		190,268	13	8,493,920	39
7900	稅前淨利(淨損)		100,839	7	9,781,806	45
7950	所得稅(費用)利益	六.25	(304,428)	(21)	(1,894,356)	(9)
8200	本期淨利(淨損)		(203,589)	(14)	7,887,450	36
8300	其他綜合損益(淨額)					
8310	後續不重分類至損益之項目：	六.24				
8311	確定福利計畫之再衡量數		832	—	7,253	—
8320	採用權益法認列之關聯企業及合 資之其他綜合損益之份額		(11,157)	(1)	(18,399)	—
8349	與不重分類至損益之項目相關之 所得稅	六、25	3,756	—	2,566	—
8310	後續不重分類至損益之項目合計		(6,569)	(1)	(8,580)	—
8360	後續可能重分類至損益之項目	六.24				
8361	國外營運機構財務報表換算之兌 換差額		(260,929)	(18)	641,020	3
8370	採用權益法認列之關聯企業及合 資之其他綜合損益之份額		(16,899)	(1)	(35,597)	—
8399	與可能重分類至損益之項目相關之 所得稅	六.25	55,791	4	(99,760)	(1)
8360	後續可能重分類至損益之項目合計		(222,037)	(15)	505,663	2
8500	本期綜合損益總額		\$ (432,195)	(30)	\$ 8,384,533	38
8600	淨利(損)歸屬於：					
8610	母公司業主		\$ (286,400)	(20)	\$ 6,083,797	28
8620	非控制權益		\$ 82,811	6	\$ 1,803,653	8
8700	綜合損益總額歸屬於：					
8710	母公司業主		\$ (488,339)	(34)	\$ 6,572,767	30
8720	非控制權益		\$ 56,144	4	\$ 1,811,766	8
	每股盈餘					
9750	基本每股盈餘	六.26	\$ (0.71)		\$ 15.64	
9850	稀釋每股盈餘	六.26	\$ (0.71)		\$ 14.15	

(請參閱後附之合併財務報表附註)

董事長：林榮鈞

經理人：許瑞寶

會計主管：王素琦



單位：新台幣千元



民國一〇八年十二月三十一日

項 目	資本公積										其他權益項目				權益總計		
	股本	發行溢價	數額未定子公司 公司債溢價	特別盈餘	準備及合併 調整之變動	庫藏股	其他權益	法定盈餘公積	特別盈餘公積	資本公積	國外營運機構 財務報表換算 之兌換差額	透過其他綜合 損益公認之 資產之變動	債務工具 公允價值 之變動	合計		庫藏股票	轉讓子公司 資本公積
民國 107 年 01 月 01 日帳額	\$ 3,206,740	\$ 3,312,712	\$ 77,415	\$ 347,627	\$ 1,049	\$ 250,230	\$ 71,128	\$ 32,239	\$ 245,085	\$ (515,142)	\$ —	\$ 122,317	\$ (392,025)	\$ 6,798,895	\$ 10,072,434	\$ 6,798,895	\$ 16,869,329
過期適用之影響數	—	—	—	—	—	—	—	298,476	—	—	15,485	(122,317)	—	188,624	—	—	48,560
民國 107 年 01 月 01 日帳額	\$ 3,206,740	\$ 3,312,712	\$ 77,415	\$ 347,627	\$ 1,049	\$ 250,230	\$ 71,128	\$ 32,239	\$ 542,561	\$ (515,142)	\$ 15,485	\$ —	\$ (499,077)	\$ 6,986,519	\$ 10,120,994	\$ 6,986,519	\$ 17,107,513
應餘分配：																	
按列法盈餘公積	—	—	—	—	—	—	25,000	—	(25,000)	—	—	—	—	—	—	—	—
按列特別盈餘公積	—	—	—	—	—	—	—	220,085	(220,085)	—	—	—	—	—	—	—	—
公司債溢價發行折稅	159,097	691,975	—	—	—	(88,458)	—	—	—	—	—	—	—	757,214	—	—	757,214
其他資本公積變動	—	—	—	—	—	—	—	—	—	—	—	—	—	—	—	—	—
資本公積配發股票股利	157,837	(157,837)	—	—	—	—	—	—	—	—	—	—	—	—	—	—	—
資本公積配發現金股利	—	(789,185)	—	—	—	—	—	—	—	—	—	—	—	(789,185)	—	—	(789,185)
按四種列法認列之關聯企業 及合資股淨值之變動數	—	—	—	(52,409)	—	—	—	—	(52,409)	—	—	—	—	(107,678)	—	—	(107,678)
子公司員工退職福利成本	—	—	55,193	—	—	—	—	—	—	—	—	—	—	55,193	—	—	55,193
取得子公司	—	—	116,908	—	—	—	—	—	—	—	—	—	—	116,908	—	—	116,908
處分子公司	—	—	(240,606)	—	—	—	—	—	—	—	—	—	—	—	—	—	(7,998,269)
對子公司所有權益之變動	—	—	—	—	—	—	—	—	(815,355)	—	—	—	—	—	—	—	(815,355)
107年1月1日至12月31日淨利(損)	—	—	—	—	—	—	—	—	6,063,797	—	—	—	—	6,063,797	—	—	6,063,797
107年1月1日至12月31日其他綜合損益	—	—	—	—	—	—	—	—	3,399	593,075	(17,504)	—	—	488,970	—	—	488,970
非控制權益增加(減少)	—	—	—	—	—	—	—	—	—	—	—	—	—	—	—	—	(549,286)
子公司股東現金股利	—	—	—	—	—	—	—	—	—	—	—	—	—	—	—	—	(714,300)
民國 107 年 12 月 31 日帳額	\$ 3,518,274	\$ 3,057,065	\$ —	\$ 295,128	\$ 25,043	\$ 161,772	\$ 96,128	\$ 252,904	\$ 6,013,138	\$ (12,067)	\$ (2,039)	\$ —	\$ (14,196)	\$ 13,072,141	\$ 2,394,858	\$ 15,466,999	
應餘分配：																	
按列法盈餘公積	—	—	—	—	—	—	608,380	—	(608,380)	—	—	—	—	—	—	—	—
按列特別盈餘公積	—	—	—	—	—	—	—	4,328,619	(4,328,619)	—	—	—	—	—	—	—	—
股東現金股利	—	—	—	—	—	—	—	—	—	—	—	—	—	—	—	—	—
股東股票股利	925,422	—	—	—	—	—	—	—	(925,421)	—	—	—	—	(925,421)	—	—	(925,421)
公司債溢價發行折稅	138,497	525,839	—	—	—	(87,379)	—	—	(525,422)	—	—	—	—	—	—	—	(525,422)
其他資本公積變動	—	—	—	—	—	—	—	—	—	—	—	—	—	—	—	—	—
按四種列法認列之關聯企業 及合資股淨值之變動數	—	—	—	—	—	—	—	—	(4,158)	—	—	—	—	744,789	(409)	—	(409)
子公司員工退職福利成本	—	—	1,931	—	—	—	—	—	—	—	—	—	—	1,931	—	—	1,931
對子公司所有權益變動	—	—	—	—	—	—	—	—	(132,461)	—	—	—	—	(132,461)	—	—	(132,461)
108年1月1日至12月31日淨利(損)	—	—	—	—	—	—	—	—	(286,400)	—	—	—	—	(286,400)	—	—	(286,400)
108年1月1日至12月31日其他綜合損益	—	—	—	—	—	—	—	—	141	(195,489)	(6,591)	—	(202,000)	(201,939)	—	—	(201,939)
非控制權益增加(減少)	—	—	—	—	—	—	—	—	—	—	—	—	—	—	—	—	(26,687)
子公司股東現金股利	—	—	—	—	—	—	—	—	—	—	—	—	—	—	—	—	1,359,366
民國 108 年 12 月 31 日帳額	\$ 4,182,193	\$ 3,585,504	\$ 1,931	\$ 1,044,940	\$ 25,043	\$ 94,393	\$ 704,508	\$ 4,581,923	\$ (397,582)	\$ (207,595)	\$ (8,630)	\$ —	\$ (216,188)	\$ 13,969,508	\$ 2,188,782	\$ 15,458,330	



會計主管：王春輝

(請參閱附註之合併財務報表附註)

經理人：林振輝



董事長：林振輝


 晨德大藥廠股份有限公司及其子公司
 合併現金流量表
 民國一〇八年及一〇九年一月一日至十二月三十一日

單位：新台幣仟元

	108年度	107年度
營業活動之現金流量：		
本期稅前淨利	\$ 100,839	\$ 9,781,806
調整項目：		
不影響現金流量之收益費損項目		
折舊費用	114,334	445,151
攤銷費用	4,439	477,841
減損損失	—	60,163
透過損益按公允價值衡量金融資產(負債)之淨利益	(304,864)	(1,433,070)
預期信用損失(利益)數	358	12,761
子公司認股權酬勞成本	3,296	127,587
利息費用	107,042	223,774
利息收入	(9,709)	(126,013)
股利收入	—	(58,460)
其他收入	—	(120,633)
採用權益法認列之關聯企業及合資損(益)之份額	59,745	73,182
處分及報廢不動產、廠房及設備損失(利益)	1,370	(7,338)
不動產、廠房及設備轉列費用數	—	194
處分投資損失(利益)	(25,138)	(7,039,863)
與營業活動相關之資產/負債變動數		
透過損益按公允價值衡量之金融資產減少	—	138,101
應收票據(增加)減少	(13,741)	113,223
應收帳款(增加)減少	(24,227)	(2,332,957)
其他應收款(增加)減少	20,777	708,808
存貨(增加)減少	(1,613)	(2,248,828)
其他流動資產(增加)減少	(5,241)	779,208
淨確定福利資產(增加)減少	(3,339)	1,469
長期預付租金(增加)減少	—	11,373
應付票據增加(減少)	(1,374)	(53,611)
應付帳款增加(減少)	7,160	591,158
其他應付款增加(減少)	(12,296)	2,284,528
其他應付款-關係人增加(減少)	15,032	(58,681)
預收款項增加(減少)	—	(3,025,645)
合約負債增加(減少)	(13,244)	1,802,656
長期負債準備增加(減少)	22,158	276,116
其他流動負債-其他增加(減少)	1,146	(777)
淨確定福利負債增加(減少)	(3,326)	187
營運產生之現金流(出)入	39,584	1,403,410
收取之利息	10,739	128,122
支付之利息	(63,900)	(142,659)
支付之所得稅	(272,873)	(771,035)
營業活動之淨現金流(出)入	(286,450)	617,838

接 次 頁

	108年度	107年度
投資活動之現金流量：		
取得透過損益按公允價值衡量之金融資產	(389,965)	(693,449)
處分透過損益按公允價值衡量之金融資產	23,155	—
處分(取得)無活絡市場之債務工具投資	—	(85,120)
取得按攤銷後成本之金融資產	(194,870)	—
處分備供出售金融資產	—	152,169
取得採權益法之投資	(1,355,627)	(772,693)
處分採權益法之投資	8,016	93,888
取得不動產、廠房及設備	(587,907)	(1,781,446)
處分不動產、廠房及設備	651	398
不動產、廠房及設備相關之政府補助收入	—	138,838
取得投資性不動產	(200,883)	—
預付設備款(增加)減少	(32,232)	291,963
預付投資款(增加)減少	—	22,890
存出保證金(增加)減少	935	(10,575)
應收租賃款(增加)減少	9,429	9,428
其他金融資產-流動(增加)減少	(202,865)	2,354,369
取得無形資產	(1,987)	(169,736)
處分無形資產	—	1,767
收取之股利	223,776	114,477
取得子公司之淨現金流入(出)	—	211,638
處分子公司之淨現金流入(出)	21,318	(1,865,055)
投資活動之淨現金流(出)入	(2,679,056)	(1,986,249)
籌資活動之現金流量：		
配發現金股利	(525,421)	(789,185)
短期借款增加(減少)	1,246,000	130,292
應付租賃款增加(減少)	—	(165,742)
舉借及償還長期借款	797,322	(753,728)
存入保證金增加(減少)	1,928	(145,230)
支付非控制權益現金股利	(6,782)	(714,300)
非控制權益變動	(388,785)	(845,096)
子公司發行可轉換公司債	942,900	225,103
子公司發行特別股	—	1,746,524
租賃負債本金償還	(9,691)	—
其他應付款-關係人增加	110,000	—
籌資活動之淨現金流(出)入	2,167,471	(1,311,362)
匯率變動對現金及約當現金之影響	(12,491)	(336,379)
本期現金及約當現金淨增減數	(810,526)	(3,016,152)
期初現金及約當現金餘額	1,476,636	4,492,788
期末現金及約當現金餘額	\$ 666,110	\$ 1,476,636

(請參閱後附合併財務報表附註)

董事長：林榮錦



經理人：許瑞寶



會計主管：王素琦



晟德大藥廠股份有限公司及其子公司

合併財務報表附註

民國一〇八年及一〇七年十二月三十一日

(金額除另予註明者外，均以新台幣仟元為單位)

一、公司沿革

晟德大藥廠股份有限公司於民國 48 年 11 月 4 日依公司法設立，截至民國 108 年 12 月 31 日止，額定資本為 6,000,000 仟元，實收資本額為 4,182,193 仟元，主要業務為各種西藥品之製造與買賣。公司及工廠分別設立於台北市及新竹縣。

本公司股票自民國 92 年 10 月起在財團法人中華民國證券櫃檯買賣中心上櫃買賣。

二、通過財務報告之日期及程序

本公司合併財務報表已於民國 109 年 3 月 30 日業經董事會核准並通過後發布。

三、新發布及修訂準則及解釋之適用

(一)本公司已採用經金融監督管理委員會(以下稱「金管會」)認可並發布生效之國際財務報導準則(IFRS)、國際會計準則(IAS)、解釋(IFRIC)及解釋公告(SIC)。(以下稱「IFRSs」)。

於適用金管會認可之民國 108 年 IFRSs 版本時，除下列說明外，適用修正後之證券發行人財務報告編製準則及金管會認可並發布生效之 IFRSs 規定不致造成本公司會計政策重大變動：

1. 國際財務報導準則第 16 號「租賃」及相關修正

IFRS 16 規範租賃協議之辨認與出租人及承租人會計處理，該準則取代 IAS 17「租賃」及 IFRIC 4「決定一項安排是否包含租賃」等相關解釋。相關會計政策請參閱附註四。

租賃定義

合併公司選擇僅就 108 年 1 月 1 日以後簽訂(或變動)之合約依 IFRS 16 評估是否係屬(或包含)租賃，先前已依 IAS 17 及 IFRIC 4 辨認為租賃之合約不予重新評估並依 IFRS 16 之過渡規定處理。

合併公司為承租人

除低價值標的資產租賃及短期租賃得選擇採用類似國際會計準則第 17 號之營業租賃處理外，其他租賃皆應於資產負債表上認列使用權資產及租賃負債。合併綜合損益表應分別表達使用權資產之折舊費用及租賃負債按有效利息法所產生之利息費用。在現金流量表中，償付租賃負債之本金金額表達為籌資活動，支付利息部分則列為營業活動。

合併公司選擇將追溯適用 IFRS16 之累積影響數調整於 108 年 1 月 1 日保留盈餘，不重編比較資訊。

先前依 IAS 17 以營業租賃處理之協議，於 108 年 1 月 1 日租賃負債之衡量係以剩餘租賃給付按該日承租人之增額借款利率折現，使用權資產係以該日之租賃負債金額衡量。所認列之使用權資產均適用 IAS 36 評估減損。

合併公司亦適用下列權宜作法：

1. 對具有合理類似特性之租賃組合使用單一折現率衡量租賃負債。
2. 租賃期間於 108 年 12 月 31 日以前結束之租賃將依短期租賃處理。
3. 進行租賃負債之衡量時，對諸如租賃期間之決定使用後見之明。

對財務報告之影響

過渡至國際財務報導準則第十六號時，合併公司於初次適用日認列使用權資產及租賃負債之金額為 30,452 仟元。租賃負債係以合併公司於計算租賃負債之現值時，係採用本公司之增額借款利率，增額借款利率區間為 1.32%-2.077%。另，先前列報於長期預付租金項下之土地使用權，於適用國際財務報導準則第十六號時，重分類為使用權資產金額為 20,811 仟元。

初次適用日之前一年度揭露之營業租賃承諾金額與初次適用日認列之租賃負債金額調節如下：

	108.01.01
民國 107 年 12 月 31 日採國際會計準則第 17 號揭露之營業租賃承諾	\$ 32,134
減：適用豁免之短期租賃及低價值資產租賃	(2,041)
民國 108 年 1 月 1 日採國際財務報導準則第 16 號應認列租賃負債之租賃合約總額	\$ 30,093
本公司初次適用日之增額借款利率	1.32%~2.077%
民國 108 年 1 月 1 日採國際財務報導準則第 16 號認列之租賃負債	\$ 29,483

民國108年1月1日資產、負債及權益之預計影響

	民國108年1月1日 帳面金額	首次適用 之調整	民國108年1月1日 調整後帳面金額
長期預付租金	20,812	(20,812)	—
使用權資產	—	50,379	50,379
存出保證金	18,940	(85)	14,034
資產影響	39,752	29,483	64,413
租賃負債—流動	—	10,126	10,126
租賃負債—非流動	—	19,357	19,357
負債影響	—	29,483	29,483
保留盈餘	6,013,138	—	6,013,138
權益影響	6,013,138	—	6,013,138

(二)109年適用經金管會認可並發布生效之 IFRSs

新發布／修正／修訂準則及解釋

IASB 發布之生效日

國際財務報導準則第3號之修正「業務之定義」

民國109年1月1日(註1)

國際會計準則第1號及國際會計準則第8號之修正「重大性之定義」

民國109年1月1日(註2)

國際財務報導準則第9號、國際會計準則

第39號及國際財務報導準則第7號之修正

民國109年1月1日(註3)

「利率指標變革」

註1：收購日在註1：收購日在年度報導期間開始於民國109年1月1日以後之企業合併及於前述日期以後發生之資產取得適用此項修正。

註2：民國109年1月1日以後開始之年度期間推延適用此項修正。

註3：民國109年1月1日以後開始之年度期間追溯適用此項修正。

1. IFRS 3之修正「業務之定義」

該修正釐清一項業務(企業合併所取得之活動及資產組合)應至少包含投入及處理投入之實質性過程,兩者整合能顯著有助於創造產出之能力。產出之定義將著重於提供予客戶之商品及勞務,因此,刪除過去產出定義中有助於降低成本之報酬形式。同時亦刪除收購者需評估市場參與者是否有能力取代所缺少之投入及過程以繼續提供產出之規定。

2. IAS 1及IAS 8之修正「重大性之定義」

主要係重新定義重大資訊為：若某些項目之遺漏、誤述或模糊合理預期將影響一般用途財務報表主要使用者根據財務報表所作之決策。此修正釐清重大性將取決於資訊之性質或大小，企業需視資訊個別或併同其他資訊於財務報表中是否係屬重大。若合理預期對主要使用者產生影響，則誤述之資訊係屬重大。

3. IFRS9、IAS39 及 IFRS7 之修正「利率指標變革」

該修正係在現有利率指標（如倫敦同業拆放利率 LIBOR）被另一替代性利率取代前之期間內，對於直接受利率指標變革影響之避險關係提供暫時性之例外規定：本公司應假設被避險現金流量或避險工具之現金流量所根據之利率指標不會因利率指標變革而改變之前提下，繼續使用避險會計。該修正亦要求針對受影響之避險關係增加額外揭露。

除上述影響外，截至本合併財務報告通過發布日止，本公司仍持續評估其他準則、解釋之修正對財務狀況與財務績效之影響，相關影響待評估完成時予以揭露。

(三)IASB 已發布但尚未經金管會認可並發布生效之 IFRSs

<u>新發布／修正／修訂準則及解釋</u>	<u>IASB 發布之生效日(註1)</u>
國際財務報導準則第 10 號及國際會計準則第 28 號之修正「投資者與其關聯企業或合資間之資產出售或投入」	未定
IAS 1 之修正「將負債分類為流動或非流動」	民國 111 年 1 月 1 日

註 1：除另註明外，上述新發布／修正／修訂準則或解釋係於各該日期以後開始之年度期間生效。

截至本財務報告通過發布日止，本公司仍持續評估上述準則及解釋之修正對財務狀況與財務績效之影響，相關影響待評估完成時予以揭露。

四、重要會計政策之彙總說明

1. 遵循聲明

本合併財務報告係依照證券發行人財務報告編製準則及經金管會認可之國際財務報導準則、國際會計準則、解釋及解釋公告(以下簡稱 IFRSs)編製。

2. 編製基礎

除以公允價值衡量之金融工具外，本合併財務報表係依歷史成本基礎編製，歷史成本通常係依取得資產所支付對價之公允價值。

3. 合併財務報表編製基礎

本合併財務報表包含本公司及由本公司所控制之企業(子公司)之財務報表。控制係指本公司可主導某一個體之財務及營運政策之權力，以從其相關營運活動中獲取利益。

合併綜合損益表已適當納入被收購或被處分子公司於當年度自收購生效日起或至處分生效日止之營運損益。子公司的綜合損益總額係歸屬至本公司業主及非控制權益，即使非控制權益因而成為虧損餘額。

子公司的財務報表業已適當調整，俾使其會計期間及政策與本公司一致。

本公司合併個體間之重大交易、餘額、收益及費損業已於合併時全數消除。

當對子公司所有權之變動未導致本公司喪失對子公司之控制時，此變動係以權益交易處理。為反映本公司及非控制權益對子公司相對權益之變動，已予調整其帳面金額。非控制權益之調整數與所支付或收取對價公允價值間之差額，係直接認列於權益，並歸屬本公司業主。

當合併公司喪失對子公司之控制時，處分損益係為下列兩者之差額；(1)所收取對價之公允價值與對前子公司之剩餘投資按喪失控制日之公允價值合計數，以及(2)前子公司之資產(含商譽)與負債及非控制權益按喪失控制日帳面金額合計數。合併公司對於其他綜合損益中認列與該子公司有關之所有金額，其會計處理係與合併公司直接處理相關資產或負債必須遵循之基礎相同。

對前子公司剩餘投資係按喪失控制日之公允價值作為原始認列投資關聯企業之金額。

A. 列入合併財務報表編製之子公司如下：

投資公司名稱	子公司名稱	與本公司關係	業務性質	持股比例/出資額比例	
				108.12.31	107.12.31
本公司	O' LONG ENTERPRISES LTD (B.V.I) (以下簡稱 O' Long)	本公司之子公司	投資	100.00%	100.00%
本公司	Centerlab Investment Holding Limited	本公司之子公司	投資	100.00%	100.00%
Centerlab Investment Holding Limited	Genlac Biotech International Corporation	本公司之子公司	投資	49.53%	—
Genlac Biotech International Corporation	Genlac Biotech Co., Ltd.	本公司之子公司	投資	100.00%	—
Genlac Biotech Co., Ltd.	錦新國際股份有限公司	本公司之子公司	投資	100.00%	—
錦新國際股份有限公司	豐華生物科技(股)公司	本公司之子公司	功能性益生菌製造及銷售	93.74%	—
本公司	豐華生物科技(股)公司	本公司之子公司	功能性益生菌製造及銷售	—	40.19%
豐華生物科技(股)公司	得益生物科技(股)公司	本公司之孫公司	一般食品製造業等	100.00%	100.00%
豐華生物科技(股)公司	GLAC&GEORGE BIOTECH CO., LIMITED	本公司之孫公司	投資	60.00%	60.00%
GLAC&GEORGE BIOTECH CO., LIMITED	安徽錦喬生物科技有限公司	本公司之曾孫公司	益生菌等微生物及相關產品研發、生產及銷售	100.00%	100.00%
GLAC&GEORGE BIOTECH CO., LIMITED	錦麒生物科技(安徽)有限公司	本公司之曾孫公司	益生菌相關產品研發、生產及銷售	100.00%	100.00%
豐華生物科技(股)公司	JLC Biotech Holding Limited(HK)	本公司之孫公司	投資	100.00%	100.00%
JLC Biotech Holding Limited(HK)	錦喬生物科技有限公司(淮安)	本公司之曾孫公司	生物保健品研發及相關技術諮詢	100.00%	100.00%
JLC Biotech Holding Limited(HK)	錦華生物科技(安徽)有限公司	本公司之曾孫公司	生物保健品研發及相關技術諮詢	100.00%	100.00%

投資公司名稱	子公司名稱	與本公司關係	業務性質	持股比例/出資額比例	
				108.12.31	107.12.31
豐華生物科技(股)公司	Aunulife Pty Ltd	本公司之孫公司	益生菌相關保健產品研發、生產、銷售與承接境外 ODM 代工業務	—	100.00%
本公司	Center Laboratories Limited	本公司之子公司	投資	100.00%	100.00%
本公司	玉晟生技投資(股)公司	本公司之子公司	投資	58.59%	58.59%
玉晟生技投資(股)公司	BioEngine Capital Holding Limited(HK)	本公司之孫公司	投資	100.00%	100.00%
玉晟生技投資(股)公司	BioEngine Investment Holding Limited	本公司之孫公司	投資	100.00%	100.00%
玉晟生技投資(股)公司	BioEngine Investment I Holding Limited	本公司之孫公司	投資	100.00%	100.00%

B. 合併個體重要增減變動情形說明如下：

(1)本公司透過子公司 Centerlab Investment Holding Limited 於民國 108 年 1 月轉投資設立 Genlac Biotech International Corporation，持有 49.53% 股權，取得過半數董事席次，具控制力。並透過 Genlac Biotech 100% 持有之錦新國際(股)公司於 108 年 9 月完成公開收購豐華生物科技(股)公司 93.74% 之股權。

C. 對本集團具重大性之非控制權益之子公司：

本集團民國 108 年及 107 年 12 月 31 日非控制權益總額分別為 2,188,762 仟元及 2,394,858 仟元，下列為對本集團具重大性之非控制權益及所屬子公司之資訊：

子公司名稱	主要營業場所	非控制權益			
		108 年 12 月 31 日		107 年 12 月 31 日	
		金額	持股百分比%	金額	持股百分比%
玉晟生技投資(股)公司	台灣	\$ 1,600,817	41.4%	\$ 1,535,582	41.4%
Genlac Biotech International Corporation(不含子公司之非控制權益)	開曼群島	377,991	50.47%	—	—
合計		\$ 1,978,808		\$ 1,535,582	

以下各子公司彙總性財務資訊係以公司間交易銷除前之金額編製：

資產負債表

項 目	108. 12. 31	
	玉晟生技投資(股)公司	Genlac Biotech International Corporation
流動資產	\$ 21,432	\$ 270,155
非流動資產	5,085,467	3,271,650
流動負債	526,460	857,088
非流動負債	714,058	—
權 益	\$ 3,866,381	\$ 2,684,717

107. 12. 31

項 目	玉晟生技投資(股)公司
流動資產	\$ 17,239
非流動資產	4,817,023
流動負債	449,370
非流動負債	676,070
權 益	\$ 3,708,822

綜合損益表

項 目	108年1月1日至12月31日		107年1月1日至 12月31日
	玉晟生技投資 (股)公司	Genlac Biotech International Corporation	玉晟生技投資 (股)公司
營業收入	\$ —	\$ —	\$ —
稅前淨利	221,581	22,653	2,761,162
所得稅(費用)利益	(46,061)	—	(411,633)
繼續營業單位本期淨利	\$ 175,520	\$ 22,653	\$ 2,349,529
其他綜合損益(稅後淨額)	(20,053)	(13,485)	152,512
綜合損益總額	\$ 155,467	\$ 9,168	\$ 2,502,041
綜合損益總額歸屬於非 控制權益	\$ 64,369	\$ 4,627	\$ 964,446
支付予非控制權益股利	\$ —	\$ —	\$ —

現金流量表

108年1月1日至12月31日

	玉晟生技投資 (股)公司	Genlac Biotech International Corporation
營業活動之淨現金流入	\$ (134,902)	\$ (8,453)
投資活動之淨現金流入	8,197	(3,545,061)
籌資活動之淨現金流入	130,000	3,618,449
本期現金及約當現金增加(減少)數	3,295	64,935
期初現金及約當現金餘額	14,044	
期末現金及約當現金餘額	\$ 17,339	\$ 64,935

單位：新台幣仟元

玉晟生技投資(股)公司	107年1月1日至12月31日	
營業活動之淨現金流入	\$	(61,237)
投資活動之淨現金流入		1,056,824
籌資活動之淨現金流入		(1,085,000)
本期現金及約當現金增加(減少)數		(89,413)
期初現金及約當現金餘額		103,457
期末現金及約當現金餘額	\$	14,044

4. 企業合併

企業合併係採收購法處理。企業合併中之移轉對價係以公允價值衡量，其計算係以合併公司為取得對被收購者之控制所移轉之資產、對被收購者之原業主所產生之負債及所發行權益於收購日(亦即，合併公司取得控制之日)公允價值之總和。收購相關成本於成本發生及勞務取得當期列為費用。

除遞延所得稅資產或負債及與員工福利協議有關之資產或負債，係分別依國際會計準則第12號「所得稅」及國際會計準則第19號「員工福利」認列及衡量外，其餘所取得之可辨認資產與承擔之負債係以收購日之公允價值認列。

商譽係按移轉對價、被收購者之非控制權益以及收購者先前已持有被收購者之權益於收購日之公允價值之總額，超過收購日所取得可辨認資產及承擔之負債按上述基礎衡量之淨額衡量。倘於重評估後，收購日所取得可辨認資產及承擔之負債按上述基礎衡量之淨額仍超過移轉對價、被收購者之非控制權益以及收購者先前已持有被收購者之權益於收購日公允價值之總數，則該差額為廉價購買利益，並立即認列為損益。

5. 外幣

各合併個體之個別財務報表係以該個體所處主要經濟環境之貨幣(功能性貨幣)編製表達。編製合併財務報表時，各合併個體之營運成果及財務狀況予以換算為新台幣(本公司之功能貨幣及合併報表之表達貨幣)。

編製各合併個體之個別財務報表時，以該個體功能性貨幣以外之貨幣(外幣)交易者，係以交易日匯率換算認列。於報導期間結束日，外幣貨幣性項目以該日即期匯率重新換算；以公允價值衡量之外幣非貨幣性項目，按決定公允價值當日之匯率重新換算；以歷史成本衡量之外幣非貨幣性項目不予重新換算。兌換差額於發生當期認列為損益。

為編製合併財務報表，國外營運機構之資產及負債係以報導期間結束日之即期匯率換算為新台幣；收益及費損項目係以當期平均匯率換算，所產生之兌換差額認列為其他綜合損益，並累計於權益之國外營運機構財務報表換算之兌換差額(並適當地分配予非控制權益)。

6. 資產與負債區分流動與非流動之標準

流動資產包括為交易目的而持有及預期於一年內變現或耗用之資產，資產不屬於流動資產者為非流動資產。流動負債包括為交易目的而發生及須於一年內清償之負債，負債不屬於流動負債者為非流動負債。

7. 金融工具

金融資產與金融負債應於本公司成為該金融工具合約條款之一方時認列。

原使認列金融資產與金融負債時，若金融資產或金融負債非屬透過損益按公允價值衡量者，係按公允價值加計直接可歸屬於取得或發行金融資產與金融負債之交易成本衡量。直接可歸屬於透過損益按公允價值衡量之金融資產及金融負債之交易成本，則立即認列為損益。

金融資產之慣例交易係採交易日會計認列及除列。

金融資產

(1) 金融資產種類及衡量：

合併公司之金融資產分類為：按攤銷後成本衡量之金融資產、透過損益按公允價值衡量之金融資產、透過其他綜合損益按公允價值衡量之債務工具投資與透過其他綜合損益按公允價值衡量之權益工具投資。

合併公司僅於改變管理金融資產之經營模式時，始依規定重分類所有受影響之金融資產。

A. 按攤銷後成本衡量之金融資產

金融資產同時符合下列條件，且未指定為透過損益按公允價值衡量時，係按攤銷後成本衡量：

- a. 係在以收取合約現金流量為目的之經營模式下持有該金融資產。
- b. 該金融資產之合約條款產生特定日期之現金流量，完全為支付本金及流通在外本金金額之利息。

原始認列時係按公允價值加計直接可歸屬之交易成本衡量；後續採有效利率法以攤銷後成本減除減損損失衡量。利息收入、外幣兌換損益及減損損失係認列於損益。除列時，將累積之利益或損失列入損益。

B. 透過損益按公允價值衡量之金融資產

非屬按攤銷後成本衡量或透過其他綜合損益按公允價值衡量之金融資產，係透過損益按公允價值衡量，包括衍生性金融資產。合併公司於原始認列時，為消除或重大減少會計配比不當，得不可撤銷地將符合按攤銷後成本衡量或透過其他綜合損益按公允價值衡量條件之金融資產，指定為透過損益按公允價值衡量之金融資產。

原始認列時係按公允價值衡量，交易成本於發生時認列為損益；後續按公允價值衡量，再衡量產生之利益或損失（包含相關股利收入及利息收入）認列為損益。

C. 透過其他綜合損益按公允價值衡量之債務工具投資

債務工具投資之合約條款為完全支付本金及流通在外本金金額之利息，且持有之目的若同時符合藉由收取合約現金流量及出售金融資產，則分類為透過其他綜合損益按公允價值衡量之金融資產。

透過其他綜合損益按公允價值衡量之債務工具投資依有效利息法計算所產生之利息收入、外幣兌換損益與減損損失或迴轉利益係認列於損益，其餘變動係認列於其他綜合損益，於投資處分時重分類為損益。

D. 透過其他綜合損益按公允價值衡量之權益工具投資

本公司於原始認列時，可作一不可撤銷之選擇，將非持有供交易之權益工具投資，指定透過其他綜合損益按公允價值衡量。

透過其他綜合損益按公允價值衡量之權益工具投資，其後續公允價值變動認列於其他綜合損益，並累計於其他權益中。於投資處分時，累積損益直接移轉至保留盈餘，並不重分類為損益。

透過其他綜合損益按公允價值衡量之權益工具投資之股利於本公司具收款之權利時認列於損益，除非該收款之權利明顯代表部分投資成本之回收。

(2) 金融資產減損

合併公司於每一資產負債表日按預期信用損失評估按攤銷後成本衡量之金

融資產(含應收帳款)之減損損失。

應收帳款均按存續期間預期信用損失認列備抵損失。其他金融資產係先評估自原始認列後信用風險是否顯著增加，若未顯著增加，則按 12 個月預期信用損失認列備抵損失，若已顯著增加，則按存續期間預期信用損失認列備抵損失。

預期信用損失係以發生違約之風險作為權重之加權平均信用損失。12 個月預期信用損失係代表金融工具於報導日後 12 個月內可能違約事項所產生之預期信用損失，存續期間預期信用損失則代表金融工具於預期存續期間所有可能違約事項產生之預期信用損失。

所有金融資產之減損損失係藉由備抵帳戶調降其帳面金額。

(3) 衍生工具

自 107 年起，衍生工具若嵌入於 IFRS9 範圍內之資產主契約，係以整體合約決定金融資產分類。衍生工具若嵌入於非 IFRS9 範圍內之資產主契約(若嵌入於金融負債主契約)，而嵌入式衍生工具若符合衍生工具之定義，其風險及特性與主契約之風險及特性並非緊密關聯，且混合合約非透過損益按公允價值衡量時，該衍生工具係視為單獨衍生工具。

8. 存 貨

存貨包括商品、原料、物料、製成品及在製品。存貨按成本與淨變現價值孰低者衡量，成本依「加權平均」法決定。

製成品及在製品之成本包括原料、直接人工、其他直接成本及生產相關之製造費用(按正常產能分攤)，惟不包括借款成本。

比較成本與淨變現價值孰低時，除同類別存貨外係以個別項目為基礎。淨變現價值係指在正常營業過程中之估計售價減除至完工尚須投入之估計成本及銷售費用後之餘額。

9. 採用權益法之投資

採用權益法之投資包括投資關聯企業及合資。

關聯企業係指合併公司對其具有重大影響之企業，但非子公司或合資權益。而重大影響係指參與被投資者財務與營運政策的權力，但非控制或聯合控制該等政策決定的權力。

合資係指合併公司與他公司具有聯合控制且對淨資產具有權益之聯合協議。

除分類為待出售資產外，關聯企業及合資之經營結果及資產與負債係按權益法納入合併財務報表。在權益法下，投資關聯企業及合資在合併資產負債表中原始係依成本認列，其後依本公司所享有被投資者淨資產份額之變動而調整。當本公司對關聯企業及合資之損失份額超過其在該關聯企業及合資之權益時，僅於本公司發生法定義務、推定義務或已代關聯企業及合資支付款項之範圍內，認列額外損失。

取得成本超過於本公司於取得日所享有關聯企業及合資可辨認資產及負債淨公允價值份額之部份，係認列為商譽，且包含於投資之帳面金額。若取得日所有關聯企業及合資可辨認資產及負債淨公允價值份額超過取得成本之部份，於重評估後立即認列為利益。

當有合併個體與關聯企業及合併個體與合資間發生交易時，未實現損益於合併時按其所佔比例消除。

合併公司自其投資不再為關聯企業及合資之日停止採用權益法，其對原關聯企業及原合資之保留權益以公允價值衡量，該公允價值及處分價款與停止採用權益法當日之投資帳面金額之差額，列入當期損益。此外，於其他綜合損益中所認列與該關聯企業及合資有關之所有金額，其會計處理之基礎係與關聯企業及合資若直接處分相關資產或負債所必須遵循之基礎相同。若對關聯企業之投資成為合資之投資，或對合資之投資成為對關聯企業之投資，合併公司係持續採用權益法而不對保留權益作再衡量。

企業增發新股時，若本公司未按持股比例認購或取得，致使投資比例發生變動但仍對其有重大影響，並因而使所投資之股權淨值發生增減者，其增減數應調整資本公積及採用權益法之投資。惟若屬本公司未按持股比例認購，致使對關聯企業及合資之所有權權益減少之情況者，應將與該所有權權益之減少有關而先前已認列於其他綜合損益之利益或損失，依減少比例重分類至損益（若該利益或損失於處分相關資產或負債時須被重分類至損益）。

10. 不動產、廠房及設備

不動產、廠房及設備係按成本減累計折舊及累計減損列示，成本包括可直接歸屬於取得或建置資產之增額成本。

折舊係採直線法，於資產耐用年限內沖銷其成本減除殘值後之金額。折舊係依照下列耐用年限計提：

資產項目	耐用年限
建築物及附屬設備	5年～50年
機器設備	4年～15年
運輸設備	5年
辦公設備	3年～5年
租賃改良	5年～10年
什項設備	3年～10年

估計耐用年限、殘值及折舊方法於報導期間結束日進行檢視，若預期值與先前之估計不同時，於必要時適當調整，該變動按會計估計變動規定處理。

處分或報廢不動產、廠房及設備所產生之利益或損失，係以處分價款與資產帳面金額兩者間之差額，認列於損益。

合併公司建築物之重大組成部分主要有廠房主建物及空調消防設備及無塵潔淨室系統等，並分別按其耐用年限40-50年及5-15年予以計提折舊。

11. 投資性不動產

投資性不動產係為賺取長期租金或資本增值或兩者兼具，始得分類為投資性不動產。投資性不動產包含以營業租賃方式出租之辦公大樓或土地。投資性不動產以取得成本認列，後續衡量係採成本模式。除土地外，按估計耐用年限為5~50年。

12. 無形資產

(1) 商譽

企業合併所取得之商譽係依收購日認列之商譽作為成本，後續則以成本減除累計減損後之金額衡量。

(2) 其他無形資產

其他單獨取得之有限耐用年限無形資產係以成本減除累計攤銷及累計減損列示。攤銷金額係依直線法按下列耐用年限計提：技術權利金，專利使用權有效年限或合約年限；電腦軟體設計費 3-5 年；專利權及其他，經濟效益或合約年限。估計耐用年限及攤銷方法於報導期間結束日進行檢視，任何估計變動之影響係推延適用。

13. 有形及無形資產之減損

(1) 商譽

商譽不予攤銷，但每年需定期進行減損測試。當該現金產出單位出現減損跡象時，則需更頻繁地進行減損測試。進行減損測試時，商譽應分攤至本公司預期可自合併綜效獲益之各現金產生單位。若現金產生單位之可回收金額低於其帳面金額，減損損失係先就已分攤至該現金產生單位之商譽，減少其帳面金額，次就該單位中各資產帳面金額等比例分攤至各資產。任何減損損失應立即於合併綜合損益表直接認列為損失，且不得於後續期間迴轉。

(2) 其他有形及無形資產

本公司於報導期間結束日檢視有形及無形資產之帳面金額以決定該等資產是否有減損跡象。若顯示有減損跡象，則估計資產之可回收金額以決定應認列之減損金額。倘無法估計個別資產之可回收金額，則本公司估計該項資產所屬現金產生單位之可回收金額。若可按合理一致之基礎分攤時，共用資產亦分攤至個別之現金產生單位，否則，則可分攤至按可以合理一致之基礎分攤之最小現金產生

單為群組。

可回收金額為公允價值減出售成本與其使用價值孰高者。評估使用價值時，係將估計未來現金流量以稅前折現率加以折現，該折現率係反映現時市場對下列項目之評估：(a)貨幣時間價值，及(b)尚未用以調整未來現金流量估計數之資產特定風險。

資產或現金產生單位之可回收金額若預期低於帳面金額，該資產或現金產生單位之帳面金額調減至其可回收金額，減損損失係立即認列於當其損益。

當減損損失於後續期間回轉時，資產或現金產生單位之帳面金額則調增至修正後之估計可回收金額，惟增加後之帳面金額以不超過若以往年度該資產或現金產生單位未認列減損損失之情況下應有之帳面金額為限。迴轉之減損損失係立即認列於當期損益。

14. 負債準備

本公司因過去事件負有現時義務(法定或推定義務)，且很有可能須清償該義務，並對該義務金額能可靠估計時，認列負債準備。

認列為負債準備之金額係考量義務之風險及不確定性，而為報導期間結束日清償義務所須支出之最佳估計。若負債準備係以清償該現時義務之估計現金流量衡量，其帳面金額係為該等現金流量之現值。

15. 員工福利

(1) 退休金

屬確定提撥計劃者，係於員工提供服務期間，就應提撥之退休金額認列為費用。

確定福利退休計劃之確定福利成本(含服務成本、淨利息及再衡量數)係採預計單位福利法精算。服務成本(含當期服務成本)及淨確定福利負債(資產)淨利息於發生時認列為員工福利費用。再衡量數(含精算損益及扣除利息後之計劃資產報酬)於發生時認列於其他綜合損益並列入保留盈餘，後續期間不重分類至損益。

淨確定福利負債(資產)係確定福利退休計畫之提撥短絀(剩餘)。淨確定福利資產不得超過從該計畫退還提撥金或可減少未來提撥金之現值。

(2) 短期員工福利

短期員工福利義務係以未折現之基礎衡量，且在相關服務提供時認列為費用。

有關短期現金紅利或分紅計畫下預期支付之金額，若係因員工過去提供服務而使本公司負有現時之法定或推定支付義務，且該義務能可靠估計時，將該金額認列為負債。

(3) 股份基礎給付交易

給與員工之股份基礎給付獎酬以給與日之公允價值，於員工達到可無條件取得報酬的期間內，認列酬勞成本及相對權益之增加。認列之酬勞成本係隨著預期會符合之服務條件加以調整，直至最終認列的金額係以既得日符合服務條件為基礎。對於股份基礎給付獎酬之非既得條件，該等條件已反映於股份基礎給付給與日公允價值之衡量，且預期結果與實際結果間之差異無需作核實調整。

16. 金融負債及權益工具

(1) 負債或權益之分類

合併公司發行之債務及權益工具係依據合約協議之實質與金融負債及權益工具之定義分類為金融負債或權益。

權益工具係指表彰企業於資產減除其所有負債後剩餘權益之任何合約。本公司發行之權益工具係以取得之價款扣除直接發行成本後之金額認列。

(2) 透過損益按公允價值衡量之金融負債

此類金融負債係指持有供交易或指定為透過損益按公允價值衡量之金融負債。

持有供交易之金融負債係因其取得或發生之主要目的為短期內出售或再買回。持有供交易金融資產以外之金融負債，合併公司於下列情況之一，於原始認列指定為透過損益按公允價值衡量：

- ① 消除或重大減少因採用不同基礎衡量資產或負債並認列相關之利益及損失，而產生之衡量或認列不一致。
- ② 金融負債係以公允價值基礎評估績效。
- ③ 混合工具含嵌入式衍生工具。

此類金融負債於原始認列時係按公允價值衡量，交易成本於發生時認列為損益；後續評價按公允價值衡量，再衡量產生之利益或損失(包含日關利息支出)認列為損益，並列報於營業外收入及支出項下之其他利益及損失項目。

(3) 其他金融負債

金融負債非屬持有供交易且未指定為透過損益按公允價值衡量者(包括長短期借款、應付公司債、應付帳款及其他應付款)，原始認列時係按公允價值加計直接可歸屬之交易成本衡量；後續評價採有效利率法以攤銷後成本衡量。未資本化為資產成本之利息費用列報於營業外收入及支出項下之財務成本項目。

(4) 金融負債之除列

合併公司係於合約義務已履行、取消或到期時，除列金融負債。

除列金融負債時，其帳面金額與所支付或應支付對價總額(包含任何所移轉之非現金或承擔之負債)間之差額認列為損益，並列報於營業外收入及支出項下之其他利益及損失項目。

17. 庫藏股

- (1) 收回已發行股票時，其屬買回者，將所支付之成本列為股東權益之減項。
- (2) 處分庫藏股票時，若處分價格高於帳面價值，其差額作為「資本公積-庫藏股票交易」之加項；若處分價格低於帳面價值，其差額應沖抵同種類庫藏股票交易所產生之資本公積，如有不足，則沖抵保留盈餘。
- (3) 庫藏股票之帳面價值係按加權平均法計算。
- (4) 子公司持有母公司股票視同庫藏股處理。

18. 收入認列

收入係按移轉商品或勞務而預期有權取得之對價衡量。合併公司係於對商品或勞務之控制移轉予客戶而滿足履約義務時認列收入。

移轉商品或勞務與收取對價之時間間隔在 1 年以內之合約，其重大財務組成部分不予調整交易價格。

主要收入項目說明如下：

(1) 商品銷貨收入

由於商品於運抵客戶地點時客戶對商品已有訂定價格與使用之權利且負有再銷售之主要責任，並承擔商品陳舊過時風險，合併公司係於該時點認列收入及應收帳款。

客戶忠誠計畫係於客戶購買商品時給予未來之消費積分，該消費積分提供重要權利，分攤至消費積分之交易價格於收取時認列合約負債，並於兌換或失效時轉列收入。

(2) 勞務收入

勞務收入來自提供客戶藥品研發及技術服務。

隨合併公司提供之藥品研發及技術服務，客戶同時取得並耗用履約效益，相關收入係勞務提供時認列。

(3) 授權收入

藥品授權交易若預期將進行重大影響客戶享有權利之智慧財產權活動，該授權給與之權利使客戶直接暴露於上述活動之正負面影響，且該等活動之發生不會導致移轉商品或勞務予客戶，授權交易於授權期間以直線法認列收入。

若授權性質屬提供被授權方使用已存在於授權時點之智慧財產之權利，應於滿足履約義務之時點認列收入。

19. 租 賃

108 年

(1) 合併公司為出租人

當租賃條件係移轉附屬於資產所有權之幾乎所有風險與報酬予承租人，則將其分類為融資租賃。所有其他租賃則分類為營業租賃。

營業租賃下，減除租賃誘因後之租賃給付係按直線基礎於相關租賃期間內認列為收益。

(2) 合併公司為承租人

除適用認列豁免之低價值標的資產租賃及短期租賃之租賃給付係按直線基礎於租賃期間內認列為費用，其他租賃皆於租賃開始日認列使用權資產及租賃負債。

使用權資產原始按成本（包含租賃負債之原始衡量金額、租賃開始日前支付之租賃給付減除收取之租賃誘因、原始直接成本及復原標的資產之估計成本）衡量，後續按成本減除累計折舊及累計減損損失後之金額衡量，並調整租賃負債之再衡量數。使用權資產係單獨表達於資產負債表。

使用權資產採直線基礎自租賃開始日起至耐用年限屆滿時或租賃期間屆滿時兩者之較早者提列折舊。

租賃負債原始按租賃給付之現值衡量。若租賃隱含利率容易確定，租賃給付使用該利率折現。若該利率並非容易確定，則使用承租人增額借款利率。後續，租賃負債採有效利息法按攤銷後成本衡量，且利息費用係於租賃期間分攤。若租賃期間或未來租賃給付有變動，合併公司再衡量租賃負債，並相對調整使用權資產，惟若使用權資產之帳面金額已減至零，則剩餘之再衡量金額認列於損益中。租賃負債係單獨表達於資產負債表。

當租賃條款係移轉附屬於資產所有權之幾乎所有風險與報酬予承租人，則將其分類為融資租賃。所有其他租賃則分類為營業租賃。

合併公司為出租人

融資租賃下，應向承租人收取之款項係按合併公司之租賃投資淨額認列為應收租賃款。融資收益係分攤至各會計期間，以反映合併公司未到期之租賃投資淨額於各期間可獲得之固定報酬率。

營業租賃之租賃收益係按直線基礎於相關租賃期間內認列為收益。因協商與安排營業租賃所產生之原始直接成本，係加計至出租資產之帳面金額，並按直線基礎於租賃期間內認列為費用。營業租賃下，或有租金於發生當期認列為收益。

合併公司為承租人

融資租賃係以各期最低租賃給付現值總額或租賃開始日租賃資產公允價值較低者作為成本入帳，並同時認列應付租賃款負債。

最低租賃給付係分配予財務費用及降低租賃負債，以使按負債餘額計算之期間利率固定。每期所支付租賃款中之隱含利息列為當期之財務費用，財務費用可直接歸屬於符合要件之資產者，則予以資本化。或有租金於發生當期認列為費用。

營業租賃給付係按直線基礎於租賃期間內認列為費用。營業租賃下，或有租金於發生當期認列為費用。

20. 所得稅

合所得稅費用係當期應付所得稅及遞延所得稅之總和。

(1) 當期所得稅

當期應付所得稅係以當年度課稅所得為基礎。因部份收益及費損係其他年度之應課稅或可減除項目，或依相關稅法非屬應課稅或可減除項目，致課稅所得不同於綜合損益表所報導之淨利。本公司當期所得稅相關負債係按報導期間結束日已立法或已實質性立法之稅率計算。

依所得稅法規定計算未分配盈餘加徵之營利事業所得稅列為股東會決議分配盈餘年度之所得稅費用並估列相關負債。

(2) 遞延所得稅

遞延所得稅係依帳載資產及負債帳面金額與計算課稅所得之課稅基礎所產生之暫時性差異計算認列。遞延所得稅負債一般係就所有未來應課稅暫時性差異予以認列；遞延所得稅資產則係於未來很有可能具有課稅所得供可減除暫時性差異

使用時認列。

與投資子公司、關聯企業及合資權益相關之應課稅暫時性差異皆認列遞延所得稅負債，惟本公司若可控制暫時性差異迴轉者除外。與此類投資及權益有關之可減除暫時性差異所產生之遞延所得稅資產，僅於其很有可能具有足夠課稅所得用以實現暫時性差異之利益，且於可預見之未來預期將迴轉的範圍內，予以認列。

遞延所得稅資產之帳面金額於每一報導期間結束日予以重新檢視，並針對已不再很有可能具有足夠之課稅所得以供其回收所有或部份資產者，調減帳面金額。原未認列為遞延所得稅資產者，亦於每一報導期間結束日予以重新檢視，並在未來很有可能產生課稅所得以供其回收所有或部份資產者，調增帳面金額。

遞延所得稅資產及負債係以預期負債清償或資產實現當期之稅率衡量，該稅率係以報導期間結束日已立法或已實質性立法之稅率(及稅法)為基礎。遞延所得稅負債及資產之衡量係反映企業於報導期間結束日預期回收或清償其資產及負債帳面金額之方式所產生之租稅後果。

(3) 本年度之當期及遞延所得稅

當期及遞延所得稅係認列於損益，惟與認列於其他綜合損益或直接計入權益之項目相關之當期及遞延所得稅係分別認列於其他綜合損益或直接計入權益。

五、重大會計判斷、估計及假設不確定性之主要來源：

本公司於採用附註四所述之會計政策時，對於不易自其他來源取得有關資產及負債帳面金額之資訊作出相關之判斷、估計及假設。估計及相關假設係基於歷史經驗及其他視為攸關之因素。實際結果可能與估計有所不同。

估計與基本假設係持續予以檢視。若估計之修正僅影響當期，則於會計估計修正當期認列。若會計估計之修正同時影響當期及未來期間，則於估計修正當期及未來期間認列。

以下係有關未來所作主要假設之資訊，以及於財務報導結束日估計不確定性之其他主要來源，該等假設及估計具有導致資產及負債帳面金額於下一財務年度重大調整之風險。

1. 應收款之估計減損

合併公司應收帳款之備抵損失，係以違約風險及預期損失率之假設為基礎估計。合併公司於每一報導日考量歷史經驗、目前市場狀況及前瞻性估計，以判斷計算減損。

截至民國 108 年及 107 年 12 月 31 日止，備抵呆帳之帳面金額分別為 2,456 仟元及 2,112 仟元。

2. 採權益法之投資減損評估

當有減損跡象顯示某項採權益法之投資可能已經減損且帳面金額無法被回收，本公司隨即評估該項投資之減損。本公司係依據被投資公司之未來現金流量預測評估減損，包含被投資公司內部管理階層估計之銷貨成長率及產能利用率，並分析其相關假設之合理性。

本公司於 107 年針對採權益法之投資認列之減損損失為 5,352 仟元。

3. 遞延所得稅資產之可實現性

遞延所得稅資產係於未來很有可能具有足夠之課稅所得供可減除暫時性差異使用時方予以認列。評估遞延所得稅資產之可實現性時，必須涉及管理階層之重大會計判斷及估計，包含預期未來銷貨收入成長及利潤率、免稅期間、可使用之所得稅抵減、稅務規劃等假設。任何關於全球經濟環境、產業環境的變遷及法令的改變，均可能引起遞延所得稅資產之重大調整。

截至民國 108 年及 107 年 12 月 31 日，本公司認列之遞延所得稅資產分別為 49,278 仟元及 28,581 仟元。

4. 有形資產及無形資產(商譽除外)減損評估

資產減損評估過程中，本公司需依賴主觀判斷並依據資產使用模式及產業特性，決定特定資產群組之獨立現金流量、資產耐用年數及未來可能產生之收益與費損，任何由於經濟狀況之變遷或公司策略所帶來的估計改變均可能在未來造成重大減損。

本公司民國 108 年及 107 年度認列減損金額分別為 0 仟元及 39,755 元。

5. 存貨之評價

由於存貨須以成本與淨變現價值孰低者計價，故本公司必須運用判斷及估計決定財務報導期間結束日存貨之淨變現價值。

由於科技快速變遷，本公司評估財務報導期間結束日存貨因正常損耗、過時陳舊或無市場銷售價值之金額，並將存貨成本沖減至淨變現價值。此存貨評價主要係依未來特定期間內之產品需求為估計基礎，故可能產生重大變動。

截至民國 108 年及 107 年 12 月 31 日，本公司存貨之帳面金額分別為 231,587 仟元及 229,974 仟元。

6. 公允價值衡量及評價流程

當採公允價值衡量之資產及負債於活絡市場無市場報價時，合併公司依相關法令或依判斷決定是否委外估價並決定適當之公允價值評價技術。

若估計公允價值時無法取得第 1 等級輸入值，本公司或委任之估價師係參考對被投資者財務狀況與營運結果之分析、最近交易價格、相同權益工具於非活絡市場之報價、類似工具於活絡市場之報價及可比公司評價乘數等資訊／市場價格或利率及衍生工具特性等資訊／決定輸入值，若未來輸入值實際之變動與預期不同，可能會產生公允價值變動。

公允價值評價技術及輸入值之說明，請參閱附註六、28。

7. 租賃期間(適用於 108 年)

決定所承租資產之租賃期間時，本公司考量將產生經濟誘因以行使(或不行使)選擇權之所有攸關事實及情況，包括自租賃開始日至選擇權行使日間所有事實及情況之預期變動。考量主要因素包括選擇權所涵蓋期間之合約條款及條件、於合約期間進行之重大租賃權益改良及標的資產對承租人營運之重要性等。於本公司控制範圍內重大事項或情況重大改變發生時，重新評估租賃期間。

六、重要會計科目之說明

1. 現金及約當現金

	108.12.31	107.12.31
庫存現金及零用金	\$ 986	\$ 1,061
活期及支票存款	558,999	1,294,531
約當現金：		
定期存款	106,125	181,044
合 計	\$ 666,110	\$ 1,476,636

(1)約當現金包括自取得日起 3 個月內、高度流動性、可隨時轉換成定額現金且價格變動風險甚小之定期存款，係用於滿足短期現金承諾。

(2)上述現金及約當現金皆未提供質押擔保。

2. 透過損益按公允價值衡量之金融工具

	108.12.31	107.12.31
金融資產-流動		
持有供交易之金融資產		
國內上市(櫃)股票	\$ 85,843	\$ —

	108.12.31	107.12.31
金融資產-非流動		
指定透過損益按公允價值衡量		
國內未上市(櫃)普通股及興櫃股票	\$ 1,627,885	\$ 1,501,688
國外未上市普通股	416,461	383,490
國外上市股票	20,323	-
國外未上市特別股	1,967,600	1,943,932
國外認股權憑證	64,132	85,520
國外基金	609,840	307,254
合 計	\$ 4,706,241	\$ 4,221,884

金融負債-流動

指定透過損益按公允價值衡量

轉換公司債混合商品	\$ 857,038	\$ -
-----------	------------	------

- (1) 子公司 Genlac Biotech International Corporation 於民國 108 年 7 月發行美元計價票面利率 5% 之可轉換公司債，流通在外本金金額共計 30,000 仟美元。並將此轉換公司債混合商品指定為透過損益按公允價值衡量，民國 108 年之變動如下：

	轉換公司債混合商品	
	美 元(仟元)	新台幣
108 年 1 月 1 日餘額	\$ -	\$ -
本期發行	30,000	942,900
公允價值變動損(益)	(1,413)	(85,862)
108 年 12 月 31 日餘額	\$ 28,587	\$ 857,038

- (2) 子公司東源國際醫藥(股)公司於民國 106 年 1 月、5 月及 107 年 1 月發行美元計價票面利率 8% 之可轉換公司債，流通在外本金金額共計 23,757 仟美元。並將此轉換公司債混合商品指定為透過損益按公允價值衡量，民國 107 年 1 月 1 日至 12 月 31 日之變動如下：

轉換公司債混合商品

	美 元(仟元)	新 台 幣
107年1月1日餘額	\$ 15,442	\$ 459,553
本期發行	7,721	225,103
公允價值變動損(益)	(1,994)	(35,614)
執行轉換權	(21,169)	(649,042)
107年12月31日餘額	\$ —	\$ —

(3) 本公司發行可轉換公司債包括主契約債務工具及賣回選擇權衍生工具。賣回選擇權衍生工具係透過損益按公允價值衡量。

(4) 民國108年及107年1月1日至12月31日產生之金融資產評價(損)益分別為304,864仟元及1,433,070仟元。

3. 按攤銷後成本衡量之金融資產

項 目	108.12.31	107.12.31
流動項目：		
原始到期日超過三個月之定期存款	\$ 194,870	\$ —

定期存款於資產負債表日之市場利率區間如下：

項 目	108.12.31	107.12.31
定期存款	1.97%	—

4. 應收帳款淨額

	108.12.31	107.12.31
按攤銷後成本衡量		
應收帳款—一般客戶	\$ 166,547	\$ 142,593
減：備抵損失	(2,456)	(2,112)
淨 額	\$ 164,091	\$ 140,481

上述應收帳款皆未提供質押擔保。

合併公司民國 108 年 12 月 31 日針對所有應收帳款採用簡化作法估計預期信用損失，亦即使用存續期間預期信用損失衡量，為此衡量目的，以應收帳款立帳天數訂定預期信用損失率，並已納入前瞻性之資訊。本公司民國 108 年及 107 年 12 月 31 日應收帳款之預期信用損失分析如下：

108 年 12 月 31 日

帳 齡	應收帳款 帳面價值	備抵存續期間 預期信用損失
90 天內	\$ 144,766	\$ 634
90 天至 180 天	18,652	510
180 天至 365 天	1,151	995
365 天以上	1,978	319
匯率影響數	—	(2)
合 計	\$ 166,547	\$ 2,456

107 年 12 月 31 日

帳齡	應收帳款 帳面價值	備抵存續期間 預期信用損失
90 天內	\$ 122,005	\$ 406
90 天至 180 天	18,510	458
180 天至 365 天	1,450	621
365 天以上	628	628
匯率影響數	—	(1)
合 計	\$ 142,593	\$ 2,112

針對應收帳款所提列之備抵呆帳變動資訊如下：

項 目	108. 12. 31	107. 12. 31
期初餘額	\$ 2,112	\$ 6,273
增添認列應收帳款之減損損失	616	12,761
因無法收回沖銷	(270)	—
合併個體減少	—	(20,192)
匯率影響數	(2)	3,270
期末餘額	\$ 2,456	\$ 2,112

5. 應收租賃款

租賃投資總額	108.12.31	107.12.31
不超過1年	\$ 9,429	\$ 9,429
1-5年	31,035	37,714
超過5年	—	2,749
小計	40,464	49,892
減：未賺得融資收益	(1,560)	(2,360)
應收最低租賃給付現值	\$ 38,904	\$ 47,532

應收租賃款	108.12.31	107.12.31
不超過1年	\$ 8,787	\$ 8,620
1-5年	30,117	36,186
超過5年	—	2,726
小計	38,904	47,532
減：備抵呆帳	—	—
應收最低租賃給付現值	38,904	47,532
加：未保證殘值	—	—
應收租賃款	\$ 38,904	\$ 47,532

本公司於103年簽訂以新台幣計價之達文西機器手臂租賃協議，租賃期間為10年，租賃隱含利率為1.9%。

6. 存貨

項 目	108.12.31	107.12.31
商品存貨	\$ 1,201	\$ 975
製成品	81,678	71,849
在製品及半成品	27,831	29,306
原 料	131,124	101,993
物 料	20,503	25,641
在途存貨	9,283	21,806
合 計	\$ 271,620	\$ 251,570

減：備抵存貨跌價損失	(40,033)	(21,596)
淨 額	\$ 231,587	\$ 229,974

108年及107年1月1日至12月31日之銷貨成本包括存貨跌價損失19,662元及207,094仟元。

7. 採用權益法之投資

項 目	108.12.31	107.12.31
投資關聯企業	\$ 14,145,722	\$ 12,565,152

(1) 投資關聯企業明細如下：

項 目	108.12.31	107.12.31
具重大性之關聯企業		
益安生醫(股)公司	\$ 601,669	\$
東曜藥業(股)公司 (原名東源國際醫藥(股)公司)	3,233,241	1,850,226
澳優乳業(股)公司	8,142,071	7,794,447
	11,976,981	9,644,673
其他長期淨投資部份-東曜 藥業(股)公司特別股	—	806,617
個別不重大之關聯企業	2,168,741	2,113,862
合 計	\$ 14,145,722	\$ 12,565,152

(2) 本集團重大關聯企業之基本資訊如下：

項 目	持 股 比 例	
	108.12.31	107.12.31
益安生醫(股)公司	29.74%	
東曜藥業(股)公司(原名東源 國際醫藥(股)公司)	31.50%	44.88%
澳優乳業(股)公司	23.36%	23.76%

上述關聯企業之業務性質、主要營業場所及公司註冊之國家資訊，請參閱附表六「被投資公司資訊、所在地等相關資訊」及附表八「大陸投資資訊」。

(3) 合併公司對長聖國際生技股份有限公司持有 21.97% 權益之投資，於 106 年度原採權益法評價，107 年 3 月因該公司辦理現金增資引進特定股東，本公司持有權益減少為 17.86% 因而喪失重大影響。合併公司持有 17.86% 之權益於處分日之公允價值為 288,000 仟元，變更為透過損益按公允價值衡量之金融資產-非流動。此交易所產生認列於損益之金額計算如下：

剩餘投資之公允價值	\$	288,000
減：喪失重大影響當日之投資 帳面金額		134,887
認列之利益	\$	153,113

(4) 關聯企業具公開市場報價之第一等級公允價值資訊如下：

公司名稱	108.12.31	107.12.31
益安生醫(股)公司	\$ 1,249,750	\$ 1,228,959
東曜藥業(股)公司(原名東源國際醫藥(股)公司)	3,040,985	—
澳優乳業(股)公司	16,234,907	12,971,450
個別不重大之關聯企業	1,505,908	1,393,238
合計	\$ 22,031,550	\$ 15,593,647

(5) 本公司設定質押作為借款擔保之投資關聯企業金額，請參閱附註八。

(6) 以下重大關聯企業之彙總性財務資訊係依各關聯企業 IFRSs 合併財務報告為基礎編製，並已反應權益法時所作之調整。

資產負債表

	108.12.31		
	益安生醫(股)公司	東曜藥業(股)公司 (原名東源國際醫藥(股)公司)	澳優乳業(股)公司
流動資產	\$ 1,947,346	\$ 2,644,833	\$ 21,413,974
非流動資產	588,552	2,573,811	19,932,442
流動負債	170,699	631,914	12,970,758
非流動負債	97,477	52,947	5,451,568
權益	2,267,722	4,533,783	22,924,090
非控制權益	(244,501)	—	(207,733)
	\$ 2,023,221	\$ 4,533,783	\$ 22,716,357

合併公司享有之權益	\$	601,669	\$	1,428,139	\$	5,306,110
商譽		—		1,815,729		2,835,961
關聯企業順/側流交易		—		(10,627)		—
投資關聯企業帳面價值	\$	601,669	\$	3,233,241	\$	8,142,071

107.12.31

	東曜藥業(股)公司 (原名東源國際醫藥(股)公司)	
	澳優乳業(股)公司	
流動資產	\$ 18,507,600	\$ 1,329,794
非流動資產	18,349,350	2,554,526
流動負債	11,864,909	325,463
非流動負債	3,493,987	3,460,286
權益	21,498,054	98,571
非控制權益	(629,702)	—
	\$ 20,868,352	\$ 98,571
合併公司享有之權益	\$ 4,958,486	\$ 44,243
商譽	2,835,961	1,815,729
關係企業側流交易	—	(9,746)
投資關聯企業帳面價值	\$ 7,794,447	\$ 1,850,226

綜合損益表

	108 年度		
	益安生醫(股)公司	東曜藥業(股)公司 (原名東源國際醫藥(股)公司)	澳優乳業(股)公司
收 入	\$ 453,763	\$ 202,858	\$ 30,159,778
繼續營業單位本期淨利	\$ (282,720)	\$ (1,340,056)	\$ 3,935,081
其他綜合損益(稅後淨額)	(5,764)	(62,369)	29,765
本期綜合損益總額	\$ (288,484)	\$ (1,402,425)	\$ 3,964,846
自關聯企業收取之股利	\$ —	\$ —	\$ 222,786

107 年度

	澳優乳業(股)公司	東曜藥業(股)公司 (原名東源國際(股)公司)
收 入	\$ 24,541,398	\$ 175,191
繼續營業單位本期淨利	\$ 2,891,928	\$ (1,546,523)
其他綜合損益(稅後淨額)	(126,924)	(79,386)
本期綜合損益總額	\$ 2,765,004	\$ (1,625,909)
自關聯企業收取之股利	\$ —	\$ —

(7) 本集團個別不重大關聯企業之帳面金額及其經營結果之份額彙總如下：

民國 108 年 12 月 31 日及 107 年 12 月 31 日本集團個別不重大關聯企業之帳面金額合計分別為 2,168,741 仟元及 2,113,862 仟元。

合併公司享有之份額	108 年度	107 年度
繼續營業單位本期淨利	\$ (143,123)	\$ 14,647
其他綜合損益(稅後淨額)	\$ (9,789)	\$ (13,670)

8. 不動產、廠房及設備

(1) 合併公司不動產、廠房及設備帳面價值如下：

項 目	108.12.31	107.12.31
土地、房屋及建築	\$ 965,055	\$ 629,288
機械設備	236,428	230,985
運輸設備	1,749	2,418
辦公設備	40,477	44,492
租賃改良	43,574	37,800
什項設備	60,211	31,137
未完工程及待驗設備	172,690	55,886
合 計	\$ 1,520,184	\$ 1,032,006

(2) 合併公司不動產、廠房及設備之成本、折舊及減損損失變動明細如下：

	108.01.01 餘額	增添	處分	重分類	外幣兌換差 額影響數	108.12.31 餘額
成 本：						
土地、房屋 及建築	\$ 791,715	\$ 369,862	\$ (82)	\$ —	\$ (9,695)	\$ 1,151,800
機械設備	503,007	72,198	(11,392)	(23,560)	(6,510)	533,743

運輸設備	6,725	317	—	(100)	(87)	6,855
辦公設備	119,300	7,540	(9,760)	(2,819)	(310)	113,951
租賃改良	56,862	9,131	—	5,413	(1,777)	69,629
什項設備	75,795	21,847	(6,232)	26,479	(2,939)	114,950
未完工程及待驗設備	55,886	126,299	—	(5,862)	(3,633)	172,690
合計	\$ 1,609,290	\$ 607,194	\$ (27,466)	\$ (449)	\$ (24,951)	\$ 2,163,618

	108.01.01 餘額	折舊 費用	處分	重分類	外幣兌換差 額影響數	108.12.31 餘額
累計折舊及減損：						
房屋及建築	\$ 162,427	\$ 25,548	\$ (82)	\$ —	\$ (1,148)	\$ 186,745
機械設備	272,022	43,629	(9,702)	(6,323)	(2,311)	297,315
運輸設備	4,307	897	—	(35)	(63)	5,106
辦公設備	74,808	9,509	(9,576)	(1,084)	(183)	73,474
租賃改良	19,062	7,618	—	—	(625)	26,055
什項設備	44,658	10,008	(6,086)	7,442	(1,283)	54,739
合計	\$ 577,284	\$ 97,209	\$ (25,446)	\$ —	\$ (5,613)	\$ 643,434

	107.01.01 餘額	企業合 併取得	合併個體 減少	減 增添	處分	重分類	外幣兌換差 額影響數	107.12.31 餘額
成 本：								
土地、房屋及建築	\$ 2,690,292	\$ —	(4,621,610)	\$ 31,165	\$ (5,737)	\$ 2,810,072	\$ (112,467)	\$ 791,715
機械設備	1,918,297	2,437	(3,323,068)	156,639	(34,649)	1,859,521	(76,170)	503,007
運輸設備	46,073	5,154	(46,957)	3,930	—	—	(1,475)	6,725
辦公設備	604,351	354	(640,828)	46,644	(3,799)	129,570	(16,992)	119,300
租賃改良	180,540	—	(191,166)	23,836	—	49,353	(5,701)	56,862
什項設備	357,315	—	(70,269)	11,462	(1,293)	(220,288)	(1,132)	75,795
未完工程及待驗設備	5,247,929	—	(1,983,634)	1,479,678	—	(4,648,638)	(39,449)	55,886
合計	\$ 11,044,797	\$ 7,945	(10,877,532)	\$ 1,753,354	\$ (45,478)	\$ (20,410)	\$ (253,386)	\$ 1,609,290

	107.01.01 餘額	企業合 併取得	合併個體 減少	折舊及減 損費用	處分	重分類	外幣兌換差 額影響數	107.12.31 餘額
累計折舊及減損：								
房屋及建築	\$ 589,085	\$ —	(602,334)	\$ 88,713	\$ (5,676)	\$ 107,333	\$ (14,694)	\$ 162,427
機械設備	883,619	1,800	(802,711)	261,019	(30,849)	(22,418)	(18,438)	272,022
運輸設備	32,961	990	(32,207)	3,601	—	—	(1,038)	4,307

辦公設備	228,598	55	(222,628)	58,283	(3,553)	19,903	(5,850)	74,808
租賃改良	82,733	—	(81,509)	20,467	—	(26)	(2,603)	19,062
什項設備	166,122	—	(39,339)	29,078	(803)	(109,649)	(751)	44,658
合 計	\$ 1,983,118	\$ 2,845	(1,780,728)	\$ 461,161	\$ (40,881)	\$ (4,857)	\$ (43,374)	\$ 577,284

(3) 合併公司民國108年及107年利息資本化金額分別為0仟元及7,322仟元。

(4) 合併公司不動產、廠房及設備之抵押情形，請參閱附註八。

9. 租賃協議

(1) 使用權資產-108年：

	108. 12. 31
使用權資產帳面金額	
土地使用權	\$ 19,544
房屋及建築	19,426
辦公設備	824
運輸設備	2,717
合 計	\$ 42,511

	108. 12. 31
使用權資產之增添	\$ 6,503
使用權資產之處分	\$ 1,259
使用權資產之折舊費用	
土地使用權	510
房屋及建築	10,323
辦公設備	269
運輸設備	1,073
合 計	\$ 12,175

(1) 租賃負債-108年：

	108. 12. 31
租賃負債帳面金額	
流 動	\$ 11,459
非流動	\$ 13,308

租賃負債之折現率區間如下：

	108. 12. 31
土地使用權	—
房屋及建築	1.32%~2.077%
辦公設備	2.077%
運輸設備	1.32%~2.077%

(2)重要承租活動及條款

合併公司於中華人民共和國承租土地以進行產品製造，租賃期間為 50 年。租賃款於訂約時一次性支付，合併公司於土地使用權期間結束時對該土地不具承購權。

(3)其他租賃資訊：

108 年

項 目	108 年 1 月 1 日 至 12 月 31 日
短期租賃費用	\$ 10,314
租賃之現金(流出)總額	(9,691)

合併公司選擇對符合短期租賃之房屋及符合低價值資產之若干辦公設備等租賃適用認列之豁免，不對該等租賃認列相關使用權資產及租賃負債。

107 年

不可取消營業租賃之未來最低租賃給付總額如下：

項 目	107. 12. 31
不超過一年	\$ 12,272
一年至五年	19,862
超過五年	—
合 計	\$ 32,134

出租人

營業租賃承諾—合併公司為出租人

合併公司以營業租賃方式出租辦公室、廠房，依據不可取消之營業租賃合約，民國 108 年及 107 年 12 月 31 日之未來最低租賃給付總額如下：

項 目	108. 12. 31	107. 12. 31
不超過一年	\$ 11, 777	\$ 11, 689
超過一年但不超過五年	1, 066	10, 383
超過五年	—	—
合 計	\$ 12, 843	\$ 22, 072

10. 投資性不動產

(1) 合併公司投資性不動產帳面價值如下：

項 目	108. 12. 31	107. 12. 31
土 地	\$ 375, 243	\$ 192, 923
房屋及建築	121, 314	107, 701
合 計	\$ 496, 557	\$ 300, 624

(2) 合併公司投資性不動產之成本、折舊及減損損失變動明細如下：

取得成本	土地	房屋及建築	合計
108. 01. 01 餘額	\$ 192, 923	\$ 123, 558	\$ 316, 481
本期增添	182, 320	18, 563	200, 883
108. 12. 31 餘額	\$ 375, 243	\$ 142, 121	\$ 571, 364
累計折舊及減損			
108. 01. 01 餘額	\$ —	\$ 15, 857	\$ 15, 857
本期提列折舊	—	4, 950	4, 950
108. 12. 31 餘額	\$ —	\$ 20, 807	\$ 20, 807
取得成本	土地	房屋及建築	合計
107. 01. 01 餘額	\$ 192, 923	\$ 123, 558	\$ 316, 481
本期增添	—	—	—
107. 12. 31 餘額	\$ 192, 923	\$ 123, 558	\$ 316, 481
累計折舊及減損			
107. 01. 01 餘額	\$ —	\$ 11, 459	\$ 11, 459
本期提列折舊	—	4, 398	4, 398
107. 12. 31 餘額	\$ —	\$ 15, 857	\$ 15, 857

(3)民國 108 年及 107 年 12 月 31 日合併公司持有之投資性不動產之公允價值分別為 606,517 仟元及 362,184 仟元。合併公司所有之投資性不動產係委任獨立之外部鑑價專家評價公允價值，該公允價值係依類似不動產交易價格之市場證據估計之。

(4)民國 108 年及 107 年度由投資性不動產產生之租金收入分別為 17,836 仟元及 7,263 仟元。民國 108 年及 107 年度並無發生直接營運費用。

(5)合併公司投資性不動產之抵押情形，請參閱附註八。

11. 無形資產

(1)合併公司無形資產帳面價值如下：

項 目	108.12.31	107.12.31
專門技術	\$ 3,425	\$ 3,702
電腦軟體	7,406	9,264
商 譽	7,772	7,772
其他無形資產	958	1,450
合 計	\$ 19,561	\$ 22,188

(2)合併公司無形資產之成本、攤銷及減損損失變動明細如下：

(3) 取得成本	專門技術	電腦軟體	商譽	其他無形 資產	合計
108.01.01 餘額	\$ 9,797	\$ 17,037	\$ 13,718	\$ 6,671	\$ 47,223
增添—單獨取得	46	1,821	—	120	1,987
外幣兌換差額之 影響	(144)	(95)	—	(5)	(244)
108.12.31 餘額	\$ 9,699	\$ 18,763	\$ 13,718	\$ 6,786	\$ 48,966
累計攤銷及減損	專門技術	電腦軟體	商譽	其他無形 資產	合計
108.01.01 餘額	\$ 6,095	\$ 7,773	\$ 5,946	\$ 5,221	\$ 25,035
本期認列攤銷	190	3,642	—	607	4,439
外幣兌換差額之 影響	(11)	(58)	—	—	(69)
108.12.31 餘額	6,274	\$ 11,357	\$ 5,946	\$ 5,828	\$ 29,405

取得成本	專門技術	電腦軟體	商譽	商標及品牌	收奶權利	客戶關係	其他無形資產	合計
107.01.01 餘額	\$ 1,152,395	\$ 327,422	\$ 2,105,516	\$ 1,750,738	\$ 125,962	\$ 1,300,817	\$ 796,114	\$ 7,558,964
增添－單獨 取得	27,679	126,815	—	13,967	—	—	1,275	169,736
合併取得	—	61	574,289	193,037	4,467	—	40,206	812,060
合併個體減 少	(1,118,643)	(433,044)	(2,641,876)	(1,900,336)	(128,307)	(1,263,773)	(807,979)	(8,293,958)
處分	(1,487)	(461)	—	—	—	—	—	(1,948)
重分類	—	5,767	—	—	—	—	—	5,767
外幣兌換差 額之影響	(50,147)	(9,523)	(24,211)	(57,406)	(2,122)	(37,044)	(22,945)	(203,398)
107.12.31 餘額	\$ 9,797	\$ 17,037	\$ 13,718	\$ —	\$ —	\$ —	\$ 6,671	\$ 47,223

累計攤銷及 減損	專門技術	電腦軟體	商譽	商標及品牌	收奶權利	客戶關係	其他無形資產	合計
107.01.01 餘額	\$ 73,104	\$ 90,593	\$ 5,946	\$ 385,632	\$ 79,747	\$ 523,940	\$ 30,039	\$ 1,189,001
本期認列攤 銷	83,201	35,835	—	160,177	6,799	183,761	47,823	517,596
合併取得	—	4	—	562	—	—	—	566
合併個體減 少	(145,048)	(116,221)	—	(528,371)	(85,121)	(684,544)	(71,619)	(1,630,924)
重分類	—	—	—	—	—	—	(193)	(193)
外幣兌換差 額之影響	(5,162)	(2,438)	—	(18,000)	(1,425)	(23,157)	(829)	(51,011)
107.12.31 餘額	\$ 6,095	\$ 7,773	\$ 5,946	\$ —	\$ —	\$ —	\$ 5,221	\$ 25,035

(4)合併公司民國108及107年度未認列任何商譽之減損損失。

(5)合併公司無形資產應認列之攤銷費用，已列報於合併綜合損益表中之營業成本及營業費用項目中。

12. 借 款

(1)短期借款

項 目	108.12.31	107.12.31
銀行借款		
無擔保借款	\$ 386,000	\$ 100,000
擔保借款	1,410,000	450,000
合 計	\$ 1,796,000	\$ 550,000
利率區間	1.32%-2.43%	1.32%-1.51%

(2) 長期借款

項 目	108.12.31	107.12.31
銀行借款		
擔保借款	\$ 1,684,245	\$ 904,945
其他長期借款	18,022	—
減：長期借款—一年內到期部分	(105,158)	(126,989)
合 計	\$ 1,597,109	\$ 777,956

(1) 合併公司提供資產作為銀行借款擔保抵押之情形請參閱附註八。

(2) 有關合併公司利率、外幣及流動性風險之曝險資訊，請參閱附註六、28。

13. 其他應付款

項 目	108.12.31	107.12.31
應付費用：		
薪資、獎金及員工社會保險	\$ 101,282	\$ 112,123
佣金費用	3,836	4,785
利息費用	631	284
研究費用	22,508	7,967
其他估計應付費用	37,668	39,566
應付費用小計	165,925	164,725
應付營業稅等	7,470	4,804
應付設備款	25,305	6,467
合 計	\$ 198,700	\$ 175,996

14. 應付公司債

	108.12.31	107.12.31
國內無擔保可轉換公司債	\$ 845,020	\$ 1,404,816
減：列為1年內到期部分	(845,020)	—
	\$ —	\$ 1,404,816

國內無擔保轉換公司債

本公司於104年7月13日在台灣發行34,000單位、票面利率為0%之新台幣計價無擔保可轉換公司債，本金金額共計3,400,000仟元。

每單位公司債持有人有權以每股 71.1 元轉換為本公司之普通股。轉換期間為本轉換債發行之日起滿一個月後，至到期日前十日止。本轉換債發行滿二年債券持有人可要求本公司按債券面額加計利息補償金為債券面額之 102.52%(實質收益率 1.25%)及滿三年為債券面額之 103.80%(實質收益率為 1.25%)，將其所持有之本轉換債以現金贖回。

公司債發行後遇有本公司普通股股份發生變動，轉換價格將依轉換辦法所訂之公式計算調整。民國 108 年 12 月 31 日之轉換價格為 42.4 元。

此可轉換公司債包括負債及權益組成部分，權益組成部分於權益項下以資本公積一認股權表達。負債組成部分原始認列之有效利率為 3.083%。

項 目	108.12.31	107.12.31
發行轉換公司債總金額	\$ 3,400,000	\$ 3,400,000
減：發行費用	(8,413)	(8,413)
權益組成部分	(373,658)	(373,658)
嵌入衍生性工具賣回權	(96,866)	(96,866)
發行日負債組成部分	2,921,063	2,921,063
以有效利率計算之利息	259,617	222,456
	3,180,680	3,143,519
減：應付公司債轉換為普通股	(2,335,660)	(1,738,703)
負債組成部分	\$ 845,020	\$ 1,404,816
減：一年內到期之長期負債	(845,020)	—
負債組成部分-非流動	\$ —	\$ 1,404,816

15. 員工福利

(1) 確定提撥計劃

子公司 O' long 公司(B. V. I)、GLAC&GEORGE BIOTECH CO., LIMITED、JLC Biotech Holding Limited(HK)、Centerlab Investment Holding Limited、Center Laboratories Limited、Genlac Biotech International Corporation、Genlac Biotech Co., Ltd.、錦新國際(股)公司、玉晟生技投資(股)公司、BioEngine Capital Holding Limited、BioEngine Investment Holding Limited 及 BioEngine Investment Holding I Limited 因無專職員工，其投資活動由本公司及管理顧問公司代為執行，故無相關之退休金制度。

本公司、豐華公司、玉晟管理顧問公司、博晟生醫公司、東曜藥業公司及權鋒公司適用「勞工退休金條例」之退休金制度，係屬確定提撥計畫，自民國 94 年 7 月 1 日起，依員工每月薪資百分之六提撥至勞工保險局之個人退休金專戶。

其餘各子公司之退休金為確定提撥制，依法令規定每月向當地政府繳交養老金、醫療等各類社會保障金。

本公司於民國 108 年及 107 年度於綜合損益表認列確定提撥計畫費用總額分別為 20,924 仟元及 76,142 仟元。

(2) 確定福利計畫

本公司、豐華公司適用「勞動基準法」之退休金制度，係屬政府管理之確定福利計畫，每位員工之服務年資十五年以內者（含），每服務滿一年可獲得二個基數，超過十五年者每增加一年可獲得一個基數，總計最高以四十五個基數為限。員工退休金之支付，係根據服務年資及核准退休日前六個月平均工資（基數）計算。本公司按月就薪資總額 2% 提撥退休基金，以勞工退休準備金監督委員會之名義專戶儲存於台灣銀行。

年度終了前，若估算專戶餘額不足給付一年度內預估達到退休條件之勞工，次年度 3 月底前將一次提撥其差額。該專戶係委託勞動部勞動基金運用局管理，本公司並無影響投資管理策略之權利。

列入資產負債表之確定福利計畫金額列示如下：

	108 年度	107 年度
確定福利義務現值	\$ 45,224	\$ 44,319
計畫資產公允價值	(48,147)	(39,746)
提撥短絀(剩餘)	(2,923)	4,573
淨確定福利負債	\$ 416	\$ 4,573
淨確定福利資產	\$ (3,339)	\$ —

淨確定福利負債(資產)變動如下：

	確定福利 義務現值	計畫資產 公允價值	淨確定福利 負債(資產)
108 年 1 月 1 日餘額	\$ 44,319	\$ (39,746)	\$ 4,573
服務成本			
當期服務成本	169	—	169
利息費用(收入)	492	(505)	(13)
認列於損益	661	(505)	156
再衡量數			

計畫資產報酬 (除包含於淨利息之金額外)	—	(1,076)	(1,076)
精算(利益)損失—經驗調整	401	—	401
—財務假設改變	(157)	—	(157)
認列於其他綜合損益	244	(1,076)	(832)
雇主提撥	—	(6,820)	(6,820)
108年12月31日餘額	\$ 45,224	\$ (48,147)	\$ (2,923)

	確定福利 義務現值	計畫資產 公允價值	淨確定福利 負債(資產)
107年1月1日餘額	\$ 42,068	\$ (27,036)	\$ 15,032
服務成本			
當期服務成本	268	—	268
利息費用(收入)	567	(389)	178
認列於損益	835	(389)	446
再衡量數			
計畫資產報酬 (除包含於淨利息之金額外)	—	(767)	(767)
精算(利益)損失—經驗調整	735	—	735
—財務假設改變	893	—	893
認列於其他綜合損益	1,628	(767)	861
雇主提撥	—	(11,713)	(11,713)
合併個體減少	(212)	159	(53)
107年12月31日餘額	\$ 44,319	\$ (39,746)	\$ 4,573

有關退休金之精算假設彙總如下：

	108.12.31	107.12.31
折現率	1.1%-1.05%	1.1%-1.3%
未來薪資增加率	3%	3%

若重大精算假設分別發生合理可能之變動，在所有其他假設維持不變之情況下，將使確定福利義務現值增加(減少)之金額如下：

	108.12.31	107.12.31
折現率		
增加 25%	(870)	(942)
減少 25%	900	973
薪資預期增加率		
增加 1%	3,665	3,981

減少 1%

(3, 292)

(3, 553)

由於精算假設可能彼此相關，僅單一假設變動之可能性不大，故上述敏感度分析可能無法反映確定福利義務現值實際變動情形。

16. 權益

(1) 普通股股本

截至民國 108 年及 107 年 12 月 31 日止，本公司登記股本皆為 6,000,000 仟元，每股面額 10 元，登記股數皆為 600,000 仟股。截至民國 108 年及 107 年 12 月 31 日實收股本分別為新台幣 4,182,193 仟元及 3,518,274 仟元，分為普通股 418,219 仟股及 351,827 仟股。

本公司於民國 104 年 6 月經股東會決議，辦理私募普通股，104 年 11 月發行 15,000 仟股，每股 62.1 元溢價發行，增資款計 931,500 仟元，增資基準日為民國 104 年 11 月 26 日。民國 105 年 6 月發行 5,000 仟股，每股 62.1 元溢價發行，增資基準日為民國 105 年 6 月 22 日，增資款計 310,500 仟元。上述私募普通股之權利義務除證交法規定有流通轉讓之限制且須於交付日滿三年並補辦公開發行後才能申請上櫃掛牌交易外，餘與其他之已發行普通股同。

本公司於民國 108 年 6 月經股東會決議通過辦理資本公積轉增資 525,422 仟元，按每股面額新台幣 10 元，發行新股 52,542 仟股。

本公司可轉換公司債於民國 108 年及 107 年 1 月 1 日至 12 月 31 日依公司債轉換辦法轉換普通股分別為 138,497 仟元及 153,697 仟元。

(2) 資本公積

項 目	108.12.31	107.12.31
發行溢價	\$ 3,583,504	\$ 3,057,665
採用權益法認列關聯企業 及合資股權淨值之變動數	1,044,046	295,128
取得或處分子公司股權價 格與帳面價值差額	1,931	—
認股權	94,393	161,772
庫藏交易	25,043	25,043
合 計	\$ 4,748,917	\$ 3,539,608

- (a) 普通股溢價增加係現金增資及可轉換公司債轉換溢價轉入。
- (b) 採用權益法認列關聯企業及合資股權淨值之變動數係被投資公司股東權益變動及持股比例變動，產生之股權淨值差異轉入。
- (c) 取得或處分子公司股權價格與帳面價值差額，係取得或出售子公司之股權，因其未喪失控制力，故視為權益交易轉列資本公積。
- (d) 依照法令規定，資本公積除彌補公司虧損外，不得使用，但超過票面金額發行股票所得之溢額(包括以超過面額發行普通股、因合併而發行股票之股本溢價及庫藏股票交易等)及受領贈與之所得產生之資本公積，得撥充股本，其撥充股本每年以實收股本之一定比率為限。因長期股權投資產生之資本公積，不得作為任何用途。

另依民國 101 年 1 月修定之公司法規定，公司無虧損者，上述超過股票金額發行股票所得之溢額及受領贈與之所得產生之資本公積亦得按股東原持有股份之比例發放現金。

(3) 保留盈餘

依本公司章程之盈餘分派政策規定，本公司年度總決算如有盈餘，應先提繳稅款，彌補以往虧損，次提百分之十為法定盈餘公積，但法定盈餘公積已達本公司實收資本額時不在此限；另視需要及法定規定提列或迴轉特別盈餘公積後，如尚有盈餘併同期初未分配盈餘，由董事會擬具盈餘分配案提請股東會決議分派之。本公司章程之員工及董監事酬勞分派政策，參閱附註六.22 之員工福利費用。

另依據本公司章程規定，股利政策係為健全財務結構，及兼顧投資人之權益，本公司乃採取股利平衡政策，盈餘分配不低於當年度可分配盈餘之 50% 為原則，並就當年度所分配股利之 10% 以上發放現金股利。如果當年配發股利不足得全數配發股票股利。

(a) 法定盈餘公積

法定盈餘公積應提撥至其餘額達公司實收股本總額時為止。並得用以彌補虧損；依據於民國 101 年 1 月 4 日公佈之公司法修定條文，法定盈餘公積超過實收股本總額 25% 之部份除得撥充股本外，尚得以現金分配。

(b) 特別盈餘公積

本公司依金管證發字第 1010012865 號函、金管證發字第 1010047490 號函、金管證發字第 1030006415 號及「採用國際財務報導準則(IFRSs)後，提列特別盈餘公積之適用疑義問答」等規定提列及迴轉特別盈餘公積。

(4) 盈餘分配

本公司董事會於 109 年 3 月 30 日擬議 108 年度虧損撥補議案及以資本公積配發股利如下：

	108 年度	
	金 額	每股股利(元)
股票股利	207,889	0.5
現金股利	623,667	1.5

上述虧損撥補案，尚待預計於 109 年 6 月 24 日召開之股東常會決議。

本公司於民國 108 年 6 月 24 日經股東常會決議通過 107 年度盈餘分配如下：

	107 年度	
	金 額	每股股利(元)
法定盈餘公積	\$ 608,380	—
特別盈餘公積	4,567,417	—
股東股票股利	525,422	1.5
股東現金股利	525,421	1.5

有關本公司董事會通過擬議及股東會決議盈餘分派情形，請至「公開資訊觀測站」查詢。

(5) 其他權益項目

民國 108 年及 107 年度其他權益項目之變動數如下：

項 目	透過其他綜合損益按公允價值衡量之金融資產未實現損益	國外營運機構財務報表換算之兌換差額	合計
108.01.01 餘額	\$ (2,039)	\$ (12,067)	\$ (14,106)
國外營運機構財務報表換算之兌換差額	—	(182,068)	(182,068)
採用權益法認列之關聯企業及合資企業之其他綜合損益之份額	(6,591)	(13,421)	(20,012)
108.12.31 餘額	\$ (8,630)	\$ (207,556)	\$ (216,186)

項 目	透過其他綜合損益按公允價值衡量之金融資產未實現損益	備供出售金融商品未實現(損)益	國外營運機構財務報表換算之兌換差額	合計
107.01.01 餘額	\$ —	\$ 122,317	\$ (515,142)	\$ (392,825)
追溯適用之影響數	15,465	(122,317)	—	(106,852)
國外營運機構財務報表換算之兌換差額	—	—	531,424	531,424
採用權益法認列之關聯企業及合資企業之其他綜合損益之份額	(17,504)	—	(28,349)	(45,853)
107.12.31 餘額	\$ (2,039)	\$ —	\$ (12,067)	\$ (14,106)

(6)庫藏股

民國 108 年及 107 年度庫藏股票數量變動情形如下：

108 年度				單位：仟股
收回原因	期初數量	本期增加	本期減少	期末數量
轉讓股份予員工	5,000	—	—	5,000

107 年度				單位：仟股
收回原因	期初數量	本期增加	本期減少	期末數量
子公司持有母公司股票	1,627	79	1,706	—
轉讓股份予員工	5,000	—	—	5,000
合計	6,627	79	1,706	5,000

民國 107 年 12 月本公司對玉晟管理顧問(股)公司喪失控制力，其持有本公司股票 1,706 仟股，相關市價計 115,999 仟元

(b)證券交易法規定公司對買回發行在外股份之數量比例，不得超過公司已發行股份總數百分之十，收買股份之總金額，不得逾保留盈餘加計發行股份溢價及已實現之資本公積金額

(c)本公司持有之庫藏股票依證券交易法規定不得質押，於未轉讓前亦不得享有股東權利，子公司持有本公司股票視同庫藏股處理，除不得參與本公司之現金增資及無表決權外，其餘與一般股東權利相同。

(7)非控制權益

項 目	108 年度	107 年度
期初餘額	\$ 2,394,858	\$ 10,072,434
追溯適用之影響數	—	48,560
歸屬予非控制權益之份額：		
本年度淨利	82,811	1,803,653
換算國外營運機構財務報表所 產生之兌換差額	(26,548)	2,711
金融資產未實現損益之變動	—	(123)
確定福利計劃再衡量數	(119)	5,525
子公司員工認股權酬勞成本	1,365	72,394
對子公司所有權益之變動	(1,606,690)	(667,478)
採用權益法認列關聯企業股權 淨值之變動數	(499)	(20,239)
子公司股東現金股利	(6,782)	(714,300)
取得子公司	—	324,550
處分子公司	—	(7,983,543)
非控制權益增加(減少)	1,350,366	(549,286)
期末餘額	\$ 2,188,762	\$ 2,394,858

(7) 非控制權益

項 目	108 年度	107 年度
期初餘額	\$ 2,394,858	\$ 10,072,434
追溯適用之影響數	—	48,560
歸屬予非控制權益之份額：		
本年度淨利	82,811	1,803,653
換算國外營運機構財務報表所 產生之兌換差額	(26,548)	2,711
金融資產未實現損益之變動	—	(123)
確定福利計劃再衡量數	(119)	5,525
子公司員工認股權酬勞成本	1,365	72,394
對子公司所有權益之變動	(1,606,690)	(667,478)
採用權益法認列關聯企業股權 淨值之變動數	(499)	(20,239)
子公司股東現金股利	(6,782)	(714,300)
取得子公司	—	324,550
處分子公司	—	(7,983,543)
非控制權益增加(減少)	1,350,366	(549,286)
期末餘額	\$ 2,188,762	\$ 2,394,858

17. 股份基礎給付

(1) 民國 108 年度，本集團之股份基礎給付協議如下：

子公司名稱	協議之類型	給與日	給與數量 (仟股)	合約期間	既得條件
Bio Engine Investment Holding Limited	權益交割： 員工認股權	107.08.13	7,720	3 年	註 1

註 1 憑證持有人於發行屆滿半年之日起，可行使被給與之一定比例之認股權

(2) 民國 107 年度，本集團之股份基礎給付協議如下：

子公司名稱	協議之類型	給與日	給與數量 (仟股)	合約期間	既得條件
金樺	權益交割： 員工認股權	104.09.21	36	5 年	註 1
博晟	員工認股權	104.03.05	964	5 年	立即既得
東源	107 年現金增資保 留員工認股權	107.04.30	11,570	10 年	註 2
澳優	員工認股權	102.02.20	3,200	10 年	註 1
	員工認股權	106.12.14~ 107.04.20	9,720	5 年	註 3
Bio Engine Investment Holding Limited	員工認股權	105.01.21、 105.07.06	46,815	3 年	註 4

註 1. 發行屆滿二年之日起，可行使被給與之一定比例之認股權

註 2. 員工自被授予以認股權憑證且到職年資滿二年後，得依計畫所訂一定時程及比例行使認股權利

註 3. 二年之服務且公司於西元 2021 年 12 月 31 日以前達成具體考核方案，認股權人得依達成年度所規定之比例行使認股權

註 4. 憑證持有人於發行屆滿一年之日起，可行使被給與之一定比例之認股權

註 5. 憑證持有人於發行屆滿半年之日起，可行使被給與之一定比例之認股權

(2)上述權益交割股份基礎給付協議之詳細資訊如下：

員工認股權	108年1月1日至12月31日		107年1月1日至12月31日	
	單位(仟)	加權平均執行價格(元)	單位(仟)	加權平均執行價格(元)
期初流通在外	7,720	RMB0.0001	40,710	\$
本期給與	—		17,440	
本期失效	—		(222)	
本期執行	—		(13,118)	
本期合併個體減少	—		(37,090)	
期末流通在外	7,720	RMB0.0001	7,720	RMB0.0001

(3)資產負債表日流通在外之認股權到期日及履約價格如下：

	108年12月31日			107年12月31日		
	單位(仟)	執行價格之範圍(元)	加權平均剩餘合約期限(年)	單位(仟)	執行價格之範圍(元)	加權平均剩餘合約期限(年)
Bio Engine Investment Holding Limited	7,720	RMB0.0001	1.63	7,720	RMB0.0001	2.63

(4)本集團給與之股份基礎給付交易使用 Black-Scholes 選擇權評價模式估計認股選擇權之公允價值，相關資訊如下：

子公司名稱	協議之類型	給與日	股價	履約價格	預期波動率	預期存續期間	預期股利	無風險利率	每股公平價值(元)
金祥	員工認股權	104.9.21	9.53	22.03	40.93~ 41.87%	3.5~ 4.5年	0.00%	0.73~ 0.87%	0.77~ 1.19
		104.03.05	11.47	10	40.06~ 40.27%	3.5~ 4.5年	0.00%	0.94~ 1.09%	4.06~ 4.52
博晟	現金增資保留員工認股	107.04.30	9.92	10	24.31%	0.5年	0.00%	0.38%	0.65
東源	員工認股權	102.2.20	US\$ 0.387	US\$ 1	25.22%	8.3年	0.00%	0.7725%	0.365
		106.12.11	US\$ 2.02	US\$ 1	39.98%	6.84年	0.00%	4.0004%	US 1.181
		107.04.20	US\$3.1	US\$ 1	42.22%	6.66年	0.00%	3.6306%	US 2.174

Bio Engine Investment Holding Limited	員工認股權	107.08.13	RMB0.235	RMB 0.0001	41.64%	2年	0.00%	0.64%- 1.05%	RMB0.235
--	-------	-----------	----------	---------------	--------	----	-------	-----------------	----------

下列員工認股權係使用 Binomial Tree Model 選擇權評價模式估計認股選擇權之公平價值，相關資訊如下：

子公司名稱	協議之類型	給與日	股價	履約 價格	預期波動率	預期存續 期間	預期 股利	無風險 利率	每股公平價 值(元)
澳優	員工認股權	105.01.21	HK 2.32	HK2.45	49.09%	5年	0.00%	1.36%	HK 0.854
		105.07.06	HK 2.25	HK2.45	47.45%	5年	0.00%	1.6%	HK 0.544

(5) 股份基礎給付交易產生之費用如下：

	108年度	107年度
權益交割	3,296	127,587

1. 企業合併

(1) 收購子公司

公司名稱	主要營業活動	收購日	具表決權之所有權 權益/收購比例(%)	移轉對價
Ozfarm Australia 及 Ozfarm HK	嬰幼兒配方奶粉 及營養品業務	107/6/29	100%及 85%	\$ 889,170
北京順都藥物 研究(有)公司	投資	107/2/15	100.00%	\$ 22,890

透過澳優乳業子公司 Spring Choice Limited 收購 Ozfarm Australia 及 Ozfarm Hk 股權，讓澳優集團擁有 Ozfarm Australia 品牌及產品，進一步擴充及發展澳洲、中國及海外市場，且有利於完善澳優集團目前之產品種類，及提高與澳優集團整體之協同效應，繼而提升營運效率。

透過收購 Lumosa Therapeutics Co., Limited 並取得北京順都藥物研究有限公司 100% 股權係為拓展其位於中國現有之醫藥研發，以滿足本集團新藥研發技術面增長，並為其他業務發展準備。

(3) 移轉對價

	107 年度	
	Ozfarm Australia 及 Ozfarm HK	北京順都藥物研究有 限公司
現金	\$ —	\$ 22,890
發行股份	431,258	—
或有對價協議	26,805	—
收購前已持有權益於 收購日之公允價值	379,731	—
認購期權(call option)	51,376	—
合計	\$ 889,170	\$ 22,890

(4) 收購日取得之資產及承擔之負債

	107 年度	
	Ozfarm Australia 及 Ozfarm HK	北京順都藥物研 究有限公司
流動資產		
現金及銀行存款	\$ 221,133	\$ 13,395
應收款項	49,304	—
存貨	6,001	—
預付款項及其他	8,800	441
非流動資產		
不動產、廠房及設備	4,463	637
無形資產	237,206	—
流動負債		
應付帳款及其他應付款	(96,506)	(141)
當期所得稅負債	(38,382)	—
非流動負債		
遞延所得稅負債	(69,022)	—
合計	\$ 322,997	\$ 14,332

(5) 非控制權益

Ozfarm HK(15%之現時所有權權益)係按收購日非控制權益之公允價值 442 仟元衡量，此公允價值係採用可辨認淨資產公允價值進行估計。

(6) 因收購產生之商譽(廉價購買利益)

	107年	
	Ozfarm Australia及 Ozfarm HK	北京順都藥物 研究有限公司
移轉對價	\$ 889,170	\$ 22,890
非控制權益	(442)	—
減：所取得可辨認 淨資產之公允價值	(322,997)	(14,332)
因收購產生之 商譽	\$ 565,731	\$ 8,558

收購Ozfarm Australia及Ozfarm HK產生之商譽，主要係擴充及發展澳洲、中國及海外市場。惟該等效益不符合可辨認無形資產之認列條件，故不單獨認列。

收購北京順都藥物研究有限公司產生之商譽，主要來自預期合併綜效。惟該等效益不符合可辨認無形資產之認列條件，故不單獨認列。

(6) 取得子公司之利益

	Ozfarm Australia及 Ozfarm HK	
收購日採權益法投資重新衡量之 公允價值	\$	379,731
減：喪失重大影響當日之投資帳 面金額		213,121
匯差		(7,551)
認列之利益	\$	159,059

(7) 取得子公司之淨現金流出(入)

	107年	
	Ozfarm Australia及 Ozfarm HK	北京順都藥物 研究有限公司
現金支付之對價	\$ —	\$ 22,890
減：取得之現金及 約當現金餘額	(221,133)	(13,395)
合計	\$ (221,133)	\$ 9,495

(8) 企業合併對經營成果之影響

自收購日起，來自被收購公司之經營成果如下：

	107 年度	
	Ozfarm Australia 及 Ozfarm HK	北京順都藥物研究 有限公司
營業收入	\$ 99,515	\$ —
本期淨利(損)	\$ (7,981)	\$ (850)

若該等企業合併係發生於收購日所屬之會計年度開始日，來自被收購公司之經營成果如下。此擬制數字僅作說明用途，無法反映企業合併於收購當年度之開始日完成時，合併公司實際可產生之收入及營運結果，亦不應作為預測未來營運結果之用。

	107 年度	
	Ozfarm Australia 及 Ozfarm HK	北京順都藥物研究 有限公司
營業收入	\$ 443,052	\$ —
本期淨利(損)	\$ 33,831	\$ (1,047)

於編製上述假設合併公司自收購日所屬之會計年度開始日即收購該等子公司之擬制營業收入及淨利時，管理階層業已將下列因素納入考量：

1. 按企業合併原始會計處理時之無形資產公允價值作為攤銷計算基礎，而非依收購前財務報表認列之帳面金額計算攤銷。
2. 依據企業合併後合併公司之資金狀況、信用評等、負債對權益比率估算借款成本。

19. 處分子公司

- (a) 子公司豐華於 108 年 7 月出售 Aunulife 100% 股權。
- (b) 合併公司對子公司博晟生醫股份有限公司持有 26.57% 權益之投資，於 107 年 4 月改選董監事，未取得過半數董事席次，即喪失控制力。
- (c) 合併公司對子司東源國際醫藥(股)公司持有 46.55% 權益之投資，於 107 年 9 月完成辦理現金增資及可轉換公司債轉換發行新股持股比率由 46.55% 降為 37.8% 無法主導董事會及攸關營運活動評估喪失控制力。
- (d) 澳優乳業子公司原持有湖南營養港房地產開發有限公司 100% 股權，107 年 6 月辦理現金增資持股比例降至 51%，不具經營管理權，評估喪失控制力。

- (e) 合併公司於107年10月出售澳優乳業(股)公司股權，於完成股權移轉及現金增資後，持股比率降為23.77%無法主導董事會及攸關營運活動評估喪失控制力。
- (f) 子公司金樺生物醫學(股)公司於107年10月底與順天醫藥生技(股)公司合併，以順藥為存續公司，金樺為消滅公司。
- (g) 合併公司對子公司玉晟管理顧問股份有限公司及其子公司北京順都藥物研究有限公司，於107年12月玉晟管顧辦理現金增資及改選董監事，未取得過半數董事席次即喪失控制力。
- (h) 合併公司於107年8月簽約出售永光製藥有限公司100%股權，相關交易於107年12月執行股款交付及管理權移轉。

(1) 收取之對價

	Aunulife	永光製藥(有) 公司	金樺生物醫學 股份有限公司	澳優乳業股份 有限公司
現金及約當現金	\$ 17,132	\$ 555,459	\$ —	\$ 2,640,207
取得股份價款	—	—	294,661	—
應收處分投資款	—	21,430	—	—
總收取對價	\$ 17,132	\$ 576,889	\$ 294,661	\$ 2,640,207

(2) 對喪失控制之資產及負債之分析

	Aunulife	東源國際醫藥 股份有限公司及 其子公司	博晟生醫股份 有限公司	湖南營養港房 地產開發有限 公司	金樺生物醫 學股份有限 公司
流動資產					
現金及銀行存款	\$ 4,915	\$ 1,777,328	167,123	\$ 1,938	\$ 116,644
原始認列時指定為 透過損益按公允價 值衡量之金融資產 按攤銷後成本衡量 之金融資產	—	80,829	—	—	—
應收款項	—	44,835	—	11,310	3,156
合約資產	—	3,593	—	—	15,312
存貨	—	4,640	—	—	—
預付款項及其他	4	212,520	16,394	—	3,496
非流動資產					
透過損益按公允價 值衡量之金融資產	—	—	—	—	79,299
透過其他綜合損益 按公允價值衡量之 金融資產	—	39,000	75,888	—	—
不動產、廠房及設備	—	1,218,729	15,835	699,823	45,158

長期預付租金	—	105,791	—	—	—				
無形資產	—	807,516	109,610	—	22,868				
存出保證金	—	7,960	—	—	933				
其他	—	43,231	614	—	4,217				
流動負債									
短期借款	—	(82,995)	—	—	—				
應付帳款及其他應付款	(25)	(118,469)	(10,878)	(11,919)	(11,856)				
合約負債	—	(5,726)	—	—	(2,451)				
一年內到期之長期負債	—	(28,860)	—	—	—				
預收款項及其他	—	(3,448)	(60,876)	—	(186)				
非流動負債									
長期借款	—	(193,140)	—	—	—				
指定為透過損益按公允價值衡量之金融負債	—	(3,453,213)	—	—	—				
淨確定福利負債-非流動	—	—	—	—	(53)				
合計	\$	4,894	\$	460,121	313,710	\$	701,152	\$	376,537

	永光製藥(有) 公司	玉晟管理顧問 股份有限公司	北京順都藥物 研究有限公司	澳優乳業股份有限 公司及其子公司
流動資產				
現金及銀行存款	\$ 10,270	\$ 584,400	\$ 12,349	\$ 2,390,669
透過損益按公允價值 衡量之金融資產	—	—	—	4,639
按攤銷後成本衡量之 金融資產-流動	—	—	—	2,024,054
應收款項	8,861	—	—	1,225,169
合約資產	448	28,175	—	—
存貨	12,410	—	—	7,159,505
預付款項及其他	40	637	430	2,070,533
非流動資產				
透過損益按公允價值 衡量之金融資產	—	17,828	—	—
採用權益法之投資	—	196,137	—	1,141,746
不動產、廠房及設備	73,490	1,237	441	7,042,091
長期預付租金	13,112	—	—	200,740
無形資產	—	1,783	8,558	5,712,699
存出保證金	233	—	—	—

遞延所得稅資產	—	—	—	857,050
流動負債				
短期借款				(5,580,561)
應付帳款及其他應付款	(41,871)	(14,852)	(10)	(6,403,487)
合約負債	(2,084)	—	—	(1,665,196)
原始認列指定透過損益按公允價值衡量之金融負債	—	—	—	(5,406)
本期所得稅負債	—	(40,166)	—	(571,605)
其他流動負債	(77)	(24)	—	(359)
非流動負債				
長期借款	—	—	—	(1,754,375)
其他金融工具				(1,030,015)
存入保證金	(8,864)	(2,536)	—	—
遞延所得稅負債	—	(4,180)	—	(419,968)
其他長期負債				(150,063)
淨確定福利負債-非流動	—	—	—	(28,207)
合計	\$ 65,968	\$ 768,439	\$ 21,768	\$ 12,220,012

(3)處分子公司之利益

	Aunulife	東源國際醫藥股份有限公司及其子公司	博晟生醫股份有限公司	湖南營養港房地產開發有限公司	金祥生物醫學股份有限公司
收取之對價	\$ 17,132	\$ —	\$ —	\$ —	\$ 294,661
剩餘投資之公允價值	—	2,138,603	146,816	702,054	—
減：喪失控制力當日之投資帳面金額	4,894	241,226	83,340	702,054	204,593
減：其他權益帳面金額認列之損益	176	98,663	—	—	—
合計	\$ 12,062	\$ 1,798,714	\$ 63,476	\$ —	\$ 90,068

	永光製藥(有) 公司	玉晟管理顧問 股份有限公司	北京順都藥物 研究有限公司	澳優乳業股份 有限公司
收取之對價	\$ 576,889	\$ —	\$ —	\$ 2,640,207
剩餘投資之公允價值	—	425,040	21,768	7,652,967
減：喪失控制力當日之 投資帳面金額	58,615	314,288	21,768	5,359,139
減：自其他權益重分類 損益	12,941	(252)	—	766,101
減：庫藏股交易		(45,274)		—
認列之利益	\$ 505,333	\$ 65,730	\$ —	\$ 4,167,934

(4)處分子公司之淨現金流入(出)

	Aunulife	東源國際醫 藥股份有限 公司及其子 公司	博晟生醫股 份 有限公司	湖南營養港 房地產開發 有限公司	金樺生物醫 學股份有限 公司
以現金及約當現 金收取之對價	\$ 17,132	\$ —	\$ —	\$ —	\$ —
減：處分之現金 及約當現金餘額	(4,915)	(1,777,328)	(167,123)	(1,938)	(116,644)
	\$ 12,217	\$ (1,777,328)	\$ (167,123)	\$ (1,938)	\$ (116,644)

	永光製藥(有) 公司	玉晟管理顧問 股份有限公司	北京順都藥物 研究有限公司	澳優乳業股份有 限公司
以現金及約當現金 收取之對價	\$ 555,459	\$ —	\$ —	\$ 2,640,207
減：處分之現金及 約當現金餘額	(10,270)	(584,400)	(12,349)	(2,390,669)
	\$ 545,189	\$ (584,400)	\$ (12,349)	\$ 249,538

20. 與非控制權益之權益交易

A. 本公司透過間接持股 49.5% 股權之子公司錦新國際(股)公司於 108 年 9 月完成公開收購豐華生物科技(股)公司 93.74% 股權，致合併公司原持有豐華公司持股比例 40.19% 增加為 46.40%。

B. 107 年 5 月澳優乳業(股)公司發行新股收購原持股 85% 子公司海普諾凱營養品剩餘 15% 少數股東權益。

107 年 6 月澳優乳業發行新股收購合資企業 Ozform Australia 及關聯企業 Ozform HK 股權。

另 107 年 5 月及 6 月澳優乳業公司員工執行認股權增資。

上述交易致合併公司持有澳優乳業股權比例由 40.28%減少至 37.98%。

C. 107 年 4 月及 7 月金樺子公司員工執行認股權增資致合併公司持股比例由 50.50%減少至 50.10%。

D. 107 年 2 月澳優乳業(股)公司收購原持股 56%子公司 Hyproca Goat Milk B.V. 剩餘 44%少數股東權益。

由於上述交易並未改變合併公司對該等子公司之控制，合併公司視為權益交易處理。

E. 107 年因子公司玉晟管理顧問(股)公司出售豐華股權致持股比例變動。

項 目	108 年度	
收取(給付)之現金對價	\$	(1,739,151)
子公司淨資產帳面金額按相對權益變動計算應轉出(轉入)非控制權之金額		1,606,690
權益交易之差額	\$	(132,461)
權益交易差額調整科目		
保留盈餘	\$	(132,461)

	107 年度			
	金樺生物醫學公司	Hyproca Goat Milk	澳優公司	豐華公司
收取(給付)之現金對價	\$ 2,126	\$ (182,468)	\$ (986,913)	\$ (566)
子公司淨資產帳面金額按相對權益變動計算應(轉出)轉入非控制權之金額	(2,265)	134,278	490,315	(19,469)
權益交易之差額	\$ (138)	\$ (48,190)	\$ (496,598)	\$ (20,035)
權益交易差額調整科目				
資本公積	\$ (138)	\$ (48,190)	\$ (198,518)	\$ (2,760)
保留盈餘	\$ —	\$ —	\$ (298,080)	\$ (17,275)

21. 客戶合約之收入

(1) 收入之細分

108年1月1日至12月31日

	國內西藥品	豐華部門	合計
<u>主要地區市場</u>			
台灣	756,444	103,865	860,309
中國	—	562,078	562,078
其他	—	15,287	15,287
收入合計	756,444	681,230	1,437,674
<u>主要商品/服務</u>			
西藥	756,444	—	756,444
益生菌產品	—	660,113	660,113
其他	—	21,117	21,117
收入合計	756,444	681,230	1,437,674

107年1月1日至12月31日

	國內西藥品	豐華部門	澳優部門	東源部門	其他部門	合併
<u>主要地區市場</u>						
台灣	700,340	76,139	152,666	—	5,042	934,187
中國	—	891,230	15,370,775	154,564	70,420	16,486,989
歐盟	—	—	2,069,237	—	—	2,069,237
中東	—	—	272,425	—	3,109	275,534
澳洲	—	—	494,374	—	2,500	496,874
其他	—	21,545	1,315,047	—	48,809	1,385,401
收入合計	700,340	988,914	19,674,524	154,564	129,880	21,648,222
<u>主要商品/服務</u>						
西藥	700,340	—	—	—	—	700,340
乳製品及營養品	—	—	19,674,524	—	—	19,674,524
生物技術服務	—	—	—	154,564	59,382	213,946

益生菌	—	946,161	—	—	946,161
其他	—	42,753	—	70,498	113,251
收入合計	700,340	988,914	19,674,524	154,564	21,648,222

(2) 合約資產及合約負債

本公司認列客戶合約收入相關之合約資產及合約負債如下：

	108.12.31	107.12.31
應收帳款	\$ 166,547	\$ 142,593
減：備抵損失	(2,456)	(2,112)
	\$ 164,091	\$ 140,481
合約資產	\$ —	\$ —
減：備抵損失	—	—
	\$ —	\$ —
合約負債	\$ 113,931	\$ 127,175

合約負債主要係因商品銷售合約預收款項而產生，將於產品交付予客戶時轉列收入。

22. 本期發生之員工福利、折舊、折耗及攤銷費用依其功能別彙總如下：

性質別 \ 功能別	108 年度			107 年度		
	屬於營業成本者	屬於營業費用者	合計	屬於營業成本者	屬於營業費用者	合計
員工福利費用						
薪資費用	107,075	214,786	321,861	802,778	2,455,399	3,258,177
勞健保費用	11,702	16,152	27,854	143,693	145,757	289,450
退休金費用	11,316	9,764	21,080	52,658	25,647	78,305
其他員工福利費用	14,683	10,389	25,072	16,608	24,751	41,359
小計	144,776	251,091	395,867	1,015,737	2,651,554	3,667,291
折舊費用	87,793	26,541	114,334	272,965	172,186	445,151
攤銷費用	67	4,372	4,439	103,711	374,130	477,841

本公司依章程規定係以當年度扣除分派員工及董監酬勞前之稅前利益分別以 0.1%~10%及不超過 2%提撥員工酬勞及董監酬勞。

本公司 108 年度為稅前虧損，未估列工酬勞及董監事酬勞。

107 年度估列員工酬勞及董監事酬勞分別於 108 年 3 月 25 日董事會決議如下：

	107 年度	
	比例	金額
員工酬勞	0.1%	6,985
董監事酬勞	0.1%	6,985

上述董事會決議配發之員工酬勞及董監事酬勞金額與財務報告認列之相關金額並無差異。

年度財務報告通過發布日後若金額仍有變動，則依會計估計變動處理，於次一年度調整入帳。

有關本公司董事會決議員工酬勞及董監事酬勞分派情形，請至「公開資訊觀測站」查詢。

23. 營業外收入及支出

(1) 其他收入

項 目	108 年度	107 年度
租金收入	\$ 19,669	\$ 8,167
補助及補償收入	16,953	131,728
顧問及管理服務收入	4,088	574
技術轉讓授權金收入	13,029	—
或有對價利益	—	120,633
其 他	20,387	61,191
合 計	\$ 74,126	\$ 322,293

(2) 財務成本

項 目	108 年度	107 年度
銀行借款及其他借款利息	\$ 63,847	\$ 139,340
公司債利息	37,161	53,505
租賃負債利息	379	—
關係人借款利息	1,884	—
融資租賃利息	—	25,905

其他	21	3,684
減：利息資本化	—	(7,322)
小計	103,292	215,112
銀行貸款手續費	3,750	8,662
合計	\$ 107,042	\$ 223,774

(3) 什項支出

項 目	108 年度	107 年度
不動產、廠房及設備減損損失	\$ —	\$ 20,408
無形資產減損損失	—	39,755
法律及專業費用	—	6,768
不動產、廠房及設備處分損失	1,370	—
其他支出	2,532	27,879
合計	\$ 3,902	\$ 94,810

24. 其他綜合損益組成部分

108 年度	當期產生	當期 重分類調整	其他 綜合損益	所得稅 利益(費用)	稅後金額
後續不重分類至損益之項目：					
確定福利計畫之再衡量數	\$ 832	\$ —	\$ 832	\$ (166)	\$ 666
採用權益法認列之關聯企業及合資之其他綜合損益之份額	(11,157)	—	(11,157)	3,922	(7,235)
本期其他綜合損益	\$ (10,325)	\$ —	\$ (10,325)	\$ 3,756	\$ (6,569)

108 年度	當期產生	當期 重分類調整	其他 綜合損益	所得稅 利益(費用)	稅後金額
後續可能重分類至損益之項目：					
國外營運機構財務報 表換算之兌換差額	\$ (261,105)	\$ 176	\$ (260,929)	\$ 52,313	\$ (208,616)
採用權益法認列之關 聯企業及合資之其他 綜合損益之份額	(16,899)	—	(16,899)	3,478	(13,421)
本期其他綜合損益	\$ (278,004)	\$ 176	\$ (277,828)	\$ 55,791	\$ (222,037)

107 年度	當期產生	當期 重分類調整	其他 綜合損益	所得稅 利益(費用)	稅後金額
後續不重分類至損益之項目：					
確定福利計劃之再衡 量數	\$ 7,253	\$ —	\$ 7,253	\$ 2,350	\$ 9,603
採用權益法認列之關 聯企業及合資之其他 綜合損益之份額	(18,399)	—	(18,399)	216	(18,183)
本期其他綜合損益	\$ (11,146)	\$ —	\$ (11,146)	\$ 2,566	\$ (8,580)

107 年度	當期產生	當期 重分類調整	其他 綜合損益	所得稅 利益(費用)	稅後金額
後續可能重分類至損益之項目：					
國外營運機構財務報 表換算之兌換差額	\$ (237,143)	\$ 878,163	\$ 641,020	\$ (106,885)	\$ 534,135
採用權益法認列之關 聯企業及合資之其他 綜合損益之份額	(35,648)	51	(35,597)	7,125	(28,472)
本期其他綜合損益	\$ (272,791)	\$ 878,214	\$ 605,423	\$ (99,760)	\$ 505,663

25. 所得稅

(1) 遞延所得稅資產(負債)

項 目	108. 12. 31	107. 12. 31
遞延所得稅資產		
備抵存貨跌價損失	\$ 8,932	\$ 4,181
聯屬公司間未實現利益	17,893	19,425
權益法認列之投資損益	(15,538)	(21,159)
使用權資產(長期預付租金)	16,387	17,406
其 他	4,127	1,123
國外營運機構財務報表換算 之兌換差額	17,477	7,605
小 計	\$ 49,278	\$ 28,581
遞延所得稅負債		
金融資產未實現利益	\$ (137,654)	\$ (123,572)
土地增值稅	(11,718)	(11,718)
權益法認列之投資	(1,066,335)	(1,001,407)
其 他	66,664	4,312
國外營運機構財務報表換算 之兌換差額	45,991	116
小 計	\$ (1,103,052)	\$ (1,132,269)

(2) 合併公司認列於損益之所得稅費用明細如下：

項 目	108 年度	107 年度
當期所得稅費用	\$ 58,701	\$ 964,045
未分配盈餘加徵稅款	217,021	2,496
基本稅額應補繳差額	29,438	—
遞延所得稅費用	8,656	920,286
補繳以前年度所得稅	4,922	3,260
以前年度所得稅(高)低估數	(14,220)	3,386
其他	—	883
所得稅費用(利益)	\$ 304,428	\$ 1,894,356

(3)認列於其他綜合損益之所得稅

項 目	108 年度		107 年度	
確定福利計劃之再衡量數	\$	166	\$	(2,350)
採用權益法認列之關聯企業及 合資之其他綜合損益之份額		(3,922)		(216)
與不重分類至損益項目相關之 所得費用(利益)	\$	(3,756)	\$	(2,566)
國外營運機構財務報表換算之 兌換差額	\$	(52,313)	\$	106,885
採用權益法認列之關聯企業及 合資之其他綜合損益之份額		(3,478)		(7,125)
與可能重分類至損益項目相關 之所得費用(利益)	\$	(55,791)	\$	99,760

(4)本公司營利事業所得稅業經稅捐稽徵機關核定至民國 106 年度。

(5)我國於 107 年修正中華民國所得稅法，將營利事業所得稅稅率由 17%調整為 20%，107 年度未分配盈餘所適用之稅率將由 10%調降為 5%。因稅率變動應認列於損益之遞延所得稅損益已全數認列。

26. 每股盈餘(歸屬於母公司業主)

	108 年度			107 年度		
	本期淨利	加權平均 股數	每股盈餘	本期淨利	加權平均 股數	每股盈餘
基本每股盈餘	(286,400)	403,696	(0.71)	6,083,797	389,098	15.64
具稀釋作用之潛在普通股						
員工酬勞	—	(註)			103	
轉換公司債	—	(註)		42,804	43,860	
稀釋每股盈餘	(286,400)	403,696	(0.71)	6,126,601	433,061	14.15

(註)計算稀釋每股盈餘時，潛在普通股列入計算每股純益(損)將產生反稀釋作用，故不列入計算。

計算每股盈餘時無償配股之影響業已追溯調整。因追溯調整 107 年 1 月 1 日至 12 月 31 日基本及稀釋每股盈餘，分別由 17.98 元及 16.27 元減少為 15.64 元及 14.15 元。

若公司得選擇以股票或現金發放員工酬勞，則計算稀釋每股盈餘時，應假設員工酬勞將採發放股票方式，並於該潛在普通股具有稀釋作用時計入加權平均流通在外股數，以計算稀釋每股盈餘。於次年度股東會決議員工分紅發放股數前計算稀釋每股盈餘時，亦繼續考量該等潛在普通股之稀釋作用。

27. 資本管理

本公司基於現行營運產業特性及未來公司發展情形，並且考量外部環境變動等因素，規劃本公司未來期間所須之營運資金、研究發展費用及股利支出等需求，保障本公司能繼續營運，回饋股東且同時兼顧其他利益關係人之利益，並維持最佳資本結構以長遠提昇股東價值。

為了維持或調整資本結構，本公司可能調整支付予股東的股息金額，發行新股、向股東發還現金或買回本公司股份。

本公司透過定期審核資產負債比例對資金進行監控。本公司之資本為資產負債表所列示之「權益總額」，亦等於資產總額減負債總額。

合併公司之資產負債比例如下：

項 目	108. 12. 31	107. 12. 31
負債總額	\$ 7,406,984	\$ 4,909,471
資產總額	\$ 22,865,314	\$ 20,376,470
負債比例	32%	24%

28. 金融工具

(1) 金融工具公允價值資訊

除下表所列者外，合併公司非以公允價值衡量之金融工具(包括現金及約當現金、定期存款、應收票據、應收帳款、其他應收款、長短期借款、存出保證金、應付票據、應付帳款及其他應付款)的帳面金額係公允價值之合理近似值。另以公允價值衡量之金融工具的公允價值資訊詳附註六.28(3)。

	108年12月31日			
	帳面金額	公允價值		
		第一等級	第二等級	第三等級
金融負債				
可轉換公司債	845,020	—	—	847,176

107年12月31日

	帳面金額	公允價值		
		第一等級	第二等級	第三等級
金融負債				
可轉換公司債	1,404,816	—	—	1,411,957

(2)公允價值層級

下表提供原始認列後以公允價值衡量之金融工具的相關分析，並以公允價值之可觀察程度分為第一至第三等級。各公允價值層級定義如下：

- (a)第一等級：公允價值衡量係指以來自活絡市場相同資產或負債之公開報價(未經調整)。
- (b)第二等級：公允價值衡量係指除第一等級之公開報價外，以屬於該資產或負債直接(亦即價格)或間接(亦即由價格推導而得)可觀察之輸入值推導公允價值。
- (c)第三等級：公允價值衡量係指評價技術係非以可觀察市場資料為基礎之資產或負債之輸入值(不可觀察之輸入值)推導公允價值。

(3)以公允價值衡量之金融工具，依資產及負債之性質、特性及風險及公允價值等級之基礎分類，相關資訊如下：

108.12.31

	第一級	第二級	第三級	合計
透過損益按公允價值衡量之金融資產-流動：				
國內上市(櫃)公司股票	\$ 85,843	\$ —	\$ —	\$ 85,843
透過損益按公允價值衡量之金融資產-非流動：				
國外基金	\$ —	\$ —	\$ 609,840	\$ 609,840
國外上市(櫃)公司股票	20,323	—	—	20,323
國內未上市(櫃)及興櫃公司股票	—	1,399,438	228,447	1,627,885
國外未上市(櫃)公司股票	—	—	2,384,061	2,384,061
認股權證	—	—	64,132	64,132
合計	\$ 20,323	\$ 1,399,438	\$ 3,286,480	\$ 4,706,241

透過損益按公允價值衡量之金融負債-流動：

可轉換債券混合商 品	\$	—	\$	—	\$	857,038	\$	857,038
---------------	----	---	----	---	----	---------	----	---------

107.12.31

	第一級	第二級	第三級	合計				
透過損益按公允價值衡量之金融資產-非流動：								
國外基金	\$	—	\$	—	\$	307,254	\$	307,254
國內未上市(櫃)公 司股票	—	902,993	598,695	1,501,688				
國外未上市(櫃)公 司股票	—	—	2,327,422	2,327,422				
認股權證	—	—	85,520	85,520				
	\$	—	\$	902,993	\$	3,318,891	\$	4,221,884

(4)合併公司用以衡量公允價值所使用之方法及假設說明如下：

a. 本集團採用市場報價作為公允價輸入值(即第一等級)者,依工具之特性分別如下:

	上市(櫃)公司股票	開放型基金
市場報價	收盤價	淨值

b. 除上述有活絡市場之金融工具外,其餘金融工具之公允價值係以評價技術或參考交易對手報價取得。透過評價技術所取得之公允價可參照其他實質上條件及特性相似之金融工具之現時公允價值、現金流量折現法或以其他評價技術,包括以合併資產負債表日可取得之市場資訊運用模型計算而得(例如櫃買中心參考殖利率曲線、Reuters 商業本票利率平均報價)。

c. 衍生金融工具之評係根據廣為市場使用者所接受之評價模型,例如折現法及選擇權定價模型。遠期外匯合約通常係根據目前之遠期匯率評價。結構式利率衍生金融工具係依適當之選擇權定價模型(例如Black-Scholes模型)或其他評價方法,例如蒙地卡羅模擬(Monte Carlo simulation)。

d. 有關屬第三等級公允價值衡量項目所使用評價模型之重大不可觀察輸入值之量化資訊及重大不可觀察輸入值變動之敏感度分析說明如下:

	108.12.31 公允價值	評價技術	重大不可觀察 輸入值	輸入值與公允價值 關係
非衍生權益工具：				
非上市上櫃公司股票	2,612,508	可類比上市 上櫃公司法	本益比乘數、本 淨比乘數、企業 價值對營業利 益比乘數、企業 價值對稅前息 前折舊攤提前 利益比乘數、缺 乏市場流通性 折價、控制權溢 價	乘數及控制權溢價愈 高，公允價值愈高； 缺乏市場流通性折價 愈高，公允價值愈低；
	—	現金流量折 現法	長期營收成長 率、加權平均資 金成本、長期稅 前營業淨利、缺 乏市場流通性折 價、少數股權折 價	加權平均資金成本及 少數股權折價愈高，公 允價值愈低； 長期營收成長率及長 期稅前營業淨利愈 高，公允價值愈高。
認股選擇權	64,132	選擇權訂價 模式	股價波動率	股價波動率愈高，公允 價值愈高
私募基金投資	609,840	淨資產價值法		
可轉債混合合約	857,038	蒙地卡羅模 擬法	波動率 折現率	波動率愈高，公允價值 愈高 折現率愈高，公允價值 愈低

	107.12.31 公允價值	評價技術	重大不可觀察 輸入值	輸入值與公允價值 關係
非衍生權益工具：				
非上市上櫃公 司股票	2,926,117	可類比上市 上櫃公司法	本益比乘數、本 淨比乘數、企業 價值對營業利益 比乘數、企業價 值對稅前息前折 舊攤提前利益比 乘數、缺乏市場 流通性折價、控 制權溢價	乘數及控制權溢價愈 高，公允價值愈高； 缺乏市場流通性折價 愈高，公允價值愈低；
		— 現金流量折 現法	長期營收成長 率、加權平均資 金成本、長期稅 前營業淨利、缺 乏市場流通性折 價、少數股權折 價	加權平均資金成本及 少數股權折價愈高，公 允價值愈低； 長期營收成長率及長 期稅前營業淨利愈 高，公允價值愈高。
認股選擇權	85,520	選擇權訂價 模式	股價波動率	股價波動率愈高，公允 價值愈高

(5) 財務風險管理目的

本公司財務風險管理目標，係為管理與營運活動相關之市場風險、信用風險及流動風險。為降低相關財務風險，本公司致力於辨認、評估並規避市場之不確定，以降低市場變動對公司財務績效之潜在不利影響。

本公司之重要財務活動，係經董事會依相關規範及內部控制制度進行覆核。於財務計畫執行期間，本公司必須恪遵關於整體財務風險管理及權責劃分之相關財務操作程序。

(6) 市場風險

市場風險係指因市場價格變動，如匯率、利率、權益證券價格變動，而影響本公司之收益或所持有金融工具價值之風險。市場風險管理之目標係管控市場風險之暴險程度在可承受範圍內，並將投資報酬最佳化。

(a) 外幣匯率風險

合併公司具重大影響之外幣金融資產及負債資訊如下：

	108. 12. 31			107. 12. 31		
	外幣	匯率	新台幣	外幣	匯率	新台幣
(外幣：功能性貨幣)						
<u>金融資產</u>						
<u>貨幣性項目</u>						
美金：新台幣	10,100	29.98	302,859	2,090	30.715	64,185
人民幣：新台幣	13,199	4.305	56,823	190,926	4.472	853,821
<u>非貨幣性項目</u>						
美金：新台幣	52,215	29.98	1,565,411	66,674	30.715	2,069,442
人民幣：新台幣	1,961,819	4.305	8,445,634	2,534,051	4.472	11,293,878
韓國：新台幣	2,436,849	0.0262	63,772	2,446,294	0.0278	68,007
港幣：新台幣	6,056	3.849	23,310	—	—	—
<u>金融負債</u>						
<u>貨幣性項目</u>						
人民幣：新台幣	—	—	—	3,000	4.472	13,416
美金：新台幣	29,266	29.98	877,386	—	—	—

由於外幣交易貨幣種類繁多，故按各重大影響之外幣別彙總揭露兌換損益，合併公司貨幣性項目因匯率變動於 108 年及 107 年度認列之全部兌換損失(含已實現及未實現)分別為 52,880 仟元及 84,126 仟元。

(b) 利率風險

利率風險係指由於市場之變動所造成金融工具公允價值變動之風險。本公司之利率風險，主要係來自於浮動利率借款。

本公司於資產負債表日受利率暴險之金融資產及金融負債帳面金額如下：

項 目	108. 12. 31	107. 12. 31
具現金流量利率風險		
— 金融負債	\$ 3,480,245	\$ 1,454,945

敏感度分析

下面敏感度分析係依金融工具於資產負債表日之利率暴險而決定。對於浮動利率負債，其分析方式係假設資產負債日流通在外之負債金額於整年度皆流通在外。

若利率上升一個百分點，在所有其他變數維持不變之情況下，本公司 108 年及 107 年度之稅前淨利減少 34,802 仟元及 14,549 仟元。

(7)信用風險

公司主要的潛在信用風險係源自於現金及約當現金、應收帳款之金融商品。本公司之現金存放於不同之金融機構。本公司控制暴露於每一金融機構之信用風險，而且認為本公司之現金及所約當現金不會有重大之信用風險顯著集中之虞；本公司以益生菌及西藥銷售為主要業務，有廣大客戶群且銷售區域分散，並未顯著集中與單一客戶進行交易，應收帳款之信用風險並無顯著集中之虞。

(8)流動性風險

本公司管理流動性風險之目標，係為維持營運所需之現金及約當現金、高流動性之有價證券及足夠的銀行融資額度等，以確保本公司具有充足的財務彈性。

下表係按到期日及未折現之到期金額彙總列示本公司已約定還款期間之金融負債分析：

108.12.31

項 目	短於一年	一至五年	五年以上	合 計
短期借款	\$ 1,796,000	\$ —	\$ —	\$ 1,796,000
應付款項(含關係人)	104,546	—	—	104,546
其他應付款(含關係人)	325,812	—	—	325,812
租賃負債	11,883	11,655	—	23,538
應付公司債	858,900	—	—	858,900
長期借款	105,158	1,211,324	385,785	1,702,267
透過損益按公允價值衡量之金融負債	857,038	—	—	857,038
合 計	\$ 4,059,337	\$ 1,222,979	\$ 385,785	\$ 5,668,101

107.12.31

項 目	短於一年	一至五年	五年以上	合 計
短期借款	\$ 550,000	\$ —	\$ —	\$ 550,000
應付款項(含關係人)	98,760	—	—	98,760
其他應付款	176,192	—	—	176,192
應付公司債	—	1,472,000	—	1,472,000
長期借款	126,989	777,956	—	904,945
合 計	\$ 951,941	\$ 2,249,956	\$ —	\$ 3,201,897

七、關係人交易

1. 關係人名稱及其關係

<u>關係人名稱</u>	<u>與合併公司之關係</u>
Farmel Holding B.V.	關聯企業(107年度)
醫睿醫藥科技股份有限公司	本公司為該公司之董事
蔡佩珍	本公司研發一處處長
王素琦	本公司財會處處長
永昕生物醫藥股份有限公司	關聯企業
玉晟管理顧問股份有限公司	關聯企業(107年12月改具重大影響力)
順天醫藥生技股份有限公司	關聯企業
PCJ Capital Management Limited	關聯企業
廣東品晟藥醫科技有限公司	關聯企業
權鋒國際股份有限公司	本公司關聯企業之子公司(107年10月底改具重大影響力)
Ausnutria Dairy Investments Limited	本公司關聯企業之子公司(108年度)
台灣澳優乳業股份有限公司 (原海普諾凱奶粉營養品(股)公司)	本公司關聯企業之子公司(107年10月底改具重大影響力)
東源國際醫藥(股)公司(原東曜藥業股份有限公司)	本公司關聯企業之子公司(107年9月底改具重大影響力)
Ozfarm Royal Pty Ltd	本公司之合資企業(107年度)
CCIC Europe FOOD Test B.V.	本公司之關聯公司(107年度)
喬富健康食品科技(安徽)有限公司	該公司負責人為 Glac & George Biotech Co., Limited 主要股東之董事
博晟生醫股份有限公司	關聯企業(107年4月改具重大影響力)

2. 本公司與關係人間之重大交易事項如下：

(1) 銷貨交易

關係人類別/名稱	108 年度		107 年度	
其他關係人	\$	46	\$	6,116
關聯企業		—		1,807
Farmel Holding B. V.		—		943,437
Ozfarm		—		261,445
合 計	\$	46	\$	1,212,805

與關係人之銷貨交易條件係依雙方合約協議條件進行。

(2) 進貨交易

關係人類別/名稱	108 年度		107 年度	
Farmel Holding B. V.	\$	—	\$	1,004,735
合資企業		—		2,140
合 計	\$	—	\$	1,006,875

(3) 研究發展費用

關係人類別/名稱	108 年度		107 年度	
其他關係人	\$	742	\$	1,928
關聯企業		88		1,789
永昕生物醫藥(股) 公司		—		3,299
合 計	\$	830	\$	7,016

上述研究服務之交易條件由雙方協商決定，付款條件與一般客戶無顯著差異。

(4)其他費用

關係人類別/名稱	108 年度	107 年度
其他關係人	\$ 623	\$ 630
玉晟管理顧問股份有限公司	38,891	—
關聯企業	204	484
合 計	\$ 39,718	\$ 1,114

(5)租賃收入

關係人類別/名稱	108 年度	107 年度
其他關係人	\$ 69	\$ 47
關聯企業	2,875	156
順天醫藥生技(股)公司	5,400	5,400
東源國際醫藥(股)公司	2,712	678
合 計	\$ 11,056	\$ 6,281

(6)什項收入

關係人類別/名稱	108 年度	107 年度
關聯企業	\$ 1,476	\$ 7,272
PCJ Capital Management	3,848	—
廣東品晟藥醫科技 有限公司	13,029	—
東源國際醫藥 (股)公司	2,135	13,124
合 計	\$ 20,488	\$ 20,396

(7) 財產交易

(a) 子公司豐華公司於108年7月出售Aunulife 100% 股權予其他關係人，出售價款澳幣800仟元。請參閱附註六.19(a)說明。

(b) 子公司荷蘭 Ausnutria Omen B.V 於107年2月向關聯企業購入股權價款計歐元3,500仟元。

(8) 應收(付)款項

本公司及其子公司與關係人之債權債務情形如下：

(a) 其他應收款

關係人類別/名稱	108.12.31	107.12.31
關聯企業	\$ 5,051	\$ 242
東源國際醫藥 (股)公司	2,416	13,966
合 計	\$ 7,467	\$ 14,208

(b) 應付款項

項目	關係人類別/名稱	108.12.31	107.12.31
應付帳款	其他關係人	8	—

(c) 其他應付款—關係人

關係人類別/名稱	108.12.31	107.12.31
其他關係人	\$ 116	\$ 196
玉晟管理顧問 (股)公司	15,101	—
關聯企業	11	—
合 計	\$ 15,228	\$ 196

(d) 其他流動負債—預收款

關係人類別/名稱	108 年度	107 年度
關聯企業	\$ 913	\$ 754

(9) 資金融通情形

其他應付款-關係人

108 年度

關係人類別 / 名稱	期末餘額	利率	利息支出	期末應付利息
玉晟管理顧問(股)公司	\$ 110,000	3%	\$ 1,884	\$ 1,884

(10) 發行應付公司債

子公司 Genlac Biotech International Corporation 於 108 年 7 月 1 日發行票面利率 5% 之轉換公司債金額為美金 30,000 元整，全數由其他關係人 Ausnutria Dairy Investment Limited 認購。

(11) 主要管理階層薪酬資訊

項 目	108 年度	107 年度
薪資及其他短期員工福利	\$ 15,593	\$ 175,582
退職後福利	108	6,283
股份基礎給付	—	50,475
合 計	\$ 15,701	\$ 232,340

八、質押之資產

本公司下列資產業已提供金融機構作為借款之擔保或用途受有限制：

抵押資產名稱	108 年 12 月 31 日	107 年 12 月 31 日	擔保債務內容
不動產、廠房及設備 (含未完工程)	\$ 744,439	\$ 243,200	銀行借款及額度擔保
投資性不動產淨額	496,557	300,624	銀行借款及額度擔保
採用權益法之長期投資	6,591,175	6,309,772	銀行借款擔保
採用權益法之長期投資	3,233,241	—	股票初次上市禁售集保
其他金融資產- 受限制活期存款	219,021	16,156	備償專戶及股份轉換 限制
合 計	\$ 11,284,433	\$ 6,869,752	

九、重大或有負債及未認列之合約承諾

1. 合併公司截至民國 108 年及 107 年 12 月 31 日已簽訂尚未完成之藥品委託試驗開發合約，金額分別為新台幣 216,044 仟元及 134,845 仟元，分別已依約支付新台幣 88,618 仟元及 47,688 仟元。
2. 合併公司截至民國 108 年及 107 年 12 月 31 日為新建廠房工程及購置設備，已簽訂尚未完成之資本支出分別為新台幣 367,844 仟元及 129,219 仟元。
3. 本公司民國 99 年 8 月委託台灣東洋藥品工業(股)公司進行 R-PLGA 長效凍乾粉針劑型藥物之配方設計及製程開發，委託開發合約總金額 20,000 仟元，截至民國 108 年 12 月 31 日已依約支付 8,500 仟元。
4. 本公司民國 99 年 10 月與財團法人工業技術研究院簽訂「D-PLGA 微粒新劑型技術」及「PLGA 微粒長效釋放控制平台技術暨專利」授權合約，合約權利金 5,600 仟元及產品開始販賣日起 10 年，每年按該產品銷售淨額 4% 支付權利金。截至民國 108 年 12 月 31 日止已依約支付權利金 3,800 仟元。

十、重大之災害損失：無

十一、重大之期後事項：

1. 豐華生技民國 108 年 9 月 18 日經董事會決議通過，與錦新國際依企業併購法規定進行股份轉換，錦新國際以每股現金新台幣 43.5 元支付予除錦新國際持有以外之豐華生技股東股份 4,521,243 股計 196,674 仟元，於股份轉換完成後，豐華生技將成為錦新國際 100% 持有之子公司。民國 108 年 12 月經雙方議定股份轉換基準日為民國 109 年 1 月 13 日。
2. 民國 108 年 12 月經董事會決議通過轉讓澳優乳業股份有限公司股票 2,500 萬股，每股售價港幣 9 元，業於民國 109 年 1 月完成交割。

十二、其他：無

十三、附註再揭露事項

1. 重要交易事項及轉投資事業相關資訊

編號	項 目	說 明
1.	資金貸與他人	附表一
2.	為他人背書保證	無
3.	期末持有有價證券情形（不包含投資子公司、關聯企業及合資控制部份）	附表三
4.	本期累積買進、賣出同一有價證券之金額達新台幣三億元或實收資本額百分之二十以上者	附表四
5.	取得不動產之金額達新台幣三億元或實收資本額百分之二十以上者	附表五
6.	處分不動產之金額達新台幣三億元或實收資本額百分之二十以上者	無
7.	與關係人進、銷貨交易金額達新台幣一億元或實收資本額百分之二十以上者	無
8.	應收關係人款項達新台幣一億元或實收資本額百分之二十以上者	無

2. 轉投資事業資訊之揭露

編號	項 目	說 明
1.	被投資公司之相關資訊（不包含大陸被投資公司）	附表六
2.	對投資公司具有控制能力之再揭露事項	附表一、二、三、四、六、七

3. 大陸投資資訊：

編號	項 目	說 明
1.	大陸被投資公司名稱、主要營業項目、實收資本額、投資方式、資金出入情形、持股比例、投資損益、期末投資帳面價值、已匯回投資損益及赴大陸地區投資限額	附表八
2.	與大陸被投資公司直接或間接經由第三地區所發生之重大交易事項，暨其價格、付款條件、未實現損益	附表七

4. 母子公司間業務關係及重要交易往來情形：附表九

十四、部門資訊

1. 應報導部門資訊

提供給主要營運決策者用以分配資源及評量部門績效之應報導部門如下：

國內西藥品－各種西藥品之製造及銷售。

生技創投－投資國內外生物科技事業。

澳優部門－乳製品與營養品研發、奶源收集、加工、生產及銷售。(107年度)

豐華部門－各種益生菌相關產品製造及銷售。

東源部門－大陸癌症藥物及生物製劑之製造及銷售。(107年度)

其他部門－未報導之其他經營活動及營運部門。

2. 有關應報導部門之財務資訊，分析如下：

	108 年度					
	國內西藥品	生技創投	豐華部門	其他部門	調整及沖銷	合併
來自母公司及合併公司以外客戶之收入	756,444	—	681,230	—	—	1,437,674
來自母公司及合併子公司之收入	12,891	4	156,196	—	(169,091)	—
收入合計	769,335	4	837,426	—	(169,091)	1,437,674
部門利益(損失)	44,742	235,169	(25,478)	10,911		265,344
投資利益(損失)						(59,745)
公司一般收入(費用)						2,282
財務成本						(107,042)
繼續營業部門之稅前淨利						100,839
可辨認資產	2,289,915	4,729,267	1,657,070	35,568		8,711,820
長期股權投資						14,145,722
公司一般資產						7,772
資產合計						22,865,314

107 年度

	國內西藥品	生技創投	登華部門	澳優部門	東源部門	其他部門	調整及沖銷	合併
來自母公司及合併公司以外客戶之收入	700,339	859	988,914	19,674,524	154,564	129,022	—	21,648,222
來自母公司及合併子公司之收入	11,405	75,849	281,853	3,409,408	—	2,705	(3,781,220)	—
收入合計	711,744	76,708	1,270,767	23,083,932	154,564	131,727	(3,781,220)	21,648,222
部門利益(損失)	5,049,534	2,788,619	165,688	2,932,232	(917,288)	364,634	—	10,383,419
投資利益(損失)	—	—	—	—	—	—	—	(73,182)
公司一般收入(費用)	—	—	—	—	—	—	—	(304,657)
財務成本	—	—	—	—	—	—	—	(223,774)
繼續營業部門之稅前淨利	—	—	—	—	—	—	—	9,781,806
可辨認資產	1,881,713	3,925,712	1,499,919	—	—	496,202	—	7,803,546
長期股權投資	—	—	—	—	—	—	—	12,565,152
公司一般資產	—	—	—	—	—	—	—	7,772
資產合計	—	—	—	—	—	—	—	20,376,470

3. 地區別資訊

本公司地區別收入係以收款地區為計算基礎，非流動資產係指固定資產、無形資產及其他資產，但不含金融工具及遞延所得稅資產。

	來自外部客戶收入		非流動資產	
	108 年度	107 年度	108 年 12 月 31 日	107 年 12 月 31 日
台灣	\$ 860,309	\$ 934,187	\$ 1,694,065	\$ 997,699
大陸	562,078	16,486,989	537,040	495,659
歐洲	—	2,069,237	—	—
中東	—	275,534	—	—
澳洲	—	496,874	—	—
其他	15,287	1,385,401	—	—
合計	\$ 1,437,674	\$ 21,648,222	\$ 2,231,105	\$ 1,493,358

4. 產品別資訊

	108 年度	107 年度
西藥	\$ 756,444	\$ 700,340
勞務	—	213,946
乳製品及營養品	—	19,674,524

益生菌產品	660,113	946,161
其他	21,117	113,251
合計	<u>\$ 1,437,674</u>	<u>\$ 21,648,222</u>

5. 重要客戶資訊

合併公司對單一客戶之銷貨收入金額達銷貨收入總額百分之十以上者：無。

附表一

資金貸與他人：

單位：新台幣仟元

編號 (註1)	貸出資金 之公司	貸與 對象	往來 項目 (註2)	是否 為關 係人	本期 最高金額	期末餘額 (註5)	實際動支 金額	利率 區間	資金貸與 性質	業務往 來金額	有短期融 通資金必 要之原因	提列備 抵呆帳 金額	擔保品		對個別對象 資金貸與 限額	資金貸與 總限額
													名稱	價值		
0	晟德大藥 廠(股)有 限公司	玉晟生投資 (股)公司	應收關 係人款 項	Y	800,000	400,000	360,000	3%	短期融通 資金	-	營運週轉	-	本票	400,000	2,653,914 (淨值 20%)	2,653,914 (淨值 20%)
1	豐華生物 科技(股) 公司	得益生物科技 (股)公司	應收關 係人款 項	Y	3,000	3,000	-	1.5%	短期融通 資金	-	營運週轉	-	-	-	208,729 (淨值 20%)	417,458 (淨值 40%)
1	豐華生物 科技(股) 公司	錦喬生物科 技有限公司 (淮安)	應收關 係人款 項	Y	142,155	134,910	43,050	1.5%	短期融通 資金	-	營運週轉	-	-	-	208,729 (淨值 20%)	417,458 (淨值 40%)
2	O' LONG 公司 (B.V.I)	晟德大藥廠 (股)有限公司	應收關 係人款 項	Y	100,000	100,000	60,200	1.5%	融通資金	-	營運週轉	-	本票	100,000	191,566 (淨值 200%)	191,566 (淨值 200%)
3	錦新國際 (股)公司	豐華生物科 技(股)公司	應收關 係人款 項	Y	100,000	100,000	100,000	1.5%	融通資金	-	營運週轉	-	-	-	1,304,925 (淨值 40%)	1,304,925 (淨值 40%)

註一：1、發行人填0。

2、被投資公司按公司別由阿拉伯數字1開始依序編號。

註二：本附表所稱資金融通者包括應收關係企業款、應收關係人款項、股東往來、預付款、暫付款及其他類似性質之科目等。

註三：應明確說明融通對象資金用途，例如償還借款、購置設備、營業週轉...等。

註四：應註明最高限額之計算方法及最高限額之金額。

附表二

為他人背書保證：

單位：新台幣仟元

編號 (註1)	背書保證者公 司名稱	被背書保證對象		對單一企業 背書保證限額 (註3)	本期最高背 書保證餘額	期末背書 保證餘額 (註4)	實際動支 金額	以財產擔 保之背書 保證金額	累計背書保證金 額佔最近期財務 報表淨值之比率	背書保證 最高限額 (註3)	屬子公司 對母公司 背書保證	屬母公司 對子公司 背書保證	屬大陸地 區背書保 證
		關係 (註2)	公司名稱										
1	豐華生物科技 (股)公司	3	錦喬生物科技有限 公司(淮安)	淨值 40% 417,459	136,770	129,150	29,550	-	12.38%	淨值 45% 469,641	-	Y	Y
2	Genlac Biotech Co., Ltd	3	錦新國際(股)公司	淨值 100% 3,271,650	3,247,695	-	-	-	99.27%	淨值 100% 3,271,650	-	Y	-

註1：編號欄之填寫方法如下：

1. 發行人填0。
 2. 被投資公司按公司別由阿拉伯數字1開始依序編號。
- 註2：背書保證者與被背書保證對象之關係有下列六種，標示種類即可：
1. 有業務關係之公司。
 2. 直接持有普通股股權超過百分之五十之子公司。
 3. 母公司與子公司持有普通股股權合併計算超過百分之五十之被投資公司。
 4. 對公司直接或經由子公司間接持有普通股股權超過百分之五十之母公司。
 5. 基於承攬工程需要之同業間依合約規定互保之公司。
 6. 因共同投資關係由各出資股東依其持股比例對其背書保證之公司。

註3：應註明最高限額之計算方法及最高限額之金額。財務報表如有認列或有損失，應註明已認列之金額。

附表三

本公司民國108年12月31日持有有價證券(不包含投資子公司、關聯企業及合資控制部份)之相關資訊揭露如下:

單位:新台幣仟元

持有之公司	有價證券種類及名稱	與有價證券發行人之關係	帳列科目	期		末	
				單位數(股)	帳面金額	持股比例	公允價值
晟德大藥廠(股)公司	醫睿醫藥科技(股)公司普通股	-	透過損益按公允價值衡量之金融資產-非流動	240,000	40,925	16.00%	40,925
晟德大藥廠(股)公司	美萌科技(股)公司普通股	-	透過損益按公允價值衡量之金融資產-非流動	1,933,680	46,505	10.59%	46,505
晟德大藥廠(股)公司	安盛生科(股)公司普通股	-	透過損益按公允價值衡量之金融資產-非流動	5,836,165	89,392	11.87%	89,392
晟德大藥廠(股)公司	雅祥生技醫藥(股)公司普通股	-	透過損益按公允價值衡量之金融資產-非流動	1,700,000	28,308	1.36%	28,308
晟德大藥廠(股)公司	LifeMax Healthcare International Corporation(Cayman) 特別股	-	透過損益按公允價值衡量之金融資產-非流動	5,405,405	55,098	1.59%	55,098
晟德大藥廠(股)公司	中智全球控股(股)公司	-	透過損益按公允價值衡量之金融資產-非流動	1,100,000	20,323	0.24%	20,323
晟德大藥廠(股)公司	水木易德氫能基金 Hydrogenic Energy Fund I L.P.	-	透過損益按公允價值衡量之金融資產-非流動	-	34,814	19.39%	34,814
晟德大藥廠(股)公司	Vivo Capital Fund IX, L.P.	-	透過損益按公允價值衡量之金融資產-非流動	-	139,747	1.74%	139,747
晟德大藥廠(股)公司	GL China Opportunities Fund III L.P.	-	透過損益按公允價值衡量之金融資產-非流動	-	95,782	6%	95,782
晟德大藥廠(股)公司	國光生物科技(股)公司普通股	-	透過損益按公允價值衡量之金融資產-流動	3,393,000	85,843	0.94%	85,843
Centerlab Investment Holding Limited	Shuimu Development Limited 水木發展醫療產業平行基金	-	透過損益按公允價值衡量之金融資產-非流動	-	339,497	33%	339,497
Centerlab Investment Holding Limited	廣州極飛科技有限公司	-	透過損益按公允價值衡量之金融資產-非流動	-	22,480	1.64%	22,480

持有之公司	有價證券種類及名稱	與有價證券發行人之關係	帳列科目	期 末			
				單位數(股)	帳面金額	持股比例	公允價值
玉晟生技投資(股)公司	美萌科技(股)公司 普通股	—	透過損益按公允價值衡量之金融資產-非流動	863,250	20,761	4.73%	20,761
玉晟生技投資(股)公司	全福生物科技(股)公司 普通股	—	透過損益按公允價值衡量之金融資產-非流動	7,589,000	99,416	12.91%	99,416
玉晟生技投資(股)公司	安盛生科(股)公司 普通股	—	透過損益按公允價值衡量之金融資產-非流動	1,173,330	17,972	2.39%	17,972
玉晟生技投資(股)公司	Vaxon Investment Inc.	—	透過損益按公允價值衡量之金融資產-非流動	3,000	98,647	15.00%	98,647
玉晟生技投資(股)公司	Windtree Therapeutics, Inc. 普通股	—	透過損益按公允價值衡量之金融資產-非流動	3,551,750	393,981	11.1%	393,981
玉晟生技投資(股)公司	Windtree Therapeutics, Inc. 認股權證	—	透過損益按公允價值衡量之金融資產-非流動	1,131,836	64,132	—	64,132
玉晟生技投資(股)公司	雅祥生技醫藥(股)公司 普通股	—	透過損益按公允價值衡量之金融資產-非流動	1,000,000	16,652	0.80%	16,652
玉晟生技投資(股)公司	AiViva_Series A Preferred Share	—	透過損益按公允價值衡量之金融資產-非流動	15,117,480	167,692	15.00%	167,692
玉晟生技投資(股)公司	長聖國際生技股份有限公司	—	透過損益按公允價值衡量之金融資產-非流動	9,100,000	1,247,114	16.25%	1,247,114
玉晟生技投資(股)公司	長佳智能(股)公司 普通股	—	透過損益按公允價值衡量之金融資產-非流動	1,000,000	20,840	2.29%	20,840
BioEngine Capital Holding Limited (HK)	Jacobio(CAY)Pharmaceuticals Co., Ltd-特別股	—	透過損益按公允價值衡量之金融資產-非流動	19,666,000	1,570,604	16.12%	1,570,604
BioEngine Investment Holding I Limited	Acepodia Inc. (Cayman) 特別股	—	透過損益按公允價值衡量之金融資產-非流動	2,801,417	75,559	5.6%	75,559

附表四

累積買進或賣出同一有價證券之金額達新臺幣三億元或實收資本額百分之二十以上：

單位：新台幣千元/股

買、賣之公司	有價證券種類及名稱	帳列科目	交易對象	關係	期 初		買 入		賣 出			期 末	
					股數	金額	股數	金額	股數	售價	帳面成本(註)	處分損益	股數
晟德大藥廠(股)公司	豐華生物科技(股)公司普通股	採用權益法之投資	錦新國際(股)公司	子公司	29,001,948	498,015	—	—	29,001,948	1,305,088	485,550	(註5)	—
錦新國際(股)公司	豐華生物科技(股)公司普通股	採用權益法之投資	公開收購	—	—	67,649,757	3,044,239	—	—	—	—	—	67,649,757
晟德大藥廠(股)公司	永昕生物醫藥(股)公司	採用權益法之投資	私募現金增資	關聯企業	11,640,962	104,273	18,000,000	401,400	—	—	—	—	29,640,962
晟德大藥廠(股)公司	益安生醫(股)公司	採用權益法之投資	現金增資	關聯企業	13,824,057	438,933	5,950,472	356,922	—	—	—	—	19,774,529

註1：本表所稱有價證券，係指股票、債券、受益憑證及上述項目所衍生之有價證券。

註2：有價證券帳列採用權益法之投資者，須填寫該二欄，餘得免填。

註3：累計買進、賣出金額應按市價分開計算是否達 億元或實收資本額百分之二十。

註4：實收資本額係指母公司之實收資本額。

註5：透過子公司錦新國際(股)公司公開收購，並未改變對豐華公司之控制力，視為權益交易。

附表五

取得不動產之金額達新臺幣三億元或實收資本額百分之二十以上：

單位：新台幣仟元

取得不動產之公司	財產名稱	事實發生日	交易金額	價款支付情形	交易對象	關係	交易對象為關係人者，其前次移轉資料			價格決定之參考依據	取得目的及使用情形	其他約定事項
							所有人	與發行人之關係	移轉日期			
晟德大藥廠股份有限公司	土地及建築物(新竹湖口工業區)	107.12.20	571,000	已支付	國碩科技工業(股)公司	無	-	-	-	不動產估價師估價報告金額	因應水劑廠及PIC/S GDP擴增儲運空間	

註1：所取得之資產依規定應鑑價者，應於「價格決定之參考依據」欄中註明鑑價結果。

註2：實收資本額係指母公司之實收資本額。發行人股票無面額或每股面額非屬新臺幣十元者，有關實收資本額百分之二十之交易金額規定，以資產負債表歸屬於母公司業主之權益百分之十計算之。

註3：事實發生日，係指交易簽約日、付款日、委託成交日、過戶日、董事會決議日或其他足資確定交易對象及交易金額之日等日期孰前者。

附表六

被投資公司名稱、所在地等相關資訊如下：（不包含大陸被投資公司）

單位：新台幣千元；股

投資公司名稱	被投資公司名稱	地址	主要營業項目	原始投資金額		股數	期末持有		被投資公司本期損益	本期認列之投資損益	備註
				本期末	去年年底		比率	帳面金額			
晟德大藥廠(股)公司	O' LONG 公司 (B. V. I)	Sea Meadow House, Blackburne Highway, PO Box 116, Road Town, Tortola, British Virgin Islands	投資	32	400,626	1	100.00%	95,783	10,911	10,911	子公司
晟德大藥廠(股)公司	永昕生物醫藥股份有限公司	新竹科學工業區區苗栗縣竹南鎮科東三路8號2樓	生物醫藥品製造銷售等	611,115	209,715	29,640,962	23.17%	263,516	(218,175)	(47,260)	本公司法人代表為該公司董事長
晟德大藥廠(股)公司	玉晟管理顧問(股)公司	台北市南港區區區街3-2號7樓	投資管理顧問	12,880	12,880	28,014,000	30.91%	502,738	210,338	65,520	—
晟德大藥廠(股)公司	TransPacific Medtech Fund	3/F, QUEENSGATE HOUSE, 113 SOUTH CHURCH STREET, P. O. BOX 10240, GRAND CAYMAN, KY1-1002, CAYMAN ISLANDS.	創業投資	186,451	186,451	—	31.29%	116,629	1,035	324	—
晟德大藥廠(股)公司	東曜藥業(股)公司 (原名東源國際醫藥(股)公司)	15/F MAY MAY BUILDING, 683-685 NATHAN ROAD KOWLOON, HONG KONG	投資	2,028,144	1,855,040	179,561,700	31.50%	3,233,241	(1,340,056)	(596,789)	—
晟德大藥廠(股)公司	Centerlab Investment Holding Limited(HK)	Unit 706, Haleson Building, NO. 1 Jubilee street, Hong Kong	投資	1,729,183	397,326	55,283,209	100%	825,700	51,370	51,370	子公司
晟德大藥廠(股)公司	Center Laboratories Limited(HK)	Unit 706, Haleson Building, NO. 1 Jubilee street, Central, Hong Kong	投資	301,714	301,714	9,908,503	100%	119,555	(39,907)	(39,907)	子公司
晟德大藥廠(股)公司	智宇醫學科技股份有限公司	臺北市南港區區區街3之2號7樓	幹細胞分離自動化儀器	18,000	—	1,800,000	36.17%	15,519	(7,483)	(2,481)	—

投資公司名稱	被投資公司名稱	地址	主要營業項目	原始投資金額		股數	期末持有		被投資公司本期損益	本期認列之投資損益	備註
				本期末	去年年底		比率	帳面金額			
晟德大藥廠(股)公司	澳優乳業股份有限公司	Cayman Islands	食品	3,782,993	3,782,993	327,940,089	20.38%	7,102,655	3,932,816	666,201	—
晟德大藥廠(股)公司	益安生醫股份有限公司	台北市士林區後港街116號5樓	醫療器材開發	770,435	413,513	19,774,529	29.74%	601,660	(261,985)	(83,526)	—
晟德大藥廠(股)公司	順天醫藥生技股份有限公司	台北市南港區區街3-2號4樓之1	新藥開發	476,074	476,074	32,959,336	28.04%	302,015	(240,938)	(67,792)	—
晟德大藥廠(股)公司	玉晟生技投資(股)公司	台北市南港區區街3-2號7樓	一般投資	835,000	835,000	200,400,000	58.60%	2,265,564	175,521	102,849	子公司
晟德大藥廠(股)公司	Helicase Venture Fund 1, L. P.	One Beacon Street, 15 th Floor Boston, MA, 02108	投資	45,990	22,386	—	30%	40,270	(8,920)	(2,676)	—
晟德大藥廠(股)公司	Fangyuan Growth SPC PCJ Healthcare Fund SP	Sertus Chambers, Governors Square, Suite # 5-204, 23 Lime Tree Bay Avenue, P. O. Box 2547, Grand Cayman, KY1-1104, Cayman Islands	投資	307,952	183,561	—	33.33%	283,058	(43,731)	(14,577)	—
晟德大藥廠(股)公司	PCJ Capital Management Limited	Sertus Chambers, Governors Square, Suite # 5-204, 23 Lime Tree Bay Avenue, P. O. Box 2547, Grand Cayman, KY1-1104, Cayman Islands	管理顧問	—	—	—	25%	2,988	8,247	2,062	—
晟德大藥廠(股)公司	山水生技創投有限公司	臺北市松山區民生東路3段135號6樓	創業投資	250,000	—	—	49.50%	243,745	(12,635)	(6,255)	—

投資 公司名稱	被投資 公司名稱	地 址	主要營業 項目	原始投資金額		股 數	比 率	期 末 持 有		被投資公司 本期損益	本期認列之投 資損益	備 註
				本 期 期 末	去 年 年 底			帳 面 金 額	帳 面 金 額			
豐華生物科技 (股)公司	GLACGEORGE BIOTECH CO., LIMITED	香港中環租庇利街1號意訊大廈 706室	投資	104,168	104,168	3,938,685	60%	158,800	32,990	19,808	孫公司	
豐華生物科技 (股)公司	JLC Biotech Holding Limited(HK)	Unit 706, Haleson Building, No. 1 Jubilee Street, Hong Kong	投資	580,580	580,580	18,881,157	100%	481,361	(48,202)	(48,202)	孫公司	
豐華生物科技 (股)公司	Aunulife Pty Ltd	Po Box 7092 ST Kilda Road Melbourne Vic 3004	益生菌相關 保健產品研 發、生產、 銷售與承接 境外ODM代 工業務	—	1,094	—	100%	1,734	(189)	(189)	孫公司	
豐華生物科技 (股)公司	得益生物科技(股)公 司	嘉義縣民雄鄉北斗村新生街10 號	一般食品製 造業等	2,000	2,000	200,000	100%	1,734	820	820	孫公司	
玉晟生技投資 (股)公司	澳優乳業股份有限公 司	Cayman Islands	食品	580,939	580,939	47,991,683	2.98%	1,039,415	3,932,816	97,492	—	
玉晟生技投資 (股)公司	順天醫藥生技股份有 限公司	台北市南港區區區街3-2號4樓 之1	新藥開發	85,331	85,331	2,932,325	2.49%	26,085	(240,938)	(6,031)	—	
玉晟生技投資 (股)公司	BioEngine Capital Holding Limited(H.K.)	Unit 706, Haleson Building, No. 1 Jubilee Street, Central, Hong Kong	投資	232,534	232,534	7,232,363	100%	1,595,954	95,978	95,978	子公司	
玉晟生技投資 (股)公司	博晟生醫股份有限公 司	臺北市南港區區區街3號4樓	骨科醫療器 材相關產品 開發	240,019	242,736	17,756,863	21.65%	201,913	(58,443)	(16,790)	—	

投資 公司名稱	被投資 公司名稱	地 址	主要營業 項目	原始投資金額		股 數	期 末 持 有		被投資公司 本期損益	本期認列之投 資損益	備 註
				本期期末	去年年底		比 率	帳面金額			
玉晟生技投資 (股)公司	BioEngine investment holding limited	Unit 706, Haleson Building, No. 1 Jubilee Street, Central, Hong Kong	投資	17,153	17,153	3,750,000	100%	—	(3,296)	(3,296)	子公司
玉晟生技投資 (股)公司	BioEngine investment holding I limited	Level 1, Central Bank of Samoa Building Beach Road, Apia, Samoa	投資	49,552	30,485	1,605,388	100%	75,559	4,216	4,216	子公司
Centerlab Investment Holding Limited(HK)	ASEAN Bio & Medical Platform Investment L.P.	25F, City Air Tower, 159-9, Samsung-dong, Gangnam-gu, Seoul, Korea	投資	68,910	68,910	—	30.00%	63,772	2,394	718	—
Centerlab Investment Holding Limited(HK)	Genlac Biotech Internation Corporation	4 th Floor, Harbour Place,103 South church Street, P.O. Box 10240, Grand Cayman KY1-1002, Cayman Islands	投資	1,324,094	—	42,100,000	49.53%	370,942	22,653	11,220	孫公司
Genlac Biotech Internation Corporation	Genlac Biotech CO., Ltd.	Sea Meadow House, Blackburne Highway, Road Town, British Virgin Islands	投資	3,339,601	—	106,000,000	100.00%	3,271,450	(54,466)	(54,466)	孫公司
Genlac Biotech CO., Ltd.	錦新國際(股)公司	台北市南港區區區街3-2號7樓	投資、生物 技術服務	3,300,000	—	330,000,000	100.00%	3,262,313	(24,202)	(24,202)	孫公司
錦新國際(股) 公司	豐華生物科技(股)公 司	台南市新市區國際路17號4樓 之2	功能性益生 菌製造銷售	3,044,239	—	67,649,757	93.74%	2,920,290	(32,826)	(8,989)	孫公司

附表七 與大陸投資公司直接或間接經由第三地區事業所發生之重大交易事項

單位：新台幣仟元

交易之公司	關係人名稱	本公司與關係人之關係	交易情形		交易條件與一般交易不同之情形及原因(註1)				應收(付)票據、帳款		未實現損益
			進(銷)貨	金額	價格	付款條件	與一般交易之比較	餘額	佔總應收(付)票據、帳款之比率		
豐華生物科技股份有限公司	安徽錦喬生物科技股份有限公司	孫公司	銷貨	62,038	與非關係人無重大差異	90-180天	無重大差異	3,258	1.46%	17,301	
豐華生物科技股份有限公司	錦麒生物科技(安徽)有限公司	孫公司	銷貨	7,700	與非關係人無重大差異	90-180天	無重大差異	1,658	0.74%	4,142	
豐華生物科技股份有限公司	錦喬生物科技股份有限公司(淮安)	孫公司	銷貨	73,429	與非關係人無重大差異	90-180天	無重大差異	62,205	27.95%	50,117	

附表八 大陸投資資訊如下：

單位：新台幣仟元

大陸被投資公司名稱	主要營業項目	實收資本額	投資方式 (註1)	本期期初 自台灣匯 出累積投資 金額	本期匯出或收回 投資金額		本期期末 自台灣匯 出累積投資 金額	被投資公司本期 損益	本公司直接或 間接投資 之持股比例	本期認列 投資損益 (註2)	期末投資 帳面金額	截至本期末已 匯回投資收益
					匯出	收回						
永光製藥有限公司	滴眼劑、片劑 及原料藥研發 生產及銷售	USD 20,020 仟元	(2) o'long 公司 (B.V.1)	394,906	—	394,906	—	—	—	—	—	107年12月股權 已出售
北京永晟生技醫藥科 技開發有限公司	滴眼劑、片劑 及原料藥研發	RMB 1,400 仟元	(2) 永光製藥有限 公司	—	—	—	—	—	—	—	—	107年12月股權 已出售
法瑪諾醫藥研發(北 京)有限公司	中西藥品研發	USD 500 仟元	(2) PHARMACENTER	15,207	—	—	15,207	—	—	—	—	公司已註銷
東曜藥業有限公司	癌症用膠囊 藥、脂溶性注射劑 等生產及研發	USD 171,000 仟元	(2) 東曜藥業(股)公 司(原名東源國際醫 藥(股)公司)	698,807	—	—	698,807	(963,848)	31.5%	(409,702)	537,840	—
江蘇東揚醫藥科技有 限公司	西藥販賣研發	USD 2,000 仟元	(2) 東曜藥業(股)公 司(原名東源國際醫 藥(股)公司)	13,684	—	—	13,684	(461)	31.5%	(196)	9,429	—
東源生物醫藥科技(上 海)有限公司	醫藥研發	USD 3,730 仟元	(2) 東曜藥業(股)公 司(原名東源國際醫 藥(股)公司)	24,956	—	—	24,956	(1,785)	31.5%	(759)	5,436	—
蘇州晟濟藥業有限公 司	蛋白質藥物開 發公司	RMB 43,600 仟元	(2) Center Laboratories Limited(IK)	301,592	—	—	301,592	(99,782)	39.93%	(39,844)	119,496	—
安徽錦喬生物科技有 限公司	益生菌微生物 及相關產品研 發、生產及銷售	USD 5,754 仟元	(2) CLAC&GEORGE BIOTECH CO., LIMITED	—	—	—	—	39,422	60.00%	23,653	208,537	—
錦喬生物科技有限公 司(淮安)	生物保健品研 發、生產及相關 技術諮詢	USD 16,686 仟元	(2) JLC BIOTECH HOLDING LIMITED	—	—	—	—	(48,045)	100%	(48,045)	417,473	—

大陸被投資公司名稱	主要營業項目	實收資本額	投資方式 (註1)	本期末 自台灣匯 出 累積投資 金額	本期匯出或收回 投資金額		本期末 自台灣匯 出 累積投資 金額	被投資公司本期 損益	本公司直接或 間接投資 之持股比例	本期認列 投資損益 (註2)	期末投資 帳面金額	截至本期末 已 匯回投資收益
					匯出	收回						
錦華生物科技(安徽)有限公司	生物保健品研發、生產及相關技術諮詢	RMB 15,000 仟元	(2)JLC BIOTECH HOLDING LIMITED	—	—	—	—	(134)	100%	(134)	64,283	—
錦麒生物科技(安徽)有限公司	益生菌等生物及相關產品研發、生產	RMB 5,000 仟元	(2)GLACGEORGE BIOTECH CO., LIMITED	—	—	—	—	(6,399)	60%	(3,839)	22,946	—
北京加科思新藥研發有限公司	醫藥技術開發、諮詢	RMB 123,540 仟元	(2)BioEngine Capital Holding Limited(H.K) 持有 Jacobio(CAY)Pharmaceuticals Co., Ltd	—	—	—	—	—	16.12%	—	1,570,604	—
北京加科思瑞新藥研發有限公司	醫藥技術開發、諮詢	RMB 3,850 仟元	(2)BioEngine Investment Holding Limited	—	—	—	—	(2,243)	37.5%	—	—	—
廣州極飛科技有限公司	電子、通信與自動控制技術研究及開發	RMB 50,000 仟元	(2)Center Investment Holding Limited	134,270	—	—	134,270	—	1.64%	—	22,480	—
廣東品晟醫藥科技(有)公司	兒科用藥原料及製劑研發及醫藥技術諮詢	RMB 20,000 仟元	(2)Centerlab Investment Holding Limited	—	27,594	—	27,594	(15,762)	30.00%	(4,729)	21,283	—

公司名稱	本期末累計自台灣匯出 赴大陸地區投資金額	經濟部核准 金額	會審金額	本公司赴大陸地區投資限額	
				淨值*	60%
晨德大藥廠股份有限公司	1,611,138 仟元	USD 79,895 仟元 RMB 136,975 仟元		7,961,741	

註1：投資方式區分為下列三種：

- (1) 直接赴大陸地區從事投資。
- (2) 透過第三地區公司再投資大陸(註明該第三地區之投資公司)。
- (3) 其他方式。

註2：本期認列投資損益係依經會計師查核之財務報表

附表九 母子公司間業務關係及重要交易往來情形 - 108 年度

單位：新台幣仟元

編號 (註1)	交易人名稱	交易往來對象	與交易 人之關 係(註2)	交易往來情形				佔合併總營收 或總資產之比 率(註三)
				科目	金額	交易條件	金額	
0	晨德大藥廠(股)公司	玉晟生技投資(股)公司	1	其他利息收入	利息費用	依雙方簽訂之合約辦理	10,595	0.74%
		玉晟生技投資(股)公司	1	其他應收款-關係人	其他應付款-關係人	依雙方簽訂之合約辦理	370,595	1.62%
		豐華生物科技(股)公司	1	其他收入	其他費用	依雙方簽訂之合約辦理	788	0.05%
		錦新國際(股)公司	1	其他收入	勞務費	-	1,463	0.10%
		o'long 公司	1	長期應付款-關係人	長期應收款-關係人	依雙方簽訂之合約辦理	60,200	0.26%
1	豐華生物科技(股)公司	安徽錦喬生物科技有限公司	1	銷貨收入	進貨	交易條件依雙方協商決定	62,037	4.32%
		安徽錦喬生物科技有限公司	1	應收帳款	應付帳款	交易條件依雙方協商決定	3,258	0.01%
		錦麒生物科技有限公司	1	銷貨收入	進貨	交易條件依雙方協商決定	7,700	0.54%
		錦麒生物科技有限公司	1	應收帳款	應付帳款	交易條件依雙方協商決定	1,658	0.01%
		錦喬生物科技有限公司(淮安)	1	銷貨收入	進貨	交易條件依雙方協商決定	73,429	5.11%
		錦喬生物科技有限公司(淮安)	1	應收帳款	應付帳款	交易條件依雙方協商決定	62,205	0.27%
		錦喬生物科技有限公司(淮安)	1	其他應收款	其他應付款	交易條件依雙方協商決定	43,128	0.19%
		得益生物科技股份有限公司	1	銷貨收入	進貨	交易條件依雙方協商決定	1,110	0.08%
		得益生物科技股份有限公司	1	應收帳款	應付帳款	交易條件依雙方協商決定	2,017	0.01%
2	安徽錦喬生物科技有限公 司	錦麒生物科技有限公司	3	加工費	營業收入	交易條件依雙方協商決定	1,636	0.12%
	安徽錦喬生物科技有限公 司	錦喬生物科技有限公司(淮安)	3	銷貨收入	進貨	交易條件依雙方協商決定	1,715	0.12%

編號 (註1)	交易人名稱	交易往來對象	與交易 人之關 係(註2)	交易往來情形		金額	交易條件	佔合併總營收 或總資產之比 率(註三)
				科目	金額			
	安徽錦喬生物科技有限公 司	錦喬生物科技有限公司(淮安)	3	進貨	銷貨收入	4,796	交易條件依雙方協商決定	0.33%
	安徽錦喬生物科技有限公 司	錦喬生物科技有限公司(淮安)	3	其他營業收入	研發費	1,746	交易條件依雙方協商決定	0.12%
	安徽錦喬生物科技有限公 司	錦喬生物科技有限公司(淮安)	3	其他營業收入	租金	1,283	交易條件依雙方協商決定	0.09%
3	安徽錦喬生物科技有限公 司	錦喬生物科技有限公司(淮安)	3	應付帳款	應收帳款	2,300	交易條件依雙方協商決定	0.01%
	錦麒生物科技有限公司	安徽錦喬生物科技有限公司	3	銷貨收入	進貨	1,831	交易條件依雙方協商決定	0.13%
4	Genlac Biotech Internation Corporation	Genlac Biotech Co., Ltd.	3	其他應收款	其他應付款	10,074	依雙方簽訂之合約辦理	0.04%
5	Genlac Biotech Co., Ltd.	錦新國際股份有限公司	3	其他應收款	其他應付款	10,074	依雙方簽訂之合約辦理	0.04%
6	錦新國際股份有限公司	豐華生物科技(股)公司	3	其他應收款-關係 人	其他短期借款	100,000	依雙方簽訂之合約辦理	0.44%

註1：母公司及子公司相互間之業務往來資訊應分別於編號欄註明，編號之填寫方法如下：

(1)母公司填0。

(2)子公司依公司別由阿拉伯數字1開始依序編號。

註2：與交易人之關係有以下五種，標示種類即可：

(1)母公司對子公司。

(2)子公司對母公司。

(3)子公司對子公司。

註3：交易往來金額佔合併總營收或總資產比率之計算，若屬資產負債科目者，以期末餘額佔合併總資產之方式計算；若屬損益科目者，以期中累積金額佔合併總營收之方式計算。

附表九 母子公司間業務關係及重要交易往來情形 - 107 年度

單位：新台幣仟元

編號 (註1)	交易人名稱	交易往來對象	與交易 人之關 係 (註2)	交易往來情形				佔合併總營收 或總資產之比 率(註3)
				科目	金額	交易條件		
0	晟德大藥廠(股)公司	玉晟管理顧問(股)公司	1	租金收入/其他收入	租金支出/勞務費/其他費用	依雙方簽訂之合約辦理	2,328	0.01%
		博晟生醫(股)公司	1	租金收入/其他收入	租金支出/委託管理費	依雙方簽訂之合約辦理	227	-
		豐華生物科技(股)公司	1	其他收入	薪資/其他費用		774	-
		東曜藥業(股)公司	1	租金收入/其他收入	租金支出/技術服務費/委託管理費	依雙方簽訂之合約辦理	2,797	0.01%
		東源國際醫藥(股)公司	1	處分投資利益	金融負債評價損失		225,405	1.04%
		東源國際醫藥(股)公司	1	金融資產評價損失/兌換利益	金融負債評價利益		31,333	0.14%
		金樺生物醫學股份有限公司	1	租金收入/其他收入	租金支出/勞務費/其他費用	依雙方簽訂之合約辦理	1,548	0.01%
		玉晟生技投資(股)公司	1	其他收入/其他利息收入	勞務費/薪資/利息費用	依雙方簽訂之合約辦理	2,638	0.01%
		五晟生技投資(股)公司	1	其他應收款-關係人	其他應付款-關係人	依雙方簽訂之合約辦理	342,115	1.68%
		權鋒國際股份有限公司	1	其他收入/租金收入	其他費用/租金支出		810	-
		永光製藥有限公司	1	其他收入	研究費	依雙方簽訂之合約辦理	243	-
1	0' LONG 公司(B.V.1)	永光製藥有限公司	3	利息收入	利息支出	依雙方協商決定	675	-
2	永光製藥有限公司	北京順都藥物研究所有限公司	3	其他收入	研究費	依雙方簽訂之合約辦理	806	-
		東曜藥業有限公司(蘇州)	3	其他收入	研究費	依雙方簽訂之合約辦理	334	-
3	豐華生物科技(股)公司	安徽錦喬生物科技有限公司	3	銷貨收入	進貨	交易條件依雙方協商決定	122,571	0.57%
		安徽錦喬生物科技有限公司	3	應收帳款	應付帳款	交易條件依雙方協商決定	16,770	0.08%

編號 (註1)	交易人名稱	交易往來對象	與交易 人之關 係 (註2)	交易往來情形			佔合併總營收 或總資產之比 率(註3)	
				科目		金額		交易條件
		錦麒生物科技有限公司	3	銷貨收入	進貨	19,248	交易條件依雙方協商決定	0.09%
		錦麒生物科技有限公司	3	應收帳款	應付帳款	7,072	交易條件依雙方協商決定	0.03%
		錦喬生物科技有限公司(淮安)	3	銷貨收入	進貨	114,894	交易條件依雙方協商決定	0.53%
		錦喬生物科技有限公司(淮安)	3	應收帳款	應付帳款	46,240	交易條件依雙方協商決定	0.23%
		得益食品股份有限公司	3	銷貨收入	進貨	2,844	交易條件依雙方協商決定	0.01%
		得益食品股份有限公司	3	應收帳款	應付帳款	2,986	交易條件依雙方協商決定	0.01%
4	安徽錦喬生物科技有限公司	錦麒生物科技有限公司	3	加工費	營業收入	4,018	交易條件依雙方協商決定	0.02%
		錦麒生物科技有限公司	3	營業收入	研發費用	1,367	交易條件依雙方協商決定	0.01%
		錦喬生物科技有限公司(淮安)	3	銷貨收入	進貨	12,656	交易條件依雙方協商決定	0.06%
		錦喬生物科技有限公司(淮安)	3	研發費用	營業收入	1,219	交易條件依雙方協商決定	0.01%
5	錦麒生物科技有限公司	錦喬生物科技有限公司(淮安)	3	銷貨收入	進貨	3,095	交易條件依雙方協商決定	0.01%
6	玉晨管理顧問(股)公司	玉晨生技投資(股)公司	3	營業收入	經營管理費	75,615	依雙方簽訂之合約辦理	0.35%
		金輝生物醫學股份有限公司		營業收入	勞務費	143	依雙方簽訂之合約辦理	—
7	Ausnutria Private Label B. V.	澳優乳業(中國)有限公司	3	銷貨收入	銷貨成本(進貨)	2,828,636	交易條件依雙方協商決定	13.07%
		澳優乳業(中國)有限公司	3	預收帳款	預付帳款	1,681,416	交易條件依雙方協商決定	8.25

編號 (註1)	交易人名稱	交易往來對象	與交易 人之關 係 (註2)	交易往來情形			佔合併總營收 或總資產之比 率(註3)
				科目	金額	交易條件	
8	Ausnutria Nutrition B. V.	海普諾凱營養品有限公司	3	銷貨收入	2,978,559	交易條件依雙方協商決定	13.76%
		海普諾凱營養品有限公司	3	預收帳款	1,604,776	交易條件依雙方協商決定	7.88%
		Hyproca Nutrition (HongKong) Co. Ltd.	3	銷貨收入	269,012	交易條件依雙方協商決定	1.24%
9	ADP Holding (Australia) Pty Ltd.	澳優乳業(中國)有限公司	3	銷貨收入	439,669	交易條件依雙方協商決定	2.03%
10	澳優乳業(中國)有限公司	美納多健康服務(長沙)有限公司	3	銷貨收入	671,422	交易條件依雙方協商決定	3.10%
		海普諾凱生物科技有限公司	3	銷貨收入	1,745,006	交易條件依雙方協商決定	8.06%
		紐萊可(上海)營養品有限公司	3	銷貨收入	189,442	交易條件依雙方協商決定	0.88%
11	Ausnutria Kampen B. V. [Holland]	Lypack Leeuwarden BV	3	銷貨收入	1,643,155	交易條件依雙方協商決定	7.59%
12	Lypack Leeuwarden BV	Ausnutria Private Label B. V.	3	銷貨收入	2,715,212	交易條件依雙方協商決定	12.54%
		Ausnutria Private Label B. V.	3	應收帳款	44,699	交易條件依雙方協商決定	0.22%
		Ausnutria Nutrition B. V.	3	銷貨收入	2,867,442	交易條件依雙方協商決定	13.25%
		Ausnutria Nutrition B. V.	3	應收帳款	143,555	交易條件依雙方協商決定	0.70%
13	東源國際醫藥(股)公司	昇洋醫藥國際有限公司(香 港)	3	其他應收款-關係人	847	交易條件依雙方協商決定	-
		東曜藥業有限公司(蘇州)	3	其他應收款-關係人	61,050	交易條件依雙方協商決定	0.30%
14	東曜藥業有限公司(蘇州)	江蘇東揚醫藥科技有限公司	3	其他應付款-關係人	5,062	交易條件依雙方協商決定	0.02%
		江蘇東揚醫藥科技有限公司	3	租金支出	826	依雙方簽訂之合約辦理	-

編號 (註1)	交易人名稱	交易往來對象	與交易 人之關 係 (註2)	交易往來情形			佔合併總營收 或總資產之比 率(註3)
				科目	金額	交易條件	
15	江蘇東揚醫藥科技有限公司	東源生物醫藥科技(上海)有 限公司	3	其他應收款-關係人 其他應付款-關係人	1,286	交易條件依雙方協商決定	—
16	東曜藥業(股)公司	東曜藥業有限公司(蘇州)	3	其他應收款-關係人 其他應付款-關係人	11,445	交易條件依雙方協商決定	0.06%
		東曜藥業有限公司(蘇州)	3	銷貨收入 銷貨成本(進貨)	5,498	交易條件依雙方協商決定	0.03%

註1：母公司及子公司相互間之業務往來資訊應分別於編號欄註明，編號之填寫方法如下：

- (1) 母公司填0。
- (2) 子公司依公司別由阿拉伯數字1開始依序編號。

註2：與交易人之關係有以下五種，標示種類即可：

- (1) 母公司對子公司。
- (2) 子公司對母公司。
- (3) 子公司對子公司。

註3：交易往來金額佔合併總營收或總資產比率之計算，以期未餘額佔合併總資產之方式計算；若屬損益科目者，以期中累積金額佔合併總營收之方式計算。

台北市會計師公會會員印鑑證明書

北市財證字第

號

1090474

會員姓名：(1) 吳金地
(2) 紀嘉祐

事務所名稱：富鋒聯合會計師事務所

事務所地址：台北市中正區忠孝東路一段 35 號 8 樓

事務所電話：02-23919955

事務所統一編號：00987674

會員證書字號：(1) 北市會證字第 1356 號



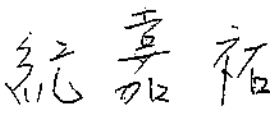

委託人統一編號：18606304

(2) 北市會證字第 3385 號


印鑑證明書用途：辦理 晟德大藥廠股份有限公司

108 年度 (自民國 108 年 1 月 1 日至

108 年 12 月 31 日) 財務報表之查核簽證

簽名式 (一)		存會印鑑 (一)	
簽名式 (二)		存會印鑑 (二)	

理事長：



中華民國

一 月 十 七 日

裝訂線

士 可 具 證 字

號

附件十六

109 年第一季合併財務報告暨會計師

核閱報告

證券代號：4123

晟德大藥廠股份有限公司及其子公司
合併財務報表暨會計師核閱報告
民國一〇九年及一〇八年度第一季

公司地址：台北市南港區園區街3之2號7樓

電話：(02)2655-8680

目 錄

項	目	頁 次
一、封面		1
二、目錄		2
三、會計師核閱報告		3~4
四、合併資產負債表		5~6
五、合併綜合損益表		7
六、合併權益變動表		8
七、合併現金流量表		9~10
八、財務報表附註		
(一) 公司沿革		11
(二) 通過財務報告之日期及程序		11
(三) 新發布及修訂準則及解釋之適用		11~12
(四) 重大會計政策之彙總說明		12~17
(五) 重大會計判斷、估計及假設不確定性之主要來源		17~18
(六) 重要會計項目之說明		18~53
(七) 關係人交易		53~56
(八) 質抵押之資產		56~57
(九) 重大或有負債及未認列之合約承諾		57
(十) 重大之災害損失		無
(十一) 重大之期後事項		無
(十二) 其它		無
(十三) 附註揭露事項		
1. 重大交易事項相關資訊		58
2. 轉投資事業相關資訊		58
3. 大陸投資資訊		58
4. 主要股東資訊		58
5. 母子公司間業務關係及重要交易往來情形		74
(十四) 部門資訊		59~60



會計師核閱報告

晟德大藥廠股份有限公司公鑒：

前 言

晟德大藥廠股份有限公司及其子公司民國一〇九年及一〇八年三月三十一日之合併資產負債表，暨一〇九年及一〇八年一月一日至三月三十一日之合併綜合損益表、合併權益變動表、合併現金流量表以及合併財務報表附註(包括重大會計政策彙總)，業經本會計師核閱竣事。依證券發行人財務報告編製準則及經金融監督管理委員會認可並發布生效之國際會計準則第三十四號「期中財務報導」編製允當表達之合併財務報表係管理階層之責任，本會計師之責任係依據核閱結果對合併財務報表作成結論。

範 圍

除保留結論之基礎段所述者外，本會計師係依照審計準則公報第六十五號「財務報表之核閱」規劃並執行核閱工作。核閱合併財務報表時所執行之程序包括查詢(主要向負責財務與會計事務之人員查詢)、分析性程序及其他核閱程序。核閱工作之範圍明顯小於查核工作之範圍，因此本會計師可能無法察覺所有可藉由查核工作辨認之重大事項，故無法表示查核意見。

保留結論之基礎

列入上開合併財務報表之非重要子公司之同期間財務報表未經會計師核閱，其民國一〇九年及一〇八年三月三十一日之資產總額分別為新台幣 7,745,390 仟元及 7,157,699 仟元，分別占合併資產總額之 34.5%及 34%，負債總額分別為新台幣 1,261,846 仟元及 913,849 仟元，分別占合併負債總額之 20.8%及 15.5%；民國一〇九年及一〇八年一月一日至三月三十一日綜合(損)益總額分別為新台幣 154,644 仟元及 (217,974)仟元，分別占合併綜合損益總額之 89.1%及 97.5%。

另採權益法評價之部分轉投資公司係依該公司同期間未經會計師核閱之財務報表評價而得，於民國一〇九年及一〇八年三月三十一日採用權益法之投資金額分別為 12,443,384 仟元及 11,790,589 仟元，分別占合併資產總額之 55.5%及 56.1%，民國一〇九年及一〇八年一月一日至三月三十一日之採用權益法認列之關聯企業利益(損失)之份額分別為 107,502 仟元及(18,037)仟元。

保留結論

依本會計師核閱結果及其他會計師之核閱報告，除保留結論之基礎段所述非重要子公司及部分採權益法評價之轉投資公司財務報表倘經會計師核閱，對合併財務報表可能有所調整之影響外，並未發現合併財務報表在所有重大方面有未依照證券發行人財務報告編製準則及經金融監督管理委員會認可並發佈生效之國際會計準則第三十四號「期中財務報導」編製，致無法允當表達晟德大藥廠股份有限公司及其子公司民國一〇九年及一〇八年三月三十一日之合併財務狀況，暨民國一〇九年及一〇八年一月一日至三月三十一日之合併財務績效及合併現金流量之情事。

其他事項-提及其他會計師之核閱

列入上開合併財務報表採用權益法之被投資公司中，有關順天醫藥生技股份有限公司及益安生醫股份有限公司之財務報表未經本會計師核閱，而係由其他會計師核閱，因此，本會計師對上開財務報表所表示之意見中，有關上述被投資公司財務報表所列之金額，係依據其他會計師之核閱報告，民國一〇九年及一〇八年三月三十一日對上述被投資公司採用權益法之投資金額分別為新台幣 854,656 仟元及 1,032,781 仟元，占資產總額之 3.8%及 4.9%。民國一〇九年及一〇八年一月一日至三月三十一日採用權益法認列之關聯企業(損)益之份額分別為新台幣(51,186)仟元及(42,091)仟元占稅前淨利之 14.8%及 11.7%。

富鋒聯合會計師事務所

會計師：戴維良

會計師：紀嘉祐

戴維良



紀嘉祐



行政院金融監督管理委員會核准文號：
(105)金管證審字第 1050035316 號

行政院金融監督管理委員會核准文號：
(100)金管證審字第 1000058861 號

中 華 民 國 一 〇 九 年 五 月 十 三 日

民國一〇九年及一〇八年三月三十一日備註說明，未經一般公認審計準則查核

晨德大藥廠股份有限公司及其子公司

合併資產負債表

民國一〇九年三月三十一日及一〇八年十二月三十一日、三月三十一日

單位：新台幣仟元

代碼	資 產	附註	109.03.31		108.12.31		108.03.31	
			金 額	%	金 額	%	金 額	%
11XX	流動資產							
1100	現金及約當現金	六.1	\$ 868,385	4	\$ 666,110	3	\$ 1,241,211	6
1110	透過損益按公允價值衡 量之金融資產	六.2	62,120	—	85,843	—	—	—
1136	按攤銷後成本衡量之金 融資產-流動	六.3	196,463	1	194,870	1	—	—
1150	應收票據淨額		33,952	—	55,720	—	37,907	—
1170	應收帳款淨額	六.4、七	160,643	1	164,091	1	172,171	1
1175	應收租賃款	六.5	8,787	—	8,787	—	8,662	—
1200	其他應收款	七	8,166	—	14,718	—	46,367	—
130X	存貨	六.6	235,994	1	231,587	1	237,817	1
1476	其他金融資產-流動	八	15,545	—	219,021	1	16,156	—
1470	其他流動資產		72,372	1	62,104	—	59,433	—
11XX	流動資產合計		1,662,427	8	1,702,851	7	1,819,724	8
15XX	非流動資產							
1510	透過損益按公允價值衡 量之金融資產	六.2	4,800,081	22	4,706,241	21	3,914,393	19
1550	採用權益法之投資	六.7、八	13,548,255	60	14,145,722	62	13,118,714	63
1600	不動產、廠房及設備	六.8、八	1,519,593	7	1,520,184	7	1,421,250	7
1755	使用權資產	六.9	39,115	—	42,511	—	49,194	—
1760	投資性不動產淨額	六.10、八	495,292	2	496,557	2	500,353	3
1780	無形資產	六.11	19,566	—	19,562	—	21,378	—
1840	遞延所得稅資產	六.23	44,413	—	49,278	—	29,017	—
1920	存出保證金		17,287	—	17,931	—	18,328	—
1935	長期應收租賃款	六.5	27,935	—	30,117	—	36,729	—
1915	預付款項-非流動		261,353	1	131,021	1	99,296	—
1975	淨確定福利資產		3,813	—	3,339	—	—	—
15XX	非流動資產合計		20,776,703	92	21,162,463	93	19,208,652	92
1XXX	資產總計		\$ 22,439,130	100	\$ 22,865,314	100	\$ 21,028,376	100

(請參閱後附之合併財務報表附註)

董事長：林榮錦



經理人：許瑞寶



會計主管：王素琦



民國一〇九年及一〇八年三月三十一日信託集團未經一般公認審計準則查核

晨德大藥廠股份有限公司及其子公司

合併資產負債表

民國一〇九年三月三十一日及一〇八年十二月三十一日、三月三十一日

單位：新台幣仟元

代碼	負債及股東權益	附註	109.03.31		108.12.31		108.03.31	
			金額	%	金額	%	金額	%
21XX	流動負債							
2100	短期借款	六.12、八	\$ 1,396,000	6	\$ 1,796,000	8	\$ 1,250,000	6
2110	透過損益按公允價值衡量之金融負債	六.2	—	—	857,038	4	—	—
2130	合約負債	六.19	132,220	1	113,931	1	106,484	1
2150	應付票據		2,850	—	3,484	—	2,578	—
2170	應付帳款	七	83,811	—	101,062	—	96,368	—
2200	其他應付款	六.13	251,536	1	198,700	1	151,107	1
2220	其他應付款-關係人	七	57,482	—	127,112	—	529	—
2230	本期所得稅負債	六.23	369,563	2	251,655	1	231,205	1
2280	租賃負債	六.9	13,653	—	11,459	—	10,715	—
2320	一年或一營業週期內到期長期負債	六.12、六.14	848,676	4	950,178	4	126,989	1
2399	其他流動負債	七	10,387	—	10,095	—	11,155	—
21XX	流動負債合計		3,166,178	14	4,420,714	19	1,987,130	10
25XX	非流動負債							
2530	應付公司債	六.14	—	—	—	—	1,258,467	6
2540	長期借款	六.12、八	1,595,322	7	1,597,109	7	1,231,956	6
2570	遞延所得稅負債	六.23	1,016,936	5	1,103,052	5	1,102,674	5
2580	租賃負債-非流動	六.9	8,732	—	13,308	—	17,345	—
2550	長期負債準備		270,099	1	270,099	1	276,116	1
2640	淨確定福利負債-非流動		410	—	416	—	4,127	—
2645	存入保證金		3,621	—	2,286	—	2,688	—
25XX	非流動負債合計		2,895,120	13	2,986,270	13	3,893,373	18
2XXX	負債總計		6,061,298	27	7,406,984	32	5,880,503	28
31XX	歸屬於母公司業主之權益	六.16						
3110	股本		4,207,782	19	4,182,193	18	3,551,137	17
3200	資本公積		4,990,153	22	4,748,917	21	3,389,729	16
3300	保留盈餘							
3310	法定盈餘公積		704,508	3	704,508	3	96,128	—
3320	特別盈餘公積		4,581,523	20	4,581,523	20	252,904	1
3350	未分配盈餘		(186,945)	(1)	(397,582)	(2)	5,818,303	28
3400	其他權益							
3410	國外營運機構財務報表換算之兌換差額		(298,189)	(1)	(207,556)	(1)	71,223	—
3420	透過其他綜合損益按公允價值衡量之金融資產未實現損益		(19,685)	—	(8,630)	—	(4,905)	—
3500	庫藏股	六.16	(333,805)	(1)	(333,805)	(1)	(333,805)	(1)
31XX	歸屬於母公司業主權益合計		13,645,342	61	13,269,568	58	12,840,714	61
36XX	非控制權益	六.16	2,732,490	12	2,188,762	10	2,307,159	11
3XXX	權益總計		16,377,832	73	15,458,330	68	15,147,873	72
2X3X	負債及權益總計		\$ 22,439,130	100	\$ 22,865,314	100	\$ 21,028,376	100

(請參閱後附之合併財務報表附註)

董事長：林榮錦



經理人：許瑞寶



會計主管：王素琦



僅經核閱本集團一般公認會計原則查核

晨德大藥廠股份有限公司及其子公司

合併綜合損益表

民國一〇九年及一〇八年一月一日至三月三十一日

單位：新台幣仟元
(除每股盈餘以元表示外)

代碼	項 目	附註	109年第一季		108年第一季	
			金額	%	金額	%
4000	營業收入淨額	六.19、七	\$ 308,636	100	\$ 360,488	100
5000	營業成本	七	165,939	54	201,853	56
5900	營業毛利		142,697	46	158,635	44
6000	營業費用	六.20、七				
6100	推銷費用		52,641	17	62,321	17
6200	管理費用		56,060	18	41,048	11
6300	研究發展費用		39,364	13	38,161	11
	營業費用合計		148,065	48	141,530	39
6900	營業利益(損失)		(5,368)	(2)	17,105	5
7000	營業外收入及支出					
7050	財務成本	六.21	(23,524)	(8)	(22,562)	(6)
7100	利息收入		1,823	1	591	—
7190	其他收入	六.21、七	9,264	3	5,117	1
7225	處分投資利益		318,663	103	3,106	1
7230	外幣兌換損失(利益)		470	—	14,835	4
7590	什項支出		(296)	—	(265)	—
7060	採權益法認列之關聯企業及合資損益之份額	六.7	51,311	17	(68,930)	(19)
7635	透過損益按公允價值衡量之金融資產(負債)損失		(7,350)	(2)	(307,491)	(85)
	營業外收入及支出小計		350,361	114	(375,599)	(104)
7900	稅前淨利(淨損)		344,993	112	(358,494)	(99)
7950	所得稅(費用)利益	四、六.23	(60,577)	(20)	37,197	10
8200	本期淨利(淨損)		284,416	92	(321,297)	(89)
8300	其他綜合損益(淨額)					
8310	後續不重分類至損益之項目：	六.22				
8320	採用權益法認列之關聯企業及合資之其他綜合損益之份額		(11,735)	(4)	(2,866)	(1)
8349	與不重分類至損益之項目相關之所得稅	六、23	680	—	—	—
8310	後續不重分類至損益之項目合計		(11,055)	(4)	(2,866)	(1)
8360	後續可能重分類至損益之項目	六.22				
8361	國外營運機構財務報表換算之兌換差額		(74,710)	(24)	142,069	39
8370	採用權益法認列之關聯企業及合資之其他綜合損益之份額		(48,522)	(16)	(21,915)	(6)
8399	與可能重分類至損益之項目相關之所得稅	六.23	23,530	8	(19,500)	(5)
8360	後續可能重分類至損益之項目合計		(99,702)	(32)	100,654	28
8500	本期綜合損益總額		\$ 173,659	56	\$ (223,509)	(62)
8600	淨利(損)歸屬於：					
8610	母公司業主		\$ 209,709	68	\$ (214,385)	(59)
8620	非控制權益		\$ 74,707	24	\$ (106,912)	(30)
8700	綜合損益總額歸屬於：					
8710	母公司業主		\$ 108,021	35	\$ (133,961)	(37)
8720	非控制權益		\$ 65,638	21	\$ (89,548)	(25)
	每股盈餘					
9750	基本每股盈餘	六.24	\$ 0.51		\$ (0.54)	
9850	稀釋每股盈餘	六.24	\$ 0.50		\$ (0.54)	

(請參閱後附之合併財務報表附註)

董事長：林榮錦



經理人：許瑞寶



會計主管：王素琦





茲經持牌律師林榮鎮
 羅德大律師事務所及可及律師事務所
 於中華民國九年三月三十一日

民國一九一九年三月三十一日

單位：新台幣千元

項 目	資本公積				其他權益項目				非控制權益	報出總計						
	股本	發行溢價	取得或處分子公司 可股權價格與帳 面價值差額	按附屬法認列關聯 公司及合資股權淨值 之變動數	庫藏股	認股權	法定盈餘公積	特別盈餘公積			未分配盈餘	國外營運機構對 務往來換算之兌 換差額	遞延其他綜合損益 按公允價值衡量之 金融資產未實現損 益	合計	庫藏股票	歸屬於母公司業 主權益合計
民國 108 年 01 月 01 日餘額	\$ 3,518,274	\$ 3,057,665	\$ —	\$ 295,128	\$ 25,043	\$ 161,772	\$ 96,128	\$ 252,904	\$ 6,013,138	\$ (12,067)	\$ (2,039)	\$ (14,106)	\$ (333,805)	\$ 13,072,141	\$ 2,394,858	\$ 15,466,999
公司債轉換發行新股	32,863	141,535	—	—	—	(17,914)	—	—	—	—	—	—	156,484	—	156,484	
其他資本公積變動	—	—	—	(274,500)	—	—	—	—	19,550	—	—	—	(253,950)	1,849	(252,101)	
採用權益法認列之關聯企業 及合資股權淨值之變動數	—	—	—	—	—	—	—	—	(214,385)	—	—	—	(214,385)	(106,912)	(321,297)	
108 年第一季本期淨利(損)	—	—	—	—	—	—	—	—	—	83,290	(2,868)	80,424	—	17,364	97,788	
108 年第一季其他綜合損益	—	—	—	—	—	—	—	—	—	—	—	—	—	—	—	
民國 108 年 03 月 31 日餘額	\$ 3,551,137	\$ 3,199,200	\$ —	\$ 21,628	\$ 25,043	\$ 143,858	\$ 96,128	\$ 252,904	\$ 5,818,303	\$ 71,223	\$ (4,905)	\$ 66,318	\$ (333,805)	\$ 12,840,714	\$ 2,307,159	\$ 15,147,873
民國 109 年 01 月 01 日餘額	\$ 4,182,193	\$ 3,583,504	\$ 1,931	\$ 1,044,046	\$ 25,043	\$ 94,393	\$ 704,508	\$ 4,581,523	\$ (397,562)	\$ (297,556)	\$ (8,030)	\$ (216,186)	\$ (333,805)	\$ 13,269,568	\$ 2,188,762	\$ 15,458,330
公司債轉換發行新股	25,589	93,606	—	—	—	(11,925)	—	—	—	—	—	—	—	107,270	107,270	
其他資本公積變動	—	—	—	—	—	—	—	—	928	—	—	—	—	11,429	11,008	
採用權益法認列之關聯企業 及合資股權淨值之變動數	—	—	—	10,501	—	—	—	—	—	—	—	—	—	146,054	626,965	
子公司所有權益變動	—	—	—	—	—	—	—	—	—	—	—	—	—	209,709	284,410	
109 年第一季本期淨利(損)	—	—	—	—	—	—	—	—	209,709	—	—	—	—	74,707	284,410	
109 年第一季其他綜合損益	—	—	—	—	—	—	—	—	—	(90,653)	(11,055)	(101,698)	—	(9,069)	(110,757)	
民國 109 年 03 月 31 日餘額	\$ 4,207,782	\$ 3,677,110	\$ 150,985	\$ 1,054,547	\$ 25,043	\$ 82,468	\$ 704,508	\$ 4,581,523	\$ (185,945)	\$ (298,189)	\$ (19,685)	\$ (317,874)	\$ (333,805)	\$ 13,645,342	\$ 2,732,460	\$ 16,377,832



查審核：林榮鎮

經理人：許瑞賢



會計主管：王春珩



(請參閱後附之合併財務報表附註)


 僅經核閱未依一般公認審計準則查核
 晟德大藥廠股份有限公司及其子公司
 合併現金流量表

民國一〇九年及一〇八年一月一日至三月三十一日

單位：新台幣仟元

	109年第一季	108年第一季
營業活動之現金流量：		
本期稅前淨利	\$ 344,993	\$ (358,494)
調整項目：		
不影響現金流量之收益費損項目		
折舊費用	29,180	28,015
攤銷費用	1,043	1,102
透過損益按公允價值衡量金融資產(負債)之淨利益	7,350	307,491
利息費用	23,524	22,562
利息收入	(1,823)	(591)
未實現兌換損失	(1,593)	—
採用權益法認列之關聯企業及合資損失之份額	(51,311)	68,930
處分及報廢不動產、廠房及設備損失(利益)	188	1
處分投資損失(利益)	(318,663)	(3,106)
與營業活動相關之資產/負債變動數		
應收票據(增加)減少	21,768	3,813
應收帳款(增加)減少	3,448	(31,690)
其他應收款(增加)減少	6,389	12,426
存貨(增加)減少	(4,407)	(7,843)
其他流動資產(增加)減少	(11,194)	(4,145)
淨確定福利資產(增加)減少	(474)	—
應付票據增加(減少)	(634)	(2,280)
應付帳款增加(減少)	(17,251)	2,466
其他應付款增加(減少)	(51,092)	(25,177)
其他應付款-關係人增加(減少)	9,909	18
合約負債增加(減少)	18,289	(20,691)
其他流動負債-其他增加(減少)	292	2,206
淨確定福利負債-非流動增加(減少)	(6)	(446)
營運產生之現金流(出)入	7,925	(5,433)
收取之利息	1,804	371
支付之利息	(16,110)	(11,257)
支付之所得稅	—	(6,649)
營業活動之淨現金流(出)入	(6,381)	(22,968)

接 次 頁

	109年第一季	108年第一季
投資活動之現金流量：		
取得透過損益按公允價值衡量之金融資產	(132,227)	—
處分透過損益按公允價值衡量之金融資產	26,529	—
取得採權益法之投資	(24,000)	(776,300)
處分採權益法之投資	872,892	—
取得不動產、廠房及設備	(44,505)	(402,146)
處分不動產、廠房及設備	194	—
投資性不動產增加	—	(200,883)
預付設備款增加	(12,140)	(507)
存出保證金(增加)減少	652	532
應收租賃款(增加)減少	2,357	2,357
其他金融資產-流動(增加)減少	203,476	—
取得無形資產	(1,102)	(168)
投資活動之淨現金流(出)入	892,126	(1,377,115)
籌資活動之現金流量：		
短期借款增加(減少)	(400,000)	700,000
舉借及償還長期借款	(2,153)	454,000
存入保證金增加(減少)	1,335	2,330
取得子公司部份權益	(196,674)	—
其他應付款-關係人減少	(80,000)	—
租賃負債本金償還	(2,222)	(2,563)
籌資活動之淨現金流(出)入	(679,714)	1,153,767
匯率變動對現金及約當現金之影響	(3,756)	10,891
本期現金及約當現金淨增減數	202,275	(235,425)
期初現金及約當現金餘額	666,110	1,476,636
期末現金及約當現金餘額	\$ 868,385	\$ 1,241,211

(請參閱後附合併財務報表附註)

董事長：林榮錦



經理人：許瑞寶



會計主管：王素琦



晟德大藥廠股份有限公司及其子公司
合併財務報表附註
民國一〇九年及一〇八年三月三十一日

(金額除另予註明者外，均以新台幣仟元為單位)

一、公司沿革

晟德大藥廠股份有限公司於民國 48 年 11 月 4 日依公司法設立，截至民國 109 年 03 月 31 日止，額定資本為 6,000,000 仟元及實收資本額為 4,207,782 仟元，主要業務為各種西藥品之製造與買賣。公司及工廠分別設立於台北市及新竹縣。

本公司股票自民國 92 年 10 月起在財團法人中華民國證券櫃檯買賣中心上櫃買賣。

二、通過財務報告之日期及程序

本公司合併財務報表已於民國 109 年 5 月 13 日提報董事會後發布。

三、新發布及修訂準則及解釋之適用

(一)本公司已採用經金融監督管理委員會(以下稱「金管會」)認可並發布生效之國際財務報導準則(IFRS)、國際會計準則(IAS)、解釋(IFRIC)及解釋公告(SIC)(以下稱「IFRSs」)。

(二)民國 109 年生效之相關新發布、修正之準則及解釋彙列如下：

<u>新發布／修正／修訂準則及解釋</u>	<u>IASB 發布之生效日</u>
國際財務報導準則第 3 號之修正「業務之定義」	民國 109 年 1 月 1 日
國際會計準則第 1 號及國際會計準則第 8 號之修正「重大性之定義」	民國 109 年 1 月 1 日
國際財務報導準則第 9 號、國際會計準則第 39 號及國際財務報導準則第 7 號之修正「利率指標變革」	民國 109 年 1 月 1 日

合併公司評估適用上述新認可之國際財務報導準則，將不致對合併財務報告造成重大變動。

(三) IASB 已發布但尚未經金管會認可並發布生效之 IFRSs

<u>新發布／修正／修訂準則及解釋</u>	<u>IASB 發布之生效日</u>
國際財務報導準則第 10 號及國際會計準則第 28 號之修正「投資者與其關聯企業或合資間之	待 IASB 決定

資產出售或投入」

國際財務報導準則第 17 號「保險合約」

民國 110 年 1 月 1 日

國際會計準則第 1 號之修正「將負債分類為流動或非流動」

民國 111 年 1 月 1 日

註 1：除另註明外，上述新發布／修正／修訂準則或解釋係於各該日期以後開始之年度期間生效。

IAS 1 之修正「將負債分類為流動或非流動」

該修正係釐清判斷負債是否分類為非流動時，應評估合併公司於報導期間結束日是否具有遞延清償期限至報導期間後至少 12 個月之權利。若合併公司於報導期間結束日具有該權利，無論合併公司是否預期將行使該權利，負債係分類為非流動。該修正並釐清，若合併公司須遵循特定條件始具有遞延清償負債之權利，合併公司必須於報導期間結束日已遵循特定條件，即使貸款人係於較晚日期測試合併公司是否遵循該等條件亦然。

該修正規定，為負債分類之目的，前述清償係指移轉現金、其他經濟資源或合併公司之權益工具予交易對方致負債之消滅。惟若負債之條款，可能依交易對方之選擇，以移轉合併公司之權益工具而導致其清償，且若該選擇權依 IAS 32「金融工具：表達」之規定係單獨認列於權益，則前述條款並不影響負債之分類。

除上述影響外，截至本合併財務報告通過發布日止，本公司仍持續評估其他準則、解釋之修正對財務狀況與財務績效之影響，相關影響待評估完成時予以揭露。

四、重要會計政策之彙總說明

除下列說明外，本合併財務報告所採用之重大會計政策與民國一〇八年度合併財務報告相同，相關資訊請參閱民國一〇八年度合併財務報告附註四。

1. 遵循聲明

本合併財務報告係依照證券發行人財務報告編製準則(以下簡稱「編製準則」)及金管會認可並發布生效之國際會計準則第三十四號「期中財務報導」編製。本合併財務報告未包括依照金管會認可並發布生效之國際財務報導準則、國際會計準則、解釋及解釋公告所編製之整份年度合併財務報告應揭露之全部必要資訊。

2. 編製基礎

除以公允價值衡量之金融工具外，本合併財務報表係依歷史成本基礎編製，歷史成本通常係依取得資產所支付對價之公允價值。

3. 合併財務報表編製基礎

本合併財務報表包含本公司及由本公司所控制之企業(子公司)之財務報表。控制係指本公司可主導某一個體之財務及營運政策之權力，以從其相關營運活動中獲取利益。

合併綜合損益表已適當納入被收購或被處分子公司於當年度自收購生效日起或至處分生效日止之營運損益。子公司的綜合損益總額係歸屬至本公司業主及非控制權益，即使非控制權益因而成為虧損餘額。

子公司的財務報表業已適當調整，俾使其會計期間及政策與本公司一致。

本公司合併個體間之重大交易、餘額、收益及費損業已於合併時全數消除。

當對子公司所有權之變動未導致本公司喪失對子公司之控制時，此變動係以權益交易處理。為反映本公司及非控制權益對子公司相對權益之變動，已予調整其帳面金額。非控制權益之調整數與所支付或收取對價公允價值間之差額，係直接認列於權益，並歸屬本公司業主。

當合併公司喪失對子公司之控制時，處分損益係為下列兩者之差額；(1)所收取對價之公允價值與對前子公司之剩餘投資按喪失控制日之公允價值合計數，以及(2)前子公司之資產(含商譽)與負債及非控制權益按喪失控制日帳面金額合計數。合併公司對於其他綜合損益中認列與該子公司有關之所有金額，其會計處理係與合併公司直接處理相關資產或負債必須遵循之基礎相同。

對前子公司剩餘投資係按喪失控制日之公允價值作為原始認列投資關聯企業之金額。

A. 列入合併財務報表編製之子公司如下：

投資公司名稱	子公司名稱	與本公司關係	業務性質	持股比例/出資額比例		
				109.03.31	108.12.31	108.03.31
本公司	O' LONG ENTERPRISES LTD (B.V.I) (以下簡稱 O' Long)	本公司之子公司	投資	100.00%	100.00%	100.00%
本公司	Centerlab Investment Holding Limited	本公司之子公司	投資	100.00%	100.00%	100.00%

投資公司名稱	子公司名稱	與本公司關係	業務性質	持股比例/出資額比例		
				109.03.31	108.12.31	108.03.31
Centerlab Investment Holding Limited	Genlac Biotech International Corporation	本公司之子公司	投資	36.61%	49.53%	—
Genlac Biotech Internation Corporation	Genlac Biotech Co., Ltd.	本公司之子公司	投資	100.00%	100.00%	—
Genlac Biotech Co., Ltd.	錦新國際(股)公司	本公司之子公司	投資	100.00%	100.00%	—
錦新國際(股)公司	豐華生物科技(股)公司	本公司之子公司	功能性益生菌製造及銷售	100.00%	93.74%	—
本公司	豐華生物科技(股)公司	本公司之子公司	功能性益生菌製造及銷售	—	—	40.19%
豐華生物科技(股)公司	得益生物科技(股)公司	本公司之孫公司	一般食品製造業等	100.00%	100.00%	100.00%
豐華生物科技(股)公司	GLAC&GEORGE BIOTECH CO., LIMITED	本公司之孫公司	投資	60.00%	60.00%	60.00%
GLAC&GEORGE BIOTECH CO., LIMITED	安徽錦喬生物科技有限公司	本公司之曾孫公司	益生菌等微生物及相關產品研發、生產及銷售	100.00%	100.00%	100.00%
GLAC&GEORGE BIOTECH CO., LIMITED	錦麒生物科技(安徽)有限公司	本公司之曾孫公司	益生菌相關產品研發、生產及銷售	100.00%	100.00%	100.00%
豐華生物科技(股)公司	JLC Biotech Holding Limited(HK)	本公司之孫公司	投資	100.00%	100.00%	100.00%
JLC Biotech Holding Limited(HK)	錦喬生物科技有限公司(淮安)	本公司之曾孫公司	生物保健品研發及相關技術諮詢	100.00%	100.00%	100.00%
JLC Biotech Holding Limited(HK)	錦華生物科技(安徽)有限公司	本公司之曾孫公司	生物保健品研發及相關技術諮詢	100.00%	100.00%	100.00%
豐華生物科技(股)公司	Aunulife Pty Ltd	本公司之孫公司	益生菌相關保健產品研發、生產、銷售與承接境外ODM代工業務	—	—	100.00%
本公司	Center Laboratories Limited	本公司之子公司	投資	100.00%	100.00%	100.00%
本公司	玉晟生技投資(股)公司	本公司之子公司	投資	58.59%	58.59%	58.59%

投資公司名稱	子公司名稱	與本公司關係	業務性質	持股比例/出資額比例		
				109.03.31	108.12.31	108.03.31
玉晟生技投資(股)公司	BioEngine Capital Holding Limited(HK)	本公司之孫公司	投資	100.00%	100.00%	100.00%
玉晟生技投資(股)公司	BioEngine Investment Holding Limited	本公司之孫公司	投資	100.00%	100.00%	100.00%
玉晟生技投資(股)公司	BioEngine Investment Holding I Limited	本公司之孫公司	投資	100.00%	100.00%	100.00%

B. 合併個體重要增減變動情形說明如下：

(1)本公司透過子公司 Centerlab Investment Holding Limited 於民國 108 年 1 月轉投資設立 Genlac Biotech International Corporation，持有 49.53%股權，(109 年 3 月可轉換公司債轉換普通股後持股比例為 36.61%)取得過半數董事席次，具控制力。並透過 Genlac Biotech 100%持有之錦新國際(股)於 108 年 9 月完成公開收購豐華生物科技(股)公司 93.74%之股權，民國 109 年 1 月完成股份轉換後對豐華持股為 100%。

C. 對本集團具重大性之非控制權益之子公司：

本集團民國 109 年 3 月 31 日、108 年 12 月 31 日及 107 年 3 月 31 日非控制權益總額分別為 2,732,490 仟元、2,188,762 仟元及 2,307,159 仟元，下列為對本集團具重大性之非控制權益及所屬子公司之資訊：

子公司名稱	主要營業場所	非控制權益					
		109 年 03 月 31 日		108 年 12 月 31 日		108 年 03 月 31 日	
		金額	持股百分比	金額	持股百分比	金額	持股百分比
玉晟生技投資(股)公司	台灣	\$ 1,664,934	41.4%	\$ 1,600,817	41.4%	\$ 1,432,855	41.4%
Genlac Biotech International Corporation(不含子公司之非控制權益)	開曼群島	919,065	63.4%	377,991	50.47%	—	—
合計		\$ 2,583,999		\$ 1,978,808		\$ 1,432,855	

以下各子公司彙總性財務資訊係以公司間交易銷除前之金額編製：

資產負債表

玉晟生技投資(股)公司

	109.03.31	108.12.31	108.03.31
流動資產	\$ 208,211	\$ 21,432	\$ 7,542
非流動資產	4,929,975	5,085,467	4,533,322
流動負債	444,304	526,460	448,539
非流動負債	672,644	714,058	631,615
權益	\$ 4,021,238	\$ 3,866,381	\$ 3,460,710

Genlac Biotech International Corporation

	109.03.31	108.12.31	108.03.31
流動資產	\$ 272,960	\$ 270,155	\$ —
非流動資產	3,105,904	3,271,650	—
流動負債	50	857,088	—
非流動負債	—	—	—
權益	\$ 3,378,814	\$ 2,684,717	\$ —

綜合損益表

項 目	109年1月1日至3月31日		108年1月1日至 3月31日
	玉晟生技投資 (股)公司	Genlac Biotech International Corporation	玉晟生技投資 (股)公司
營業收入	\$ —	\$ —	\$ —
稅前淨利	165,549	16,910	(305,271)
所得稅(費用)利益	(4,482)	—	46,139
繼續營業單位本期淨利	\$ 161,067	\$ 16,910	\$ (259,132)
其他綜合損益(稅後淨額)	(6,647)	(8,113)	6,557
綜合損益總額	\$ 154,420	\$ 8,797	\$ (252,575)
綜合損益總額歸屬於非 控制權益	\$ 63,937	\$ 4,828	\$ (104,575)
支付予非控制權益股利	\$ —	\$ —	\$ —

現金流量表

項 目	109年1月1日至3月31日		108年1月1日至 3月31日
	玉晟生技投資 (股)公司	Genlac Biotech International Corporation	玉晟生技投資 (股)公司
營業活動之淨現金流入	\$ (6,300)	\$ 1,130	\$ (9,971)
投資活動之淨現金流入	331,522	—	—
籌資活動之淨現金流入	(140,000)	—	—
本期現金及約當現金增加 (減少)數	\$ 185,222	\$ 1,130	(9,971)
期初現金及約當現金餘額	17,339	64,935	14,044
期末現金及約當現金餘額	\$ 202,561	\$ 66,065	\$ 4,073

4. 所得稅

合併公司係依國際會計準則公報第三十四號「期中財務報導」第B12段規定衡量及揭露期中期間之所得稅費用。

所得稅費用係以期中報導期間之稅前淨利乘以管理階層預期年度總盈餘所適用稅率之最佳估計衡量，並全數認列為當期所得稅費用。

所得稅費用直接認列於權益項目或其他綜合損益項目者，係就相關資產及負債於財務報導目的之帳面金額與其課稅基礎之暫時性差異，以預期實現或清償時之適用稅率予以衡量。

5. 確定福利退職後福利

期中期間之退休金成本係採用前一年度結束日依精算決定之退休金成本率，以年初至當期末為基礎計算，並針對本期之重大市場波動，及重大計畫修正、清償或其他重大一次性事項加以調整。

五、重大會計判斷、估計及假設不確定性之主要來源：

管理階層依編製準則及金管會認可之國際會計準則第三十四號「期中財務報導」編製本合併財務報告時，必須作出判斷、估計及假設，其將對會計政策之採用及資產、負債、收益及費用之報導金額有所影響。實際結果可能與估計存有差異。

估計與基本假設係持續予以檢視。若估計之修正僅影響當期，則於會計估計修正當期認列。若會計估計之修正同時影響當期及未來期間，則於估計修正當期及未來期間認列。

除下列所述外，編製合併財務報告時，管理階層於採用合併公司會計政策時所作之重大判斷以及估計不確定性之主要來源與民國一〇八年度合併財務報告附註五一一致。

六、重要會計科目之說明

1. 現金及約當現金

項 目	109.03.31	108.12.31	108.03.31
庫存現金及零用金	\$ 1,029	\$ 986	\$ 1,092
活期及支票存款	761,485	558,999	1,125,343
約當現金：			
定期存款	105,871	106,125	114,776
合 計	\$ 868,385	\$ 666,110	\$ 1,241,211

(1) 約當現金包括自取得日起 3 個月內、高度流動性、可隨時轉換成定額現金且價格變動風險甚小之定期存款，係用於滿足短期現金承諾。

(2) 上述現金及約當現金皆未提供質押擔保。

2. 透過損益按公允價值衡量之金融工具

項 目	109.03.31	108.12.31	108.03.31
金融資產-流動			
持有供交易之金融資產			
國內上市(櫃)股票	\$ 62,120	\$ 85,843	\$ —
金融資產-非流動			
指定透過損益按公允價值衡量			
國內未上市(櫃)普通股及興櫃股票	\$ 1,549,760	\$ 1,627,885	\$ 1,356,502
國外未上市普通股	395,004	416,461	334,771
國外上市股票	22,211	20,323	—
國外未上市特別股	2,039,714	1,967,600	1,789,502
國外認股權憑證	55,488	64,132	119,300
國外基金	737,904	609,840	314,318
合 計	\$ 4,800,081	\$ 4,706,241	\$ 3,914,393

項 目	109.03.31	108.12.31	108.03.31
金融負債-流動			
指定透過損益按公允價值衡量			
轉換公司債混合商品	\$ —	\$ 857,038	\$ —

- (1) 子公司 Genlac Biotech International Corporation 於民國 108 年 7 月發行美元計價票面利率 5% 之可轉換公司債，流通在外本金金額共計 30,000 仟美元。並將此轉換公司債混合商品指定為透過損益按公允價值衡量，民國 109 年 1 月 1 日至 3 月 31 日之變動如下：

	轉換公司債混合商品	
	美 元(仟元)	新台幣
109 年 1 月 1 日餘額	\$ 28,587	\$ 857,038
本期執行轉換權	(27,528)	(823,637)
公允價值變動損(益)	(1,059)	(33,401)
109 年 3 月 31 日餘額	\$ —	\$ —

- (2) 本公司發行可轉換公司債包括主契約債務工具及賣回選擇權衍生工具。賣回選擇權衍生工具係透過損益按公允價值衡量。
- (3) 民國 109 年及 108 年 1 月 1 日至 3 月 31 日產生之金融資產評價(損)益為(7,350)仟元及(307,491)仟元。

3. 按攤銷後成本衡量之金融資產

項 目	109.03.31	108.12.31	108.03.31
流動項目：			
原始到期日超過三個月之定期存款	\$ 196,463	\$ 194,870	\$ —

定期存款於資產負債表日之市場利率區間如下：

項 目	109.03.31	108.12.31	108.03.31
定期存款	1.97%	1.97%	—

4. 應收帳款淨額

項 目	109. 03. 31	108. 12. 31	108. 03. 31
按攤銷後成本衡量			
應收帳款—一般客戶	\$ 163,099	\$ 166,547	\$ 174,434
減：備抵損失	(2,456)	(2,456)	(2,263)
淨 額	\$ 160,643	\$ 164,091	\$ 172,171

上述應收帳款皆未提供質押擔保。

合併公司針對所有應收帳款採用簡化作法估計預期信用損失，亦即使用存續期間預期信用損失衡量，為此衡量目的，以應收帳款立帳天數訂定預期信用損失率，並已納入前瞻性之資訊。本公司民國 109 年 3 月 31 日、108 年 12 月 31 日及 108 年 3 月 31 日之應收帳款之預期信用損失分析如下：

109 年 3 月 31 日

帳 齡	應收帳款 帳面價值	備抵存續期間 預期信用損失
90 天內	\$ 136,920	\$ 433
90 天至 180 天	22,200	461
180 天至 365 天	1,989	1,231
365 天以上	1,990	331
匯率影響數	—	—
合 計	\$ 163,099	\$ 2,456

108 年 12 月 31 日

帳齡	應收帳款 帳面價值	備抵存續期間 預期信用損失
90 天內	\$ 144,766	\$ 634
90 天至 180 天	18,652	510
180 天至 365 天	1,151	995
365 天以上	1,978	319
匯率影響數	—	(2)
合 計	\$ 166,547	\$ 2,456

108年3月31日

帳齡	應收帳款 帳面價值	備抵存續期間 預期信用損失
90天內	\$ 152,534	\$ 587
90天至180天	19,975	544
180天至365天	1,346	551
365天以上	579	579
匯率影響數	—	2
合計	\$ 174,434	\$ 2,263

針對應收帳款所提列之備抵呆帳變動資訊如下：

項 目	109.03.31	108.03.31
期初餘額	\$ 2,456	\$ 2,112
增添認列應收帳款之減損損失	—	—
重分類	—	149
匯率影響數	—	2
期末餘額	\$ 2,456	\$ 2,263

5. 應收租賃款

租賃投資總額	109.03.31	108.12.31	108.03.31
不超過1年	\$ 9,429	\$ 9,429	\$ 9,429
1-5年	28,677	31,035	37,714
超過5年	—	—	393
小計	38,106	40,464	47,536
減：未賺得融資收益	(1,384)	(1,560)	(2,145)
減：備抵呆帳	—	—	—
應收最低租賃給付現值	\$ 36,722	\$ 38,904	\$ 45,391

應收租賃款	109.03.31	108.12.31	108.03.31
不超過1年	\$ 8,787	\$ 8,787	\$ 8,662
1-5年	27,935	30,117	36,759
超過5年	—	—	370
小計	36,722	38,904	45,391
減：備抵呆帳	—	—	—
應收最低租賃給付現值	\$ 36,722	\$ 38,904	\$ 45,391
加：未保證殘值	—	—	—
應收租賃款	\$ 36,722	\$ 38,904	\$ 45,391

本公司於103年簽定以新台幣計價之達文西機器手臂租賃協議，租賃期間為10年，租賃隱含利率為1.9%。

6. 存 貨

項目	109.03.31	108.12.31	108.03.31
商品存貨	\$ 1,164	\$ 1,201	\$ 1,084
製成品	82,207	81,678	72,752
在製品及半成品	20,211	27,831	31,740
原 料	143,031	131,124	118,430
物 料	22,737	20,503	25,979
在途存貨	7,890	9,283	10,616
合 計	\$ 277,240	\$ 271,620	\$ 260,601
減：備抵存貨跌價損失	(41,246)	(40,033)	(22,784)
淨 額	\$ 235,994	\$ 231,587	\$ 237,817

109年及108年1月1日至03月31日之銷貨成本包括存貨跌價損失1,574仟元及835仟元。

7. 採用權益法之投資

項目	109.03.31	108.12.31	108.03.31
投資關聯企業	\$ 13,548,255	\$ 14,145,722	\$ 13,118,714

(1) 投資關聯企業明細如下：

具重大性之關聯企業

項目	109.03.31	108.12.31	108.03.31
益安生醫(股)公司	\$ 584,598	\$ 601,669	\$
東曜藥業(股)公司 (原名東源國際醫藥(股)公司)	3,147,234	3,233,241	1,767,130
澳優乳業(股)公司	7,703,645	8,142,071	7,993,764
	11,435,477	11,976,981	9,760,894
其他長期淨投資部份-東 源國際醫藥特別股	—	—	806,617
個別不重大之關聯企業	2,112,778	2,168,741	2,551,203
合計	\$ 13,548,255	\$ 14,145,722	\$ 13,118,714

(2) 本集團重大關聯企業之基本資訊如下：

項目	持股比例		
	109.03.31	108.12.31	108.03.31
益安生醫(股)公司	29.74%	29.74%	
東曜藥業(股)公司(原名 東源國際醫藥(股)公司)	31.50%	31.50%	44.88%
澳優乳業(股)公司	21.78%	23.36%	23.73%

上述關聯企業之業務性質、主要營業場所及公司註冊之國家資訊，請參閱附表五「被投資公司資訊、所在地等相關資訊」及附表七「大陸投資資訊」。

(3) 關聯企業具公開市場報價之第一等級公允價值資訊如下：

	109.03.31	108.12.31	108.03.31
益安生醫(股)公司	\$ 853,271	\$ 1,249,750	\$ 1,635,639
澳優乳業(股)公司	16,825,564	16,234,907	15,467,517
東曜藥業(股)公司(原名 東源國際醫藥(股)公司)	2,190,786	3,040,985	—
個別不重大之關聯企業	1,009,217	1,505,908	1,414,240
合計	\$ 20,878,838	\$ 22,031,550	\$ 18,517,396

(4) 本公司設定質押作為借款擔保之投資關聯企業金額，請參閱附註八。

(5) 以下重大關聯企業之彙總性財務資訊係依各關聯企業 IFRSs 合併財務報告為基礎編製，並已反應權益法時所作之調整。

資產負債表

109.03.31

	益安生醫(股)公司	東曜藥業(股)公司(原名 東源國際醫藥(股)公司)	澳優乳業(股)公司
流動資產	\$ 1,887,982	\$ 2,272,030	\$ 24,949,656
非流動資產	564,244	2,535,382	19,946,132
流動負債	142,192	495,184	15,696,133
非流動負債	93,845	50,524	5,767,878
權益	2,216,189	4,261,704	23,431,777
非控制權益	(250,371)	—	(220,728)
	\$ 1,965,818	\$ 4,261,704	\$ 23,211,049
本公司享有之權益	\$ 584,598	\$ 1,342,433	\$ 5,056,279
商譽	—	1,815,729	2,647,366
關係企業側流交易	—	(10,928)	—
投資關聯企業帳面價值	\$ 584,598	\$ 3,147,234	\$ 7,703,645

108.12.31

	益安生醫(股)公司	東曜藥業(股)公司(原名 東源國際醫藥(股)公司)	澳優乳業(股)公司
流動資產	\$ 1,947,346	\$ 2,644,833	\$ 21,413,974
非流動資產	588,552	2,573,811	19,932,442
流動負債	170,699	631,914	12,970,758
非流動負債	97,477	52,947	5,451,568
權益	2,267,722	4,533,783	22,924,090
非控制權益	(244,501)	—	(207,733)
	\$ 2,023,221	\$ 4,533,783	\$ 22,716,357
本公司享有之權益	\$ 601,669	\$ 1,428,139	\$ 5,306,110
商譽	—	1,815,729	2,835,961
關係企業側流交易	—	(10,627)	—
投資關聯企業帳面價值	\$ 601,669	\$ 3,233,241	\$ 8,142,071

108.03.31

	澳優乳業(股)公司	東源國際醫藥(股)公司
流動資產	\$ 18,306,993	\$ 1,197,134
非流動資產	18,657,887	2,545,850
流動負債	10,851,756	298,804
非流動負債	3,767,467	3,530,058
權益	22,345,657	(85,878)
非控制權益	(608,361)	—
	\$ 21,737,296	\$ (85,878)
合併公司享有之權益	\$ 5,157,803	\$ (38,548)
商譽	2,835,961	1,815,729
順/側流交易未實現損益	—	(10,051)
投資關聯企業帳面價值	\$ 7,993,764	\$ 1,767,130

綜合損益表

109.01.01~109.03.31

	益安生醫(股)公司	東曜藥業(股)公司 (原名東源國際醫藥(股)公司)	澳優乳業(股)公司
收入	\$ 137,020	\$ 31,419	\$ 8,320,415
繼續營業單位本期淨利	\$ (48,023)	\$ (251,212)	\$ 1,164,804
其他綜合損益(稅後淨額)	1,574	19,824	(255,967)
本期綜合損益總額	\$ (46,449)	\$ (231,388)	\$ 908,837
自關聯企業收取之股利	\$ —	\$ —	\$ —

108.01.01~108.03.31

	澳優乳業(股)公司	東源國際醫藥(股)公司
收入	\$ 6,940,065	\$ 49,561
繼續營業單位本期淨利	\$ 652,431	\$ (272,271)
其他綜合損益(稅後淨額)	(209,246)	63,550
本期綜合損益總額	\$ 443,184	\$ (208,721)
自關聯企業收取之股利	\$ —	\$ —

(6) 本集團個別不重大關聯企業之帳面金額及其經營結果之份額彙總如下：

民國 109 年 03 月 31 日、108 年 12 月 31 日及 03 月 31 日，本集團個別不重大關聯企業之帳面金額合計分別為 2,112,778 仟元、2,168,741 仟元及 2,551,203 仟元。

合併公司享有之份額	109.01.01-109.03.31	108.01.01-108.03.31
繼續營業單位本期淨利	\$ (69,701)	\$ (62,814)
其他綜合損益(稅後淨額)	\$ (7,984)	\$ (2,314)

8. 不動產、廠房及設備

(1) 合併公司不動產、廠房及設備帳面價值如下：

項 目	109.03.31	108.12.31	108.03.31
土地、房屋及建築	\$ 956,226	\$ 965,055	\$ 996,876
機械設備	225,554	236,428	246,175
運輸設備	1,602	1,749	2,201
辦公設備	40,442	40,477	43,650
租賃改良	41,175	43,574	36,579
什項設備	57,996	60,211	36,506
未完工程及待驗設備	196,598	172,690	59,263
合 計	\$ 1,519,593	\$ 1,520,184	\$ 1,421,250

(2) 合併公司不動產、廠房及設備之成本、折舊及減損損失變動明細如下：

	109.01.01 餘額	增添	處分	重分類	外幣兌換差 額影響數	109.03.31 餘額
成 本：						
土地、房屋 及建築	\$ 1,151,800	\$ —	\$ (283)	\$ —	\$ (2,902)	\$ 1,148,615
機械設備	533,743	1,006	(696)	22	(1,947)	532,128
運輸設備	6,855	—	—	—	(26)	6,829
辦公設備	113,951	2,337	(1,349)	—	(90)	114,849
租賃改良	69,629	—	—	—	(527)	69,102
什項設備	114,950	780	—	1,207	(886)	116,051
未完工程及 待驗設備	172,690	26,224	—	(1,229)	(1,087)	196,598
合 計	\$ 2,163,618	\$ 30,347	\$ (2,328)	\$ —	\$ (7,465)	\$ 2,184,172

	109.01.01 餘額	折舊 費用	處分	重分類	外幣兌換差 額影響數	109.03.31 餘額
累計折舊及減損：						
房屋及建築	\$ 186,745	\$ 6,193	\$ (182)	\$ —	\$ (367)	\$ 192,389
機械設備	297,315	10,589	(604)	—	(726)	306,574
運輸設備	5,106	141	—	—	(20)	5,227
辦公設備	73,474	2,149	(1,160)	—	(56)	74,407
租賃改良	26,055	2,075	—	—	(203)	27,927
什項設備	54,739	3,730	—	—	(414)	58,055
合計	\$ 643,434	\$ 24,877	\$ (1,946)	\$ —	\$ (1,786)	\$ 664,579

	108.01.01 餘額	增添	處分	重分類	外幣兌換差 額影響數	108.03.31 餘額
成 本：						
土地、房屋 及建築	\$ 791,715	\$ 368,367	\$ —	\$ —	\$ 6,254	\$ 1,166,336
機械設備	503,007	23,642	—	—	3,789	530,438
運輸設備	6,725	—	—	—	51	6,776
辦公設備	119,300	1,467	(16)	—	231	120,982
租賃改良	56,862	—	—	—	882	57,744
什項設備	75,795	6,994	—	—	966	83,755
未完工程及 待驗設備	55,886	2,023	—	—	1,354	59,263
合計	\$ 1,609,290	\$ 402,493	\$ (16)	\$ —	\$ 13,527	\$ 2,025,294

	108.01.01 餘額	折舊費用	處分	重分類	外幣兌換差 額影響數	108.03.31 餘額
累計折舊及減損：						
房屋及建築	\$ 162,427	\$ 5,897	\$ —	\$ 643	\$ 493	\$ 169,460
機械設備	272,022	10,892	—	—	1,349	284,263
運輸設備	4,307	237	—	—	31	4,575
辦公設備	74,808	2,427	(15)	—	112	77,332
租賃改良	19,062	1,840	—	—	263	21,165
什項設備	44,658	2,740	—	(643)	494	47,249
合計	\$ 577,284	\$ 24,033	\$ (15)	\$ —	\$ 2,742	\$ 604,044

(3) 合併公司民國 109 年及 108 年第一季利息資本化金額皆為 0 仟元。

(4) 合併公司不動產廠房及設備之抵押情形，請參閱附註八。

9. 租賃協議

(1) 使用權資產

	109. 03. 31	108. 12. 31	108. 03. 31
使用權資產帳面金額			
土地使用權	\$ 19,196	\$ 19,544	\$ 21,184
房屋及建築	16,736	19,426	25,651
辦公設備	757	824	1,026
運輸設備	2,426	2,717	1,333
合 計	\$ 39,115	\$ 42,511	\$ 49,194
	109. 01. 01 至 109. 03. 31	108. 01. 01 至 108. 03. 31	
使用權資產之增添	\$ —	\$ —	
使用權資產之處分	\$ (89)	\$ —	
使用權資產之折舊費用			
土地使用權	123	130	
房屋及建築	2,557	2,409	
辦公設備	67	67	
運輸設備	291	222	
合 計	\$ 3,038	\$ 2,828	

(2) 租賃負債

	109. 03. 31	108. 12. 31	108. 03. 31
流動	\$ 13,653	\$ 11,459	\$ 10,715
非流動	\$ 8,732	\$ 13,308	\$ 17,345

租賃負債之折現率區間如下：

	109. 03. 31	108. 12. 31	108. 03. 31
土地使用權	—	—	—
房屋及建築	1.32%~2.077%	1.32%~2.077%	1.32%~2.077%
辦公設備	2.077%	2.077%	2.077%
運輸設備	2.077%	2.077%	2.077%

(3)重要承租活動及條款

合併公司於中華人民共和國承租土地以進行產品製造，租賃期間為 50 年。租賃款於訂約時一次性支付，合併公司於土地使用權期間結束時對該土地不具承購權。

(4)其他租賃資訊：

	109.01.01 至 109.03.31	108.01.01 至 108.03.31
短期租賃及低價值資產費用	\$ 2,399	\$ 2,579
租賃之現金(流出)總額	\$ (2,222)	\$ (2,563)

本公司選擇對符合短期租賃之房屋符合低價值資產之若干辦公設備等租賃適用認列之豁免，不對該等租賃認列相關使用權資產及租賃負債。

出租人

營業租賃承諾－合併公司為出租人

合併公司以營業租賃方式出租辦公室、廠房，依據不可取消之營業租賃合約，民國 109 年及 108 年 03 月 31 日之未來最低租賃給付總額如下：

項 目	109.03.31	108.03.31
不超過一年	\$ 14,844	\$ 19,433
超過一年但不超過五年	1,634	8,497
超過五年	—	—
合 計	\$ 16,478	\$ 27,930

10. 投資性不動產

(1)合併公司投資性不動產帳面價值如下：

項 目	109.03.31	108.12.31	108.03.31
土 地	\$ 375,243	\$ 375,243	\$ 375,243
房屋及建築	120,049	121,314	125,110
合 計	\$ 495,292	\$ 496,557	\$ 500,353

(2)合併公司投資性不動產之成本、折舊及減損損失變動明細如下：

取得成本	土地	房屋及建築	合計
109.01.01 餘額	\$ 375,243	\$ 142,121	\$ 517,364
本期增添	—	—	—
109.03.31 餘額	\$ 375,243	\$ 142,121	\$ 517,364
<u>累計折舊及減損</u>			
109.01.01 餘額	\$ —	\$ 20,807	\$ 20,807
本期提列折舊	—	1,265	1,265
109.03.31 餘額	\$ —	\$ 22,072	\$ 22,072
取得成本	土地	房屋及建築	合計
108.01.01 餘額	\$ 192,923	\$ 123,558	\$ 316,481
本期增添	182,320	18,563	200,883
108.03.31 餘額	\$ 375,243	\$ 142,121	\$ 517,364
<u>累計折舊及減損</u>			
108.01.01 餘額	\$ —	\$ 15,857	\$ 15,857
本期提列折舊	—	1,154	1,154
108.03.31 餘額	\$ —	\$ 17,011	\$ 17,011

(3)民國 109 年及 108 年 03 月 31 日合併公司持有之投資性不動產之公允價值分為 606,517 仟元及 617,853 仟元。合併公司所有之投資性不動產係委任獨立之外部鑑價專家評價公允價值，該公允價值係依類似不動產交易價格之市場證據估計之。

(4)民國 109 年及 108 年第一季由投資性不動產產生之租金收入分別為 4,744 仟元及 4,107 仟元。民國 109 年及 108 年第一季並無發生直接營運費用。

(5)合併公司投資性不動產之抵押情形，請參閱附註八。

11. 無形資產

(1) 合併公司無形資產帳面價值如下：

項 目	109. 03. 31	108. 12. 31	108. 03. 31
專門技術	\$ 3,340	\$ 3,425	\$ 3,770
電腦軟體	7,303	7,407	8,536
商 譽	7,772	7,772	7,772
其他無形資產	1,151	958	1,300
合 計	\$ 19,566	\$ 19,562	\$ 21,378

(2) 合併公司無形資產之成本、攤銷及減損損失變動明細如下：

取得成本	專門技術	電腦軟體	商譽	其他無形 資產	合計
109. 01. 01 餘額	\$ 9,699	\$ 18,764	\$ 13,718	\$ 6,786	\$ 48,967
增添—單獨取得	—	748	—	354	1,102
外幣兌換差額之 影響	(43)	(28)	—	(5)	(76)
109. 03. 31 餘額	\$ 9,656	\$ 19,484	\$ 13,718	\$ 7,135	\$ 49,993
累計攤銷及減損	專門技術	電腦軟體	商譽	其他無形 資產	合計
109. 01. 01 餘額	\$ 6,274	\$ 11,357	\$ 5,946	\$ 5,828	\$ 29,405
本期認列攤銷	46	841	—	156	1,043
外幣兌換差額之 影響	(4)	(17)	—	—	(21)
109. 03. 31 餘額	6,316	\$ 12,181	\$ 5,946	\$ 5,984	\$ 30,427
取得成本	專門技術	電腦軟體	商譽	其他無形 資產	合計
108. 01. 01 餘額	\$ 9,797	\$ 17,037	\$ 13,718	\$ 6,671	\$ 47,223
增添—單獨取得	28	140	—	—	168
外幣兌換差額之 影響	92	59	—	—	151
108. 03. 31 餘額	\$ 9,917	\$ 17,236	\$ 13,718	\$ 6,671	\$ 47,542

累計攤銷及減損	專門技術	電腦軟體	商譽	其他無形 資產	合計
108.01.01 餘額	\$ 6,095	\$ 7,773	\$ 5,946	\$ 5,221	\$ 25,035
本期認列攤銷	49	903	—	150	1,102
外幣兌換差額之 影響	3	24	—	—	27
108.03.31 餘額	\$ 6,147	\$ 8,700	\$ 5,946	\$ 5,371	\$ 26,164

(3) 合併公司民國 109 及 108 年第一季未認列任何商譽之減損損失。

(4) 合併公司無形資產應認列之攤銷費用，已列報於合併綜合損益表中之營業成本及營業費用項目中。

12. 借 款

(1) 短期借款

項 目	109.03.31	108.12.31	108.03.31
銀行借款			
無擔保借款	\$ 386,000	\$ 386,000	\$ 100,000
擔保借款	1,010,000	1,410,000	1,150,000
合 計	\$ 1,396,000	\$ 1,796,000	\$ 1,250,000
利率區間	1.32%~2.43%	1.32%~2.43%	1.32%~2.43%

(2) 長期借款

項 目	109.03.31	108.12.31	108.03.31
銀行借款			
擔保借款	\$ 1,691,331	\$ 1,684,245	\$ 1,358,945
其他長期借款	8,783	18,022	—
減：長期借款—— 年內到期部分	(104,792)	(105,158)	(126,989)
合 計	\$ 1,595,322	\$ 1,597,109	\$ 1,231,956

(1) 合併公司提供資產作為銀行借款擔保抵押之情形請參閱附註八。

(2) 有關合併公司利率、外幣及流動性風險之曝險資訊，請參閱附註六、26。

13. 其他應付款

項 目	109. 03. 31	108. 12. 31	108. 03. 31
應付費用：			
薪資、獎金及員工社會保險	\$ 82,293	\$ 101,282	\$ 95,214
佣金費用	2,211	3,836	5,304
利息費用	525	631	540
研究費用	2,654	22,508	6,856
其他估計應付費用	32,522	37,668	33,577
應付費用小計	120,205	165,925	141,491
應付營業稅等	1,992	7,470	3,117
應付設備款	129,339	25,305	6,814
合 計	\$ 251,536	\$ 198,700	\$ 151,422

14. 應付公司債

	109. 03. 31	108. 12. 31	108. 03. 31
國內無擔保可轉換公司債	\$ 743,884	\$ 845,020	\$ 1,258,467
減：列為1年內到期部分	(743,884)	(845,020)	—
	\$ —	\$ —	\$ 1,258,467

國內無擔保轉換公司債

本公司於104年7月13日在台灣發行34,000單位、票面利率為0%之新台幣計價無擔保可轉換公司債，本金金額共計3,400,000仟元。

每單位公司債持有人有權以每股71.1元轉換為本公司之普通股。轉換期間為本轉換債發行之日起滿一個月後，至到期日前十日止。本轉換債發行滿二年債券持有人可要求本公司按債券面額加計利息補償金為債券面額之102.52%(實質收益率1.25%)及滿三年為債券面額之103.80%(實質收益率為1.25%)，將其所持有之本轉換債以現金贖回。

公司債發行後遇有本公司普通股股份發生變動，轉換價格將依轉換辦法所訂之公式計算調整。民國109年03月31日之轉換價格為42.4元。

此可轉換公司債包括負債及權益組成部分，權益組成部分於權益項下以資本公積—認股權表達。負債組成部分原始認列之有效利率為3.083%。

項 目	109. 03. 31	108. 12. 31	108. 03. 31
發行轉換公司債總金額	\$ 3,400,000	\$ 3,400,000	\$ 3,400,000
減：發行費用	(8,413)	(8,413)	(8,413)
權益組成部分	(373,658)	(373,658)	(373,658)
嵌入衍生性工具賣回權	(96,866)	(96,866)	(96,866)
發行日負債組成部分	2,921,063	2,921,063	2,921,063
以有效利率計算之利息	265,752	259,617	232,590
	3,186,815	3,180,680	3,153,653
減：應付公司債轉換為普通股	(2,442,931)	(2,335,660)	(1,895,186)
負債組成部分	\$ 743,884	\$ 845,020	\$ 1,258,467
減：一年內到期之長期負債	(743,884)	(845,020)	—
負債組成部分-非流動	\$ —	\$ —	\$ 1,258,467

15. 員工福利

(1) 確定提撥計劃

子公司 O' long 公司(B. V. I)、GLAC&GEORGE BIOTECH CO., LIMITED、JLC Biotech Holding Limited(HK)、Centerlab Investment Holding Limited、Center Laboratories Limited、Genlac Biotech International Corporation、Genlac Biotech Co., Ltd.、錦新國際(股)公司、玉晟生技投資(股)公司、BioEngine Capital Holding Limited、BioEngine Investment Holding Limited、BioEngine Investment Holding I Limited、因無專職員工，其投資活動由本公司及管理顧問公司代為執行，故無相關之退休金制度。

本公司、豐華公司適用「勞工退休金條例」之退休金制度，係屬確定提撥計畫，自民國 94 年 7 月 1 日起，依員工每月薪資百分之六提撥至勞工保險局之個人退休金專戶。

其餘各子公司之退休金為確定提撥制，依法令規定每月向當地政府繳交養老金、醫療等各類社會保障金。

本公司 109 年及 108 年第一季於綜合損益表認列確定提撥計畫費用總額分別為 3,806 仟元及 5,708 仟元。

(2) 確定福利計劃

本公司、豐華公司適用「勞動基準法」之退休金制度，係屬政府管理之確定福利計畫，每位員工之服務年資十五年以內者（含），每服務滿一年可獲得二個基數，超過十五年者每增加一年可獲得一個基數，總計最高以四十五個基數為限。員工退休金之支付，係根據服務年資及核准退休日前六個月平均工資（基數）計算。本公司按月就薪資總額 2%提撥退休基金，以勞工退休準備金監督委員會之名義專戶儲存於台灣銀行。

年度終了前，若估算專戶餘額不足給付一年度內預估達到退休條件之勞工，次年度 3 月底前將一次提撥其差額。該專戶係委託勞動部勞動基金運用局管理，本公司並無影響投資管理策略之權利。

依上述相關規定，本公司於民國 109 年及 108 年第一季於綜合損益表認列為費用之退休金成本分別為 49 仟元及 62 仟元。

16. 權益

(1) 普通股股本

截至民國 109 年及 108 年 03 月 31 日止，本公司登記股本皆為 6,000,000 仟元，每股面額 10 元，登記股數皆為 600,000 仟股。截至民國 109 年及 108 年 03 月 31 日實收股本分別為新台幣 4,207,782 仟元及 3,551,137 仟元，分為普通股 420,778 仟股及 355,114 仟股。

本公司於民國 104 年 6 月經股東會決議，辦理私募普通股，104 年 11 月發行 15,000 仟股，每股 62.1 元溢價發行，增資款計 931,500 仟元，增資基準日為民國 104 年 11 月 26 日。民國 105 年 6 月發行 5,000 仟股，每股 62.1 元溢價發行，增資基準日為民國 105 年 6 月 22 日，增資款計 310,500 仟元。上述私募普通股之權利義務除證交法規定有流通轉讓之限制且須於交付日滿三年並補辦公開發行後才能申請上櫃掛牌交易外，餘與其他之已發行普通股同。

本公司於民國 108 年 6 月經股東會決議通過辦理盈餘轉增資 525,422 仟元，按每股面額新台幣 10 元，發行新股 52,542 仟股。

本公司可轉換公司債於民國 109 年及 108 年第一季依公司債轉換辦法轉換普通股分別為 25,589 仟元及 32,863 仟元。

(2) 資本公積

項 目	109.03.31	108.12.31	108.03.31
發行溢價	\$ 3,677,110	\$ 3,583,504	\$ 3,199,200
採用權益法認列關聯企業 及合資股權淨值之變動數	1,054,547	1,044,046	21,628
取得或處分子公司股權價 格與帳面價值差額	150,985	1,931	—
認股權	82,468	94,393	143,858
庫藏交易	25,043	25,043	25,043
合 計	\$ 4,990,153	\$ 4,748,917	\$ 3,389,729

(a) 普通股溢價增加係現金增資及可轉換公司債轉換溢價轉入。

(b) 採用權益法認列關聯企業及合資股權淨值之變動數係被投資公司股東權益變動及持股比例變動，產生之股權淨值差異轉入。

(c) 取得或處分子公司股權價格與帳面價值差額，係取得或出售子公司之股權，因其未喪失控制力，故視為權益交易轉列資本公積。

(d) 依照法令規定，資本公積除彌補公司虧損外，不得使用，但超過票面金額發行股票所得之溢額(包括以超過面額發行普通股、因合併而發行股票之股本溢價及庫藏股票交易等)及受領贈與之所得產生之資本公積，得撥充股本，其撥充股本每年以實收股本之一定比率為限。因長期股權投資產生之資本公積，不得作為任何用途。

另依民國 101 年 1 月修定之公司法規定，公司無虧損者，上述超過股票金額發行股票所得之溢額及受領贈與之所得產生之資本公積亦得按股東原持有股份之比例發放現金。

(3) 保留盈餘

依本公司章程之盈餘分派政策規定，本公司年度總決算如有盈餘，應先提繳稅款，彌補以往虧損，次提百分之十為法定盈餘公積，但法定盈餘公積已達本公司實收資本額時不在此限；另視需要及法定規定提列或迴轉特別盈餘公積後，如尚有盈餘併同期初未分配盈餘，由董事會擬具盈餘分配案提請股東會決議分派之。本公司章程之員工及董監事酬勞分派政策，參閱附註六.20 之員工福利費用。

另依據本公司章程規定，股利政策係為健全財務結構，及兼顧投資人之權益，本公司乃採取股利平衡政策，盈餘分配不低於當年度可分配盈餘之 50% 為原則，並就當年度所分配股利之 10% 以上發放現金股利。如果當年配發股利不足得全數配發股票股利。

(a) 法定盈餘公積

法定盈餘公積應提撥至其餘額達公司實收股本總額時為止。並得用以彌補虧損；依據於民國 101 年 1 月 4 日公佈之公司法修定條文，法定盈餘公積超過實收股本總額 25%之部份除得撥充股本外，尚得以現金分配。

(b) 特別盈餘公積

本公司依金管證發字第 1010012865 號函、金管證發字第 1010047490 號函、金管證發字第 1030006415 號及「採用國際財務報導準則(IFRSs)後，提列特別盈餘公積之適用疑義問答」等規定提列及迴轉特別盈餘公積。

(4) 盈餘分配

本公司於民國 109 年 3 月 30 日經董事會擬議擬議 108 年度虧損撥補議案及以資本公積配發股利如下：

	108 年 度		
	金	額	每股股利(元)
股票股利		207,889	0.5
現金股利		623,667	1.5

上述配發股利案，尚待預計於 109 年 6 月 24 日召開之股東常會決議。

本公司於民國 108 年 6 月 24 日經股東常會決議通過 107 年度盈餘分配如下：

	107 年 度		
	金	額	每股股利(元)
法定盈餘公積	\$	608,380	—
特別盈餘公積		4,567,417	—
股東股票股利		525,422	1.5
股東現金股利		525,421	1.5

有關本公司董事會通過擬議及股東會決議盈餘分派情形，請至「公開資訊觀測站」查詢。

(5)其他權益項目

民國 109 年及 108 年第一季其他權益項目之變動數如下：

項 目	透過其他綜合損益按 公允價值衡量之金融 資產未實現損益	國外營運機構財 務報表換算之兌 換差額	合計
109.01.01 餘額	\$ (8,630)	\$ (207,556)	\$ (216,186)
換算國外營運機構財 務報表所產生之兌換 差額	—	(51,963)	(51,963)
採用權益法認列之關 聯企業及合資企業之 其他綜合損益之份額	(11,055)	(38,670)	(49,725)
109.03.31 餘額	\$ (19,685)	\$ (298,189)	\$ (317,874)

項 目	透過其他綜合損益按 公允價值衡量之金融 資產未實現損益	國外營運機構財 務報表換算之兌 換差額	合計
108.01.01 餘額	\$ (2,039)	\$ (12,067)	\$ (14,106)
換算國外營運機構財 務報表所產生之兌換 差額	—	100,712	100,712
採用權益法認列之關 聯企業及合資企業之 其他綜合損益之份額	(2,866)	(17,422)	(20,288)
108.03.31 餘額	\$ (4,905)	\$ 71,223	\$ 66,318

(6)庫藏股

民國 109 年及 108 第一季庫藏股票數量變動情形如下：

收回原因	109 年 1 月 1 日至 03 月 31 日			單位：仟股
	期初數量	本期增加	本期減少	期末數量
轉讓股份予員工	5,000	—	—	5,000

收回原因	108 年 1 月 1 日至 03 月 31 日			單位：仟股
	期初數量	本期增加	本期減少	期末數量
轉讓股份予員工	5,000	—	—	5,000

(b)證券交易法規定公司對買回發行在外股份之數量比例，不得超過公司已發行股份總數百分之十，收買股份之總金額，不得逾保留盈餘加計發行股份溢價及已實現之資本公積金額。

(c)本公司持有之庫藏股票依證券交易法規定不得質押，於未轉讓前亦不得享有股東權利，子公司持有本公司股票視同庫藏股處理，除不得參與本公司之現金增資及無表決權外，其餘與一般股東權利相同。

(7)非控制權益

項 目	109.03.31	108.03.31
期初餘額	\$ 2,188,762	\$ 2,394,858
歸屬予非控制權益之份額：		
本年度淨利	74,707	(106,912)
換算國外營運機構財務報表所產生之兌換差額	(9,069)	17,364
對子公司所有權益之變動	477,911	—
採用權益法認列關聯企業股權淨值之變動數	179	1,849
期末餘額	\$ 2,732,490	\$ 2,307,159

17. 股份基礎給付

(1)本公司之子公司 Bio Engine Investment Holding Limited 於民國 107 年發行員工認股權憑證為 7,720 單位，每一單位可認購普通股 1,000 股，給與對象為本公司全職員工為限。認股權憑證之存續期間為三年，憑證持有人於發行屆滿半年之日起，可行使被給與之一定比例之認股權。

員工認股權證之相關資訊如下：

員工認股權證	109 年第一季		108 年第一季	
	單位	加權平均行使價格(元)	單位	加權平均行使價格(元)
期初流通在外	7,720	\$ RMB0.0001	7,720	\$ RMB0.0001
本期行使	—	—	—	—
期末流通在外	7,720	RMB0.0001	7,720	RMB0.0001
期末可行使之認股權	7,720		7,720	
本期給予之認股權加權每股平均公平價值	—		—	

截至 109 年 03 月 31 日止，流通在外之員工認股權證相關資訊如下：

行使價格之範圍(元)	流通在外單位	加權平均剩餘存續期限(年)	流通在外加權平均行使價格(元)	可行使單位	可行使之認股權加權平均行使價格(元)
\$ RMB0.0001	7,720	1.38	\$ RMB0.0001	7,720	\$ RMB0.0001

上列員工認股權，係使用 Black-Scholes 選擇權評價模式估計認股選擇權之公平價值，相關資訊如下：

給與日	股價	履約價格	預期波動率	預期存續期間	預期股利	無風險利率	每股公平價值(元)
107.08.13	RMB0.235	RMB0.0001	41.64%	2年	0.00%	0.64~1.05%	RMB0.235

18. 與非控制權益之權益交易

109年3月子公司錦新國際(股)公司可轉換公司債轉換發行新股致合併公司持股比例 49.53%減少至 36.61%。

本公司透過間接持股之子公司錦新國際(股)公司於 109 年 1 月依照企業併購法規定，進行股份轉換取得豐華生物科技(股)公司剩餘 6.26%股權，致合併公司原持有豐華公司持股比例 46.4%減少為 36.61%。

項 目	109.03.31	
收取(給付)之現金對價	\$	626,965
子公司淨資產帳面金額按相對權益變動計算應轉出(轉入)非控制權之金額		(477,911)
權益交易之差額	\$	149,054
權益交易差額調整科目		
資本公積	\$	149,054

19. 客戶合約之收入

(1) 收入之細分

109 年 1 月 1 日至 3 月 31 日			
	國內西藥品	豐華部門	合計
<u>主要地區市場</u>			
台灣	188,869	33,508	222,377
中國	—	83,069	83,069
其他	—	3,190	3,190
收入合計	188,869	119,767	308,636
<u>主要商品/服務</u>			
西藥	188,869	—	188,869
益生菌產品	—	119,153	119,153
其他	—	614	614
收入合計	188,869	119,767	308,636

108 年 1 月 1 日至 3 月 31 日			
	國內西藥品	豐華部門	合併
<u>主要地區市場</u>			
台灣	187,999	27,568	215,567
中國	—	143,816	143,816
其他	—	1,105	1,105
收入合計	187,999	172,489	360,488
<u>主要商品/服務</u>			
西藥	187,999	—	187,999
益生菌產品	—	171,804	171,804
其他	—	685	685
收入合計	187,999	172,489	360,488

(2) 合約資產及合約負債

本公司認列客戶合約收入相關之合約資產及合約負債如下：

	109.03.31	108.12.31	108.03.31
應收帳款(含關係人)	163,099	166,547	174,434
減：備抵損失	(2,456)	(2,456)	(2,263)
	<u>160,643</u>	<u>164,091</u>	<u>172,171</u>
合約負債	<u>132,220</u>	<u>113,931</u>	<u>106,484</u>

合約負債主要係因商品銷售合約預收款項而產生，將於產品交付予客戶時轉列收入。

20. 本期發生之員工福利、折舊、折耗及攤銷費用依其功能別彙總如下：

性質別	109 年第一季			108 年第一季		
	屬於營業成本者	屬於營業費用者	合計	屬於營業成本者	屬於營業費用者	合計
員工福利費用						
薪資費用	29,464	53,897	83,361	31,322	52,788	84,110
勞健保費用	1,889	4,414	6,303	2,898	4,069	6,967
退休金費用	1,465	2,390	3,855	3,269	2,501	5,770
其他員工福利費用	2,697	2,383	5,080	3,289	2,282	5,571
小計	35,515	63,084	98,599	40,778	61,640	102,418
折舊費用	22,617	6,563	29,180	21,866	6,149	28,015
攤銷費用	—	1,043	1,043	49	1,053	1,102

本公司依章程規定係以當年度扣除分派員工及董監酬勞前之稅前利益分別以 0.1%~10% 及不超過 2% 提撥員工酬勞及董監酬勞。

本公司 109 年第一季估列員工酬勞及董監事酬勞如下：

	109 年第一季	
	比例	金額
員工酬勞	0.1%	266
董監事酬勞	0.1%	266

本公司民國 108 年第一季未獲利，故無員工及董監酬勞。

年度個體財務報告通過發布日後若仍有變動，則依會計估計變動處理，於次一年度調整入帳。

有關本公司董事會決議員工酬勞及董監事酬勞分派情形，請至「公開資訊觀測站」查詢。

21. 營業外收入及支出

(1) 其他收入

項 目	109 年第一季	108 年第一季
租金收入	\$ 5,203	\$ 4,337
補助收入	2,977	66
顧問收入	60	60
其 他	1,024	654
合 計	\$ 9,264	\$ 5,117

(2) 財務成本

項 目	109 年第一季	108 年第一季
銀行借款及其他借款利息	\$ 15,922	\$ 11,446
公司債利息	6,135	10,134
關係人借款利息	461	—
租賃負債利息	75	—
其他	6	68
	22,599	21,648
銀行貸款手續費	925	914
合 計	\$ 23,524	\$ 22,562

22. 其他綜合損益組成部分

109 年第一季	當期產生	當期 重分類調整	其他 綜合損益	所得稅 利益(費用)	稅後金額
後續不重分類至損益之 項目：					
採用權益法認列之關聯 企業及合資之其他綜合 損益之份額	\$ (11,735)	\$ —	\$ (11,735)	\$ 680	\$ (11,055)
本期其他綜合損益	\$ (11,735)	\$ —	\$ (11,735)	\$ 680	\$ (11,055)
109 年第一季	當期產生	當期重分類 調整	其他綜合 損益	所得稅利益 (費用)	稅後金額
後續可能重分類至損益 之項目：					
國外營運機構財務報表 換算之兌換差額	\$ (85,958)	\$ 11,248	\$ (74,710)	\$ 13,678	\$ (61,032)
採用權益法認列之關聯 企業及合資之其他綜合 損益之份額	(50,148)	1,626	(48,522)	9,852	(38,670)
本期其他綜合損益	\$ (136,106)	\$ 12,874	\$ (123,232)	\$ 23,530	\$ (99,702)
108 年第一季	當期產生	當期 重分類調整	其他 綜合損益	所得稅 利益(費用)	稅後金額
後續不重分類至損益 之項目：					
採用權益法認列之關聯企 業及合資之其他綜合損益 之份額	\$ (2,866)	\$ —	\$ (2,866)	\$ —	\$ (2,866)
本期其他綜合損益	\$ (2,866)	\$ —	\$ (2,866)	\$ —	\$ (2,866)
108 年第一季	當期產生	當期 重分類調整	其他 綜合損益	所得稅 利益(費用)	稅後金額
後續可能重分類至損益 之項目：					
國外營運機構財務報 表換算之兌換差額	\$ 142,069	\$ —	\$ 142,069	\$ (23,993)	\$ 118,076
採用權益法認列之關 聯企業及合資之其他 綜合損益之份額	(21,915)	—	(21,915)	4,493	(17,422)
本期其他綜合損益	\$ 120,154	\$ —	\$ 120,154	\$ (19,500)	100,654

23. 所得稅

(1) 遞延所得稅資產(負債)

項 目	109. 03. 31	108. 12. 31	108. 03. 31
遞延所得稅資產			
備抵存貨跌價損失	\$ 8,842	\$ 8,932	\$ 4,269
聯屬公司間未實現利益	17,893	17,893	19,425
權益法認列之投資損益	(15,538)	(15,538)	(21,159)
使用權資產 (長期預付租金)	16,105	16,387	17,731
其 他	4,031	4,127	1,146
國外營運機構財務報 表換算之兌換差額	13,080	17,477	7,605
小 計	\$ 44,413	\$ 49,278	\$ 29,017
遞延所得稅負債			
金融資產未實現利益	\$ (65,608)	\$ (137,654)	\$ (101,171)
土地增值稅	(11,718)	(11,718)	(11,718)
權益法認列之投資	(1,075,432)	(1,066,335)	(1,034,333)
其 他	61,904	66,664	63,932
國外營運機構財務報 表換算之兌換差額	73,918	45,991	(19,384)
小 計	\$ (1,016,936)	\$ (1,103,052)	\$ (1,102,674)

(2) 合併公司認列於損益之所得稅費用明細如下：

項 目	109 年第一季	108 年第一季
當期所得稅費用	\$ 110,022	\$ 5,464
遞延所得稅費用	(57,330)	(48,999)
未分配盈餘加徵稅款	7,885	—
補繳以前年度所得稅	—	6,649
投資抵減	—	(311)
所得稅費用(利益)	\$ 60,577	\$ (37,197)

(3) 認列於其他綜合損益之所得稅

項 目	109 年第一季		108 年第一季	
採用權益法認列之關聯企業及合資之其他綜合損益之份額	\$	(680)	\$	—
與不重分類至損益之項目相關之所得稅費用(利益)	\$	(680)	\$	—
國外營運機構財務報表換算之兌換差額	\$	(13,678)	\$	23,993
採用權益法認列之關聯企業及合資之其他綜合損益之份額		(9,852)		(4,493)
與可能重分類至損益項目相關之所得費用(利益)	\$	(23,530)	\$	19,500

(4) 本公司營利事業所得稅業經稅捐稽徵機關核定至民國 106 年度。

24. 每股盈餘(歸屬於母公司業主)

	109 年第一季			108 年第一季		
	本期淨利	加權平均股數	每股盈餘	本期淨利	加權平均股數	每股盈餘
基本每股盈餘	209,709	414,148	0.51	(214,385)	399,577	(0.54)
具稀釋作用之潛在普通股						
員工酬勞(註)	—	—	—	—	—	—
轉換公司債	4,908	19,328	—	—	(註)	—
稀釋每股盈餘	214,617	433,476	0.50	(214,385)	399,577	(0.54)

(註)本公司 108 年 3 月 31 日潛在普通股，惟 108 年 1 月 1 日至 3 月 31 日為淨損，故不予列入計算稀釋每股虧損。

計算每股盈餘時無償配股之影響業已追溯調整。因追溯調整 108 年 1 月 1 日至 3 月 31 日基本及稀釋每股盈餘，皆為(0.54)。

25. 資本管理

本公司基於現行營運產業特性及未來公司發展情形，並且考量外部環境變動等因素，規劃本公司未來期間所須之營運資金、研究發展費用及股利支出等需求，保障本公司能繼續營運，回饋股東且同時兼顧其他利益關係人之利益，並維持最佳資本結構以長遠提昇股東價值。

為了維持或調整資本結構，本公司可能調整支付予股東的股息金額，發行新股、向股東發還現金或買回本公司股份。

本公司透過定期審核資產負債比例對資金進行監控。本公司之資本為資產負債表所列示之「權益總額」，亦等於資產總額減負債總額。

合併公司之資產負債比例如下：

項 目	109.03.31	108.12.31	108.03.31
負債總額	\$ 6,061,298	\$ 7,406,984	\$ 5,880,503
資產總額	\$ 22,439,130	\$ 22,865,314	\$ 21,028,376
負債比例	27%	32%	28%

26. 金融工具

(1) 金融工具公允價值資訊

除下表所列者外，合併公司非以公允價值衡量之金融工具(包括現金及約當現金、定期存款、應收票據、應收帳款、其他應收款、長短期借款、存出保證金、應付票據、應付帳款及其他應付款)的帳面金額係公允價值之合理近似值。另以公允價值衡量之金融工具的公允價值資訊詳附註六.26(3)

	109年03月31日			
	帳面金額	公允價值		
		第一等級	第二等級	第三等級
金融負債				
可轉換公司債	743,884	—	—	745,297
	108年12月31日			
	帳面金額	公允價值		
		第一等級	第二等級	第三等級
金融負債				
可轉換公司債	845,020	—	—	847,176
	108年03月31日			
	帳面金額	公允價值		
		第一等級	第二等級	第三等級
金融負債				
可轉換公司債	1,258,467	—	—	1,265,031

(2) 公允價值層級

下表提供原始認列後以公允價值衡量之金融工具的相關分析，並以公允價值之可觀察程度分為第一至第三等級。各公允價值層級定義如下：

(a) 第一等級：公允價值衡量係指以來自活絡市場相同資產或負債之公開報價(未經調整)。

(b) 第二等級：公允價值衡量係指除第一等級之公開報價外，以屬於該資產或負債直接(亦即價格)或間接(亦即由價格推導而得)可觀察之輸入值推導公允價值。

(c) 第三等級：公允價值衡量係指評價技術係非以可觀察市場資料為基礎之資產或負債之輸入值(不可觀察之輸入值)推導公允價值。

(3) 以公允價值衡量之金融工具，依資產及負債之性質、特性及風險及公允價值等級之基礎分類，相關資訊如下：

109.03.31				
	第一級	第二級	第三級	合計
透過損益按公允價值衡量之金融資產-流動：				
國內上市(櫃)公司股票	\$ 62,120	\$ —	\$ —	\$ 62,120
透過損益按公允價值衡量之金融資產-非流動：				
國外基金	\$ —	\$ —	\$ 737,904	\$ 737,904
國外上市公司股票	22,211	—	—	22,211
國內未上市(櫃)及興櫃公司股票	—	1,331,185	218,575	1,549,760
國外未上市(櫃)公司股票	—	—	2,434,718	2,434,718
認股權證	—	—	55,488	55,488
合計	\$ 22,211	\$ 1,331,185	\$ 3,446,685	\$ 4,800,081

108.12.31				
	第一級	第二級	第三級	合計
透過損益按公允價值衡量之金融資產-流動：				
國內上市(櫃)公司股票	\$ 85,843	\$ —	\$ —	\$ 85,843
透過損益按公允價值衡量之金融資產-非流動：				
國外基金	\$ —	\$ —	\$ 609,840	\$ 609,840

國外上市公司股票	20,323	—	—	20,323
國內未上市(櫃)及 興櫃公司股票	—	1,399,438	228,447	1,627,885
國外未上市(櫃)公 司股票	—	—	2,384,061	2,384,061
認股權證	—	—	64,132	64,132
合 計	\$ 20,323	\$ 1,399,438	\$ 3,286,480	\$ 4,706,241

透過損益按公允價值衡量之金融負債-流動：

可轉換債券混合商 品	\$ —	\$ —	\$ 857,038	\$ 857,038
---------------	------	------	------------	------------

108.03.31

	第一級	第二級	第三級	合計
透過損益按公允價值衡量之金融資產-非流動：				
國外基金	—	\$ 314,318	\$ —	\$ 314,318
國內未上市(櫃)公 司股票	—	870,154	486,348	1,356,502
國外未上市(櫃)公 司股票	—	—	2,124,273	2,124,273
認股權證	—	—	119,300	119,300
合 計	—	\$ 1,184,472	\$ 2,729,921	\$ 3,914,393

(4) 合併公司用以衡量公允價值所使用之方法及假設說明如下：

a. 本集團採用市場報價作為公允價輸入值（即第一等級）者，依工具之特性分別如下：

市場報價	上市(櫃)公司股票	開放型基金
	收盤價	淨值

b. 除上述有活絡市場之金融工具外，其餘金融工具之公允價值係以評價技術或參考交易對手報價取得。透過評價技術所取得之公允價可參照其他實質上條件及特性相似之金融工具之現時公允價值、現金流量折現法或以其他評價技術，包括以合併資產負債表日可取得之市場資訊運用模型計算而得（例如櫃買中心參考殖利率曲線、Reuters 商業本票利率平均報價）。

c. 衍生金融工具之評係根據廣為市場使用者所接受之評價模型，例如折現法及選擇權定價模型。遠期外匯合約通常係根據目前之遠期匯率評價。結構式利率衍生金融工具係依適當之選擇權定價模型（例如Black-Scholes模型）或其他評價方法，例如蒙地卡羅模擬(Monte Carlo simulation)。

d. 有關屬第三等級公允價值衡量項目所使用評價模型之重大不可觀察輸入值之
 量化資訊及重大不可觀察輸入值變動之敏感度分析說明如下：

	109.03.31 公允價值	評價技術	重大不可觀察輸入值	輸入值與公允價值關係
非衍生權益工具： 非上市上櫃公司股票	2,653,293	可類比上市 上櫃公司法	本益比乘數、本淨 比乘數、企業價值 對營業利益比乘 數、企業價值對稅 前息前折舊攤提 前利益比乘數、缺 乏市場流通性折 價、控制權溢價	乘數及控制權溢 價愈高，公允價值 愈高； 缺乏市場流通性 折價愈高，公允價 值愈低；
	—	現金流量折 現法	長期營收成長 率、加權平均資金 成本、長期稅前營 業淨利、缺乏市場 流通性折價、少數 股權折價	加權平均資金成 本及少數股權折 價愈高，公允價值 愈低； 長期營收成長率 及長期稅前營業 淨利愈高，公允價 值愈高。
認股選擇權	55,488	選擇權訂價 模式	股價波動率	股價波動率愈 高，公允價值愈高
私募基金投資	737,904	淨資產價值 法		
	108.3.31 公允價值	評價技術	重大不可觀察輸入值	輸入值與公允價值關係
非衍生性金融工具： 非上市上櫃公司股票	2,610,621	可類比上市 上櫃公司法	本益比乘數、本 淨比乘數、企業 價值對營業利益 比乘數、企業價 值對稅前息前折 舊攤提前利益比 乘數、缺乏市場 流通性折價、控 制權溢價	乘數及控制權溢 價愈高，公允價值愈 高； 缺乏市場流通性折 價愈高，公允價值愈 低；
	—	現金流量 折現法	長期營收成長 率、加權平均資 金成本、長期稅 前營業淨利、缺 乏市場流通性折 價、少數股權折 價	加權平均資金成 本及少數股權折 價愈高，公允價值愈 低； 長期營收成長率及 長期稅前營業淨利 愈高，公允價值愈 高。
認股選擇權	119,300	選擇權訂 價模式	股價波動率	股價波動率愈高，公 允價值愈高

(5) 財務風險管理目的

本公司財務風險管理目標，係為管理與營運活動相關之市場風險、信用風險及流動風險。為降低相關財務風險，本公司致力於辨認、評估並規避市場之不確定，以降低市場變動對公司財務績效之潜在不利影響。

本公司之重要財務活動，係經董事會依相關規範及內部控制制度進行覆核。於財務計畫執行期間，本公司必須恪遵關於整體財務風險管理及權責劃分之相關財務操作程序。

(6) 市場風險

市場風險係指因市場價格變動，如匯率、利率、權益證券價格變動，而影響本公司之收益或所持有金融工具價值之風險。市場風險管理之目標係管控市場風險之暴險程度在可承受範圍內，並將投資報酬最佳化。

(a) 外幣匯率風險

合併公司具重大影響之外幣金融資產及負債資訊如下：

	109.03.31			108.12.31			108.03.31		
	外幣	匯率	新台幣	外幣	匯率	新台幣	外幣	匯率	新台幣
(外幣：功能性貨幣)									
<u>金融資產</u>									
<u>貨幣性項目</u>									
美金：新台幣	9,888	30.225	298,864	10,100	29.98	302,859	1,712	30.82	52,757
人民幣：新台幣	11,744	4.255	49,973	13,199	4.305	56,823	118,846	4.58	544,319
<u>非貨幣性項目</u>									
美金：新台幣	109,641	30.225	3,313,886	52,215	29.98	1,565,411	108,316	30.82	3,355,918
人民幣：新台幣	1,618,112	4.255	6,885,067	1,961,819	4.305	8,445,634	2,271,702	4.58	10,252,732
韓圓：新台幣	2,425,447	0.025	60,636	2,436,849	0.0262	63,772	2,464,650	0.0274	67,408
港幣：新台幣	6,465	3.898	25,202	6,056	3.849	23,310	-	-	-
<u>金融負債</u>									
<u>貨幣性項目</u>									
人民幣：新台幣	-	-	-	-	-	-	3,000	4.58	13,740
美金：新台幣	672	30.225	20,313	29,266	29.98	877,386	-	-	-

由於外幣交易貨幣種類繁多，故按各重大影響之外幣別彙總揭露兌換損益，合併公司貨幣性項目因匯率變動於109年及108年第一季認列之全部兌換利益(含已實現及未實現)分別為470仟元及14,835仟元。

(b) 利率風險

利率風險係指由於市場之變動所造成金融工具公允價值變動之風險。本公司之利率風險，主要係來自於浮動利率借款。

本公司於資產負債表日受利率暴險之金融資產及金融負債帳面金額如下：

項 目	109.03.31	108.12.31	108.03.31
具現金流量利率風險			
一金融負債	\$ 3,096,114	\$ 3,480,245	\$ 2,608,945

敏感度分析

下面敏感度分析係依金融工具於資產負債表日之利率暴險而決定。對於浮動利率負債，其分析方式係假設資產負債日流通在外之負債金額於整年度皆流通在外。

若利率上升一個百分點，在所有其他變數維持不變之情況下，本公司109年及108年第一季之稅前淨利減少7,740仟元及6,522仟元。

(7)信用風險

公司主要的潛在信用風險係源自於現金及約當現金、應收帳款之金融商品。本公司之現金存放於不同之金融機構。本公司控制暴露於每一金融機構之信用風險，而且認為本公司之現金及所約當現金不會有重大之信用風險顯著集中之虞；本公司以西藥銷售為主要業務，有廣大客戶群且銷售區域分散，並未顯著集中與單一客戶進行交易，應收帳款之信用風險並無顯著集中之虞。

(8)流動性風險

本公司管理流動性風險之目標，係為維持營運所需之現金及約當現金、高流動性之有價證券及足夠的銀行融資額度等，以確保本公司具有充足的財務彈性。

下表係按到期日及未折現之到期金額彙總列示本公司已約定還款期間之金融負債分析：

項 目	109.03.31			合 計
	短於一年	一至五年	五年以上	
短期借款	\$ 1,396,000	\$ —	\$ —	\$ 1,396,000
應付款項(含關係人)	86,661	—	—	86,661
其他應付款(含關係人)	309,018	—	—	309,018
租賃負債	13,825	8,823	—	22,648
應付公司債	750,400	—	—	750,400
長期借款	104,792	1,215,498	379,824	1,700,114
合 計	\$ 2,660,699	\$ 1,224,321	\$ 379,824	\$ 4,264,844

108.12.31

項 目	短於一年	一至五年	五年以上	合 計
短期借款	\$ 1,796,000	\$ —	\$ —	\$ 1,796,000
應付款項(含關係人)	104,546	—	—	104,546
其他應付款(含關係人)	325,812	—	—	325,812
租賃負債	11,883	11,655	—	23,538
應付公司債	858,900	—	—	858,900
長期借款	105,158	1,211,324	385,785	1,702,267
透過損益按公允價值衡 量之金融負債	857,038	—	—	857,038
合 計	\$ 4,059,337	\$ 1,222,979	\$ 385,785	\$ 5,668,101

108.03.31

項 目	短於一年	一至五年	五年以上	合 計
短期借款	\$ 1,250,000	\$ —	\$ —	\$ 1,250,000
應付款項(含關係人)	98,946	—	—	98,946
其他應付款	151,636	—	—	151,636
租賃負債	11,034	16,831	—	27,865
應付公司債	—	1,309,000	—	1,309,000
長期借款	126,989	1,231,956	—	1,358,945
合 計	\$ 1,638,605	\$ 2,557,787	\$ —	\$ 4,196,392

七、關係人交易

1. 關係人名稱及其關係

關係人名稱	與合併公司之關係
醫睿醫藥科技股份有限公司	本公司為該公司之董事
蔡佩珍	本公司研發一處處長
王素琦	本公司財會處處長
永昕生物醫藥股份有限公司	關聯企業
玉晟管理顧問股份有限公司	關聯企業
順天醫藥生技股份有限公司	關聯企業
PCJ Capital Management Limited	關聯企業

關係人名稱	與合併公司之關係
廣東品晟藥醫科技有限公司	關聯企業
權鋒國際股份有限公司	本公司關聯企業之子公司
台灣澳優乳業股份有限公司 (原海普諾凱奶粉營養品(股)公司)	本公司關聯企業之子公司
東源國際醫藥(股)公司(原東曜藥業股份有限公司)	本公司關聯企業之子公司
喬富健康食品科技(安徽)有限公司	該公司負責人為 Glac & George Biotech Co., Limited 主要股東之董事
博晟生醫股份有限公司	關聯企業

2. 本公司與關係人間之重大交易事項如下：

(1) 銷貨交易

關係人類別/名稱	109 年第一季	108 年第一季
其他關係人	\$ —	\$ 34

與關係人之銷貨交易條件係依雙方合約協議條件進行。

(2) 研究發展費用

關係人類別/名稱	109 年第一季	108 年第一季
其他關係人	\$ 80	\$ 296
關聯企業	16	4
合計	\$ 96	\$ 300

上述研究服務之交易條件由雙方協商決定，付款條件與一般客戶無顯著差異。

(3) 其他費用

關係人類別/名稱	109 年第一季	108 年第一季
其他關係人	\$ 150	\$ 159
玉晟管理顧問股份有限公司	14,959	6,054
關聯企業	209	—
合計	\$ 15,318	\$ 6,213

(4)租賃收入

關係人類別/名稱	109 年第一季	108 年第一季
其他關係人	\$ 930	\$ 921
關聯企業	543	412
順天醫藥生技(股)公司	1,350	1,350
合 計	\$ 2,823	\$ 2,683

(5)什項收入

關係人類別/名稱	109 年第一季	108 年第一季
關聯企業	\$ 219	\$ 190
其他關係人	83	144
合 計	302	334

(6)應收(付)款項

本公司及其子公司與關係人之債權債務情形如下：

(a)其他應收款

關係人類別/名稱	109. 03. 31	108. 12. 31	108. 03. 31
關聯企業	\$ 945	\$ 5,051	\$ 709
東源國際醫藥(股)公司	237	2,416	258
合 計	\$ 1,182	\$ 7,467	\$ 967

(b)應付款項

項目	關係人類別/名稱	109. 03. 31	108. 12. 31	108. 03. 31
應付帳款	其他關係人	\$ 8	\$ 8	\$ 9

(c)其他應付款—關係人

關係人類別/名稱	109. 03. 31	108. 12. 31	108. 03. 31
其他關係人	\$ —	\$ 116	\$ 311
玉晟管理顧問(股)公司	25,137	15,101	—
關聯企業	—	11	218
合 計	\$ 25,137	\$ 15,228	\$ 529

(d)其他流動負債

關係人類別/名稱	109.03.31	108.12.31	108.03.31
其他關係人	\$ 373	\$ —	\$ 373
關聯企業	833	913	783
合計	\$ 1,206	\$ 913	\$ 1,156

(7)資金融通情形

其他應付款-關係人

關係人類別/名稱	109.03.31			
	期末餘額	利率	利息支出	期末應付利息
玉晟管理顧問(股)公司	\$ 30,000	3%	\$ 461	\$ 2,345

關係人類別/名稱	108.12.31			
	期末餘額	利率	利息支出	期末應付利息
玉晟管理顧問(股)公司	\$ 110,000	3%	\$ 1,884	\$ 1,884

(8)主要管理階層薪酬資訊

項目	109年第一季	108年第一季
薪資及其他短期員工福利	\$ 3,815	\$ 3,052
退職後福利	27	27
股份基礎給付	—	—
合計	\$ 3,842	\$ 3,079

八、質押之資產

本公司下列資產業已提供金融機構作為借款之擔保或用途受有限制：

抵押資產名稱	109.03.31	108.12.31	108.03.31	擔保債務內容
不動產、廠房及設備(含未完工程)	\$ 740,485	\$ 744,439	\$ 608,626	銀行借款及額度擔保
投資性不動產淨額	495,292	496,557	500,353	銀行借款及額度擔保

採用權益法之長期投資	6,680,529	6,591,175	6,471,123	銀行借款擔保
採用權益法之長期投資	3,147,234	3,233,241	—	股票初次上櫃禁售集保
其他金融資產-受限制活期存款	15,545	219,021	16,156	補助款、備償專戶
合計	\$ 11,079,085	\$ 11,284,433	\$ 7,596,258	

九、重大或有負債及未認列之合約承諾

1. 合併公司截至民國 109 年及 108 年 03 月 31 日已簽訂尚未完成之藥品委託試驗開發合約，金額分別為新台幣 216,044 仟元及 130,343 仟元，分別已依約支付新台幣 96,609 仟元及 48,185 仟元。
2. 合併公司截至民國 109 年及 108 年 03 月 31 日為新建廠房工程，已簽訂尚未完成之資本支出分別為新台幣 162,288 仟元及 42,199 仟元。
3. 本公司民國 99 年 8 月委託台灣東洋藥品工業(股)公司進行 R-PLGA 長效凍乾粉針劑型藥物之配方設計及製程開發，委託開發合約總金額 20,000 仟元，截至民國 109 年 03 月 31 日已依約支付 8,500 仟元。
4. 本公司民國 99 年 10 月與財團法人工業技術研究院簽訂「D-PLGA 微粒新劑型技術」及「PLGA 微粒長效釋放控制平台技術暨專利」授權合約，合約權利金 5,600 仟元及產品開始販賣日起 10 年，每年按該產品銷售淨額 4% 支付權利金。截至民國 109 年 03 月 31 日止已依約支付權利金 3,800 仟元。

十、重大之災害損失：無

十一、重大之期後事項：無

十二、其他：無

十三、附註再揭露事項

1. 重要交易事項及轉投資事業相關資訊

編號	項 目	說 明
1.	資金貸與他人	附表一
2.	為他人背書保證	無
3.	期末持有有價證券情形（不包含投資子公司、關聯企業及合資控制部份）	附表三
4.	本期累積買進、賣出同一有價證券之金額達新台幣三億元或實收資本額百分之二十以上者	附表四
5.	取得不動產之金額達新台幣三億元或實收資本額百分之二十以上者	無
6.	處分不動產之金額達新台幣三億元或實收資本額百分之二十以上者	無
7.	與關係人進、銷貨交易金額達新台幣一億元或實收資本額百分之二十以上者	無
8.	應收關係人款項達新台幣一億元或實收資本額百分之二十以上者	無

2. 轉投資事業資訊之揭露

編號	項 目	說 明
1.	被投資公司之相關資訊（不包含大陸被投資公司）	附表五
2.	對投資公司具有控制能力之再揭露事項	附表一、二、三、四、六、七

3. 大陸投資資訊：

編號	項 目	說 明
1.	大陸被投資公司名稱、主要營業項目、實收資本額、投資方式、資金出入情形、持股比例、投資損益、期末投資帳面價值、已匯回投資損益及赴大陸地區投資限額	附表七
2.	與大陸被投資公司直接或間接經由第三地區所發生之重大交易事項，暨其價格、付款條件、未實現損益	附表六

4. 主要股東資訊：

持有股份比例達5%以上之股東名稱、持股數額及比例：附表八

5. 母子公司間業務關係及重要交易往來情形：附表九

十四、部門資訊

1. 應報導部門資訊

提供給主要營運決策者用以分配資源及評量部門績效之應報導部門如下：

國內西藥品－各種西藥品之製造及銷售。

生技創投－投資國內外生物科技事業。

豐華部門－各種益生菌相關產品製造及銷售。

其他部門－未報導之其他經營活動及營運部門。

2. 有關應報導部門之財務資訊，分析如下：

	109 年第一季					
	國內西藥品	生技創投	豐華部門	其他部門	調整及沖銷	合併
來自母公司及合併公司以外客戶之收入	188,869	—	119,767	—	—	308,636
來自母公司及合併子公司之收入	2,884	385	70,114	356	(73,739)	—
收入合計	191,753	385	189,881	356	(73,739)	308,636
部門利益(損失)	152,672	180,685	(16,464)	83		316,976
投資利益(損失)						51,311
公司一般收入(費用)						230
財務成本						(23,524)
總續營業部門之稅前淨利						344,993
可辨認資產	2,408,159	4,696,773	1,778,149	21		8,883,102
長期股權投資						13,548,255
公司一般資產						7,773
資產合計						22,439,130

108 年第一季

	國內西藥品	生技創投	豐華部門	其他部門	調整及沖銷	合併
來自母公司及合併公司以外客戶之收入	187,999	—	172,489	—	—	360,488
來自母公司及合併子公司之收入	2,711	—	57,896	—	(60,607)	—
收入合計	190,710	—	230,385	—	(60,607)	360,488
部門利益(損失)	22,236	(303,765)	3,377	10,955		(267,197)
投資利益(損失)						(68,930)
公司一般收入(費用)						195
財務成本						(22,562)
繼續營業部門之稅前淨利						(358,494)
可辨認資產	2,237,988	3,618,505	1,537,949	507,449		7,901,891
長期股權投資						13,118,714
公司一般資產						7,771
資產合計						21,028,376

附表一

資金貸與他人：

單位：新台幣仟元

編號 (註1)	貸出資金 之公司	貸與 對象	往來 項目 (註2)	是否 為關 係人	本期 最高金額	期末餘額 (註5)	實際動支 金額	利率 區間	資金貸與 性質	業務往 來金額	有短期融 通資金必 要之原因	提列備 抵呆帳 金額	擔保品		對個別對象 資金貸與 限額	資金貸與 總限額
													名稱	價值		
0	晟德大藥 廠(股)有 限公司	玉晟生技投資 (股)公司	應收關 係人款 項	Y	400,000	400,000	300,000	3%	短期融通 資金	—	營運週轉	—	本票	400,000	2,729,068 (淨值 20%)	5,458,137 (淨值 40%)
1	豐華生物 科技(股) 公司	得益生物科技 (股)公司	應收關 係人款 項	Y	3,000	3,000	—	1.5%	短期融通 資金	—	營運週轉	—	—	—	203,744 (淨值 20%)	407,487 (淨值 40%)
1	豐華生物 科技(股) 公司	錦喬生物科 技有限公司 (淮安)	應收關 係人款 項	Y	136,125	136,013	42,550	1.5%	短期融通 資金	—	營運週轉	—	—	—	203,744 (淨值 20%)	407,487 (淨值 40%)
2	O' LONG 公司 (B.V.I)	晟德大藥廠 (股)有限公 司	應收關 係人款 項	Y	100,000	100,000	95,830	1.5%	融通資金	—	營運週轉	—	本票	100,000	192,444 (淨值 200%)	192,444 (淨值 200%)
3	錦新國際 (股)公司	豐華生物科 技(股)公司	應收關 係人款 項	Y	150,000	150,000	150,000	1.5%	融通資金	—	營運週轉	—	—	—	1,241,310 (淨值 40%)	1,241,310 (淨值 40%)
4	Genlac Biotech International Corporation	豐華生物科 技(股)公司	應收關 係人款 項	Y	90,750	90,750	—	—	融通資金	—	營運週轉	—	—	—	1,354,239 (淨值 40%)	1,354,239 (淨值 40%)

註一：1、發行人填0。

2、被投資公司按公司別由阿拉伯數字1開始依序編號。

註二：本附表所稱資金融通者包括應收關係企業款、應收關係人款項、股東往來、預付款、暫付款及其他類似性質之科目等。

註三：應明確說明融通對象資金用途，例如償還借款、購置設備、營業週轉...等。

註四：應註明最高限額之計算方法及最高限額之金額。

附表二

為他人背書保證：

單位：新台幣仟元

編號 (註1)	背書保證者公 司名稱	被背書保證對象		對單一企業 背書保證限額 (註3)	本期最高背 書保證餘額	期末背書 保證餘額 (註4)	實際動支 金額	以財產擔 保之背書 保證金額	累計背書保證金 額佔最近期財務 報表淨值之比率	背書保證 最高限額 (註3)	屬子公司 對母公司 背書保證	屬母公司 對子公司 背書保證	屬大陸地 區背書保 證
		公司名稱	關係 (註2)										
1	豐華生物科技 (股)公司	納喬生物科技有限 公司(淮安)	3	淨值40% 407,487	129,720	127,650	29,550	-	12.53%	淨值45% 458,423	-	Y	Y

註1：編號欄之填寫方法如下：

1. 發行人填0。
2. 被投資公司按公司別由阿拉伯數字1開始依序編號。
- 註2：背書保證者與被背書保證對象之關係有下列六種，標示種類即可：
 1. 有業務關係之公司。
 2. 直接持有普通股股權超過百分之五十之子公司。
 3. 母公司與子公司持有普通股股權合併計算超過百分之五十之被投資公司。
 4. 對公司直接或經由子公司間接持有普通股股權超過百分之五十之母公司。
 5. 基於承攬工程需要之同業間依合約規定互保之公司。
 6. 因共同投資關係由各自出資股東依其持股比例對其背書保證之公司。

註3：應註明最高限額之計算方法及最高限額之金額。財務報表如有認列或有損失，應註明已認列之金額。

附表三

本公司民國 109 年 03 月 31 日持有有價證券(不包含投資子公司、關聯企業及合資控制部份)之相關資訊揭露如下:

單位:新台幣仟元

持有之公司	有價證券種類及名稱	與有價證券發行人之關係	帳列科目	期			公允價值
				單位數(股)	帳面金額	持股比例	
晟德大藥廠(股)公司	醫睿醫藥科技(股)公司普通股	-	透過損益按公允價值衡量之金融資產-非流動	240,000	30,588	16.00%	30,588
晟德大藥廠(股)公司	美萌科技(股)公司普通股	-	透過損益按公允價值衡量之金融資產-非流動	1,933,680	39,138	10.59%	39,138
晟德大藥廠(股)公司	安盛生科(股)公司普通股	-	透過損益按公允價值衡量之金融資產-非流動	5,836,165	45,292	11.87%	45,292
晟德大藥廠(股)公司	雅祥生技醫藥(股)公司普通股	-	透過損益按公允價值衡量之金融資產-非流動	1,700,000	23,554	1.36%	23,554
晟德大藥廠(股)公司	LifeMax Healthcare International Corporation(Cayman) 特別股	-	透過損益按公允價值衡量之金融資產-非流動	5,405,405	49,014	1.59%	49,014
晟德大藥廠(股)公司	中智全球控股(股)公司	-	透過損益按公允價值衡量之金融資產-非流動	1,100,000	22,211	0.24%	22,211
晟德大藥廠(股)公司	水木易德氫能基金 Hydrogenic Energy Fund I L.P	-	透過損益按公允價值衡量之金融資產-非流動	-	34,453	19.39%	34,453
晟德大藥廠(股)公司	Vivo Capital Fund IX, L.P.	-	透過損益按公允價值衡量之金融資產-非流動	-	279,659	1.74%	279,659
晟德大藥廠(股)公司	GL China Opportunities Fund III L.P.	-	透過損益按公允價值衡量之金融資產-非流動	-	88,285	6%	88,285
晟德大藥廠(股)公司	國光生物科技(股)公司普通股	-	透過損益按公允價值衡量之金融資產-流動	2,371,000	62,120	0.65%	62,120
Centerlab Investment Holding Limited	Shuimu Development Limited 水木發展醫療產業平行基金	-	透過損益按公允價值衡量之金融資產-非流動	-	335,507	33%	335,507
Centerlab Investment Holding Limited	廣州極飛科技有限公司	-	透過損益按公允價值衡量之金融資產-非流動	-	19,810	1.64%	19,810

持有之公司	有價證券種類及名稱	與有價證券發行人之關係	帳列科目	期 末			
				單位數(股)	帳面金額	持股比例	公允價值
玉晟生技投資(股)公司	美萌科技(股)公司 普通股	—	透過損益按公允價值衡量之金融資產-非流動	863,250	17,472	4.73%	17,472
玉晟生技投資(股)公司	全福生物科技(股)公司普通股	—	透過損益按公允價值衡量之金融資產-非流動	7,589,000	112,317	12.91%	112,317
玉晟生技投資(股)公司	安盛生科(股)公司普通股	—	透過損益按公允價值衡量之金融資產-非流動	1,173,330	9,106	2.39%	9,106
玉晟生技投資(股)公司	Vaxon Investment Inc.	—	透過損益按公允價值衡量之金融資產-非流動	3,000	73,912	15.00%	73,912
玉晟生技投資(股)公司	Windtree Therapeutics, Inc. 普通股	—	透過損益按公允價值衡量之金融資產-非流動	3,551,750	375,194	11.1%	375,194
玉晟生技投資(股)公司	Windtree Therapeutics, Inc. 認股權證	—	透過損益按公允價值衡量之金融資產-非流動	1,131,836	55,488	—	55,488
玉晟生技投資(股)公司	雅祥生技醫藥(股)公司 普通股	—	透過損益按公允價值衡量之金融資產-非流動	1,000,000	13,855	0.80%	13,855
玉晟生技投資(股)公司	AiViva_Series A Preferred Share	—	透過損益按公允價值衡量之金融資產-非流動	15,117,480	114,231	15.00%	114,231
玉晟生技投資(股)公司	長聖國際生技股份有限公司	—	透過損益按公允價值衡量之金融資產-非流動	9,100,000	1,239,379	16.25%	1,239,379
玉晟生技投資(股)公司	長佳智能(股)公司普通股	—	透過損益按公允價值衡量之金融資產-非流動	1,000,000	19,060	2.29%	19,060
BioEngine Capital Holding Limited (HK)	Jacobio(CAY)Pharmaceuticals Co., Ltd-特別股	—	透過損益按公允價值衡量之金融資產-非流動	19,666,000	1,730,907	15.05%	1,730,907
BioEngine Investment Holding I Limited	Acepodia Inc. (Cayman) 特別股	—	透過損益按公允價值衡量之金融資產-非流動	2,801,417	71,650	5.6%	71,650

附表四

累積買進或賣出同一有價證券之金額達新臺幣三億元或實收資本額百分之二十以上：

單位：新台幣仟元/股

買、賣之公司	有價證券種類及名稱	帳列科目	交易對象	關係	期 初		買 入		賣 出				期 末	
					股數	金額	股數	金額	股數	售價	帳面成本	處分損益	股數	帳面金額
晟德大藥廠(股)公司	澳優乳業(股)公司	採用權益法之投資	長沙致美集團		327,940,089	7,102,655	-	-	15,000,000	517,370	327,084	182,520	312,940,089	6,969,662
玉晟生技投資(股)公司	澳優乳業(股)公司	採用權益法之投資	長沙致美集團		47,991,683	1,039,415	-	-	10,000,000	348,399	218,055	125,237	37,991,683	833,983

註1：本表所稱有價證券，係指股票、債券、受益憑證及上述項目所衍生之有價證券。

註2：有價證券帳列採用權益法之投資者，須填寫該二欄，餘得免填。

註3：累計買進、賣出金額應按市價分開計算是否達億元或實收資本額百分之二十。

註4：實收資本額係指母公司之實收資本額。

附表五

被投資公司名稱、所在地等相關資訊如下：（不包含大陸被投資公司）

單位：新台幣千元；股

投資 公司名稱	被投資 公司名稱	地 址	主要營業 項目	原始投資金額		股 數	期 末 持 有		被投資公司 本期損益	本期認列之投 資損益	備 註
				本期末	去年年底		比 率	帳面金額			
晟德大藥廠 (股)公司	O' LONG 公司 (B.V.I)	Sea Meadow House, Blackburne Highway, PO Box 116, Road Town, Tortola, British Virgin Islands	投資	32	32	1	100.00%	96,222	439	439	子公司
晟德大藥廠 (股)公司	永昕生物醫藥股份 有限公司	新竹科學工業園區苗栗竹南鎮科 東三路8號2樓	生物醫藥品製造 銷售等	611,115	611,115	29,640,962	23.17%	250,215	(21,603)	(5,004)	本公司法人 代表為該公 司董事長
晟德大藥廠(股) 公司	玉麗管理顧問(股) 公司	台北市南港區區街3-2號7樓	投資管理顧問	12,880	12,880	28,014,000	30.91%	494,564	(28,715)	(8,339)	—
晟德大藥廠 (股)公司	TransPacific Medtech Fund	3/F, QUEENSGATE HOUSE, 113 SOUTH CHURCH STREET, P. O. BOX10240, GRAND CAYMAN, KY1-1002, CAYMAN ISLANDS.	創業投資	186,451	186,451	—	31.29%	117,573	(27)	(9)	—
晟德大藥廠 (股)公司	東曜藥業(股)公司 (原名東源國際醫 藥(股)公司)	15/F MAY MAY BUILDING, 683-685 NATHAN ROAD KOWLOON, HONG KONG	投資	2,028,144	2,028,144	179,561,700	31.50%	3,147,234	(251,212)	(84,999)	—
晟德大藥廠 (股)公司	Centerlab Investment Holding Limited(HK)	Unit 706, Haleson Building, NO. 1 Jubilee street, Hong Kong	投資	1,729,183	1,729,183	55,283,209	100%	968,482	430	430	子公司
晟德大藥廠 (股)公司	Center Laboratories Limited(HK)	Unit 706, Haleson Building, NO. 1 Jubilee street, Central, Hong Kong	投資	301,714	301,714	9,908,503	100%	110,277	(7,981)	(7,981)	子公司
晟德大藥廠 (股)公司	智宇醫學科技股份 有限公司	臺北市南港區區街3之2號7樓	幹細胞分離自動 化儀器	18,000	18,000	1,800,000	36.17%	15,036	(1,335)	(483)	—

投資 公司名稱	被投資 公司名稱	地 址	主要營業 項目	原始投資金額		期 末 持 有			被投資公司 本期損益	本期認列之投 資損益	備 註
				本期末	去年年底	股 數	比 率	帳面金額			
威德大藥廠 (股)公司	澳優乳業股份有限 公司	Cayman Islands	食品	3,609,959	3,782,993	312,940,089	19.43%	6,869,662	1,160,208	196,965	—
威德大藥廠 (股)公司	益安生醫藥股份有限 公司	台北市士林區後港街116號5樓	醫療器材開發	770,435	770,435	19,774,529	29.74%	584,598	(53,502)	(17,454)	—
威德大藥廠 (股)公司	順天醫藥生技股份 有限公司	台北市南港區區區街3-2號4樓之1	新藥開發	476,074	476,074	32,959,336	28.03%	263,496	(111,257)	(31,188)	—
威德大藥廠 (股)公司	五晟生技投資(股) 公司	台北市南港區區區街3-2號7樓	一般投資	835,000	835,000	200,400,000	58.60%	2,356,305	161,067	94,380	子公司
威德大藥廠 (股)公司	Helicase Venture Fund I, L.P.	One Beacon Street, 15 th Floor Boston, MA, 02108	投資	45,990	45,990	—	30%	39,856	(2,488)	(742)	—
威德大藥廠 (股)公司	Pangyuan Growth SPC PCJ Healthcare Fund SP	Sertus Chambers, Governors Square, Suite # 5-204, 23 Lime Tree Bay Avenue, P.O. Box 2547, Grand Cayman, KY1-1104, Cayman Islands	投資	307,952	307,952	—	33.33%	283,663	(5,118)	(1,706)	—
威德大藥廠 (股)公司	PCJ Capital Management Limited	Sertus Chambers, Governors Square, Suite # 5-204, 23 Lime Tree Bay Avenue, P.O. Box 2547, Grand Cayman, KY1-1104, Cayman Islands	管理顧問	—	—	—	25%	2,991	(139)	(35)	—
威德大藥廠 (股)公司	山水生技創投有限 合夥	臺北市松山區民生東路3段135號6 樓	創業投資	250,000	250,000	—	49.50%	241,201	(5,088)	(2,544)	—

投資 公司名稱	被投資 公司名稱	地 址	主要營業 項目	原始投資金額		期 末 持 有			被投資公司 本期損益	本期認列之投 資損益	備 註
				本 期 本 金	去 年 年 底	股 數	比 率	帳 面 金 額			
豐華生物科技 (股)公司	GLAC&GEORGE BIOTECH CO., LIMITED	香港中環租苑利街1號喜訊大廈 706室	投資	104,168	104,168	3,938,685	60%	163,319	(2,717)	(1,630)	孫公司
豐華生物科技 (股)公司	JLC Biotech Holding Limited(HK)	Unit 706, Haleson Building, No. 1 Jubilee Street, Hong Kong	投資	580,580	580,580	18,881,157	100%	470,905	(4,917)	(4,917)	孫公司
豐華生物科技 (股)公司	得益生物科技(股) 公司	嘉義縣民雄鄉北斗村新生街10號	一般食品製造業	2,000	2,000	200,000	100%	2,572	837	837	孫公司
玉晟生技投資 (股)公司	澳盛乳業股份有限 公司	Cayman Islands	食品	459,889	580,939	37,991,683	2.39%	833,983	1,160,208	25,601	—
玉晟生技投資 (股)公司	順天醫藥生技股份 有限公司	台北市南港區區街3-2號4樓之1	新藥開發	79,511	85,331	2,732,325	2.32%	21,722	(111,257)	(2,617)	—
玉晟生技投資 (股)公司	BioEngine Capital Holding Limited(H.K)	Unit 706, Haleson Building, No. 1 Jubilee Street, Central, Hong Kong	投資	232,534	232,534	7,232,363	100%	1,755,963	160,009	160,009	子公司
玉晟生技投資 (股)公司	博威生醫股份有限 公司	臺北市南港區區街3號4樓	骨科醫療器材相 關產品開發	240,019	240,019	17,756,863	21.65%	193,285	(35,709)	(8,628)	—
玉晟生技投資 (股)公司	BioEngine Investment holding Limited	Unit 706, Haleson Building, No. 1 Jubilee Street, Central, Hong Kong	投資	17,153	17,153	3,750,000	100%	—	—	—	子公司

投資 公司名稱	被投資 公司名稱	地 址	主要營業 項目	原始投資金額		期 末 持 有			被投資公司 本期損益	本期認列之投 資損益	備 註
				本 期 期 末	去 年 年 底	股 數	比 率	帳 面 金 額			
玉晟生技投資 (股)公司	BioEngine investment holding I limited	Level 1, Central Bank of Samoa Building Beach Road, Apia, Samoa	投資	49,552	49,552	1,605,388	100%	71,650	(3,910)	(3,910)	子公司
玉晟生技投資 (股)公司	玉晟管理顧問(股) 公司	台北市南港區區區街3-2號7樓	投資管理顧問	24,000	--	1,500,000	1.66%	24,000	--	--	--
Centerlab Investment Holding Limited(HK)	ASEAN Bio & Medical Platform Investment L.P.	25F, City Air Tower, 159-9, Samsung-dong, Gangnam-gu, Seoul, Korea	投資	68,910	68,910	--	30.00%	60,636	(926)	(278)	--
Centerlab Investment Holding Limited(HK)	Genlac Biotech Internation Corporation	4 th Floor, Harbour Place, 103 South church Street, P. O. Box 10240, Grand Cayman KY1-1002, Cayman Islands	投資	1,324,094	1,324,094	42,100,000	36.61%	523,964	16,910	7,629	孫公司
Genlac Biotech Internation Corporation	Genlac Biotech CO., Ltd.	Sea Meadow House, Blackburne Highway, Road Town, British Virgin Islands	投資	3,339,601	3,339,601	106,000,000	100.00%	3,105,904	(19,295)	(19,295)	孫公司
Genlac Biotech CO., Ltd.	錦新國際(股)公司	台北市南港區區區街3-2號7樓	投資、生物技術 服務	3,300,000	3,300,000	330,000,000	100.00%	3,096,490	(19,372)	(19,372)	孫公司
錦新國際(股) 公司	豐華生物科技(股) 公司	台南市新市區國際路17號4樓之2	功能性益生菌製 造銷售	3,240,913	3,044,239	72,171,000	100.00%	2,953,958	(16,730)	(16,555)	孫公司

附表六 與大陸投資公司直接或間接經由第三地區事業所發生之重大交易事項

單位：新台幣仟元

交易之公司	關係人名稱	本公司與關係人之關係	交易情形		交易條件與一般交易不同之情形及原因(註1)			應收(付)票據、帳款		未實現損益
			進(銷)貨	金額	價格	付款條件	與一般交易之比較	餘額	佔總應收(付)票據、帳款之比率	
豐華生物科技股份有限公司	安徽錦喬生物科技股份有限公司	孫公司	銷貨	22,979	與非關係人無重大差異	90-180天	無重大差異	11,374	5.84%	21,703
豐華生物科技股份有限公司	錦喬生物科技股份有限公司(淮安)	孫公司	銷貨	19,779	與非關係人無重大差異	90-180天	無重大差異	77,271	39.71%	35,590

附表七 大陸投資資訊如下：

單位：新台幣仟元

大陸被投資公司名稱	主要營業項目	實收資本額	投資方式 (註1)	本期末自台灣匯出累積投資金額	本期匯出或收回投資金額		被投資公司本期損益	本公司直接或間接投資之持股比例	本期認列投資損益 (註2)	期末投資帳面金額	截至本期末已匯回投資收益
					匯出	收回					
瑛瑪諾醫藥研發(北京)有限公司	中西藥品研發	USD 500 仟元	(2) PHARMACENTER	15,207	—	—	—	—	—	—	公司已註銷
東曜藥業有限公司	感染症用藥、 藥、脂體注射劑 等生產及研發	USD 171,000 仟元	(2) 東曜藥業(股)公司 (原名東源國際醫藥(股)公司)	698,807	—	—	(194,219)	31.5%	(61,179)	480,275	—
江蘇東揚醫藥科技有限公司	西藥販賣研發	USD 2,000 仟元	(2) 東曜藥業(股)公司 (原名東源國際醫藥(股)公司)	13,684	—	—	(118)	31.5%	(37)	9,282	—
東源生物醫藥科技(上海)有限公司	醫藥研發	USD 3,730 仟元	(2) 東曜藥業(股)公司 (原名東源國際醫藥(股)公司)	24,956	—	—	(2,364)	31.5%	(745)	4,636	—
蘇州晟濟藥業有限公司	蛋白質藥物開發公司	RMB 43,600 仟元	(2) Center Laboratories Limited(HK)	301,592	—	—	(19,987)	39.93%	(7,981)	110,218	—
安徽錦喬生物科技有限公司	益生菌微生物及相關產品研發、生產及銷售	USD 5,754 仟元	(2) GLAC&GEORGE BIOTECH CO., LIMITED	—	—	—	(1,188)	60.0%	(713)	205,410	—
錦喬生物科技有限公司(淮安)	生物保健品研發、生產及相關技術諮詢	USD 16,686 仟元	(2) JLC BIOTECH HOLDING LIMITED	—	—	—	(4,874)	100%	(4,874)	407,805	—
錦華生物科技(安徽)有限公司	生物保健品研發、生產及相關技術諮詢	RMB 15,000 仟元	(2) JLC BIOTECH HOLDING LIMITED	—	—	—	(40)	100%	(40)	63,497	—
錦麒生物科技(安徽)有限公司	益生菌等生物及相關產品研發、生產	RMB 5,000 仟元	(2) GLAC&GEORGE BIOTECH CO., LIMITED	—	—	—	(1,525)	60%	(915)	21,775	—

大陸被投資公司名稱	主要營業項目	實收資本額	投資方式 (註1)	本期末自台灣匯出累積投資金額	本期匯出或收回投資金額		本期末自台灣匯出累積投資金額	被投資公司本期損益	本公司直接或間接投資之持股比例	本期認列投資損益 (註2)	期末投資帳面金額	截至本期末已匯回投資收益
					匯出	收回						
北京加科思新藥研發有限公司	醫藥技術開發、諮詢	RMB 123,540 仟元	(2)BioEngine Capital Holding Limited(H.K)持有 Jacobio(CAY)Pharmaceuticals Co., Ltd	—	—	—	—	—	15.05%	—	1,730,907	—
北京加科思瑞新藥研發有限公司	醫藥技術開發、諮詢	RMB 3,850 元	(2)BioEngine Investment Holding Limited	—	—	—	—	(4)	37.5%	—	—	—
廣州極飛科技有限公司	電子、通信與自動控制技術研究及開發	RMB 50,000 仟元	(2)Center Investment Holding Limited	134,270	—	—	134,270	—	1.64%	—	19,810	—
廣東品晟醫藥科技(有)公司	兒科用藥原料及製劑研發及醫療技術諮詢	RMB 20,000 仟元	(2)Centerlab Investment Holding Limited	27,594	—	—	27,594	(737)	30.00%	(221)	20,817	—

公司名稱	本期期末累計自台灣匯出		本公司赴大陸地區投資限額
	赴大陸地區投資金額	匯出金額	
晨德大藥廠股份有限公司	1,216,232 仟元	—	淨值 * 60%
	USD 68,800 仟元	—	8,187,205
	RMB 136,975 仟元	—	

註1：投資方式區分為下列三種：

- (1) 直接赴大陸地區從事投資。
- (2) 透過第三地區公司再投資大陸(註明該第三地區之投資公司)。
- (3) 其他方式。

註2：本期認列投資損益係依未經會計師核閱之財務報表

晟德大藥廠股份有限公司

主要股東資訊

民國 109 年 3 月 31 日

附表八

主要股東名稱	股份	
	持有股數(仟股)	持股比例
儷榮科技股份有限公司	35,248	8.37%
永豐商業銀行受託保管遠東財富投資有限公司投資專戶	33,197	7.88%
歐室食品股份有限公司	27,076	6.43%

註1：本表主要股東資訊係由集保公司以當季季底最後一個營業日，計算股東持有公司已完成無實體登錄交付（含庫藏股）之普通股及特別股合計達5%以上資料。本公司合併財務報告所記載股本與實際已完成無實體登錄交付股數，可能因編製計算基礎不同或有差異。

註2：上開資料如屬股東將持股交付信託，係以受託人開立信託專戶之委託人個別分戶揭示。至於股東依據證券交易法令辦理持股超過10%之內部人股權申報，其持股包括本人持股加計其交付信託且對信託財產具有運用決定權股份等，有關內部人股權申報資料請參閱公開資訊觀測站。

附表九 母子公司間業務關係及重要交易往來情形 - 109年度第一季 單位：新台幣仟元

編號 (註1)	交易人名稱	交易往來對象	與交易 人之關 係(註2)	交易往來情形		金額	交易條件	佔合併總營收 或總資產之比 率(註三)
				科目	金額			
0	晟德大藥廠(股)公司	玉晟生技投資(股)公司	1	其他收入/其他利息收入	薪資/利息費用	2,656	依雙方簽訂之合約辦理	0.86%
		玉晟生技投資(股)公司	1	其他應收款-關係人	其他應付款-關係人	313,250	依雙方簽訂之合約辦理	1.38%
		豐華生物科技(股)公司	1	其他收入	薪資/其他費用	218	依雙方簽訂之合約辦理	0.07%
		豐華生物科技(股)公司	1	預收款項	預付款項	384	依雙方簽訂之合約辦理	—
		o'long 公司	1	長期應付款-關係人	長期應收款-關係人	95,830	依雙方簽訂之合約辦理	0.43%
		o'long 公司	1	利息支出	利息收入	356	依雙方簽訂之合約辦理	0.12%
1	豐華生物科技(股)公司	安徽錦喬生物科技有限公司	3	銷貨收入	進貨	22,979	交易條件依雙方協商決定	7.45%
		安徽錦喬生物科技有限公司	3	應收帳款	應付帳款	11,374	交易條件依雙方協商決定	0.05%
		錦喬生物科技有限公司(淮安)	3	銷貨收入	進貨	19,779	交易條件依雙方協商決定	6.41%
		錦喬生物科技有限公司(淮安)	3	應收帳款	應付帳款	77,271	交易條件依雙方協商決定	0.34%
		錦喬生物科技有限公司(淮安)	3	其他應收款	其他短期借款	42,550	交易條件依雙方協商決定	0.19%
		得益食品股份有限公司	3	銷貨收入	進貨	645	交易條件依雙方協商決定	0.21%
		得益食品股份有限公司	3	應收帳款	應付帳款	1,910	交易條件依雙方協商決定	0.01%
2	安徽錦喬生物科技有限公司	錦麒生物科技有限公司	3	營業收入	進貨	1,217	交易條件依雙方協商決定	0.39%
		錦麒生物科技有限公司	3	進貨	營業收入	799	交易條件依雙方協商決定	0.26%
		錦麒生物科技有限公司	3	應收帳款	應付帳款	1,359	交易條件依雙方協商決定	0.01%

編號 (註1)	交易人名稱	交易往來對象	與交易 人之關 係(註2)	交易往來情形		金額	交易條件	佔合併總營收 或總資產之比 率(註三)
				科目	金額			
		錦麒生物科技有限公司	3	應付帳款	應收帳款	659	交易條件依雙方協商決定	—
		錦喬生物科技有限公司(淮安)	3	進貨	銷貨收入	19,487	交易條件依雙方協商決定	6.31%
		錦喬生物科技有限公司(淮安)	3	其他營業收入	租金	458	交易條件依雙方協商決定	0.15%
		錦喬生物科技有限公司(淮安)	3	應付帳款	應收帳款	21,687	交易條件依雙方協商決定	0.10%
3	錦麒生物科技有限公司	錦喬生物科技有限公司(淮安)	3	銷貨收入	進貨	894	交易條件依雙方協商決定	0.29%
				進貨	銷貨收入	4,268	交易條件依雙方協商決定	1.38%
				應付帳款	應收帳款	4,580	交易條件依雙方協商決定	0.02%
4	Genlac Biotech International Corporation	Genlac Biotech Co., Ltd.	3	其他應收款	其他應付款	10,157	依雙方簽訂之合約辦理	0.04%
5	Genlac Biotech Co., Ltd.	錦新國際股份有限公司	3	其他應收款	其他應付款	10,157	依雙方簽訂之合約辦理	0.04%
6	錦新國際股份有限公司	豐華生物科技(股)公司	3	其他應收款-關係人	其他短期借款	150,000	依雙方簽訂之合約辦理	0.66%

註1：母公司及子公司相互間之業務往來資訊應分別於編號欄註明，編號之填寫方法如下：
(1) 母公司填0。
(2) 子公司依公司別由阿拉伯數字1開始依序編號。

註2：與交易人之關係有以下五種，標示種類即可：
(1) 母公司對子公司。
(2) 子公司對母公司。
(3) 子公司對子公司。

註3：交易往來金額佔合併總營收或總資產比率之計算，若屬資產負債科目者，以期未餘額佔合併總資產之方式計算；若屬損益科目者，以期中累積金額佔合併總營收之方式計算。

附表九 母子公司間業務關係及重要交易往來情形 - 108年第一季 單位：新台幣仟元

編號 (註1)	交易人名稱	交易往來對象	與交易 人之關 係(註2)	交易往來情形			佔合併總營收 或總資產之比 率(註三)
				科目	金額	交易條件	
0	晟德大藥廠(股)公司	玉晟生技投資(股)公司	1	其他收入/其他利 息收入	2,520	依雙方簽訂之合約辦理	0.70%
		玉晟生技投資(股)公司	1	其他應收款-關係 人	342,515	依雙方簽訂之合約辦理	1.63%
		豐華生物科技(股)公司	1	其他收入	190	依雙方簽訂之合約辦理	0.05%
		豐華生物科技(股)公司	1	預收款項	384	依雙方簽訂之合約辦理	-
		豐華生物科技(股)公司	1	其他應收款	63	依雙方簽訂之合約辦理	-
1	豐華生物科技(股)公司	安徽錦喬生物科技有限公司	3	銷貨收入	21,042	交易條件依雙方協商決定	5.84%
		安徽錦喬生物科技有限公司	3	應收帳款	9,519	交易條件依雙方協商決定	0.05%
		錦麒生物科技有限公司	3	銷貨收入	6,038	交易條件依雙方協商決定	1.67%
		錦麒生物科技有限公司	3	應收帳款	10,426	交易條件依雙方協商決定	0.05%
		錦喬生物科技有限公司(淮安)	3	銷貨收入	30,033	交易條件依雙方協商決定	8.33%
		錦喬生物科技有限公司(淮安)	3	應收帳款	50,951	交易條件依雙方協商決定	0.24%
		得益食品股份有限公司	3	銷貨收入	69	交易條件依雙方協商決定	0.02%
		得益食品股份有限公司	3	應收帳款	2,720	交易條件依雙方協商決定	0.01%
2	安徽錦喬生物科技有限公 司	錦麒生物科技有限公司	3	營業收入	83	交易條件依雙方協商決定	0.02%
		錦麒生物科技有限公司	3	進貨	241	交易條件依雙方協商決定	0.07%
		錦麒生物科技有限公司		應付帳款	110	交易條件依雙方協商決定	-

編號 (註1)	交易人名稱	交易往來對象	與交易 人之關 係(註2)	交易往來情形			佔合併總營收 或總資產之比 率(註三)
				科目	金額	交易條件	
		錦喬生物科技有限公司(淮安)	3	銷貨收入	40	交易條件依雙方協商決定	0.01%
		錦喬生物科技有限公司(淮安)	3	其他收入	166	交易條件依雙方協商決定	0.05%
		錦喬生物科技有限公司(淮安)	3	應收帳款	46	交易條件依雙方協商決定	-
3	錦麒生物科技有限公司	錦喬生物科技有限公司(淮安)	3	銷貨收入	344	交易條件依雙方協商決定	0.1%
		錦喬生物科技有限公司(淮安)	3	應收帳款	181	交易條件依雙方協商決定	-

註1：母公司及子公司相互間之業務往來資訊應分別於編號欄註明，編號之填寫方法如下：
 (1) 母公司填0。
 (2) 子公司依公司別由阿拉伯數字1開始依序編號。

註2：與交易人之關係有以下五種，標示種類即可：
 (1) 母公司對子公司。
 (2) 子公司對母公司。
 (3) 子公司對子公司。

註3：交易往來金額佔合併總營收或總資產比率之計算，若屬資產負債科目者，以期未餘額佔合併總資產之方式計算；若屬損益科目者，以期中累積金額佔合併總營收之方式計算。

台北市會計師公會會員印鑑證明書

北市財證字第

號

1091636

會員姓名：(1) 戴維良

(2) 紀嘉祐

事務所名稱：富鋒聯合會計師事務所

事務所地址：台北市中正區忠孝東路一段 35 號 8 樓

事務所電話：02-23919955

事務所統一編號：00987674

會員證書字號：(1) 北市會證字第 3091 號





委託人統一編號：18606304


(2) 北市會證字第 3385 號


印鑑證明書用途：辦理 晟德大藥廠股份有限公司

109 年第一季（自民國 109 年 1 月 1 日至

109 年 3 月 31 日）財務報表之查核簽證。


簽名式 (一)		存會印鑑 (一)	
簽名式 (二)		存會印鑑 (二)	



理事長：

核對人：

中華民國 109 年 1 月 14 日



裝訂線

台北市會計師公會

附件十七

107 年度個體財務報告暨會計師查核 報告

證券代號：4123

晟德大藥廠股份有限公司
個體財務報告暨會計師查核報告
民國一〇七年及一〇六年度

公司地址：台北市南港區園區街3之2號7樓

電話：(02)2655-8680

目 錄

項	目	頁 次
一、封面		1
二、目錄		2
三、會計師查核報告		3~7
四、個體資產負債表		8~9
五、個體綜合損益表		10
六、個體權益變動表		11
七、個體現金流量表		12~13
八、個體財務報表附註		
(一) 公司沿革		14
(二) 通過財務報告之日期及程序		14
(三) 新發布及修訂準則及解釋之適用		14~19
(四) 重大會計政策之彙總說明		19~33
(五) 重大會計判斷、估計及假設不確定性之主要來源		33~35
(六) 重要會計項目之說明		35~69
(七) 關係人交易		69~72
(八) 質押之資產		72
(九) 重大或有負債及未認列之合約承諾		73
(十) 重大之災害損失		無
(十一) 重大之期後事項		73
(十二) 其它		無
(十三) 附註揭露事項		
1. 重大交易事項相關資訊		74
2. 轉投資事業相關資訊		74
3. 大陸投資資訊		74
(十四) 部門資訊		74
九、重要會計項目明細表		90~111



FulFill

富鋒聯合會計師事務所

台北市忠孝東路一段 35 號 8 樓

TEL : (02)2391-9955(代表號)

FAX : (02)2351-1818

會計師查核報告

晟德大藥廠股份有限公司公鑒：

查核意見

晟德大藥廠股份有限公司民國一〇七年及一〇六年十二月三十一日之個體資產負債表，暨民國一〇七年及一〇六年一月一日至十二月三十一日之個體綜合損益表、個體權益變動表、個體現金流量表，以及個體財務報表附註（包括重大會計政策彙總），業經本會計師查核竣事。

依本會計師之意見，基於本會計師之查核結果及其他會計師之查核報告（請參閱其他事項段），上開個體財務報告在所有重大方面係依照證券發行人財務報告編製準則編製，足以允當表達晟德大藥廠股份有限公司民國一〇七年及一〇六年十二月三十一日之個體財務狀況，暨民國一〇七年及一〇六年一月一日至十二月三十一日之個體財務績效及現金流量。

查核意見之基礎

本會計師係依照「會計師查核簽證財務報表規則」及一般公認審計準則執行查核工作。本會計師於該等準則下之責任將於會計師查核個體財務報表之責任段進一步說明。本會計師所隸屬事務所受獨立性規範之人員已依會計師職業道德規範，與晟德大藥廠股份有限公司保持超然獨立，並履行該規範之其他責任。基於本會計師之查核結果及其他會計師之查核報告，本會計師相信已取得足夠及適切之查核證據，以作為表示查核意見之基礎。

關鍵查核事項

關鍵查核事項係指依本會計師之專業判斷，對晟德大藥廠股份有限公司民國一〇七年度個體財務報表之查核最為重要之事項。該等事項已於查核財務報表整體及形成查核意見之過程中予以因應，本會計師並不對該等事項單獨表示意見。

茲對晟德大藥廠股份有限公司民國一〇七年度個體財務報告之關鍵查核事項敘明如下：

應收帳款估計之減損

應收帳款之備抵損失，係以違約風險及預期損失率之假設為基礎估計。公司於每一報導日考量歷史經驗、目前市場狀況及前瞻性估計，以判斷計算減損。

會計政策如個體財務報表附註四所述。應收帳款之帳面金額，請參閱個體財務報表附註六.4之揭露。本會計師對上述說明之查核程序包括：

1. 取得應收帳款減損損失率試算表，檢視其公式是否允當；複核帳列備抵呆帳是否依損失率提列及測試應收帳款帳齡分析表其帳齡分類之正確性與完整性。
2. 分析比較民國一〇七年及以前年度應收款帳齡分布情形，並檢視民國一〇七年度及以前年度實際發生呆帳情形，以評估備抵呆帳金額提列之合理性。
3. 測試期末應收帳款期後收款以驗證應收帳款之可回收性。

採用權益法之投資之減損

晟德大藥廠股份有限公司目前營運聚焦「生技產業投資控股」，擁有新藥開發、醫療器材、保健產品及農業生技產業等轉投資公司。

由於生技產業需要大量研發資源投入與長時間的研究，因此相關投資具回收期過長與高失敗風險等問題。投資帳面金額之可回收性係取決於未來現金流量之預測及折現數，評估過程包含辨認現金產生單位、決定評價方式、選擇重要假設及計算可回收金額等，須仰賴管理階層之主觀判斷，係具有高度估計不確定性之會計估計。

會計政策如個體財務報表附註四.7所述。採用權益法之投資之帳面金額，請參閱個體財務報表附註六.8之揭露。本會計師對上述說明之查核程序包括：

1. 被投資公司發生虧損時，了解其虧損之主要原因、是否有繼續經營疑慮及未來因應措施。
2. 複核管理階層評估資產減損文件之說明是否合理。
3. 若有客觀證據顯示業已減損，應依以下步驟，比較個別投資之可回收金額與帳面價值，評估該投資之減損損失：
 - (1) 評估其減損損失計算之合理性。
 - (2) 本期實際發生之投資損失，應核至相關證明文件(ex: 投資事業之減資或清算證明文件)。
 - (3) 確認其減損損失已於當期認列為損失。
4. 投資公司於決定該投資之使用價值時，以下列方式之一估計之：
 - (1) 投資公司享有被投資公司預期未來現金流量之折現值。
 - (2) 投資公司預期可收到現金股利及處分投資所產生未來現金流量之折現值。
5. 查明被投資事業是否存續營業中，如已停止營業是否已作適當之調整或予以列註。

6. 比較未來收入成長及利潤與過去營運結果，並閱讀依現金產生單位編製之未來營運計畫，及透過評估該事業及產業未來展望，以衡量這些計畫可達成之機率。
7. 折現率，以評估現金產生單位之加權平均資金成本及集團內部評估假設值與外部衍生而得資料以審慎評估是否合理。

採用權益法之投資-投資子公司降低持股比例致喪失控制力損益正確性

採用權益法之投資之會計政策請詳個體財務報表附註四.7；其會計項目說明請詳個體財務報表附註六.8。

晟德大藥廠股份有限公司於民國一〇七年度為子公司長期發展考量引進策略投資人，因而出售子公司部份股權及放棄子公司現金增資認股，致對子公司持股比例降低喪失控制。上述交易對資產及損益之影響甚大，屬年度重大交易事項，將影響採用權益法之投資餘額及處分損益金額，因而列為關鍵查核事項。本會計師因應之查核程序包括：

1. 檢視董事會議紀錄以確認重大議案是否經適當核准，並檢視公司是否依據「取得處分資產處理程序」之規定辦理。
2. 抽核買賣交易記錄、收款文件、子公司報表及覆核公司登記移轉所有權文件，並核算採用權益法之投資處分損益之正確性。
3. 對該權益法投資部份於喪失控制力日重新衡量公允價值及所辨認無形資產評估等，取得外部評價專家報告。
4. 評估外部評價專家的能力、獨立性和客觀性。
5. 透過諮詢評價專家，以審慎評估所採用之評價方法及假設之完整性。

其他事項

上開民國一〇七年及一〇六年之個體財務報告中採權益法處理之被投資公司中，有關永昕生物醫藥股份有限公司、益安生醫股份有限公司、澳優乳業股份有限公司、順天醫藥生技股份有限公司、東源國際醫藥股份有限公司、PCJ Healthcare Fund SP、Helicase Venture Fund I, L.P. 及 TransPacific Medtech Fund. 之財務報表未經本會計師查核，而係由其他會計師查核。因此，本會計師對上開個體財務報告所表示之意見中，有關採權益法處理之部份被投資公司財務報表所列之金額，係依據其他會計師之查核報告。民國一〇七年及一〇六年十二月三十一日上述投資公司之帳列採用權益法之投資金額分別為新台幣 10,697,530 元及 5,271,781 仟元，占資產總額分別為 62.8%及 51.2%；民國一〇七年及一〇六年一月一日至十二月三十一日上述被投資公司採權益法認列之投資利益(損失)分別為新台幣(35,261)仟元及(78,042)仟元，占稅前淨利(0.51)%及(30%)。

管理階層與治理單位對財務報表之責任

管理階層之責任係依照證券發行人財務報告編製準則編製允當表達之個體財務報表，且維持與個體財務報表編製有關之必要內部控制，以確保個體財務報表未存有導因於舞弊或錯誤之重大不實表達。

於編製個體財務報表時，管理階層之責任亦包括評估晟德大藥廠股份有限公司繼續經營之能力、相關事項之揭露，以及繼續經營會計基礎之採用，除非管理階層意圖清算晟德大藥廠股份有限公司或停止營業，或除清算或停業外別無實際可行之其他方案。

晟德大藥廠股份有限公司之治理單位負有監督財務報導流程之責任。

會計師查核個體財務報表之責任

會計師查核個體財務報表之目的，係對個體財務報表整體是否存有導因於舞弊或錯誤之重大不實表達取得合理確信，並出具查核報告。合理確信係高度確信，惟依照一般公認審計準則執行之查核工作無法保證必能偵出財務報表存有之重大不實表達。不實表達可能導因於舞弊或錯誤。如不實表達之個別金額或彙總數可合理預期將影響財務報表使用者所作之經濟決策，則被認為具有重大性。

本會計師依照一般公認審計準則查核時，運用專業判斷並保持專業上之懷疑。本會計師亦執行下列工作：

1. 辨認並評估財務報表導因於舞弊或錯誤之重大不實表達風險；對所評估之風險設計及執行適當之因應對策；並取得足夠及適切之查核證據以作為查核意見之基礎。因舞弊可能涉及共謀、偽造、故意遺漏、不實聲明或踰越內部控制，故未偵出導因於舞弊之重大不實表達之風險高於導因於錯誤者。
2. 對與查核攸關之內部控制取得必要之瞭解，以設計當時情況下適當之查核程序，惟其目的非對晟德大藥廠股份有限公司內部控制之有效性表示意見。
3. 評估管理階層所採用會計政策之適當性，及其所作會計估計與相關揭露之合理性。
4. 依據所取得之查核證據，對管理階層採用繼續經營會計基礎之適當性，以及使晟德大藥廠股份有限公司繼續經營之能力可能產生重大疑慮之事件或情況是否存在重大不確定性，作出結論。本會計師若認為該等事件或情況存在重大不確定性，則須於查核報告中提醒財務報表使用者注意個體財務報表之相

關揭露，或於該等揭露係屬不適當時修正查核意見。本會計師之結論係以截至查核報告日所取得之查核證據為基礎。惟未來事件或情況可能導致晟德大藥廠股份有限公司不再具有繼續經營之能力。

5. 評估個體財務報表(包括相關附註)之整體表達、結構及內容，以及個體財務報表是否允當表達相關交易及事件。
6. 對於晟德大藥廠股份有限公司內組成個體之財務資訊取得足夠及適切之查核證據，以對個體財務報表表示意見。本會計師負責查核案件之指導、監督及執行，並負責形成晟德大藥廠股份有限公司查核意見。

本會計師與治理單位溝通之事項，包括所規劃之查核範圍及時間，以及重大查核發現(包括於查核過程中所辨認之內部控制顯著缺失)。

本會計師亦向治理單位提供本會計師所隸屬事務所受獨立性規範之人員已遵循會計師職業道德規範中有關獨立性之聲明，並與治理單位溝通所有可能被認為會影響會計師獨立性之關係及其他事項(包括相關防護措施)。

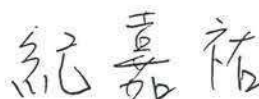
本會計師從與治理單位溝通之事項中，決定對晟德大藥廠民國一〇七年度個體財務報表查核之關鍵查核事項。本會計師於查核報告中敘明該等事項，除非法令不允許公開揭露特定事項，或在極罕見情況下，本會計師決定不於查核報告中溝通特定事項，因可合理預期此溝通所產生之負面影響大於所增進之公眾利益。

富鋒聯合會計師事務所

會計師：吳金地



會計師：紀嘉祐



行政院金融監督管理委員會核准文號：
金管證審字第 1050035316 號

行政院金融監督管理委員會核准文號：
(100)金管證審字第 1000058861 號

中 華 民 國 一 〇 八 年 三 月 二 十 五 日

單位：新台幣仟元

代碼	資 產	附註	107.12.31		106.12.31	
			金 額	%	金 額	%
11XX	流動資產					
1100	現金及約當現金	六.1	\$ 442,711	3	\$ 68,432	1
1110	透過損益按公允價值衡量之金融資產	四、六.2	—	—	400,213	4
1125	備供出售金融資產	四、六.3	—	—	23,532	—
1150	應收票據淨額		34,787	—	41,294	1
1170	應收帳款淨額	四、六.4、七	103,522	1	100,182	1
1175	應收租賃款	六.5	8,620	—	8,456	—
1210	其他應收款-關係人	七	356,527	2	923	—
130X	存貨	四、六.6	80,007	—	72,093	1
1476	其他金融資產-流動	八	16,156	—	26,666	—
1470	其他流動資產		11,671	—	146,233	1
11XX	流動資產合計		1,054,001	6	888,024	9
15XX	非流動資產					
1510	透過損益按公允價值衡量之金融資產	四、六.2	360,080	2	—	—
1543	以成本衡量之金融資產	四、六.7	—	—	175,979	2
1550	採用權益法之投資	四、六.8、八	14,813,577	87	8,308,083	81
1600	不動產、廠房及設備	四、六.9、八	394,784	2	388,841	4
1760	投資性不動產淨額	四、六.10、八	300,624	2	305,022	3
1780	無形資產	四、六.11	10,443	—	15,134	—
1840	遞延所得稅資產	四、六.21	—	—	141,228	1
1920	存出保證金		5,702	—	5,807	—
1935	長期應收租賃款	六.5	38,912	—	47,539	—
1915	預付設備款	九	60,707	1	20,571	—
15XX	非流動資產合計		15,984,829	94	9,408,204	91
1XXX	資產總計		\$ 17,038,830	100	\$ 10,296,228	100

(請參閱後附之個體財務報表附註)

董事長：林榮錦



經理人：許瑞寶



會計主管：王素琦



晟德大藥房股份有限公司及

個體財務報表

民國一〇七年及一〇八年十二月三十一日



單位：新台幣仟元

代碼	負債及股東權益	附註	107.12.31		106.12.31	
			金額	%	金額	%
21XX	流動負債					
2100	短期借款	六.12、八	\$ 550,000	3	\$ 550,000	5
2120	透過損益按公允價值衡量之金融負債	六.2	—	—	112,342	1
2130	合約負債		92,600	1	—	—
2150	應付票據	七	4,853	—	55,468	1
2170	應付帳款		80,928	—	28,395	—
2200	其他應付款	七	75,458	—	54,085	1
2230	本期所得稅負債	六.21	108,980	1	13,738	—
2310	預收款項	七	—	—	105,635	1
2320	一年或一營業週期內到期長期負債	六.12、六.13	126,989	1	2,544,656	25
2399	其他流動負債		7,305	—	6,592	—
21XX	流動負債合計		1,047,113	6	3,470,911	34
25XX	非流動負債					
2530	應付公司債	六.13	1,404,816	8	—	—
2540	長期借款	六.12、八	777,956	5	—	—
2570	遞延所得稅負債	四、六.21	732,270	4	11,718	—
2640	淨確定福利負債-非流動	四、六.14	4,186	—	14,585	—
2645	存入保證金		348	—	2,119	—
25XX	非流動負債合計		2,919,576	17	28,422	—
2XXX	負債總計		3,966,689	23	3,499,333	34
31XX	權益	六.15				
3110	股本		3,518,274	21	3,206,740	31
3200	資本公積		3,539,608	21	3,989,033	39
3300	保留盈餘					
3310	法定盈餘公積		96,128	1	71,128	1
3320	特別盈餘公積		252,904	1	32,239	—
3350	未分配盈餘		6,013,138	35	245,665	2
3400	其他權益					
3410	國外營運機構財務報表換算之兌換差額		(12,067)	—	(515,142)	(5)
3420	透過其他綜合損益按公允價值衡量之金融資產未實現損益		(2,039)	—	—	—
3425	備供出售金融資產未實現損益		—	—	122,317	1
3500	庫藏股	六.15	(333,805)	(2)	(355,085)	(3)
3XXX	權益總計		13,072,141	77	6,796,895	66
1XXX	負債及權益總計		\$ 17,038,830	100	\$ 10,296,228	100

(請參閱後附之個體財務報表附註)

董事長：林榮錦



經理人：許瑞寶



會計主管：王素琦



代碼	項 目	附註	107年度		106年度	
			金額	%	金額	%
4000	營業收入淨額	四、六.16、六.17	\$ 700,340	100	\$ 627,972	100
5000	營業成本		345,229	49	322,258	51
5900	營業毛利		355,111	51	305,714	49
6000	營業費用	六.18、七				
6100	推銷費用		120,894	17	115,508	19
6200	管理費用		100,238	15	90,144	14
6300	研究發展費用		112,431	16	80,492	13
	營業費用合計		333,563	48	286,144	46
6900	營業利益(損失)		21,548	3	19,570	3
7000	營業外收入及支出					
7050	財務成本	六.19	(91,764)	(13)	(95,300)	(15)
7100	利息收入		3,275	—	1,236	—
7110	租金收入		11,776	2	12,000	2
7130	股利收入		309	—	6,778	1
7190	其他收入	六.19、七	27,897	4	11,932	2
7225	處分投資利益		5,146,049	735	347,015	55
7230	外幣兌換利益(損失)		28,037	4	(9,185)	(2)
7235	透過損益按公允價值衡量之金融資產/ 負債利益(損失)		16,127	2	(96,166)	(15)
7590	其他支出		(7)	—	(274)	—
7070	採用權益法認列之子公司、關聯企業及 合資損益之份額		1,808,134	258	62,413	10
	營業外收入及支出小計		6,949,833	992	240,449	38
7900	稅前淨利		6,971,381	995	260,019	41
7950	所得稅(費用)利益	四、六.21	(887,584)	(126)	(10,021)	(1)
8200	本期淨利(淨損)		6,083,797	869	249,998	40
8300	其他綜合損益(淨額)					
8310	後續不重分類至損益之項目	六.20				
8311	確定福利計畫之再衡量數		(827)	—	(1,390)	—
8330	採用權益法認列之子公司、關聯企業及 合資之其他綜合損益之份額		(15,350)	(2)	(241)	—
8349	與不重分類至損益之項目相關之所得稅	六.21	2,072	—	(1,457)	—
8310	後續不重分類至損益之項目合計		(14,105)	(2)	(3,088)	—
8360	後續可能重分類至損益之項目	六.20				
8361	國外營運機構財務報表換算之兌換差額		567,570	81	(47,867)	(7)
8362	備供出售金融資產未實現評價損益		—	—	(242,559)	(39)
8380	採用權益法認列之子公司、關聯企業及 合資之其他綜合損益之份額		30,114	4	3,091	—
8399	與可能重分類至損益之項目相關之所得 稅	六.21	(94,609)	(14)	24,349	4
8360	後續可能重分類至損益之項目合計		503,075	71	(262,986)	(42)
8500	本期綜合損益總額		6,572,767	938	(16,076)	(2)
	每股盈餘					
9750	基本每股盈餘	六.22	\$ 17.98		\$ 0.76	
9850	稀釋每股盈餘	六.22	\$ 16.27		\$ 0.76	

董事長：林榮錦



(請參閱後附之財務報表附註)

經理人：許瑞寶



會計主管：王素琦





星傳大藥房股份有限公司
 民國一〇七年十二月三十一日

項	日	資本公積				其他權益項目				合計	庫藏股票	權益合計			
		股本	發行溢價	取得處分子公司 可投資淨值與 商標價值差額	採用權益法認列關 聯企業及合資股權 淨值之變動數	庫藏股	總股權	法定盈餘公積	特別盈餘公積				未分配盈餘	國外營運機構財 務報表換算之兌 換差額	透過其他綜合損益按 公允價值衡量之金融 資產未實現損益
民國 106 年 1 月 1 日餘額		\$ 2,917,975	\$ 3,500,458	\$ 42,384	\$ 370,218	\$ 1,040	\$ 251,384	\$ 60,183	\$ 8,105	\$ 26,079	\$ (478,106)	\$ 348,267	\$ (120,830)	\$ (355,065)	\$ 6,791,911
盈餘分配：															
提列法定盈餘公積								1,945		(1,945)					
提列特別盈餘公積									24,134	(24,134)					
公司債換發行新股		1,816	0,171				(1,154)								
其他資本公積變動															8,865
資本公積配發股票股利		286,917	(286,917)												
採用權益法認列之子公司、 關聯企業及合資股權淨值之 變動數				22,151	(22,591)					(1,245)					(1,085)
子公司員工認股權酬勞成本				12,880											12,880
106年1月1日至12月31日淨利(損)								249,998							249,998
106年1月1日至12月31日其他綜合損益								(3,088)			(37,036)	(225,050)			(265,074)
民國 106 年 12 月 31 日餘額		\$ 3,206,740	\$ 3,312,712	\$ 77,415	\$ 347,627	\$ 1,049	\$ 250,230	\$ 71,128	\$ 32,239	\$ 245,865	\$ (515,142)	\$ 122,317	\$ (392,825)	\$ (355,065)	\$ 6,796,895
追溯適用之影響數										295,476		15,465	(106,852)		184,024
民國 107 年 1 月 1 日餘額		\$ 3,206,740	\$ 3,312,712	\$ 77,415	\$ 347,627	\$ 1,049	\$ 250,230	\$ 71,128	\$ 32,239	\$ 542,141	\$ (515,142)	\$ 15,465	\$ (499,677)	\$ (355,065)	\$ 6,986,519
盈餘分配：															
提列法定盈餘公積								25,000		(25,000)					
提列特別盈餘公積									220,665	(220,665)					
公司債換發行新股		153,687	691,975				(88,458)								757,214
其他資本公積變動															
資本公積配發股票股利		157,837	(157,837)												
資本公積配發現金股利			(788,185)												(788,185)
採用權益法認列之子公司、 關聯企業及合資股權淨值之 變動數				(132,008)	(52,499)					(370,554)					(565,641)
庫藏股交易處分子公司						23,994								21,280	45,274
子公司員工認股權酬勞成本				55,193											55,193
107年1月1日至12月31日淨利(損)								6,083,797							6,083,797
107年1月1日至12月31日其他綜合損益									3,399		(17,504)	485,571			488,970
民國 107 年 12 月 31 日餘額		\$ 3,218,274	\$ 3,057,665	\$ -	\$ 295,128	\$ 25,043	\$ 161,772	\$ 96,128	\$ 252,904	\$ 6,013,138	\$ (12,067)	\$ (2,039)	\$ (14,106)	\$ (333,805)	\$ 13,072,141

(請參閱後附之財務報表附註)



董事長：林燕婷



總經理：許成賢



會計主管：王秉琦



晟德大藥廠股份有限公司
個體現金流量表

民國一〇七年及一〇六年一月一日至十二月三十一日

單位：新台幣仟元
106年度

	107年度	106年度
營業活動之現金流量：		
本期稅前淨利	\$ 6,971,381	\$ 260,019
調整項目：		
不影響現金流量之收益費損項目		
折舊費用	29,940	28,156
攤銷費用	8,270	3,015
利息費用	91,764	95,300
利息收入	(3,275)	(1,236)
股利收入	(309)	(6,778)
採用權益法認列之子公司、關聯企業及合資損失之份額	(1,808,134)	(62,413)
處分及報廢不動產、廠房及設備損失(利益)	7	104
處分投資損失(利益)	(5,146,049)	(347,015)
透過損益按公允價值衡量金融資產(負債)損失	(16,127)	96,166
未實現兌換損失	(23,567)	9,152
與營業活動相關之資產/負債變動數		
應收票據(增加)減少	6,507	(10,941)
應收帳款(增加)減少	(3,340)	1,886
存貨(增加)減少	(7,914)	(11,400)
其他應收款(增加)減少	(13,489)	1,276
其他流動資產(增加)減少	966	8,236
合約負債增加(減少)	92,600	—
應付票據增加(減少)	(50,615)	6,016
應付帳款增加(減少)	52,533	4,308
其他應付款增加(減少)	21,170	14,955
預收款項增加(減少)	(105,635)	34,803
其他流動負債-其他增加(減少)	713	211
淨確定福利負債-非流動增加(減少)	(11,226)	(2,995)
營運產生之現金流(出)入	86,171	120,825
收取之利息	195	110
支付之利息	(41,571)	(24,815)
支付之所得稅	(23,110)	(21,480)
營業活動之淨現金流(出)入	21,685	74,640

接 次 頁

	107年度	106年度
投資活動之現金流量		
取得透過損益按公允價值衡量之金融資產	(306,315)	(424,742)
處分透過損益按公允價值衡量之金融資產	152,169	—
處分備供出售金融資產	—	538,103
取得以成本衡量之金融資產	—	(51,000)
(取得)或收回採權益法之投資	323,446	(188,233)
處分採權益法之投資	682,973	—
取得不動產、廠房及設備	(30,545)	(27,258)
取得無形資產	(3,579)	(6,556)
取得投資性不動產	—	(305)
預付設備款(增加)減少	(40,136)	5,084
存出保證金(增加)減少	105	(1,657)
其他金融資產-流動(增加)減少	10,510	(27)
其他應收款-關係人(增加)減少	(340,000)	—
應收租賃款(增加)減少	9,428	9,428
收取子公司現金股利	216,371	69,996
收取其他股利	309	6,778
投資活動之淨現金流(出)入	674,736	(70,389)
籌資活動之現金流量：		
銀行借款增加(減少)	—	250,000
舉借及償還長期借款	468,814	(251,215)
存入保證金增加(減少)	(1,771)	(1,797)
資本公積配發現金股利	(789,185)	—
籌資活動之淨現金流(出)入	(322,142)	(3,012)
本期現金及約當現金淨增減數	374,279	1,239
期初現金及約當現金餘額	68,432	67,193
期末現金及約當現金餘額	\$ 442,711	\$ 68,432

(請參閱後附之財務報表附註)

董事長：林榮錦



經理人：許瑞寶



會計主管：王素琦





晟德大藥廠股份有限公司

個體財務報告附註

民國一〇七年及一〇六年十二月三十一日

(金額除另予註明者外，均以新台幣仟元為單位)

一、公司沿革

晟德大藥廠股份有限公司於民國 48 年 11 月 4 日依公司法設立，截至民國 107 年 12 月 31 日止，額定資本為 6,000,000 仟元及實收資本額為 3,518,274 仟元，主要業務為各種西藥品之製造與買賣。公司及工廠分別設立於台北市及新竹縣。

二、通過財務報告之日期及程序

本公司個體財務報告已於民國 108 年 3 月 25 日業經董事會核准並通過發布。

三、新發布及修訂準則及解釋之適用

- (一)首次適用修正後之證券發行人財務報告編製準則及經金融監督管理委員會(以下稱「金管會」)認可並發布生效之國際財務報導準則(IFRS)、國際會計準則(IAS)、解釋(IFRIC)及解釋公告(SIC)。(以下稱「IFRSs」)。

除下列說明外，適用修正後之證券發行人財務報告編製準則及金管會認可並發布生效之 IFRSs 規定不致造成本公司會計政策重大變動：

1. 國際財務報導準則第 9 號「金融工具」及相關修正

國際財務報導準則第 9 號「金融工具」取代國際會計準則第 39 號「金融工具：認列與衡量」，並配套修正國際財務報導準則第 7 號「金融工具：揭露」等其他準則。國際財務報導準則第 9 號之新規定涵蓋金融資產及金融負債之分類、衡量與減損及避險會計，相關會計政策請參閱附註四。

金融資產之減損

該準則以前瞻性之預期信用損失模式取代現行國際會計準則第三十九號已發生減損損失模式，新減損模式適用於按攤銷後成本衡量之金融資產、合約資產及透過其他綜合損益按公允價值衡量之債務工具投資，但不適用於權益工具投資。

本公司選擇於適用國際財務報導準則第 9 號金融資產及金融負債之分類、衡量與減損規定時不重編 106 年度比較資訊，首次適用之累積影響數將認列於首次適用日。

國際財務報導準則第9號初次適用日之金融資產分類

適用國際會計準則第39號衡量種類之金融資產轉換至國際財務報導準則第9號衡量種類之金融資產，該金融資產民國107年1月1日之新衡量種類、帳面金額及說明如下(金融負債之衡量種類及帳面金額未改變)。

金融資產類別	衡 量 總 類		帳 面 金 額		說明
	國際會計準則第39號	國際財務報導準則第9號	國際會計準則第39號	國際財務報導準則第9號	
權益投資	放款及應收款	攤銷後成本	100,182	100,182	
	備供出售金融資產	透過損益按公允價值衡量	23,532	23,532	(1)
	以成本衡量之金融資產	透過損益按公允價值衡量	175,979	297,150	(2)

	106年12月31日帳面金額 (國際會計準則第39號)	重 分 類	再 衡 量	107年1月1日帳面金額(國際財務報導準則第9號)	107年1月1日保留盈餘影響數	107年1月1日其他權益影響數	說明
	透過損益按公允價值衡量之金融資產	400,213	—	—	400,213	—	
加：自備供出售金融資產重分類	—	23,532	—	23,532	27,034	(27,034)	(1)
加：以成本衡量金融資產重分類	—	175,979	121,171	297,150	121,171	—	(2)
	400,213	199,511	121,171	720,895	148,205	(27,034)	
採用權益法之投資	8,308,083	—	41,825	8,349,908	121,643	(79,818)	(3)

- (1)原依國際會計準則第39號分類為備供出售金融資產之權益投資，本公司選擇全數依國際財務報導準則第9號重分類為透過損益按公允價值衡量，並將相關其他權益—備供出售金融資產未實現損益27,034仟元重分類調整增加保留盈餘。
- (2)其中原依國際會計準則第39號以成本衡量之權益投資，依國際財務報導準則第9號應按公允價值再衡量，因而107年1月1日之透過損益按公允價值衡量之金融資產調整為297,150仟元及保留盈餘調整增加121,171仟元。
- (3)採用權益法之被投資公司業因適用國際財務報導準則第9號，本公司107年1月1日採用權益法之投資及保留盈餘調整增加41,825仟元，其他權益—備供出售金融資產未實現損益重分類調整增加保留盈餘79,818仟元。

2. 國際財務報導準則第 15 號「來自客戶合約之收入」及相關修正

國際財務報導準則第 15 號係規範來自客戶合約之收入認列原則，該準則將取代國際會計準則第 18 號「收入」、國際會計準則第 11 號「建造合約」及相關解釋。

本公司於適用國際財務報導準則第 15 號時，係以下列步驟認列收入：

- (1) 辨認客戶合約；
- (2) 辨認合約中之履約義務；
- (3) 決定交易價格；
- (4) 將交易價格分攤至合約中之履約義務；及
- (5) 於滿足履約義務時認列收入。

國際財務報導準則第 15 號生效時，本公司選擇僅對 107 年 1 月 1 日尚未完成之合約追溯適用 IFRS15，相關之累積影響數認列於該日保留盈餘。

適用 IFRS15 對 107 年 1 月 1 日之影響說明如下：

	106 年 12 月 31 日帳面金額(國際會計準則第 18 號及相關解釋)	首次適用之調整	107 年 1 月 1 日帳面金額(國際會計準則第 15 號)	說明
採用權益法之投資	8,308,083	26,628	8,334,711	(1)
資產影響		26,628		
合約負債	—	105,635	105,635	(2)
預收款項	105,635	(105,635)	—	(2)
負債影響		—		
保留盈餘	245,665	26,628	272,293	(1)
權益影響		26,628		

(1) 採用權益法之被投資公司因簽訂之授權合約，原會計政策下，因不符合權利銷售之規定，故不得於授權時一次認列收入。適用 IFRS15 後依規定重新評估調增採用權益法之投資公司金額 26,628 仟元、保留盈餘 26,628 仟元。

(2) 本因適用 IFRS15 之相關規定認列與服務合約相關之負債，在過去報導期間於資產負債表上表達為預收款項，於 107 年 1 月 1 日餘額為 105,635 仟元，重分類於合約負債。

3. 國際財務報導準則解釋第 22 號(IFRIC 22)「外幣交易與預收付對價」

IAS 21 規定外幣交易之原始認列，應以外幣交易金額依交易日功能性貨幣與外幣間之即期匯率換算為功能性貨幣紀錄。IFRIC 22 進一步說明若企業於原始認列非貨幣性資產或負債前已預付或預收對價，應以原始認列預收付對價之交易日。若企業分次預收付對價，應分別決定每次預收付對價之交易日。本公司將自 107 年 1 月 1 日推延適用 IFRIC 22。

(二)108 年適用之證券發行人財務報告編製準則及金管會認可之「IFRSs」。

新發布／修正／修訂準則及解釋	IASB 發布之生效日 (註 1)
「2015-2017 週期之年度改善」	民國 108 年 1 月 1 日
IFRS 9 之修正「具負補償之提前還款特性」	民國 108 年 1 月 1 日 (註 2)
IFRS 16「租賃」	民國 108 年 1 月 1 日
IAS 19 之修正「計畫修正、縮減或清償」	民國 108 年 1 月 1 日 (註 3)
IAS 28 之修正「對關聯企業及合資之長期權益」	民國 108 年 1 月 1 日
IFRIC 23「所得稅務處理之不確定性」	民國 108 年 1 月 1 日

註 1：除另註明外，上述新發布／修正／修訂準則或解釋係於各該日期以後開始之年度期間生效。

註 2：金管會允許本公司得選擇提前於民國 107 年 1 月 1 日適用此項修正。

註 3：民國 108 年 1 月 1 日以後發生之計畫修正、縮減或清償適用此項修正。

本公司認為除下列各項外，首次適用上述新發布／修正／修訂準則及解釋將不致對本公司會計政策造成重大變動：

1. 國際財務報導準則第 16 號「租賃」

IFRS 16 係規範租賃之會計處理，該準則將取代 IAS 17「租賃」相關解釋。

租賃定義

首次適用 IFRS 16 時，本公司將選擇僅就民國 108 年 1 月 1 日以後簽訂(或變動)之合約依 IFRS 16 評估是否係屬(或包含)租賃，目前已依 IAS 17 及 IFRIC 4 辨認為租賃之合約將不予重新評估並將依 IFRS 16 之過渡規定處理。

本公司為承租人

首次適用 IFRS 16 時，除低價值標的資產租賃及短期租賃得選擇採用類似 IAS 17 之營業租賃處理外，其他租賃將於資產負債表上認列使用權資產及租賃負債。綜合損益表將分別表達使用權資產之折舊費用及租賃負債按有效利息法所產生之利息費用。於現金流量表中，償付租賃負債之本金金額將表達為籌資活動，支付利息部分將列為營業活動。適用 IFRS 16 前，分類為營業租賃之合約分類為營業租賃之合約係按直線基礎認列費用。營業租賃現金流量於合併現金流量表係表達於營業活動。分類為融資租賃之合約係於個體資產負債表認列租賃資產及應付租賃款。

本公司預計選擇將修正式追溯適用 IFRS 16 之累積影響數調整於民國 108 年 1 月 1 日保留盈餘，不重編比較資訊。

對於依 IAS 17 分類為融資租賃之租賃，將以民國 107 年 12 月 31 日租賃資產及租賃負債之帳面金額作為使用權資產及租賃負債於民國 108 年 1 月 1 日之帳面金額。

本公司為出租人

於過渡時對出租人之租賃將不作任何調整，且自民國 108 年 1 月 1 日起始適用 IFRS 16。

截至目前為止，本公司評估適用新準則最重大的影響係針對現行之營業租賃承租辦公處所及公務車認列使用權資產及租賃負債，預估上述差異影響如下：

民國 108 年 1 月 1 日資產、負債及權益之預計影響

	民國 107 年 12 月 31 日帳面金額	首次適用之調整	民國 108 年 1 月 1 日調整後帳面金額
使用權資產	—	2,328	2,328
存出保證金	880	(16)	864
資產影響	880	2,312	3,192
租賃負債—流動	—	2,312	2,312
負債影響	—	2,312	2,312
保留盈餘	6,013,138	—	6,013,138
權益影響	6,013,138	—	6,013,138

2. 國際財務報導準則解釋第 23 號「所得稅之不確定性之處理」

IFRIC 23 釐清當存有所得稅務處理之不確定性時，本公司須假設稅務機關將可取具所有相關資料進行審查，若判斷其申報之稅務處理很有可能被稅務機關接受，本公司對於課稅所得、課稅基礎、未使用課稅損失、未使用課稅抵減及稅率之決定必須與申報所得稅時所採用之稅務處理一致。若稅務機關並非很有可能接受申報之稅務處理，本公司須採最可能金額或預期值（應採兩者中較能預測不確定性最終結果之方法）評估。若事實及情況改變，本公司須重評估其判斷與估計。首次適用 IFRIC 23 時，預計對本公司並無影響。

(三) IASB 已發布但尚未經金管會認可並發布生效之 IFRSs

新發布／修正／修訂準則及解釋	IASB 發布之生效日（註 1）
IFRS 3 之修正「業務之定義」	民國 109 年 1 月 1 日（註 2）
IFRS 10 及 IAS 28 之修正「投資者與其關聯企業或合資間之資產出售或投入」	未定
IFRS 17「保險合約」	民國 110 年 1 月 1 日
IAS 1 及 IAS 8 之修正「重大性之定義」	民國 109 年 1 月 1 日（註 3）

註 1：除另註明外，上述新發布／修正／修訂準則或解釋係於各該日期以後開始之年度期間生效。

註 2：收購日在年度報導期間開始於民國 109 年 1 月 1 日以後之企業合併及於前述日期以後發生之資產取得適用此項修正。

註 3：民國 109 年 1 月 1 日以後開始之年度期間推延適用此項修正。

截至本財務報告通過發布日止，本公司仍持續評估其他準則及解釋之修正對財務狀況與財務績效之影響，相關影響待評估完成時予以揭露。

四、重要會計政策之彙總說明

1. 遵循聲明

本公司之個體財務報告係依照證券發行人財務報告編製準則編製。

2. 編製基礎

除以公允價值衡量之金融工具外，本個體財務報表係依歷史成本基礎編製，歷史成本通常係依取得資產所支付對價之公允價值。

本公司於編製個體財務報告時，對投資子公司及關聯企業係採權益法處理。為使本個體財務報告之當年度損益、其他綜合損益及權益與本公司合併財務報告中歸屬於本公司業主之當年度損益、其他綜合損益及權益相同，個體基礎與合併基礎下若干會計處理差異係調整「採用權益法之投資」、「採用權益法認列之子公司、關聯企業及合資損益之份額」及「採用權益法認列之子公司、關聯企業及合資之其他綜合損益之份額」。

3. 外幣

本公司係以所處主要經濟環境之貨幣(功能性貨幣)編製表達。編製個體財務報表之營運成果及財務狀況予以換算為新台幣(本公司之功能貨幣及個體財務報表之表達貨幣)。

以該本公司功能性貨幣以外之貨幣(外幣)交易者，係以交易日匯率換算認列。於報導期間結束日，外幣貨幣性項目以該日即期匯率重新換算；以公允價值衡量之外幣非貨幣性項目，按決定公允價值當日之匯率重新換算；以歷史成本衡量之外幣非貨幣性項目不予重新換算。兌換差額於發生當期認列為損益。

為編製個體財務報表，本公司國外營運機構之資產及負債係以報導期間結束日之即期匯率換算為新台幣；收益及費損項目係以當期平均匯率換算，所產生之兌換差額認列為其他綜合損益，並累計於權益之國外營運機構財務報表換算之兌換差額(並適當地分配予非控制權益)。

4. 資產與負債區分流動與非流動之標準

流動資產包括為交易目的而持有及預期於一年內變現或耗用之資產，資產不屬於流動資產者為非流動資產。流動負債包括為交易目的而發生及須於一年內清償之負債，負債不屬於流動負債者為非流動負債。

5. 金融工具

金融資產與金融負債應於本公司成為該金融工具合約條款之一方時認列。

原使認列金融資產與金融負債時，若金融資產或金融負債非屬透過損益按公允價值衡量者，係按公允價值加計直接可歸屬於取得或發行金融資產與金融負債之交易成本衡量。直接可歸屬於透過損益按公允價值衡量之金融資產及金融負債之交易成本，則立即認列為損益。

金融資產之慣例交易係採交易日會計認列及除列。

金融資產

(1) 金融資產種類及衡量：

107 年

本公司之金融資產分類為：按攤銷後成本衡量之金融資產—透過損益按公允價值衡量之金融資產、透過其他綜合損益按公允價值衡量之債務工具投資與透過其他綜合損益按公允價值衡量之權益工具投資。

本公司僅於改變管理金融資產之經營模式時，始依規定重分類所有受影響之金融資產。

A. 按攤銷後成本衡量之金融資產

金融資產同時符合下列條件，且未指定為透過損益按公允價值衡量時，係按攤銷後成本衡量：

- a. 係在以收取合約現金流量為目的之經營模式下持有該金融資產。
- b. 該金融資產之合約條款產生特定日期之現金流量，完全為支付本金及流通在外本金金額之利息。

原始認列時係按公允價值加計直接可歸屬之交易成本衡量；後續採有效利率法以攤銷後成本減除減損損失衡量。利息收入、外幣兌換損益及減損損失係認列於損益。除列時，將累積之利益或損失列入損益。

B. 透過損益按公允價值衡量之金融資產

非屬按攤銷後成本衡量或透過其他綜合損益按公允價值衡量之金融資產，係透過損益按公允價值衡量，包括衍生性金融資產。本公司於原始認列時，為消除或重大減少會計配比不當，得不可撤銷地將符合按攤銷後成本衡量或透過其他綜合損益按公允價值衡量條件之金融資產，指定為透過損益按公允價值衡量之金融資產。

原始認列時係按公允價值衡量，交易成本於發生時認列為損益；後續按公允價值衡量，再衡量產生之利益或損失（包含相關股利收入及利息收入）認列為損益。

C. 透過其他綜合損益按公允價值衡量之債務工具投資

債務工具投資之合約條款為完全支付本金及流通在外本金金額之利息，且持有之目的若同時符合藉由收取合約現金流量及出售金融資產，則分類為透過其他綜合損益按公允價值衡量之金融資產。

透過其他綜合損益按公允價值衡量之債務工具投資依有效利息法計算所產生之利息收入、外幣兌換損益與減損損失或迴轉利益係認列於損益，其餘變動係認列於其他綜合損益，於投資處分時重分類為損益。

D. 透過其他綜合損益按公允價值衡量之權益工具投資

本公司於原始認列時，可作一不可撤銷之選擇，將非持有供交易之權益工具投資，指定透過其他綜合損益按公允價值衡量。

透過其他綜合損益按公允價值衡量之權益工具投資，其後續公允價值變動認列於其他綜合損益，並累計於其他權益中。於投資處分時，累積損益直接移轉至保留盈餘，並不重分類為損益。

透過其他綜合損益按公允價值衡量之權益工具投資之股利於本公司具收款之權利時認列於損益，除非該收款之權利明顯代表部分投資成本之回收。

106年

本公司所持有之金融資產分類為：

A. 放款及應收款

放款及應收款係無活絡市場公開報價，且具固定或可決定付款金額之金融資產，包括應收帳款、其他應收款、存出保證金及無活絡市場之債券投資。原始認列時按公允價值加計直接可歸屬之交易成本衡量，後續評價採有效利率法以攤銷後成本減除減損損失衡量，惟短期應收款項之利息認列不具重大性之情況外。

B. 備供出售金融資產

備供出售之金融資產係指指定為備供出售，或非屬無活絡市場之債券投資，公允價值變動列入損益之金融資產及持有至到期日之投資之非衍生性金融資產。備供出售之金融資產續後評價係以公允價值衡量，其公允價值變動造成之利益或損失，除減損損失及貨幣性金融資產外幣兌換損益外，於除列前認列為股東權益調整項目，備供出售之金融資產除列時，將累積之利益或損失列入當期損益。

現金股利於除息日（或股東會決議日）認列收益，但依據投資前淨利宣告之部份，係自投資成本減除。股票股利不列為投資收益，僅註記股數增加，並按增加後之總股數重新計算每股成本。

依交易慣例購買或出售金融資產時，採用交易日會計處理。

C. 持有至到期日金融資產

持有至到期日金融資產係指具有固定或可決定之收取金額及固定到期日，且本公司有積極意圖及能力持有至到期日之非衍生金融資產。持有至到期日金融資產於原始認列後，係以有效利息法減除任何減損損失之攤銷後成本衡量。

D. 透過損益按公允價值衡量之金融資產

I. 透過損益按公允價值衡量之金融資產係指持有供交易之金融資產或原始認列時被指定為透過損益按公允價值衡量之金融資產。金融資產若在取得時主要係為短期內出售，則分類為持有供交易之金融資產。衍生工具除依避險會計被指定為避險項目外，均分類為持有供交易之金融資產。本公司於金融資產符合下列條件之一時，於原始認列時將其指定為透過損益按公允價值衡量：

1. 係混合(結合)合約；或
2. 可消除或重大減少衡量或認列不一致；或
3. 係依書面之之風險管理或投資策略，以公允價值基礎管理並評估其績效之投資。

II. 本公司對於符合交易慣例之透過損益按公允價值衡量之金融資產係採用交易日會計。

III. 透過損益按公允價值衡量之金融資產，於原始認列時按公允價值衡量，相關交易成本則認列為當期損益。續後按公允價值衡量，其公允價值之變動認列於當期損益。（對於持有無活絡市場公開報價之權益工具投資，或與此種無活絡市場公開報價權益工具連結且須以交付該等權益工具交割之衍生工具，當其公允價值無法可靠衡量時，本公司將其列報為「以成本衡量之金融資產」。）

E. 無活絡市場之債務工具投資

I. 係屬非原始產生之放款及應收款，係指無活絡市場公開報價，且具固定或可決定收取金額之債務工具投資，且同時符合下列條件者：

- a. 未分類為透過損益按公允價值衡量。
- b. 未指定為備供出售。
- c. 未因信用惡化以外之因素，致持有人可能無法回收幾乎所有之原始投資。

II. 本公司對於符合交易慣例之無活絡市場之債券投資係採用交易日會計。

III. 無活絡市場之債務工具投資於原始認列時按交易日之公允價值加計交易成本衡量，續後採用有效利息法按攤銷後成本減除減損後之金額衡量。有效利息法之折溢價攤銷認列於當期損益。

(2) 金融資產減損

107 年

本公司於每一資產負債表日按預期信用損失評估按攤銷後成本衡量之金融資產(含應收帳款)之減損損失。

應收帳款均按存續期間預期信用損失認列備抵損失。其他金融資產係先評估自原始認列後信用風險是否顯著增加，若未顯著增加，則按 12 個月預期信用損失認列備抵損失，若已顯著增加，則按存續期間預期信用損失認列備抵損失。

預期信用損失係以發生違約之風險作為權重之加權平均信用損失。12 個月預期信用損失係代表金融工具於報導日後 12 個月內可能違約事項所產生之預期信用損失，存續期間預期信用損失則代表金融工具於預期存續期間所有可能違約事項產生之預期信用損失。

所有金融資產之減損損失係藉由備抵帳戶調降其帳面金額。

106 年

除透過損益按公允價值衡量之金融資產外，本公司係於每一資產負債表日評估其他金融資產是否有減損客觀證據，當有客觀證據顯示，因金融資產原始認列後發生之單一或多項事項，致使金融資產之估計未來現金流量受損失者，該金融資產即已發生減損。

A. 放款及應收款

備抵呆帳係按應收款項之收回可能性評估提列。本公司係依據對客戶之應收帳款帳齡分析、信用評等及經濟環境等因素，定期評估應收帳款之收回可能性。

本公司對於應收帳款係於每一資產負債表日評估其減損跡象，當有客觀證據顯示，因應收帳款原始認列後發生之單一或多項事件，致使應收帳款之估計未來現金流量受影響者，該應收帳款則視為已減損。客觀之減損證據可能包含：

1. 債務人發生顯著財務困難；或
2. 應收帳款發生逾期之情形；或
3. 債務人很有可能倒閉或進行其他財務重整。

針對某些應收款項經個別評估未有減損後，另再以組合基礎來評估減損。應收帳款組合之客觀減損證據可能包含本公司過去收款經驗、該組合之延遲付款增加情況，以及與應收帳款違約有關之可觀察全國性或區域性經濟情勢變化。

認列之減損損失金額係為該資產之帳面金額與預期未來現金流量(已反映擔保品或保證之影響)以該應收帳款原始有效利率折現值之間的差額。應收帳款之帳面金額係藉由備抵評價科目調降。當應收款項視為無法回收時，係沖銷備抵評價科目。原先已沖銷而後續回收之款項係貸記備抵評價科目。備抵評價科目帳面金額之變動認列為呆帳損失。

B. 備供出售金融資產

當備供出售權益投資之公允價值低於成本且發生顯著或永久性下跌時，將被認為是一項客觀減損證據。

若有減損之客觀證據，則認列減損損失。若後續期間減損金額減少，備供出售權益商品之減損減少金額認列於其他綜合損益；備供出售債務商品之減損減少金額若明顯認列減損後發生之事件有關，則予以迴轉並認列為當期損益。

C. 以成本衡量之金融資產

以成本衡量之金融資產之減損損失金額係該資產帳面金額與估計未來現金流量按類似金融資產之現時市場報酬率折現之現值間之差額，此種減損損失於後續期間不得迴轉。

(3) 衍生工具

於106年(含)以前，若嵌入式衍生工具符合衍生工具之定義，其風險及特性與主契約之風險及特性並非緊密關聯，且混合契約非屬透過損益按公允價值衡量之金融資產或金融負債時，該衍生工具係視為單獨衍生工具。自107年起，衍生工具若嵌入於IFRS9範圍內之資產主契約，係以整體合約決定金融資產分類。衍生工具若嵌入於非IFRS9範圍內之資產主契約(若嵌入於金融負債主契約)，而嵌入式衍生工具若符合衍生工具之定義，其風險及特性與主契約之風險及特性並非緊密關聯，且混合合約非透過損益按公允價值衡量時，該衍生工具係視為單獨衍生工具。

6. 存貨

存貨包括商品、原料、物料、製成品及在製品。存貨按成本與淨變現價值孰低者衡量，成本依「加權平均」法決定。

製成品及在製品之成本包括原料、直接人工、其他直接成本及生產相關之製造費用(按正常產能分攤)，惟不包括借款成本。

比較成本與淨變現價值孰低時，除同類別存貨外係以個別項目為基礎。淨變現價值係指在正常營業過程中之估計售價減除至完工尚須投入之估計成本及銷售費用後之餘額。

7. 採用權益法之投資

(1) 投資子公司

子公司係指本公司具有控制之個體（含特殊目的個體）。

權益法下，投資原始依成本認列，取得日後帳面金額係隨本公司所享有之子公司損益及其他綜合損益份額與利潤分配而增減。此外，針對本公司可享有子公司其他權益之變動係按持股比例認列。

當本公司對子公司所有權權益之變動未導致喪失控制者，係作為權益交易處理。投資帳面金額與所支付或收取對價之公允價值間之差額，係直接認列為權益。

當本公司對子公司之損失份額等於超過其在該子公司之權益（包括權益法下子公司之帳面金額及實質上屬於本公司對該子公司淨投資組成部份之其他長期權益）時，係繼續按持股比例認列損失。

取得成本超過本公司於取得日所享有子公司可辨認資產及負債淨公允價值份額之數額列為商譽，該商譽係包含於該投資之帳面金額且不得攤銷；本公司於取得日所享有子公司可辨認資產及負債淨公允價值份額超過取得成本之數額列為當期收益。

當喪失對子公司控制時，本公司係按喪失控制日之公允價值衡量其對前子公司之剩餘投資，剩餘投資之公允價值及任何處分價款與喪失控制當日之投資帳面金額之差額，列入當期損益。此外，於其他綜合損益中所認列與該子公司有關之所有金額，其會計處理係與本公司直接處分相關資產或負債所必須遵循之基礎相同。

本公司與子公司之順流交易未實現損益於個體財務報告予以銷除。本公司與子公司之逆流及側流交易所產生之損益，僅在與本公司對子公司權益無關之範圍內，認列於個體財務報告。

(2) 投資關聯企業

關聯企業係指本公司對其具有重大影響之企業，但非子公司或合資權益。而重大影響係指參與被投資者財務與營運政策的權力，但非控制或聯合控制該等政策決定的權力。

除分類為待出售資產外，關聯企業之經營結果及資產與負債係按權益法納入合併財務報表。在權益法下，投資關聯企業在資產負債表中原始係依成本認列，其後依本公司所享有被投資者淨資產份額之變動而調整。當本公司對關聯企業之損失份額超過其在該關聯企業之權益時，僅於本公司發生法定義務、推定義務或已代關聯企業支付款項之範圍內，認列額外損失。

取得成本超過於本公司於取得日所享有關聯企業及合資可辨認資產及負債淨公允價值份額之部份，係認列為商譽，且包含於投資之帳面金額。若取得日所有關聯企業可辨認資產及負債淨公允價值份額超過取得成本之部份，於重評估後立即認列為利益。

本公司於評估減損時，係將投資之整體帳面金額(含商譽)視為單一資產，比較可回收金額(使用價值或公允價值減出售成本孰高者)與帳面金額，進行減損測試，所列之減損損失將包含於投資之帳面金額，任何減損損失之迴轉，於該投資之可回收金額後續增加之範圍內認列。

本公司自喪失對關聯企業重大影響之日起以公允價值衡量其對原關聯企業所剩餘之投資，剩餘投資之公允價值及任何處分價款與喪失重大影響當日之投資帳面金額之差額，列入當年度損益。此外，於其他綜合損益中所認列與該關聯企業有關之所有金額，其會計處理之基礎係與關聯企業若直接處分相關資產或負債所必須遵循之基礎相同。若本公司因處分而減少對關聯企業之所有權權益，但該投資仍為對關聯企業之投資，則應將先前認列為其他綜合損益之利益或損失，依比例重分類為損益。

企業增發新股時，若本公司未按持股比例認購或取得，致使投資比例發生變動但仍對其有重大影響，並因而使所投資之股權淨值發生增減者，其增減數應調整資本公積及採用權益法之投資。惟若屬本公司未按持股比例認購，致使對關聯企業之所有權權益減少之情況者，應將與該所有權權益之減少有關而先前已認列於其他綜合損益之利益或損失，依減少比例重分類至損益(若該利益或損失於處分相關資產或負債時須被重分類至損益)。

8. 不動產、廠房及設備

不動產、廠房及設備係按成本減累計折舊及累計減損衡量。成本包括可直接歸屬於取得或建置資產之增額成本。

折舊係採直線法，於資產耐用年限內沖銷其成本減除殘值後之金額。折舊係依照下列耐用年限計提：

資產項目	耐用年限
建築物及附屬設備	8年~50年
機器設備	5年~15年
運輸設備	5年
辦公設備	3年~5年
什項設備	3年~10年

估計耐用年限、殘值及折舊方法於報導期間結束日進行檢視，若預期值與先前之估計不同時，於必要時適當調整，該變動按會計估計變動規定處理。

處分或報廢不動產、廠房及設備所產生之利益或損失，係以處分價款與資產帳面金額兩者間之差額，認列於損益。

本公司建築物之重大組成部分主要有廠房主建物及空調消防設備及無塵潔淨室系統等，並分別按其耐用年限40-50年及5-15年予以計提折舊。

9. 投資性不動產

投資性不動產係為賺取長期租金或資本增值或兩者兼具，始得分類為投資性不動產。投資性不動產包含以營業租賃方式出租之辦公大樓或土地。投資性不動產以取得成本認列，後續衡量係採成本模式。除土地外，按估計耐用年限為5~50年。

10. 無形資產

(1) 商譽

企業合併所取得之商譽係依收購日認列之商譽作為成本，後續則以成本減除累計減損後之金額衡量。

(2) 其他無形資產

其他單獨取得之有限耐用年限無形資產係以成本減除累計攤銷及累計減損列示。攤銷金額係依直線法按下列耐用年限計提：技術權利金，專利使用權有效年限或合約年；電腦軟體設計費3-5年；專利權及其他，經濟效益或合約年限。估計耐用年限及攤銷方法於報導期間結束日進行檢視，任何估計變動之影響係推延適用。

11. 有形及無形資產之減損

(1) 商譽

商譽不予攤銷，但每年需定期進行減損測試。當該現金產出單位出現減損跡象時，則需更頻繁地進行減損測試。進行減損測試時，商譽應分攤至本公司預期可自合併綜效獲益之各現金產生單位。若現金產生單位之可回收金額低於其帳面金額，減損損失係先就已分攤至該現金產生單位之商譽，減少其帳面金額，次就該單位中各資產帳面金額等比例分攤至各資產。任何減損損失應立即於合併綜合損益表直接認列為損失，且不得於後續期間迴轉。

(2) 其他有形及無形資產

本公司於報導期間結束日檢視有形及無形資產之帳面金額以決定該等資產是否有減損跡象。若顯示有減損跡象，則估計資產之可回收金額以決定應認列之減損金額。倘無法估計個別資產之可回收金額，則本公司估計該項資產所屬現金產生單位之可回收金額。若可按合理一致之基礎分攤時，共用資產亦分攤至個別之現金產生單位，否則，則可分攤至按可以合理一致之基礎分攤之最小現金產生單位群組。

可回收金額為公允價值減出售成本與其使用價值孰高者。評估使用價值時，係將估計未來現金流量以稅前折現率加以折現，該折現率係反映現時市場對下列項目之評估：(a)貨幣時間價值，及(b)尚未用以調整未來現金流量估計數之資產特定風險。

資產或現金產生單位之可回收金額若預期低於帳面金額，該資產或現金產生單位之帳面金額調減至其可回收金額，減損損失係立即認列於當其損益。

當減損損失於後續期間回轉時，資產或現金產生單位之帳面金額則調增至修正後之估計可回收金額，惟增加後之帳面金額以不超過若以往年度該資產或現金產生單位未認列減損損失之情況下應有之帳面金額為限。迴轉之減損損失係立即認列於當期損益。

12. 負債準備

本公司因過去事件負有現時義務(法定或推定義務)，且很有可能須清償該義務，並對該義務金額能可靠估計時，認列負債準備。

認列為負債準備之金額係考量義務之風險及不確定性，而為報導期間結束日清償義務所須支出之最佳估計。若負債準備係以清償該現時義務之估計現金流量衡量，其帳面金額係為該等現金流量之現值。

13. 員工福利

(1) 退休金

屬確定提撥計劃者，係於員工提供服務期間，就應提撥之退休金額認列為費用。

確定福利退休計劃之確定福利成本(含服務成本、淨利息及再衡量數)係採預計單位福利法精算。服務成本(含當期服務成本)及淨確定福利負債(資產)淨利息於發生時認列為員工福利費用。再衡量數(含精算損益及扣除利息後之計劃資產報酬)於發生時認列於其他綜合損益並列入保留盈餘，後續期間不重分類至損益。

淨確定福利負債(資產)係確定福利退休計畫之提撥短絀(剩餘)。淨確定福利資產不得超過從該計畫退還提撥金或可減少未來提撥金之現值。

(2) 短期員工福利

短期員工福利義務係以未折現之基礎衡量，且在相關服務提供時認列為費用。

有關短期現金紅利或分紅計畫下預期支付之金額，若係因員工過去提供服務而使本公司負有現時之法定或推定支付義務，且該義務能可靠估計時，將該金額認列為負債。

(3) 股份基礎給付交易

給與員工之股份之股份基礎給付獎勵以給與日之公允價值，於員工達到可無條件取得報酬的期間內，認列酬勞成本及相對權益之增加。認列之酬勞成本係隨著預期會符合之服務條件加以調整，直至最終認列的金額係以既得日符合服務條件為基礎。對於股份基礎給付獎勵之非既得條件，該等條件已反映於股份基礎給付給與日公允價值之衡量，且預期結果與實際結果間之差異無需作核實調整。

14. 金融負債及權益工具

(1) 負債或權益之分類

本公司發行之債務及權益工具係依據合約協議之實質與金融負債及權益工具之定義分類為金融負債或權益。

權益工具係指表彰企業於資產減除其所有負債後剩餘權益之任何合約。本公司發行之權益工具係以取得之價款扣除直接發行成本後之金額認列。

(2) 透過損益按公允價值衡量之金融負債

此類金融負債係指持有供交易或指定為透過損益按公允價值衡量之金融負債。

持有供交易之金融負債係因其取得或發生之主要目的為短期內出售或再買回。持有供交易金融資產以外之金融負債，本公司於下列情況之一，於原始認列指定為透過損益按公允價值衡量：

- ① 消除或重大減少因採用不同基礎衡量資產或負債並認列相關之利益及損失，而產生之衡量或認列不一致。
- ② 金融負債係以公允價值基礎評估績效。
- ③ 混合工具含嵌入式衍生工具。

此類金融負債於原始認列時係按公允價值衡量，交易成本於發生時認列為損益；後續評價按公允價值衡量，再衡量產生之利益或損失(包含目關利息支出)認列為損益，並列報於營業外收入及支出項下之其他利益及損失項目。

(3) 其他金融負債

金融負債非屬持有供交易且未指定為透過損益按公允價值衡量者(包括長期借款、應付公司債、應付帳款及其他應付款)，原始認列時係按公允價值加計直接可歸屬之交易成本衡量；後續評價採有效利率法以攤銷後成本衡量。未資本化為資產成本之利息費用列報於營業外收入及支出項下之財務成本項目。

(4) 金融負債之除列

本公司係於合約義務已履行、取消或到期時，除列金融負債。

除列金融負債時，其帳面金額與所支付或應支付對價總額(包含任何所移轉之非現金或承擔之負債)間之差額認列為損益，並列報於營業外收入及支出項下之其他利益及損失項目。

15. 庫藏股

- (1) 收回已發行股票時，其屬買回者，將所支付之成本列為股東權益之減項。

- (2)處分庫藏股票時，若處分價格高於帳面價值，其差額作為「資本公積-庫藏股票交易」之加項；若處分價格低於帳面價值，其差額應沖抵同種類庫藏股票交易所產生之資本公積，如有不足，則沖抵保留盈餘。
- (3)庫藏股票之帳面價值係按加權平均法計算。
- (4)子公司持有母公司股票視同庫藏股處理。

16. 收入認列

107年

收入係按移轉商品或勞務而預期有權取得之對價衡量。本公司係於對商品或勞務之控制移轉予客戶而滿足履約義務時認列收入。

移轉商品或勞務與收取對價之時間間隔在1年以內之合約，其重大財務組成部分不予調整交易價格。

主要收入項目說明如下：

(1) 商品銷貨收入

由於商品於運抵客戶地點時客戶對商品已有訂定價格與使用之權利且負有再銷售之主要責任，並承擔商品陳舊過時風險，本公司係於該時點認列收入及應收帳款。

客戶忠誠計畫係於最終客戶購買商品時給予未來之消費積分及分銷商獎勵，該消費積分及分銷商獎勵提供重要權利，分攤至消費積分及分銷商獎勵之交易價格於收取時認列合約負債，並於兌換或失效時轉列收入。

(2) 勞務收入

勞務收入來自提供客戶藥品研發及技術服務。

隨本公司提供之藥品研發及技術服務，客戶同時取得並耗用履約效益，相關收入係勞務提供時認列。

(3) 授權收入

藥品授權交易若預期將進行重大影響客戶享有權利之智慧財產權活動，該授權給與之權利使客戶直接暴露於上述活動之正負面影響，且該等活動之發生不會導致移轉商品或勞務予客戶，授權交易於授權期間以直線法認列收入。

若授權性質屬提供被授權方使用已存在於授權時點之智慧財產之權利，應於滿足履約義務之時點認列收入。

106年

收入係按已收或應收對價之公允價值衡量，並扣除估計之客戶退貨、折扣及其他類似之折讓。

(1) 商品之銷售

銷售商品之收入符合下列所有條件時認列；已將商品所有權之重大風險與報酬移轉予買方、對於已售出之商品既不持續參與管理亦未維持有效控制、收入金額能可靠衡量與交易有關之經濟效益很有可能流入企業、與交易相關之成本能可靠衡量。

(2) 勞務收入

勞務收入係依下列方式認列：

- ①當提供勞務之交易結果能合理估計時，應以資產負債表日交易之完成程度認列收入。
- ②當提供勞務之交易結果無法合理估計時，收入之認列應考慮已發生成本回收之可能性。若已發生成本很有可能回收時，應就預期可回收之已發生成本範圍內認列收入；若已發生成本非屬很有可能回收時，不應認列收入，且該已發生成本仍應於當期認列費用。
- ③若提供勞務之交易結果估計發生虧損時，應立即認列損失。但如以後年度估計虧損減少時，應將其減少數沖回，做為該年度之收入。

(3) 股利收入及利息收入

投資所產生之股利收入係於股東收款之權利確立時認列，惟前提係與交易有關之經濟效益很有可能流入本公司，且收入金額能可靠衡量。

金融資產之利息收入係於經濟效益很有可能流入本公司，且收入金額能可靠衡量時認列。利息收入係依時間之經過按流通在外本金與適用之有效利率採應計基礎認列。

17. 租 賃

當租賃條款係移轉附屬於資產所有權之幾乎所有風險與報酬予承租人，則將其分類為融資租賃。所有其他租賃則分類為營業租賃。

本公司為出租人

融資租賃下，應向承租人收取之款項係按本公司之租賃投資淨額認列為應收租賃款。融資收益係分攤至各會計期間，以反映本公司未到期之租賃投資淨額於各期間可獲得之固定報酬率。

營業租賃之租賃收益係按直線基礎於相關租賃期間內認列為收益。因協商與安排營業租賃所產生之原始直接成本，係加計至出租資產之帳面金額，並按直線基礎於租賃期間內認列為費用。營業租賃下，或有租金於發生當期認列為收益。

本公司為承租人

融資租賃係以各期最低租賃給付現值總額或租賃開始日租賃資產公允價值較低者作為成本入帳，並同時認列應付租賃款負債。

最低租賃給付係分配予財務費用及降低租賃負債，以使按負債餘額計算之期間利率固定。每期所支付租賃款中之隱含利息列為當期之財務費用，財務費用可直接歸屬於符合要件之資產者，則予以資本化。或有租金於發生當期認列為費用。

營業租賃給付係按直線基礎於租賃期間內認列為費用。營業租賃下，或有租金於發生當期認列為費用。

18. 所得稅

所得稅費用係當期應付所得稅及遞延所得稅之總和。

(1) 當期所得稅

當期應付所得稅係以當年度課稅所得為基礎。因部份收益及費損係其他年度之應課稅或可減除項目，或依相關稅法非屬應課稅或可減除項目，致課稅所得不同於綜合損益表所報導之淨利。本公司當期所得稅相關負債係按報導期間結束日已立法或已實質性立法之稅率計算。

依所得稅法規定計算未分配盈餘加徵百分之十所得稅列為股東會決議分配盈餘年度之所得稅費用並估列相關負債。

(2) 遞延所得稅

遞延所得稅係依帳載資產及負債帳面金額與計算課稅所得之課稅基礎所產生之暫時性差異計算認列。遞延所得稅負債一般係就所有未來應課稅暫時性差異予以認列；遞延所得稅資產則係於未來很有可能產生課稅所得供可減除暫時性差異使用時認列。

與投資子公司、關聯企業及合資權益相關之應課稅暫時性差異皆認列遞延所得稅負債，惟本公司若可控制暫時性差異迴轉者除外。與此類投資及權益有關之可減除暫時性差異所產生之遞延所得稅資產，僅於其很有可能產生足夠課稅所得用以實現暫時性差異之利益，且於可預見之未來預期將迴轉的範圍內，予以認列。

遞延所得稅資產之帳面金額於每一報導期間結束日予以重新檢視，並針對已不再很有可能產生足夠之課稅所得以供其回收所有或部份資產者，調減帳面金額。原未認列為遞延所得稅資產者，亦於每一報導期間結束日予以重新檢視，並在未來很有可能產生課稅所得以供其回收所有或部份資產者，調增帳面金額。

遞延所得稅資產及負債係以預期負債清償或資產實現當期之稅率衡量，該稅率係以報導期間結束日已立法或已實質性立法之稅率(及稅法)為基礎。遞延所得稅負債及資產之衡量係反映企業於報導期間結束日預期回收或清償其資產及負債帳面金額之方式所產生之租稅後果。

(3) 本年度之當期及遞延所得稅

當期及遞延所得稅係認列於損益，惟與認列於其他綜合損益或直接計入權益之項目相關之當期及遞延所得稅係分別認列於其他綜合損益或直接計入權益。

五、重大會計判斷、估計及假設不確定性之主要來源：

本公司於採用附註四所述之會計政策時，對於不易自其他來源取得有關資產及負債帳面金額之資訊作出相關之判斷、估計及假設。估計及相關假設係基於歷史經驗及其他視為攸關之因素。實際結果可能與估計有所不同。

估計與基本假設係持續予以檢視。若估計之修正僅影響當期，則於會計估計修正當期認列。若會計估計之修正同時影響當期及未來期間，則於估計修正當期及未來期間認列。

以下係有關未來所作主要假設之資訊，以及於財務報導結束日估計不確定性之其他主要來源，該等假設及估計具有導致資產及負債帳面金額於下一財務年度重大調整之風險。

1. 應收款之備抵呆帳

107年

本公司應收帳款之備抵損失，係以違約風險及預期損失率之假設為基礎估計。合併公司於每一報導日考量歷史經驗、目前市場狀況及前瞻性估計，以判斷計算減損。

106年

本公司對於應收帳款於每一資產負債表日評估其減損跡象，當有客觀證據顯示，因應收款原始認列後發生之單一或多項事件，致使應收款之估計未來現金流量受影響者，該應收款則視為已減損。

截至民國 107 年及 106 年 12 月 31 日止，備抵呆帳之帳面金額皆為 1,760 仟元。

2. 採權益法之投資減損評估

當有減損跡象顯示某項採權益法之投資可能已經減損且帳面金額無法被回收，本公司隨即評估該項投資之減損。本公司係依據被投資公司之未來現金流量預測評估減損，包含被投資公司內部管理階層估計之銷貨成長率及產能利用率，並分析其相關假設之合理性。

本公司於 107 年及 106 年度針對採權益法之投資未認列任何減損損失。

3. 遞延所得稅資產之可實現性

遞延所得稅資產係於未來很有可能具有足夠之課稅所得供可減除暫時性差異使用時方予以認列。評估遞延所得稅資產之可實現性時，必須涉及管理階層之重大會計判斷及估計，包含預期未來銷貨收入成長及利潤率、免稅期間、可使用之所得稅抵減、稅務規劃等假設。任何關於全球經濟環境、產業環境的變遷及法令的改變，均可能引起遞延所得稅資產之重大調整。

截至民國 107 年及 106 年 12 月 31 日，本公司認列之遞延所得稅資產分別為 0 仟元及 141,228 仟元。

4. 有形資產及無形資產(商譽除外)減損評估

資產減損評估過程中，本公司需依賴主觀判斷並依據資產使用模式及產業特性，決定特定資產群組之獨立現金流量、資產耐用年數及未來可能產生之收益與費損，任何由於經濟狀況之變遷或公司策略所帶來的估計改變均可能在未來造成重大減損。

本公司於 107 年及 106 年度評估針對資產未認列減損損失。

5. 存貨之評價

由於存貨須以成本與淨變現價值孰低者計價，故本公司必須運用判斷及估計決定財務報導期間結束日存貨之淨變現價值。

由於科技快速變遷，本公司評估財務報導期間結束日存貨因正常損耗、過時陳舊或無市場銷售價值之金額，並將存貨成本沖減至淨變現價值。此存貨評價主要係依未來特定期間內之產品需求為估計基礎，故可能產生重大變動。

截至民國 107 年及 106 年 12 月 31 日，本公司存貨之帳面金額分別為 80,007 仟元及 72,093 仟元。

6. 淨確定福利負債之計算

計算確定福利義務之現值時，本公司必須運用判斷及估計以決定財務報導期間結束日之相關精算假設，包含折現率及預期薪資成長率等。任何精算假設之變動，均可能會重大影響本公司確定福利義務之金額。

截至民國 107 年及 106 年 12 月 31 日，本公司淨確定福利負債-非流動之帳面金額分別為 4,186 仟元及 14,585 仟元。

7. 公允價值衡量及評價流程

當採公允價值衡量之資產及負債於活絡市場無市場報價時，依相關法令或依判斷決定是否委外估價並決定適當之公允價值評價技術。

若估計公允價值時無法取得第 1 等級輸入值，本公司或委任之估價師係參考對被投資者財務狀況與營運結果之分析、最近交易價格、相同權益工具於非活絡市場之報價、類似工具於活絡市場之報價及可比公司評價乘數等資訊／市場價格或利率及衍生工具特性等資訊／決定輸入值，若未來輸入值實際之變動與預期不同，可能會產生公允價值變動。

公允價值評價技術及輸入值之說明，請參閱附註六、24。

六、重要會計項目之說明

1. 現金及約當現金

項 目	107. 12. 31	106. 12. 31
庫存現金及零用金	\$ 185	\$ 185
活期及支票存款	442, 526	68, 247
合 計	\$ 442, 711	\$ 68, 432

上述現金及約當現金皆未提供質押擔保。

2. 透過損益按公允價值衡量之金融工具

項 目	107. 12. 31	106. 12. 31
金融資產-流動		
指定透過損益按公允價值衡量		
轉換公司債混合商品	\$ —	\$ 400, 213
金融資產-非流動		
指定透過損益按公允價值衡量		
國內未上市(櫃)普通股	283, 697	—
國外未上市(櫃)特別股	56, 449	—
國外未上市(櫃)普通股	19, 934	—
合 計	\$ 360, 080	\$ —
金融負債-流動		
持有供交易之金融負債：		
衍生性金融工具—賣回選擇權	\$ —	\$ 112, 342

- (1)本公司於民國 106 年 1 月、5 月及 107 年 1 月購入美元計價票面利率 8%之可轉換公司債，金額美金 21,243 仟元。並將並將此轉換公司債混合商品指定為透過損益按公允價值衡量，民國 107 年 1 月 1 日至 12 月 31 日之變動如下：

	轉換公司債混合商品	
	美 元	新 台 幣
107 年 1 月 1 日餘額	\$ 13,448	\$ 400,213
本期新增	7,278	211,697
公允價值變動損(益)	(1,790)	(31,333)
執行轉換權	(18,936)	(580,577)
107 年 12 月 31 日餘額	\$ —	\$ —

- (2)上述金融資產未提供質押擔保。

- (3)本公司發行可轉換公司債包括主契約債務工具及賣回選擇權衍生工具。賣回選擇權衍生工具係透過損益按公允價值衡量。

3. 備供出售金融資產

項 目	106.12.31
流動項目：	
國內上市(櫃)股票	\$ 23,532

- (1)上述有價證券提供質押之資訊，參閱附註八。

- (2)民國 106 年度產生之金融商品未實現(損)益為 95,615 仟元。

4. 應收帳款淨額

項 目	107.12.31	106.12.31
按攤銷後成本衡量		
應收帳款-一般客戶	\$ 105,282	\$ 101,942
減：備抵呆帳	(1,760)	(1,760)
淨 額	\$ 103,522	\$ 100,182

上述應收帳款皆未提供質押擔保。

107 年

本公司民國 107 年 12 月 31 日針對所有應收帳款採用簡化作法估計預期信用損失，亦即使用存續期間預期信用損失衡量，為此衡量目的，以應收帳款立帳天數訂定預期信用損失率，並已納入前瞻性之資訊。本公司民國 107 年 12 月 31 日應收帳款之預期信用損失分析如下：

帳齡	應收帳款 帳面價值	加權平均預期 信用損失率	備抵存續期間 預期信用損失
90 天內	\$ 87,473	0.06%-1.77%	\$ 406
90 天至 180 天	16,049	0.74%-3.85%	404
180 天至 365 天	1,431	8.93%-100%	621
365 天以上	329	100%	329
合 計	\$ 105,282		\$ 1,760

針對應收帳款所提列之備抵呆帳變動資訊如下：

	107 年度	
期初餘額	\$	1,760
初次適用 IFRS9 之調整		—
期初餘額(依 IFRS9)		1,760
增添認列應收帳款之減損損失		—
期末餘額	\$	1,760

106 年

本公司對客戶之授信期間原則上為發票日後 180 天。備抵呆帳係參考帳齡分析、歷史經驗及客戶目前財務狀況分析，以估計無法回收之金額。

除已提列減損者，其餘應收帳款金額於報導期間結束日之帳齡分析請參閱下表。本公司針對已逾期但未提列減損之應收帳款，經評估其信用品質並未發生重大改變且相關帳款仍可回收，故尚無減損疑慮。

應收帳款淨額之帳齡分析如下：

項 目	106.12.31	
90 天內	\$	85,669
90 天至 180 天		13,726
180 天至 365 天		787
365 天以上		—
合 計		100,182

以上係以立帳日為基準進行之帳齡分析。

針對應收帳款所提列之備抵呆帳變動資訊如下：

項 目	個別評估之 減損損失	群組評估之 減損損失	合 計
106.01.01 餘額	\$ —	\$ 1,771	\$ 1,771
因無法收回沖銷	—	(11)	(11)
重分類	—	—	—
106.12.31 餘額	\$ —	\$ 1,760	\$ 1,760

5. 應收租賃款

租賃投資總額	107.12.31	106.12.31
不超過1年	\$ 9,429	\$ 9,429
1-5年	37,714	37,714
超過5年	2,749	12,178
小 計	49,892	59,321
減：未賺得融資收益	(2,360)	(3,326)
應收最低租賃給付現值	\$ 47,532	\$ 55,995

應收租賃款	107.12.31	106.12.31
不超過1年	\$ 8,620	\$ 8,456
1-5年	36,186	35,497
超過5年	2,726	12,042
小 計	47,532	55,995
減：備抵呆帳	—	—
應收最低租賃給付現值	47,532	55,995
加：未保證殘值	—	—
應收租賃款	\$ 47,532	\$ 55,995

本公司於103年2月簽訂以新台幣計價之達文西機器手臂租賃協議，租賃期間為10年，租約隱含利率為1.9%。

6. 存 貨

項 目	107. 12. 31	106. 12. 31
商 品 存 貨	\$ 128	\$ 374
製 成 品	26,300	23,798
在 製 品	5,065	12,097
原 料	28,058	28,853
物 料	5,519	4,810
在 途 存 貨	18,911	5,716
合 計	\$ 83,981	\$ 75,648
減：備抵存貨跌價損失	(3,974)	(3,555)
淨 額	\$ 80,007	\$ 72,093

本公司認列之存貨相關費損明細如下：

項 目	107 年度	106 年度
已出售存貨成本	\$ 341,960	\$ 319,305
存貨(回升利益)跌價損失	420	599
存貨盤(盈)損淨額	(1,099)	(1,134)
存貨報廢損失	2,115	1,781
其 他	1,833	1,707
合 計	\$ 345,229	\$ 322,258

7. 以成本衡量之金融資產-非流動

被投資公司	106. 12. 31
國內未上市(櫃)普通股	\$ 175,979
國外未上市(櫃)特別股	—
合 計	\$ 175,979

本公司所持有之上述未上市(櫃)股票投資，於資產負債表日係按成本減除減損損失衡量，因其公允價值合理估計數之區間重大且無法合理評估各種估計之機率，致本公司管理階層認為其公允價值無法可靠衡量。

8. 採用權益法之投資

項 目	107. 12. 31	106. 12. 31
投資子公司	\$ 3,726,438	\$ 7,540,765
投資關聯企業	11,087,139	767,318
合 計	\$ 14,813,577	\$ 8,308,083

(1) 投資子公司

被投資公司	107. 12. 31		106. 12. 31	
	帳面金額	持股 比例	帳面金額	持股 比例
<u>上市(櫃)公司</u>				
澳優乳業(股)公司	\$ —	—	\$ 3,819,790	28.80%
<u>非上市(櫃)公司</u>				
O' LONG 公司 (B. V. I)	485,467	100.00%	103,862	100.00%
玉晟管理顧問(股)公司	—	—	163,011	39.03%
豐華生物科技(股)公司	498,015	40.19%	501,072	37.02%
金樺生物醫學(股)公司	—	—	118,820	32.63%
玉晟生技投資(股)公司	2,173,239	58.60%	1,594,376	58.60%
Centerlab Investment Holding Limited(HK)	405,667	100.00%	452,050	100.00%
Center Laboratories Limited(HK)	164,050	100.00%	124,392	100.00%
東源國際醫藥(股)公司 (TOT BIOPHARM)	—	—	684,672	44.88%
小 計	\$ 3,726,438		\$ 7,562,045	
減：子公司持有母公 司股票視為庫藏股	—		21,280	
	\$ 3,726,438		\$ 7,540,765	

(A) 本公司處分子公司之揭露，請參閱本公司民國 107 年度合併財務報告附註六. 21 「處分子公司」。

(B) 本公司取得玉晟管理顧問(股)公司過半數董事席次，對該公司具有控制力。惟民國 107 年 12 月辦理現金增資及改選董監事，未取得過半數董事席次，喪失控制力。

- (C) 本公司於民國 103 年投資玉晟生技投資(股)公司 1,670,000 仟元，取得 58.6% 股權。主要業務為有關國內外生物科技相關事業之投資。
- (D) 民國 106 年本公司與子公司玉晟生技投資(股)公司及玉晟管理顧問(股)公司於金樺生物醫學(股)公司之持股合計為 50.5%，故對其具有控制力。民國 107 年 7 月金樺生物醫學(股)公司經股東會決議通過，為整合團隊資源、強化產品組合及加速藥物開發，以提升整體營業效益及加強競爭力，與關聯企業順天醫藥生技(股)公司合併。
- (E) 本公司與子公司玉晟生技投資(股)公司及玉晟管理顧問(股)公司對澳優乳業(股)公司之持股合計 40.28%，因澳優乳業(股)公司係香港上市公司，其他股東持股分散且本公司與共同投資人持有過半數股權，故將其列為子公司。民國 107 年 10 月本公司與子公司玉晟生技投資(股)公司及玉晟管理顧問(股)公司共同出售澳優乳業(股)公司股權，同時澳優發行新股致持股比例下降至 23.77%，不具控制力。
- (F) 本公司於民國 104 年 12 月購入東源國際醫藥(股)公司其他主要股東股權，購入後與子公司持股合計 51.01% 並具實質控制力。為東源國際醫藥(股)公司長期發展，引進策略性投資人，於 107 年 9 月完成現金增資發行優先 B 股股票(該現增認購價為每股美金 2.213 元)，及可轉換公司債轉換為優先 A 股，並考量該公司已發行之員工認股權證之完全稀釋後，持有東源國際醫藥股權比率降為 34.58%。對東源國際醫藥(股)公司及其子公司將不具控制力。
- (G) 子公司豐華生物科技(股)公司為整合益生菌業務，於民國 106 年 11 月經股東會決議，以吸收合併方式與得榮生物科技(股)公司進行合併，基準日為民國 106 年 12 月 29 日，因豐華公司與得榮生物科技股份有限公司均為本公司之子公司，該併購之交易經濟實質係屬共同控制權益下之組織重組依帳面金額入帳。
- (H) 民國 107 年及 106 年採用權益法認列之子公司損益及其他綜合損益之份額，係依據各公司同期間經會計師查核之財務報告認列。
- (I) 本公司將子公司持有母公司股票視為庫藏股票處理，相關明細如下：

被投資公司	106.12.31
玉晟管理顧問(股)公司	\$ 21,280

- (J) 投資子公司設定質押作為借款擔保之金額，請參閱附註八。

(2)採投資關聯企業

項 目	107. 12. 31	106. 12. 31
具重大性之關聯企業		
順天醫藥生技(股)公司		\$ 192, 993
益安生醫(股)公司	\$ 438, 933	350, 733
東源國際醫藥(股)公司	1, 850, 226	—
澳優乳業(股)公司	6, 799, 414	—
	9, 088, 573	543, 726
其他長期淨投資部份-東源 國際醫藥特別股	806, 617	—
個別不重大之關聯企業	1, 191, 949	223, 592
合 計	\$ 11, 087, 139	\$ 767, 318

(A)本集團重大關聯企業之基本資訊如下:

項 目	持 股 比 例	
	107. 12. 31	106. 12. 31
順天醫藥生技(股)公司		27. 69%
益安生醫(股)公司	26. 51%	24. 77%
東源國際醫藥(股)公司	44. 88%	—
澳優乳業(股)公司	20. 73%	—

上述關聯企業之業務性質、主要營業場所及公司註冊之國家資訊，請參閱附表六「被投資公司資訊、所在地等相關資訊」及附表八「大陸投資資訊」。

(B)關聯企業具公開市場報價之第一等級公允價值資訊如下:

公司名稱	107. 12. 31	106. 12. 31
益安生醫(股)公司	\$ 1, 228, 959	\$ 1, 070, 694
順天醫藥生技(股)公司	1, 003, 612	779, 302
澳優乳業(股)公司	11, 315, 507	—
個別不重大之關聯企業	300, 337	298, 834
合 計	\$ 13, 848, 415	\$ 2, 148, 830

(C)民國107年及106年採用權益法之關聯企業公司之損益及其他綜合損益份額，係依據各公司同期間經會計師查核之財務報告認列。

(D)本公司設定質押作為借款擔保之投資關聯企業金額，請參閱附註八。

(E)以下重大關聯企業之彙總性財務資訊係依各關聯企業個體財務報告為基礎編製，並已反應權益法時所作之調整。

資產負債表

	107. 12. 31		
	益安生醫(股)公司	澳優乳業(股)公司	東源國際醫藥(股)公司
流動資產	\$ 1,330,977	\$ 18,507,600	\$ 1,329,794
非流動資產	486,955	18,349,365	2,554,526
流動負債	134,092	11,810,901	325,463
非流動負債	—	3,547,995	3,460,286
權益	1,683,837	21,498,069	98,571
預收股款	28,342	—	—
非控制權益	—	629,702	—
	\$ 1,655,495	\$ 20,868,367	\$ 98,571
本公司享有之權益	\$ 438,933	\$ 4,325,488	\$ 44,243
關係企業側流交易	—	—	(9,746)
商譽	—	2,473,926	1,815,729
投資關聯企業帳面價值	\$ 438,933	\$ 6,799,414	\$ 1,850,226

	106. 12. 31	
	順天醫藥生技(股)公司	益安生醫(股)公司
流動資產	\$ 768,131	\$ 925,148
非流動資產	17,618	549,977
流動負債	94,059	59,234
權益	\$ 691,690	\$ 1,415,891
本公司享有之權益	\$ 190,383	\$ 350,733
商譽	2,610	—
順/側流交易未實現損益	—	—
投資關聯企業帳面價值	\$ 192,993	\$ 350,733

綜合損益表

	107 年度		
	益安生醫(股)公司	澳優乳業(股)公司	東源國際醫藥(股)公司
收 入	\$ 540,513	\$ 24,541,398	\$ 175,191
繼續營業單位本期淨利	\$ 256,601	\$ 2,891,928	(1,546,523)
其他綜合損益(稅後淨額)	4,836	(126,924)	(79,386)
本期綜合損益總額	\$ 261,437	\$ 2,765,004	\$ (1,625,909)
自關聯企業收取之股利	\$ -	\$ -	\$ -

	106 年度	
	順天醫藥生技(股)公司	益安生醫(股)公司
收 入	\$ 35,259	\$ -
繼續營業單位本期淨利	(212,841)	(247,517)
其他綜合損益(稅後淨額)	14,247	(3,942)
本期綜合損益總額	\$ (198,594)	\$ (251,459)
自關聯企業收取之股利	\$ -	\$ -

(F)本集團個別不重大關聯企業之帳面金額及其經營結果之份額彙總如下：

民國 107 年及 106 年 12 月 31 日，本公司個別不重大關聯企業之帳面金額合計分別為 1,191,949 仟元及 223,592 仟元。

本公司享有之份額	107 年度	106 年度
繼續營業單位本期淨利	\$ (48,727)	\$ (38,075)
其他綜合損益(稅後淨額)	\$ (2,341)	\$ (111)

9. 不動產、廠房及設備

(1)本公司不動產、廠房及設備帳面價值如下：

項 目	107.12.31	106.12.31
土 地	\$ 86,336	\$ 86,336
房屋及建築	216,701	218,729
機 器 設 備	55,143	49,407
運 輸 設 備	1,330	1,775
辦 公 設 備	25,066	25,812
什 項 設 備	10,208	6,782
合 計	\$ 394,784	\$ 388,841

(2)本公司不動產、廠房及設備之成本、折舊及減損損失變動明細如下：

取得成本	土地	房屋及 建築	機器 設備	運輸 設備	辦公 設備	什項 設備	合計
107.01.01 餘額	\$ 86,336	\$ 306,208	\$ 121,223	\$ 3,963	\$ 56,152	\$ 25,047	\$ 598,929
本期增添	—	8,412	15,008	—	3,292	4,780	31,492
本期減少	—	—	—	—	—	(313)	(313)
107.12.31 餘額	\$ 86,336	\$ 314,620	\$ 136,231	\$ 3,963	\$ 59,444	\$ 29,514	\$ 630,108
累計折舊及減損	土地	房屋及 建築	機器 設備	運輸 設備	辦公 設備	什項 設備	合計
107.01.01 餘額	\$ —	\$ 87,479	\$ 71,816	\$ 2,188	\$ 30,340	\$ 18,265	\$ 210,088
本期提列折舊	—	10,440	9,272	445	4,038	1,347	25,542
本期減少	—	—	—	—	—	(306)	(306)
107.12.31 餘額	\$ —	\$ 97,919	\$ 81,088	\$ 2,633	\$ 34,378	\$ 19,306	\$ 235,324
取得成本	土地	房屋及 建築	機器 設備	運輸 設備	辦公 設備	什項 設備	合計
106.01.01 餘額	\$ 86,336	\$ 304,426	\$ 115,742	\$ 3,963	\$ 39,335	\$ 24,053	\$ 573,855
本期增添	—	1,782	5,548	—	17,234	3,418	27,982
本期減少	—	—	(67)	—	(417)	(2,424)	(2,908)
106.12.31 餘額	\$ 86,336	\$ 306,208	\$ 121,223	\$ 3,963	\$ 56,152	\$ 25,047	\$ 598,929
累計折舊及減損	土地	房屋及 建築	機器 設備	運輸 設備	辦公 設備	什項 設備	合計
106.01.01 餘額	\$ —	\$ 77,423	\$ 62,590	\$ 1,694	\$ 27,797	\$ 19,596	\$ 189,100
本期提列折舊	—	10,056	9,293	494	2,940	1,009	23,792
本期減少	—	—	(67)	—	(397)	(2,340)	(2,804)
106.12.31 餘額	\$ —	\$ 87,479	\$ 71,816	\$ 2,188	\$ 30,340	\$ 18,265	\$ 210,088

(3)本公司民國107年及106年皆無利息資本化情事。

(4)本公司不動產、廠房及設備之抵押情形，請參閱附註八。

10. 投資性不動產

(1)本公司投資性不動產帳面價值如下：

項 目	107. 12. 31	106. 12. 31
土 地	\$ 192, 923	\$ 192, 923
房屋及建築	107, 701	112, 099
合 計	\$ 300, 624	\$ 305, 022

(2)本公司投資性不動產之成本、折舊及減損損失變動明細如下：

取得成本	土地	房屋及建築	合計
107. 01. 01 餘額	\$ 192, 923	\$ 123, 558	\$ 316, 481
本期增添	—	—	—
107. 12. 31 餘額	\$ 192, 923	\$ 123, 558	\$ 316, 481
累計折舊及減損			
107. 01. 01 餘額	\$ —	\$ 11, 459	\$ 11, 459
本期提列折舊	—	4, 398	4, 398
107. 12. 31 餘額	\$ —	\$ 15, 857	\$ 15, 857
取得成本	土地	房屋及建築	合計
106. 01. 01 餘額	\$ 192, 923	\$ 123, 253	\$ 316, 176
本期增添	—	305	305
106. 12. 31 餘額	\$ 192, 923	\$ 123, 558	\$ 316, 481
累計折舊及減損			
106. 01. 01 餘額	\$ —	\$ 7, 095	\$ 7, 095
本期提列折舊	—	4, 364	4, 364
106. 12. 31 餘額	\$ —	\$ 11, 459	\$ 11, 459

(3)民國 107 年及 106 年 12 月 31 日本公司持有之投資性不動產之公允價值分別為 362,184 仟元及 357,206 仟元。本公司所有之投資性不動產係委任獨立之外部鑑價專家評價公允價值，該公允價值係依類似不動產交易價格之市場證據估計之。

(4)民國 107 年及 106 年度由投資性不動產產生之租金收入分別為 11,620 仟元及 10,188 仟元。民國 107 年及 106 年並無發生直接營運費用。

(5)本公司投資性不動產之抵押情形，請參閱附註八。

11. 無形資產

(1) 本公司無形資產帳面價值如下：

項 目	107. 12. 31	106. 12. 31
電腦軟體成本	\$ 7,648	\$ 6,156
其他無形資產	1,450	2,050
商 譽	1,345	1,345
專門技術	—	5,583
合 計	\$ 10,443	\$ 15,134

(2) 本公司無形資產之成本、攤銷及減損損失變動明細如下：

取得成本	電腦軟體	其他無形資產	商譽	專門技術	合 計
107. 01. 01 餘額	\$ 9,364	\$ 6,672	\$ 1,345	\$ 6,000	\$ 23,381
本期增加	3,579	—	—	—	3,579
本期減少	—	—	—	(6,000)	(6,000)
107. 12. 31 餘額	\$ 12,943	\$ 6,672	\$ 1,345	\$ —	\$ 20,960
累計攤銷及減損	電腦軟體	其他無形資產	商譽	專門技術	合 計
107. 01. 01 餘額	\$ 3,208	\$ 4,622	\$ —	\$ 417	\$ 8,247
本期攤銷	2,087	600	—	5,583	8,270
本期減少	—	—	—	(6,000)	(6,000)
107. 12. 31 餘額	\$ 5,295	\$ 5,222	\$ —	\$ —	\$ 10,517
取得成本	電腦軟體	其他無形資產	商譽	專門技術	合 計
106. 01. 01 餘額	\$ 8,808	\$ 6,672	\$ 1,345	\$ —	\$ 16,825
本期增加	556	—	—	6,000	6,556
106. 12. 31 餘額	\$ 9,364	\$ 6,672	\$ 1,345	\$ 6,000	\$ 23,381
累計攤銷及減損	電腦軟體	其他無形資產	商譽	專門技術	合 計
106. 01. 01 餘額	\$ 1,430	\$ 3,802	\$ —	\$ —	\$ 5,232
本期攤銷	1,778	820	—	417	3,015
106. 12. 31 餘額	\$ 3,208	\$ 4,622	\$ —	\$ 417	\$ 8,247

(3)本公司民國 107 及 106 年未認列任何商譽之減損損失。

(4)本公司無形資產應認列之攤銷費用，已列報於綜合損益表中之營業成本及營業費用項目中。

12. 借 款

(1)短期借款

項 目	107. 12. 31	106. 12. 31
銀行借款		
無擔保借款	\$ 100,000	\$ 100,000
擔保借款	450,000	450,000
合 計	\$ 550,000	\$ 550,000
利率區間	1.32%-1.51%	1.32%-1.51%

(2)長期借款

項 目	107. 12. 31	106. 12. 31
銀行借款		
擔保借款	\$ 904,945	\$ 436,131
減：長期借款—一年內到期部分	(126,989)	(436,131)
合 計	\$ 777,956	\$ —
利率區間	2.29%-2.43%	2.39%-2.53%

(1)本公司提供資產作為銀行借款擔保抵押之情形請參閱附註八。

(2)有關本公司利率、外幣及流動性風險之曝險資訊，請參閱附註六、23。

13. 應付公司債

	107. 12. 31	106. 12. 31
國內無擔保可轉換公司債	\$ 1,404,816	\$ 2,108,525
減：列為 1 年內到期部分	—	(2,108,525)
	\$ 1,404,816	\$ —

國內無擔保轉換公司債

本公司於 104 年 7 月 13 日在台灣發行 34,000 單位、票面利率為 0% 之新台幣計價無擔保可轉換公司債，本金金額共計 3,400,000 仟元。

每單位公司債持有人有權以每股 71.1 元轉換為本公司之普通股。轉換期間為本轉換債發行之日起滿一個月後，至到期日前十日止。本轉換債發行滿二年債券持有人可要求本公司按債券面額加計利息補償金為債券面額之 102.52%(實質收益率 1.25%)及滿三年為債券面額之 103.80%(實質收益率為 1.25%)，將其所持有之本轉換債以現金贖回。

公司債發行後遇有本公司普通股股份發生變動，轉換價格將依轉換辦法所訂之公式計算調整。民國 107 年 12 月 31 日之轉換價格為 49.6 元。

此可轉換公司債包括負債及權益組成部分，權益組成部分於權益項下以資本公積一認股權表達。負債組成部分原始認列之有效利率為 3.083%。

項 目	107. 12. 31	106. 12. 31
發行轉換公司債總金額	\$ 3,400,000	\$ 3,400,000
減：發行費用	(8,413)	(8,413)
權益組成部分	(373,658)	(373,658)
嵌入衍生性工具賣回權	(96,866)	(96,866)
發行日負債組成部分	2,921,063	2,921,063
以有效利率計算之利息	222,456	168,951
	3,143,519	3,090,014
減：應付公司債轉換為普通股	(1,738,703)	(981,489)
負債組成部份	1,404,816	2,108,525
減：一年內到期之長期負債	—	(2,108,525)
負債組成部分-非流動	\$ 1,404,816	\$ —

14. 員工福利

(1) 確定提撥計劃

本公司適用「勞工退休金條例」訂定之員工退休辦法，係屬確定提撥計畫，自民國 94 年 7 月 1 日起，依員工每月薪資百分之六提撥至勞工保險局之個人退休金專戶。

本公司 107 年及 106 年度於綜合損益表認列確定提撥計畫費用總額分別為 6,433 仟元及 6,105 仟元。

(2) 確定福利計畫

本公司適用「勞動基準法」之退休金制度，係屬政府管理之確定福利計畫，每位員工之服務年資十五年以內者（含），每服務滿一年可獲得二個基數，超過十五年者每增加一年可獲得一個基數，總計最高以四十五個基數為限。員工退休金之支付，係根據服務年資及核准退休日前六個月平均工資（基數）計算。本公司按月就薪資總額 2% 提撥退休基金，以勞工退休準備金監督委員會之名義專戶儲存於台灣銀行。

年度終了前，若估算專戶餘額不足給付次一年度內預估達到退休條件之勞工，次年度 3 月底前將一次提撥其差額。該專戶係委託勞動部勞動基金運用局管理，本公司並無影響投資管理策略之權利

列入個體資產負債表之確定福利計畫金額列示如下：

	107 年度	106 年度
確定福利義務現值	\$ 42,165	\$ 39,869
計畫資產公允價值	(37,979)	(25,284)
提撥短絀(剩餘)	4,186	14,585
其他	—	—
淨確定福利負債(資產)	\$ 4,186	\$ 14,585

淨確定福利負債(資產)變動如下：

	確定福利 義務現值	計畫資產 公允價值	淨確定福利 負債(資產)
107 年 1 月 1 日餘額	\$ 39,869	\$ (25,284)	\$ 14,585
服務成本			
當期服務成本	205	—	205
利息費用(收入)	538	(365)	173
認列於損益	743	(365)	378
再衡量數			
計畫資產報酬 (除包含於淨利息之金額外)	—	(726)	(726)
精算(利益)損失—財務假設變動	860	—	860
精算(利益)損失—經驗調整	693	—	693
認列於其他綜合損益	1,553	(726)	827
雇主提撥	—	(11,604)	(11,604)

	確定福利 義務現值	計畫資產 公允價值	淨確定福利 負債(資產)
支付福利	—	—	—
107年12月31日餘額	\$ 42,165	\$ (37,979)	\$ 4,186
	確定福利 義務現值	計畫資產 公允價值	淨確定福利 負債(資產)
106年1月1日餘額	\$ 44,813	\$ (28,623)	\$ 16,190
服務成本			
當期服務成本	203	—	203
利息費用(收入)	717	(471)	246
認列於損益	920	(471)	449
再衡量數			
計畫資產報酬 (除包含於淨利息之金額外)	—	231	231
精算(利益)損失—財務假設變動	882	—	882
精算(利益)損失—經驗調整	277	—	277
認列於其他綜合損益	1,159	231	1,390
雇主提撥	—	(3,444)	(3,444)
支付福利	(7,023)	7,023	—
106年12月31日餘額	\$ 39,869	\$ (25,284)	\$ 14,585

有關退休金之精算假設彙總如下：

	107.12.31	106.12.31
折現率	1.10%	1.35%
未來薪資增加率	3.00%	3.00%

對於未來死亡率之假設係按照各國已公布的統計數字及經驗估計。

本公司因「勞動基準法」之退休金制度暴露於下列風險：

1. 投資風險：勞動部勞動基金運用局透過自行運用及委託經營方式，將勞工退休基金分別投資於國內上市、上櫃或私募之權益證券、投資國內外不動產之證券化商品及存放國內外之金融機構等標的，惟本公司之計畫資產得分配金額係以不低於當地銀行 2 年定期存款利率計算而得之收益。
2. 利率風險：政府公債之利率下降將使確定福利義務現值增加，惟計畫資產之債務投資報酬亦會隨之增加，兩者對淨確定福利負債之影響具有部分抵銷之效果。
3. 薪資風險：確定福利義務現值之計算係參考計畫成員之未來薪資。因此計畫成員薪資之增加將使確定福利義務現值增加。

若重大精算假設分別發生合理可能之變動，在所有其他假設維持不變之情況下，將使確定福利義務現值增加（減少）之金額如下：

	107 年 12 月 31 日	106 年 12 月 31 日
折現率		
增加 0.25%	(860)	(882)
減少 0.25%	888	914
薪資預期增加率		
增加 1%	3,627	3,753
減少 1%	(3,251)	(3,334)

由於精算假設可能彼此相關，僅單一假設變動之可能性不大，故上述敏感度分析可能無法反映確定福利義務現值實際變動情形。

	107 年 12 月 31 日	106 年 12 月 31 日
預期 1 年內提撥金額	11,604	3,444
確定福利義務平均到期期間	11.1	12

15. 權益

(1) 普通股股本

截至民國 107 年及 106 年 12 月 31 日止，本公司登記股本皆為 6,000,000 仟元，每股面額 10 元，登記股數為 600,000 仟股。截至民國 107 年及 106 年 12 月 31 日實收股本分別為新台幣 3,518,274 仟元及 3,206,740 仟元，分為普通股 351,827 仟股及 320,674 仟股。

本公司於民國 104 年 6 月經股東會決議，辦理私募普通股，104 年 11 月發行 15,000 仟股，每股 62.1 元溢價發行，增資款計 931,500 仟元，增資基準日為民國 104 年 11 月 26 日。民國 105 年 6 月發行 5,000 仟股，每股 62.1 元溢價發行，增資基準日為民國 105 年 6 月 22 日，增資款計 310,500 仟元。上述私募普通股之權利義務除證交法規定有流通轉讓之限制且須於交付日滿三年並補辦公開發行後才能申請上櫃掛牌交易外，餘與其他之已發行普通股同。

本公司於民國 107 年 6 月經股東會決議通過辦理資本公積轉增資 157,837 仟元，按每股面額新台幣 10 元，發行新股 15,784 仟股。

本公司可轉換公司債於民國 107 年及 106 年 1 月 1 日至 12 月 31 日依公司債轉換辦法轉換普通股分別為 153,697 仟元及 1,848 仟元。

(2) 資本公積

項 目	107.12.31	106.12.31
發行溢價	\$ 3,057,665	\$ 3,312,712
採用權益法認列關聯企業及合資股權淨值之變動數	295,128	347,627
取得或處分子公司股權價格與帳面價值差額	—	77,415
認股權	161,772	250,230
庫藏股交易	25,043	1,049
合 計	\$ 3,539,608	\$ 3,989,033

- (a) 普通股溢價增加係現金增資及可轉換公司債轉換溢價轉入。
- (b) 採用權益法認列關聯企業及合資股權淨值之變動數係被投資公司股東權益變動及持股比例變動，產生之股權淨值差異轉入。
- (c) 取得或處分子公司股權價格與帳面價值差額，係取得或出售子公司之股權，因其未喪失重大控制力，故視為權益交易轉列資本公積。
- (d) 依照法令規定，資本公積除彌補公司虧損外，不得使用，但超過票面金額發行股票所得之溢額(包括以超過面額發行普通股、因合併而發行股票之股本溢價及庫藏股票交易等)及受領贈與之所得產生之資本公積，得撥充股本，其撥充股本每年以實收股本之一定比率為限。因長期股權投資產生之資本公積，不得作為任何用途。

另依民國 101 年 1 月修定之公司法規定，公司無虧損者，上述超過股票金額發行股票所得之溢額及受領贈與之所得產生之資本公積亦得按股東原持有股份之比例發放現金。

(3) 保留盈餘

依本公司章程之盈餘分派政策規定，本公司年度總決算如有盈餘，應先提繳稅款，彌補以往虧損，次提百分之十為法定盈餘公積，但法定盈餘公積已達本公司實收資本額時不在此限；另視需要及法定規定提列或迴轉特別盈餘公積後，如尚有盈餘併同期初未分配盈餘，由董事會擬具盈餘分配案提請股東會決議分派之。本公司章程之員工及董監事酬勞分派政策，參閱附註六.18 之員工福利費用。

另依據本公司章程規定，股利政策係為健全財務結構，及兼顧投資人之權益，本公司乃採取股利平衡政策，盈餘分配不低於當年度可分配盈餘之 50% 為原則，並就當年度所分配股利之 10% 以上發放現金股利。如果當年配發股利不足得全數配發股票股利。

(a) 法定盈餘公積

法定盈餘公積應提撥至其餘額達公司實收股本總額時為止。並得用以彌補虧損；依據於民國 101 年 1 月 4 日公佈之公司法修定條文，法定盈餘公積超過實收股本總額 25% 之部份除得撥充股本外，尚得以現金分配。

(b) 特別盈餘公積

本公司依金管證發字第 1010012865 號函、金管證發字第 1010047490 號函、金管證發字第 1030006415 號及「採用國際財務報導準則(IFRSs)後，提列特別盈餘公積之適用疑義問答」等規定提列及迴轉特別盈餘公積。

(4) 盈餘分配

本公司於民國 107 年 6 月 26 日經股東常會決議通過 106 年度盈餘分配如下：

	106 年度	
	金額	每股股利 (元)
法定盈餘公積	\$ 25,000	—
特別盈餘公積	220,665	—
股東股利	—	—

另決議以資本公積 157,837 仟元轉增資，並以資本公積 789,185 仟元配放現金。

截至本個體財務報表通過發佈日止，董事會尚未擬議 107 年度盈餘分配案。

有關本公司董事會通過擬議及股東會決議盈餘分派情形，請至「公開資訊觀測站」查詢。

(5) 其他權益項目

民國 107 年及 106 年 12 月 31 日其他權益項目之變動數如下：

項 目	透過其他綜合損益按公允價值衡量之金融資產未實現損益	備供出售金融商品未實現(損)益	國外營運機構財務報表換算之兌換差額	合計
107.01.01 餘額	\$ —	\$ 122,317	\$ (515,142)	\$ (392,825)
追溯適用之影響數	15,465	(122,317)	—	(106,852)
國外營運機構財務報表換算之兌換差額	—	—	480,882	480,882
採用權益法認列之子公司、關聯企業及合資企業之其他綜合損益之份額	(17,504)	—	22,193	4,689
107.12.31 餘額	\$ (2,039)	\$ —	\$ (12,067)	\$ (14,106)

項 目	備供出售金融商品未實現(損)益	國外營運機構財務報表換算之兌換差額	合計
106.01.01 餘額	\$ 348,267	\$ (478,106)	\$ (129,839)
換算國外營運機構財務報表所產生之兌換差額	—	(25,717)	(25,717)
採用權益法認列之子公司、關聯企業及合資企業之其他綜合損益之份額	18,302	(11,319)	6,983
備供出售金融資產未實現損益之變動	(244,252)	—	(244,252)
106.12.31 餘額	\$ 122,317	\$ (515,142)	\$ (392,825)

(6) 庫藏股

(a) 民國 107 年及 106 年度庫藏股票數量變動情形如下：

收回原因	期初數量	107 年度		期末數量
		本期增加	本期減少	
子公司持有母公司股票	1,627	79	1,706	—

		107 年度		單位：仟股
收回原因	期初數量	本期增加	本期減少	期末數量
轉讓股份予員工	5,000	—	—	5,000
合計	6,627	79	1,706	5,000

		106 年度		單位：仟股
收回原因	期初數量	本期增加	本期減少	期末數量
子公司持有母公司股票	1,479	148	—	1,627
轉讓股份予員工	5,000	—	—	5,000
合計	6,479	148	—	6,627

民國 106 年 12 月 31 日本公司之子公司—玉晟管理顧問(股)公司於民國 103 年 11 月因本公司與玉晟創投公司合併致持有本公司股票，相關資訊如下：

106 年 12 月 31 日		
持有股數 (仟股)	帳面金額	市價
1,627	54,523	79,737

民國 107 年 12 月本公司對玉晟管理顧問(股)公司喪失控制力，其持有本公司股票 1,706 仟股，相關市價計 115,999 仟元

- (b)證券交易法規定公司對買回發行在外股份之數量比例，不得超過公司已發行股份總數百分之十，收買股份之總金額，不得逾保留盈餘加計發行股份溢價及已實現之資本公積金額
- (c)本公司持有之庫藏股票依證券交易法規定不得質押，於未轉讓前亦不得享有股東權利，子公司持有本公司股票視同庫藏股處理，除不得參與本公司之現金增資及無表決權外，其餘與一般股東權利相同。

16. 客戶合約之收入

(1) 收入之細分

107 年度

<u>主要地區市場</u>	<u>107 年度</u>	
台灣	\$	700,340
<u>主要商品/服務</u>		
口服內服液劑	\$	615,093
錠劑		85,242
其他		5
	\$	700,340

(2) 合約餘額

	<u>107.12.31</u>	<u>107.01.01</u>
合約負債		
預收貨款	\$ 89,176	\$ 101,930
遞延收入	3,424	3,705
合計	\$ 92,600	\$ 105,635

應收帳款及其減損之揭露請詳附件六.2

合約負債主要係因商品銷售合約而預收款項而產生，本公司將於產品交付予客戶時轉列收入。

(3) 民國 106 年度之收入金額請詳附註六.17。

17. 營業收入

本公司營業收入明細如下：

<u>項 目</u>	<u>106 年度</u>
產品銷售收入	\$ 627,972

18. 本期發生之員工福利、折舊、折耗及攤銷費用依其功能別彙總如下：

性質別 \ 功能別	107 年度			106 年度		
	屬於營業成本者	屬於營業費用者	合計	屬於營業成本者	屬於營業費用者	合計
員工福利費用						
薪資費用	27,365	112,682	140,047	29,016	114,523	143,539
董事酬金	—	9,930	9,930	—	8,084	8,084
勞健保費用	2,916	8,817	11,733	2,565	8,365	10,930
退休金費用	1,575	5,236	6,811	1,436	5,118	6,554
其他員工福利費用	4,368	3,860	8,228	3,394	3,659	7,053
小計	36,224	140,525	176,749	36,411	139,749	176,160
折舊費用	17,338	12,602	29,940	16,663	11,493	28,156
攤銷費用	—	8,270	8,270	—	3,015	3,015

截至民國 107 年及 106 年 12 月 31 日止，本公司員工人數皆為 191 人，其中未兼任員工之董事人數皆為 9 人。

本公司依章程規定係以當年度扣除分派員工及董監酬勞前之稅前利益分別 0.1%~10%及不超過 2%提撥員工酬勞及董監酬勞。

107 年及 106 年度估列員工酬勞及董監事酬勞分別於 108 年 3 月 25 日及 107 年 3 月 28 日董事會決議如下：

	107 年度		106 年度	
	比例	金額	比例	金額
員工酬勞	0.1%	6,985	3%	8,212
董監事酬勞	0.1%	6,985	2%	5,475

上述董事會決議配發之員工酬勞及董監事酬勞金額與財務報告認列之相關金額如下：

	107 年度		106 年度	
	員工酬勞	董監事酬勞	員工酬勞	董監事酬勞
董事會決議配發金額	6,985	6,985	8,212	5,475
財務報表認列金額	6,985	6,985	8,243	5,475

年度個體財務報告通過發布日後若金額仍有變動，則依會計估計變動處理，於次一年度調整入帳。

19. 營業外收入及支出

(1) 其他收入

項 目	107 年度	106 年度
管理服務收入	\$ 1,610	\$ 5,840
董監酬勞	942	695
授權轉讓收入	19,068	2,286
其 他	6,277	3,111
合 計	\$ 27,897	\$ 11,932

(2) 財務成本

項 目	107 年度	106 年度
利息費用：		
銀行借款利息	\$ 29,597	\$ 24,675
應付公司債折價攤銷	53,505	63,258
小 計	83,102	87,933
銀行貸款手續費	8,662	7,367
合 計	\$ 91,764	\$ 95,300

20. 其他綜合損益組成部分

107 年度	當期產生	當期 重分類調整	其他 綜合損益	所得稅 利益(費用)	稅後金額
後續不重分類至損益之項目：					
確定福利計畫之再衡量數	\$ (827)	\$ -	\$ (827)	\$ 165	\$ (662)
採用權益法認列之子公司、關聯企業 及合資之其他綜合損益之份額	(15,350)	-	(15,350)	1,907	(13,443)
本期其他綜合損益	\$ (16,177)	\$ -	\$ (16,177)	\$ 2,072	\$ (14,105)
後續可能重分類至損益之項目：					
國外營運機構財務報表換算之 兌換差額	\$ (66,268)	\$ 633,838	\$ 567,570	\$ (86,688)	\$ 480,882
採用權益法認列之子公司、關聯企業 及合資之其他綜合損益之份額	30,063	51	30,114	(7,921)	22,193
本期其他綜合損益	\$ (36,205)	\$ 633,889	\$ 597,684	\$ (94,609)	\$ 503,075

106 年度	當期產生	當期 重分類調整	其他 綜合損益	所得稅 利益(費用)	稅後金額
後續不重分類至損益之項目：					
確定福利計畫之再衡量數	\$ (1,390)	\$ -	\$ (1,390)	\$ 278	\$ (1,112)
採用權益法認列之子公司、關聯 企業及合資之其他綜合損益之份 額	(241)	-	(241)	(1,735)	(1,976)
本期其他綜合損益	\$ (1,631)	\$ -	\$ (1,631)	\$ (1,457)	\$ (3,088)

後續可能重分類至損益之項目：

國外營運機構財務報表換算之 兌換差額	\$ (47,867)	\$ -	\$ (47,867)	\$ 22,150	\$ (25,717)
備供出售金融資產未實現評價 (損)益	95,615	(338,174)	(242,559)	(1,693)	(244,252)
採用權益法認列之子公司、關聯 企業及合資之其他綜合損益之份 額	3,091	-	3,091	3,892	6,983
本期其他綜合損益	\$ 50,839	\$ (338,174)	\$ (287,335)	\$ 24,349	\$ (262,986)

21. 所得稅

(一) 遞延所得稅資產(負債)

	107 年度			
	1 月 1 日	認列於損益	認列於其他 綜合淨利	12 月 31 日
遞延所得稅資產				
備抵呆帳	\$ 336	\$ -	\$ -	\$ 336
備抵存貨跌價損失	711	84	-	795
備抵銷貨退回及折讓	3,290	(627)	-	2,663
應計退休金負債	2,778	(2,245)	165	698
採權益法認列之損 益	45,529	(766,222)	-	(720,693)
投資抵減	766	(455)	-	311
應付公司債評價	(10,901)	10,238	-	(663)
其他	(1,735)	-	1,906	171
金融資產未實現損益	5,156	(10,016)	-	(4,860)
國外營運機構財務報 表換算之兌換差額	95,298	-	(94,608)	690
小計	141,228			(720,552)

遞延所得稅負債				
土地重估增值	(11,718)	—	—	(11,718)
小計	(11,718)	—	—	\$ (11,718)
合計	\$ 129,510	\$ (769,243)	\$ (92,537)	\$ (732,270)

106 年度

	1 月 1 日	認列於損益	認列於其他 綜合淨利	12 月 31 日
遞延所得稅資產				
備抵呆帳	\$ 286	\$ 50	\$ —	\$ 336
備抵存貨跌價損失	503	208	—	711
備抵銷貨退回及折讓	2,556	734	—	3,290
應計退休金負債	2,702	(202)	278	2,778
採權益法認列之關聯 企業損益之份額	31,916	13,613	—	45,529
投資抵減	—	766	—	766
應付公司債評價	750	(11,651)	—	(10,901)
其他	—	—	(1,735)	(1,735)
金融資產未實現損失	1,943	4,906	(1,693)	5,156
國外營運機構財務報 表換算之兌換差額	69,256	—	26,042	95,298
小計	109,912			141,228
遞延所得稅負債				
土地重估增值	(11,718)	—	—	(11,718)
小計	(11,718)	—	—	(11,718)
合計	\$ 98,194	\$ 8,424	\$ 22,892	\$ 129,510

(二)所得稅費用

(1)會計所得與當期所得稅費用之調節如下：

	107 年度	106 年度
稅前淨利	\$ 6,971,381	\$ 260,019
稅前淨利按法定稅率計算之 所得稅費用	1,394,273	44,203
永久性差異：		
證券交易所得	(27,815)	(58,992)

	107 年度	106 年度
採權益法認列之損益之份額-國內	(311,163)	(11,991)
其他	(15,756)	1,195
暫時性差異：		
存貨跌價損失	84	102
退休金	(2,245)	(509)
應付公司債評價	10,396	23,997
採權益法認列之損益之份額-國外	(920,916)	11,481
其他	(8,554)	9,107
當期應付所得稅費用	118,304	18,593
投資抵減本期抵減數	—	(620)
基本稅額應納差額	—	—
未分配盈餘加徵 10%稅款	—	—
境外扣繳稅款	—	78
以前年度所得稅(高)低估	37	394
遞延所得稅費用(利益)	769,243	(8,424)
認列於損益之所得稅費用	\$ 887,584	10,021

(2)認列於其他綜合損益之所得稅

項 目	107 年度	106 年度
國外營運機構財務報表換算之兌換差額	\$ 86,688	\$ (22,150)
備供出售金融資產未實現評價(損)益	—	1,693
確定福利計畫之再衡量數	(165)	(278)
採用權益法認列之子公司、關聯企業及合資企業之其他綜合損益之份額	6,014	(2,157)
與其他綜合損益組成部分相關之所得稅	\$ 92,537	\$ (22,892)

(3)本公司營利事業所得稅業經稅捐稽徵機關核定至民國 104 年度。

(4)民國 107 年 2 月修正後所得稅法將營利事業所得稅稅率由 17%調整為 20%，民國 107 年度未分配盈餘所適用之稅率將由 10%調降為 5%。

22. 每股盈餘

	107 年度			106 年度		
	本期淨利	加權平均 股數	每股盈餘	本期淨利	加權平均 股數	每股盈餘
基本每股盈餘	6,083,797	338,364	17.98	249,998	330,815	0.76
具稀釋作用之潛在普通股						
員工酬勞		103			168	
轉換公司債(註)	42,804	38,141		—	—	
稀釋每股盈餘	6,126,601	376,608	16.27	249,998	330,983	0.76

計算每股盈餘時無償配股之影響業已追溯調整。因追溯調整 106 年 1 月 1 日至 12 月 31 日基本及稀釋每股盈餘，皆由 0.79 元減少為 0.76 元。

(註)民國 106 年 12 月 31 日計算稀釋每股盈餘時，潛在普通股列入計算每股純益(損)將產生反稀釋作用，故不列入計算。

若公司得選擇以股票或現金發放員工酬勞，則計算稀釋每股盈餘時，應假設員工酬勞將採發放股票方式，並於該潛在普通股具有稀釋作用時計入加權平均流通在外股數，以計算稀釋每股盈餘。於次年度股東會決議員工分紅發放股數前計算稀釋每股盈餘時，亦繼續考量該等潛在普通股之稀釋作用。

23. 資本管理

本公司基於現行營運產業特性及未來公司發展情形，並且考量外部環境變動等因素，規劃本公司未來期間所須之營運資金、研究發展費用及股利支出等需求，保障本公司能繼續營運，回饋股東且同時兼顧其他利益關係人之利益，並維持最佳資本結構以長遠提昇股東價值。

為了維持或調整資本結構，本公司可能調整支付予股東的股息金額，發行新股、向股東發還現金或買回本公司股份。

本公司透過定期審核資產負債比例對資金進行監控。本公司之資本為資產負債表所列示之「權益總額」，亦等於資產總額減負債總額。

本公司之資產負債比例如下：

項 目	107.12.31	106.12.31
負債總額	\$ 3,966,689	\$ 3,499,333
資產總額	\$ 17,038,830	\$ 10,296,228
負債比例	23.28%	33.99%

24. 金融工具

(1) 金融工具公允價值資訊

除下表所列者外，本公司非以公允價值衡量之金融工具(包括現金及約當現金、定期存款、應收票據、應收帳款、其他應收款、長短期借款、存出保證金、應付票據、應付帳款及其他應付款)的帳面金額係公允價值之合理近似值。另以公允價值衡量之金融工具的公允價值資訊詳附註六.24(3)

	107年12月31日			
	帳面金額	公允價值		
		第一等級	第二等級	第三等級
金融負債				
可轉換公司債	1,404,816	—	—	1,411,957
	106年12月31日			
	帳面金額	公允價值		
		第一等級	第二等級	第三等級
金融負債				
可轉換公司債	2,108,525	—	—	2,129,038

(2) 公允價值層級

下表提供原始認列後以公允價值衡量之金融工具的相關分析，並以公允價值之可觀察程度分為第一至第三等級。各公允價值層級定義如下：

- (a) 第一等級：公允價值衡量係指以來自活絡市場相同資產或負債之公開報價(未經調整)。
- (b) 第二等級：公允價值衡量係指除第一等級之公開報價外，以屬於該資產或負債直接(亦即價格)或間接(亦即由價格推導而得)可觀察之輸入值推導公允價值。

(c)第三等級：公允價值衡量係指評價技術係非以可觀察市場資料為基礎之資產或負債之輸入值(不可觀察之輸入值)推導公允價值。

(3)以公允價值衡量之金融工具，依資產及負債之性質、特性及風險及公允價值等級之基礎分類，相關資訊如下：

	107.12.31			
	第一級	第二級	第三級	合計
透過損益按公允價值衡量之金融資產：				
國內未上市(櫃)公司股票	\$ —	\$ —	\$ 283,697	\$ 283,697
國外未上市(櫃)公司股票	—	—	76,383	76,383
	\$ —	\$ —	\$ 363,080	\$ 363,080

	106.12.31			
	第一級	第二級	第三級	合計
備供出售金融資產-流動：				
國內上市(櫃)公司股票	\$ 23,532	\$ —	\$ —	\$ 23,532
透過損益按公允價值衡量之金融資產：				
可轉換債券混合商品	—	—	400,213	400,213
透過損益按公允價值衡量之金融負債：				
衍生性工具—賣回權	\$ —	\$ —	\$ 112,342	\$ 112,342

(4)本公司用以衡量公允價值所使用之方法及假設說明如下：

a. 本集團採用市場報價作為公允價輸入值(即第一等級)者，依工具之特性分別如下：

	上市(櫃)公司股票	開放型基金
市場報價	收盤價	淨值

b. 除上述有活絡市場之金融工具外，其餘金融工具之公允價值係以評價技術或參考交易對手報價取得。透過評價技術所取得之公允價可參照其他實質上條件及特性相似之金融工具之現時公允價值、現金流量折現法或以其他評價技術，包括以合併資產負債表日可取得之市場資訊運用模型計算而得(例如櫃買中心參

考殖利率曲線、Reuters 商業本票利率平均報價)。

- c. 衍生金融工具之評係根據廣為市場使用者所接受之評價模型，例如折現法及選擇權定價模型。遠期外匯合約通常係根據目前之遠期匯率評價。結構式利率衍生金融工具係依適當之選擇權定價模型(例如Black-Scholes模型)或其他評價方法，例如蒙地卡羅模擬(Monte Carlo simulation)。

	107.12.31 公允價值	評價技術	重大不可觀察 輸入值	輸入值與公允價值 關係
非衍生權益工具：				
非上市上櫃公 司股票	363,080	可類比上市 上櫃公司法	本益比乘數、本 淨比乘數、企業 價值對營業利 益比乘數、企業 價值對稅前息 前折舊攤提前 利益比乘數、缺 乏市場流通性 折價、控制權溢 價	乘數及控制權溢價 愈高，公允價值愈 高； 缺乏市場流通性折 價愈高，公允價值愈 低；
	—	現金流量折 現法	長期營收成長 率、加權平均資 金成本、長期稅 前營業淨利、缺 乏市場流通性 折價、少數股權 折價	加權平均資金成本 及少數股權折價愈 高，公允價值愈低； 長期營收成長率及 長期稅前營業淨利 愈高，公允價值愈 高。
混合工具：				
可轉換債券合約	112,342	蒙地卡羅 模擬法	波動率、折現率	波動價值高、公允價 值愈高；折現率愈 高、公允價值愈低
	400,213	二項式模 型	永續成長率少數 股權及缺乏市場 流通性折價	少數股權及缺乏市 場流通性折價愈高； 公允價值愈低；永續 成長率愈高，公允價 值愈高。

(5) 財務風險管理目的

本公司財務風險管理目標，係為管理與營運活動相關之市場風險、信用風險及流動風險。為降低相關財務風險，本公司致力於辨認、評估並規避市場之不確定，以降低市場變動對公司財務績效之潛在不利影響。

本公司之重要財務活動，係經董事會依相關規範及內部控制制度進行覆核。於財務計畫執行期間，本公司必須格遵關於整體財務風險管理及權責劃分之相關財務操作程序。

(6) 市場風險

市場風險係指因市場價格變動，如匯率、利率、權益證券價格變動，而影響本公司之收益或所持有金融工具價值之風險。市場風險管理之目標係管控市場風險之暴險程度在可承受範圍內，並將投資報酬最佳化。

本公司為管理市場風險，未從事衍生工具交易，並因此產生金融資產或負債。

(a) 外幣匯率風險

本公司具重大風險之外幣金融資產及負債資訊如下：

金融資產	107.12.31			106.12.31		
	外幣	匯率	新台幣	外幣	匯率	新台幣
外幣：功能性貨幣						
<u>金融資產</u>						
<u>貨幣性項目</u>						
美金：新台幣	59	30.715	1,806	13,448	29.76	400,213
<u>非貨幣性項目</u>						
美金：新台幣	39,703	30.715	1,219,471	3,350	29.76	99,703
人民幣：新台幣	1,944,267	4.472	8,659,387	836,745	4.565	3,819,790

由於外幣交易貨幣種類繁多，故按各重大影響之外幣別彙總揭露兌換損益，本公司貨幣性項目因匯率變動於 107 年及 106 年度認列之全部兌換利益(損失)(含已實現及未實現)分別為 28,037 仟元及(9,185)仟元。

(b) 利率風險

利率風險係指由於市場之變動所造成金融工具公允價值變動之風險。本公司之利率風險，主要係來自於浮動利率借款。

本公司於資產負債表日受利率暴險之金融資產及金融負債帳面金額如下：

	107. 12. 31	106. 12. 31
具現金流量利率風險		
— 金融負債	\$ 1,454,945	\$ 986,131

敏感度分析

下面敏感度分析係依金融工具於資產負債表日之利率暴險而決定。對於浮動利率負債，其分析方式係假設資產負債日流通在外之負債金額於整年度皆流通在外。

若利率上升一個百分點，在所有其他變數維持不變之情況下，本公司 107 年及 106 年度之稅前淨利減少 14,549 仟元及 9,861 仟元。

(7) 信用風險

公司主要的潛在信用風險係源自於現金及約當現金、應收帳款之金融商品。本公司之現金存放於不同之金融機構。本公司控制暴露於每一金融機構之信用風險，而且認為本公司之現金及所約當現金不會有重大之信用風險顯著集中之虞；本公司以西藥銷售為主要業務，有廣大客戶群且銷售區域分散，並未顯著集中與單一客戶進行交易，應收帳款之信用風險並無顯著集中之虞。

(8) 流動性風險

本公司管理流動性風險之目標，係為維持營運所需之現金及約當現金、高流動性之有價證券及足夠的銀行融資額度等，以確保本公司具有充足的財務彈性。

下表係按到期日及未折現之到期金額彙總列示本公司已約定還款期間之金融負債分析：

		107. 12. 31			
項	目	短於一年	一至五年	五年以上	合計
短期借款		\$ 550,000	\$ —	\$ —	\$ 550,000
應付款項(含關係人)		85,781	—	—	85,781
其他應付款		75,458	—	—	75,458
應付公司債		—	1,404,816	—	1,404,816
長期借款		126,989	777,956	—	904,945
合	計	\$ 838,228	\$ 2,182,772	\$ —	\$ 3,021,000

106.12.31

項 目	短於一年	一至五年	五年以上	合 計
短期借款	\$ 550,000	\$ —	\$ —	\$ 550,000
應付款項(含關係人)	83,863	—	—	83,863
其他應付款	54,085	—	—	54,085
應付公司債	2,108,525	—	—	2,108,525
長期借款	436,131	—	—	436,131
合 計	\$ 3,232,604	\$ —	\$ —	\$ 3,232,604

七、關係人交易

1. 關係人名稱及其關係

關係人名稱	與本公司之關係
醫睿醫藥科技股份有限公司	本公司為該公司之董事
永昕生物醫藥股份有限公司	關聯企業
權鋒國際股份有限公司	本公司關聯企業之子公司 子公司(107年10月喪失控制力改僅具重大影響力)
順天醫藥生技股份有限公司	關聯企業
玉晟管理顧問股份有限公司	關聯企業 本公司子公司(107年12月喪失控制力改僅具重大影響力)
澳優乳業股份有限公司	關聯企業 本公司子公司(107年10月喪失控制力改僅具重大影響力)
博晟生醫股份有限公司	關聯企業 子公司(107年4月喪失控制力改僅具重大影響力)
豐華生物科技股份有限公司	本公司子公司
玉晟生技投資股份有限公司	本公司子公司
台灣澳優乳業股份有限公司 (原海普諾凱奶粉營養品(股)公司)	本公司關聯企業之子公司 子公司(107年10月喪失控制力改僅具重大影響力)
東曜藥業股份有限公司	本公司關聯企業之子公司 子公司(107年10月喪失控制力改僅具重大影響力)

金樺生物醫學股份有限公司 本公司子公司(107年10月合併消滅)
 得榮生物科技股份有限公司 本公司子公司(106年12月合併消滅)

2. 本公司與關係人間之重大交易事項如下：

(1) 研究發展費用

關係人類別	107 年度	106 年度
子公司	\$ —	\$ 1,092
關聯企業	1,801	—
其他關係人	1,928	4,433
合 計	\$ 3,729	\$ 5,525

上述研究服務之交易條件由雙方協商決定，付款條件與一般客戶無顯著差異。

(2) 其他費用

關係人類別	107 年度	106 年度
子公司	\$ 60	\$ 80
關聯企業	195	211
其他關係人	27	39
合 計	\$ 282	\$ 330

(3) 租賃收入

關係人類別/名稱	107 年度	106 年度
玉晟管顧顧問 (股)公司	\$ 1,613	\$ 1,613
東曜藥業(股)公 司	2,712	2,712
其他子公司	715	805
關聯企業	156	—
主要管理階層	47	34
順天醫藥生技 (股)公司	5,400	5,400
合 計	\$ 10,643	\$ 10,564

(4)其他收入

關係人類別/名稱	107 年度	106 年度
海普諾凱奶粉營 業品(股)公司	\$ —	4,858
子公司	4,494	2,096
關聯企業	170	\$ 40
東曜藥業(股)公 司	13,863	249
順天醫藥生技 (股)公司	6,366	307
合 計	\$ 24,893	\$ 7,550

(5)應收(付)款項

本公司與關係人之債權債務情形如下：

(a)其他應收款

關係人類別/名稱	107. 12. 31	106. 12. 31
子公司	\$ 80	\$ 863
關聯企業	395	25
東曜藥業(股)公 司	13,937	35
合 計	\$ 14,412	\$ 923

(b)應付票據

關係人類別	107. 12. 31	106. 12. 31
其他關係人	\$ —	\$ 59

(c)其他應付款

關係人類別	107. 12. 31	106. 12. 31
關聯企業	\$ 38	\$ —
子公司	—	12
其他關係人	116	110
合 計	\$ 153	\$ 122

(d) 預收款項

關係人類別	107. 12. 31	106. 12. 31
關聯企業	\$ 888	\$ —

(6) 資金融通情形

其他應收款-關係人

107. 12. 31						
關係人類別	最高餘額	日期	期末餘額	利率	全年度利息收入	期末應收利息
玉晟生技投資(股)公司	\$ 340,000	12/20	\$ 340,000	3%	\$ 2,115	\$ 2,115

(7) 主要管理階層薪酬資訊

項 目	107 年度	106 年度
薪資及其他短期員工福利	\$ 13,212	\$ 11,315
退職後福利	108	108
合 計	\$ 13,320	\$ 11,423

八、質押之資產

本公司下列資產業已提供金融機構作為借款之擔保或用途受有限制：

抵押資產名稱	107. 12. 31	106. 12. 31	擔保債務內容
土 地	\$ 30,888	\$ 86,336	銀行借款及額度擔保
房屋及建築淨額	124,866	218,729	銀行借款及額度擔保
投資性不動產淨額	300,624	305,022	銀行借款及額度擔保
採用權益法之長期投資	6,309,772	3,297,978	銀行借款擔保
採用權益法之長期投資	—	271,863	股票初次上櫃強制集保
受限制資產-活期存款	16,156	26,666	備償戶
合 計	\$ 6,782,306	\$ 4,206,594	

九、重大或有負債及未認列之合約承諾

1. 本公司截至民國 107 年及 106 年 12 月 31 日已簽訂尚未完成之臨床試驗執行授權合約，金額分別為新台幣 134,845 仟元及 88,366 仟元，已依約支付 47,688 仟元及 15,682 仟元。
2. 截至民國 107 年及 106 年 12 月 31 日為購置設備及廠房工程，已簽訂尚未完成之工程及採購合約總價分別為新台幣 7,013 仟元及 22,857 仟元，已支付金額為新台幣 3,607 仟元及 20,571 仟元。
3. 本公司民國 99 年 8 月委託台灣東洋藥品工業(股)公司進行 R-PLGA 長效凍乾粉針劑型藥物之配方設計及製程開發，委託開發合約總金額 20,000 仟元，截至民國 107 年 12 月 31 日已依約支付 8,500 仟元。
4. 本公司民國 99 年 10 月與財團法人工業技術研究院簽訂「D-PLGA 微粒新劑型技術」及「PLGA 微粒長效釋放控制平台技術暨專利」授權合約，合約權利金 5,600 仟元及產品開始販賣日起 10 年，每年按該產品銷售淨額 4% 支付權利金。截至民國 107 年 12 月 31 日止已依約支付權利金 3,800 仟元。
5. 截至民國 107 年 12 月 31 日為購置新竹湖口工業區不動產簽訂不動產買賣契約，合約總價 571,000 仟元，已依約支付 57,100 仟元。
6. 營業租賃承諾-本公司為出租人

本公司以營業租賃方式出租辦公室、研究室，依據不可取消之營業租賃合約，民國 107 年及 106 年 12 月 31 日之未來最低租賃給付總額如下：

項 目	107.12.31	106.12.31
不超過一年	\$ 11,689	\$ 9,173
超過一年但不超過五年	10,383	18,814
超過五年	—	—
合 計	\$ 22,072	\$ 27,987

十、重大之災害損失：無

十一、重大之期後事項：

1. 民國 108 年 1 月 16 日經董事會決議認購益安生醫(股)公司現金增資 4,150 仟股，每股認購價格新台幣 86 元計 356,900 仟元。
2. 民國 108 年 2 月 11 日經董事會決議參與認購永昕生物醫學(股)公司私募現金增資普通股 18,000 仟股 每股新台幣 22.3 元計 401,400 仟元。

十二、其他：無。

十三、附註再揭露事項

1. 重要交易事項及轉投資事業相關資訊

編號	項 目	說 明
1.	資金貸與他人	附表一
2.	為他人背書保證	無
3.	期末持有有價證券情形（不包含投資子公司、關聯企業及合資控制部份）	附表三
4.	本期累積買進、賣出同一有價證券之金額達新台幣三億元或實收資本額百分之二十以上者	附表四
5.	取得不動產之金額達新台幣三億元或實收資本額百分之二十以上者	無
6.	處分不動產之金額達新台幣三億元或實收資本額百分之二十以上者	無
7.	與關係人進、銷貨交易金額達新台幣一億元或實收資本額百分之二十以上者	無
8.	應收關係人款項達新台幣一億元或實收資本額百分之二十以上者	無
9.	從事衍生性商品交易	無

2. 轉投資事業資訊之揭露

編號	項 目	說 明
1.	被投資公司之相關資訊（不包含大陸被投資公司）	附表七
2.	對投資公司具有控制能力之再揭露事項	附表一、二、三、四、五、六、七

3. 大陸投資資訊：

編號	項 目	說 明
1.	大陸被投資公司名稱、主要營業項目、實收資本額、投資方式、資金匯出入情形、持股比例、投資損益、期末投資帳面價值、已匯回投資損益及赴大陸地區投資限額	附表八
2.	與大陸被投資公司直接或間接經由第三地區所發生之重大交易事項，暨其價格、付款條件、未實現損益	附表七

十四、部門資訊

本公司業已依規定於合併財務報表揭露相關營運部門資訊。

附表一

資金貸與他人：

單位：新台幣仟元

編號 (註1)	貸出資金 之公司	貸與 對象	往 來 項 目 (註2)	是否 為關 係人	本期 最高金額	期末餘額 (註5)	實際動支 金額	利率 區間	資金貸與 性質	業務往 來金額	有短期融 通資金必 要之原因	提列備 抵呆帳 金額	擔保品		對個別對象 資金貸與 限額	資金貸與 總限額
													名稱	價值		
0	晟德大藥 廠(股)有 限公司	蘇州東瑞藥業 有限公司	應收關 係人款 項	Y	45,890	-	-	5%	短期融通 資金	-	營運週轉	-	本票	人民幣 10,000 仟元	2,614,428 (淨值20%)	5,228,856 (淨值40%)
0	晟德大藥 廠(股)有 限公司	玉晟生技投資 (股)公司	應收關 係人款 項	Y	400,000	400,000	342,000	3%	短期融通 資金	-	營運週轉	-	本票	400,000	2,614,428 (淨值20%)	5,228,856 (淨值40%)
0	晟德大藥 廠(股)有 限公司	永光製藥 有限公司	應收關 係人款 項	Y	15,358	-	-	2.5%	短期融通 資金	-	營運週轉	-	本票	-	-	-
1	O' LONG 公司 (B.V.I)	永光製藥 有限公司	應收關 係人款 項	Y	45,000	-	-	2.5%	短期融通 資金	-	營運週轉	-	本票	-	-	-

註一：1、發行人填0。

2、被投資公司按公司別由阿拉伯數字1開始依序編號。

註二：本附表所稱資金融通者包括應收關係企業款、應收關係人款項、股東往來、預付款、暫付款及其他類似性質之科目等。

註三：應明確說明融通對象資金用途，例如償還借款、購置設備、營業週轉...等。

註四：應註明最高限額之計算方法及最高限額之金額。

附表二

為他人背書保證：

單位：新台幣仟元

編號 (註1)	背書保證者公 司名稱	被背書保證對象		對單一企業 背書保證限額 (註3)	本期最高 背書保證 餘額	期末背書 保證餘額 (註4)	實際動支 金額	以財產擔 保之背書 保證金額	累計背書保證金 額佔最近期財務 報表淨值之比率	背書保證 最高限額 (註3)	屬子公司 對母公司 背書保證	屬母公司 對子公司 背書保證	屬大陸地 區背書保 證
		關係 (註	公司名稱										
1	豐華生物科技 (股)公司	緯希生物科技有限 公司(淮安)	3	淨值40% 482,759	115,350	115,350	-	-	9.56%	淨值45% 543,104	-	Y	Y

註1：編號欄之填寫方法如下：

1. 發行人填0。
 2. 被投資公司按公司別由阿拉伯數字1開始依序編號。
- 註2：背書保證者與被背書保證對象之關係有下列六種，標示種類即可：
1. 有業務關係之公司。
 2. 直接持有普通股股權超過百分之五十之子公司。
 3. 母公司與子公司持有普通股股權合併計算超過百分之五十之被投資公司。
 4. 對公司直接或經由子公司間接持有普通股股權超過百分之五十之母公司。
 5. 基於承攬工程需要之同業間依合約規定互保之公司。

註3：應註明最高限額之計算方法及最高限額之金額。財務報表如有認列或有損失，應註明已認列之金額。

附表三

本公司民國 107 年 12 月 31 日持有有價證券(不包含投資子公司、關聯企業及合資控制部份)之相關資訊揭露如下：

單位：新台幣仟元

持有之公司	有價證券種類及名稱	與有價證券發行人之關係	帳列科目	期		末	
				單位數(股)	帳面金額	持股比例	公允價值
晟德大藥廠(股)公司	東宇生物科技(股)公司普通股	—	透過損益按公允價值衡量之金融資產-非流動	35,704	—	0.30%	—
晟德大藥廠(股)公司	醫睿醫藥科技(股)公司普通股	—	透過損益按公允價值衡量之金融資產-非流動	1,200,000	75,348	16.00%	75,348
晟德大藥廠(股)公司	美萌科技(股)公司普通股	—	透過損益按公允價值衡量之金融資產-非流動	1,933,680	59,113	10.59%	59,113
晟德大藥廠(股)公司	安盛生科(股)公司普通股	—	透過損益按公允價值衡量之金融資產-非流動	5,836,165	108,436	12.24%	108,436
晟德大藥廠(股)公司	雅祥生技醫藥(股)公司普通股	—	透過損益按公允價值衡量之金融資產-非流動	1,700,000	40,800	1.36%	40,800
晟德大藥廠(股)公司	LifeMax Healthcare International Corporation(Cayman) 特別股	—	透過損益按公允價值衡量之金融資產-非流動	5,405,405	56,449	1.59%	56,449
晟德大藥廠(股)公司	中智全球控股(股)公司	—	透過損益按公允價值衡量之金融資產-非流動	1,100,000	19,934	0.29%	19,934
玉晟管理顧問(股)公司	安盛生科(股)公司普通股	—	透過損益按公允價值衡量之金融資產-非流動	959,503	17,828	2.01%	17,828
Centerlab Investment Holding Limited	Shuimu Development Limited 水木發展醫療產業平行基金	—	透過損益按公允價值衡量之金融資產-非流動	—	307,254	33%	307,254
Centerlab Investment Holding Limited	廣州極飛科技有限公司	—	透過損益按公允價值衡量之金融資產-非流動	—	11,058	1.64%	11,058
玉晟生技投資(股)公司	美萌科技(股)公司 普通股	—	透過損益按公允價值衡量之金融資產-非流動	863,250	26,390	4.73%	26,390
玉晟生技投資(股)公司	全福生物科技(股)公司 普通股	—	透過損益按公允價值衡量之金融資產-非流動	7,589,000	238,219	12.91%	238,219
玉晟生技投資(股)公司	安盛生科(股)公司 普通股	—	透過損益按公允價值衡量之金融資產-非流動	1,420,330	26,390	2.98%	26,390

持有之公司	有價證券種類及名稱	與有價證券發行人之關係	帳列科目	期			末	
				單位數(股)	帳面金額	持股比例	公允價值	
玉晟生技投資(股)公司	Vaxon Investment Inc.	—	透過損益按公允價值衡量之金融資產-非流動	3,000	113,579	15.00%	113,579	
玉晟生技投資(股)公司	Windtree Therapeutics, Inc. 普通股	—	透過損益按公允價值衡量之金融資產-非流動	3,551,750	352,498	11.1%	352,498	
玉晟生技投資(股)公司	Windtree Therapeutics, Inc. 認股權證	—	透過損益按公允價值衡量之金融資產-非流動	1,131,836	85,520	—	85,520	
玉晟生技投資(股)公司	雅祥生技醫藥(股)公司 普通股	—	透過損益按公允價值衡量之金融資產-非流動	1,000,000	24,000	0.80%	24,000	
玉晟生技投資(股)公司	AiViva_Series A Preferred Share	—	透過損益按公允價值衡量之金融資產-非流動	15,117,480	246,097	15.00%	246,097	
玉晟生技投資(股)公司	長聖國際生技股份有限公司	—	透過損益按公允價值衡量之金融資產-非流動	9,100,000	902,993	16.25%	902,993	
BioEngine Capital Holding Limited (HK)	Jacobio(CAY)Pharmaceuticals Co., Ltd-特別股	—	透過損益按公允價值衡量之金融資產-非流動	19,666,000	1,457,830	19.67%	1,457,830	
BioEngine Investment Holding I Limited	Acepodia Inc.(Cayman) 特別股	—	透過損益按公允價值衡量之金融資產-非流動	1,924,044	52,276	6.35%	52,276	

附表四

累積買進或賣出同一有價證券之金額達新臺幣三億元或實收資本額百分之二十以上：

單位：新台幣仟元/股

買、賣之公司	有價證券種類及名稱	帳列科目	交易對象	關係	期 初		買 入		賣 出			期 末		
					股數	金額	股數	金額	股數	售價	帳面成本(註)	處分損益	股數	帳面金額
晟德大藥廠(股)公司	澳優乳業(股)公司	採用權益法之投資	中信農業產業基金管理有限公司	-	361,738,129	3,819,790	-	-	33,798,040	682,973	403,089	279,884	327,940,089	3,422,434
玉晟生技投資(股)公司	澳優乳業(股)公司	採用權益法之投資	中信農業產業基金管理有限公司	-	123,355,375	1,372,280	-	-	75,363,692	1,535,735	946,045	589,690	47,991,683	527,196
玉晟管理顧問(股)公司	澳優乳業(股)公司	採用權益法之投資	中信農業產業基金管理有限公司	-	20,838,268	231,816	-	-	20,838,268	421,499	262,513	158,986	-	-

註：含其他綜合淨利所認列之所有金額

附表五

與關係人進、銷貨之金額達新台幣一億元或實收資本額百分之二十以上：

單位：新台幣仟元

進(銷)貨之公司	交易對象名稱	關係	交易情形				交易條件與一般交易不同之情形及原因		應收(付)票據、帳款		備註
			進(銷)貨	金額	佔總進(銷)貨之比率	授信期間	單價	撥信期間	餘額	佔總應收(付)票據、帳款之比率	
豐華生物科技股份有限公司	安徽錦喬生物科技有限公司	合併個體內之孫公司	銷貨	(122,571)	0.57%	90-180天	—	—	16,770	9.2%	
豐華生物科技股份有限公司	錦喬生物科技有限公司(淮安)	合併個體內之孫公司	銷貨	(114,894)	0.53%	90-180天	—	—	46,240	25.38%	
Ausnutria Private Label B.V.(原Hyproca Lypack B.V.)	澳優乳業(中國)有限公司	同屬合併個體內之子公司	銷貨	(2,828,636)	13.07%	50%貨到付款 50%預付款	—	—	—	—	
Ausnutria Nutrition B.V B.V.(原Hyproca Nutrition B.V.)	海普諾凱營養品有限公司	同屬合併個體內之子公司	銷貨	(2,978,559)	13.76%	50%貨到付款 50%預付款	—	—	—	—	
Ausnutria Nutrition B.V B.V.(原Hyproca Nutrition B.V.)	Hyproca Nutrition (HongKong) Co. Ltd.	同屬合併個體內之子公司	銷貨	(269,012)	1.24%	50%貨到付款 50%預付款	—	—	—	—	
ADP Holdings (Australia) Pty Ltd	澳優乳業(中國)有限公司	同屬合併個體內之子公司	銷貨	(439,669)	2.03%	50%貨到付款 50%預付款	—	—	—	—	

澳優乳業(中國)有限公司	美納多健康服務(長沙)有限公司	同屬合併個體內之子公司	銷貨	(671,422)	3.10%	50%貨到付款 50%預付款	-	-	-	-
澳優乳業(中國)有限公司	海普諾凱生物科技有限公司	同屬合併個體內之子公司	銷貨	(1,745,006)	8.06%	50%貨到付款 50%預付款	-	-	-	-
澳優乳業(中國)有限公司	紐萊可(上海)營養品有限公司	同屬合併個體內之子公司	銷貨	(189,442)	0.88%	50%貨到付款 50%預付款	-	-	-	-
Ausuntria Kampen B.V. [Holland]	Lypack Leeuwarden BV	同屬合併個體內之子公司	銷貨	(1,643,155)	7.59%	50%貨到付款 50%預付款	-	-	-	-
Lypack Leeuwarden BV	Ausuntria Private Label BV	同屬合併個體內之子公司	銷貨	(2,715,212)	12.54%	50%貨到付款 50%預付款	-	-	-	-
Lypack Leeuwarden BV	Ausuntria Nutrition BV	同屬合併個體內之子公司	銷貨	(2,867,448)	13.25%	50%貨到付款 50%預付款	-	-	-	-
Ausuntria B.V	Farmel Dairy B.V./Farmel Products B.V	關聯企業	銷貨	(775,965)	3.58%	-	-	-	-	-
OzFarm Royal Pty Ltd	Australian Dairy Park Pty Ltd.	關聯企業	銷貨	(218,590)	1.01%	-	-	-	-	-
Ausuntria B.V	Farmel Dairy B.V./Farmel Products B.V	關聯企業	進貨	(430,540)	1.99%	-	-	-	-	-
Ausuntria Kampen B.V	Farmel Dairy B.V./Farmel Products B.V	關聯企業	進貨	(527,850)	2.44%	-	-	-	-	-

附表六

被投資公司名稱、所在地等相關資訊如下：（不包含大陸被投資公司）

單位：新台幣仟元；股

投資公司名稱	被投資公司名稱	地址	主要營業項目	原始投資金額		期末持有		被投資公司本期損益	本期認列之投資損益	備註
				本期末	去年年底	股數	比率			
晟德大藥廠(股)公司	IO' LONG 公司 (B.V.I)	Sea Meadow House, Blackburne Highway, PO Box 116, Road Town, Tortola, British Virgin Islands	投資	400,626	400,626	12,740	100.00%	372,429	372,429	子公司
晟德大藥廠(股)公司	永昕生物醫藥股份有限公司	新竹科學工業園區苗栗縣竹南鎮科東三路8號2樓	生物醫藥品製造銷售等	209,715	203,271	11,640,962	10.59%	(274,430)	(28,029)	本公司法人代表為該公司董事長
晟德大藥廠(股)公司	玉晟管理顧問(股)公司	台北市南港區區區街3-2號7樓	投資管理顧問	12,880	12,880	19,320,000	39.03%	348,062	112,760	子公司
晟德大藥廠(股)公司	豐華生物科技(股)公司	台南市新市區國際路17號1樓之2	功能性益生菌製造銷售	565,838	495,245	29,001,948	40.19%	95,306	35,899	子公司
晟德大藥廠(股)公司	金祥生物醫藥(股)公司	台北市南港區區區街3號16樓之3	抗體及蛋白質藥物之研究發展服務	-	133,508	-	-	47,878	15,521	子公司
晟德大藥廠(股)公司	TransPacific Medtech Fund	3/F, QUEENSGATE HOUSE, 113 SOUTH CHURCH STREET, P. O. BOX 10240, GRAND CAYMAN, KY1-1002, CAYMAN ISLANDS.	創業投資	186,451	149,540	-	31.29%	(10,096)	(3,124)	-
晟德大藥廠(股)公司	東源國際醫藥股份有限公司	15/F MAY MAY BUILDING, 683-685 NATHAN ROAD KOWLOON, HONG KONG	投資	1,855,040	1,049,058	49,702,439	36.77%	(1,555,370)	(708,251)	-
晟德大藥廠(股)公司	Centerlab Investment Holding Limited(HK)	Unit 706, Haleson Building, NO.1 Jubilee street, Hong Kong	投資	397,326	387,158	12,943,332	100%	(43,403)	(43,403)	子公司
晟德大藥廠(股)公司	Center Laboratories Limited(HK)	Unit 706, Haleson Building, NO.1 Jubilee street, Central, Hong Kong	投資	301,714	211,539	9,908,503	100%	(27,526)	(27,526)	子公司

投資 公司名稱	被投資 公司名稱	地 址	主要營業 項目	原始投資金額		期 末 持 有			被投資公司 本期損益	本期認列之投資 損益	備 註
				本期末	去年年底	股 款	比 率	帳面金額			
晟德大藥廠(股) 公司	澳發乳業股份有限公司	Cayman Islands	食品	3,782,993	4,172,875	327,940,089	20.73%	6,799,414	2,923,799	665,592	子公司
晟德大藥廠(股) 公司	益安生醫藥股份有限公司	台北市士林區後港街116號 5樓	醫療器材開 發	413,513	322,196	13,824,057	26.51%	438,938	256,601	57,099	—
晟德大藥廠(股) 公司	順天醫藥生抗股份有 限公司	台北市南港區圓區街3-2號 4樓之1	新藥開發	476,074	285,692	32,959,336	28.29%	361,596	(50,378)	(13,873)	—
晟德大藥廠(股) 公司	玉晟生技投資(股)公 司	台北市南港區圓區街3-2號 7樓	一般投資	835,000	1,670,000	83,500,000	58.60%	2,173,239	2,849,528	1,376,741	子公司
晟德大藥廠(股) 公司	Helicase Venture Fund I, L.P.	One Beacon Street, 15 th Floor Boston, MA, 02108	投資	22,386,000	—	—	30%	20,882	(6,992)	(2,097)	—
晟德大藥廠(股) 公司	Fangyuan Growth SPC PCJ Healthcare Fund SP	Sertus Chambers, Governors Square, Suite # 5-204, 23 Lime Tree Bay Avenue, P.O. Box 2547, Grand Cayman, KY1-1104, Cayman Islands	投資	183,561	—	—	33.33%	181,028	(7,732)	(2,577)	—
晟德大藥廠(股) 公司	PCJ Capital Management Limited	Sertus Chambers, Governors Square, Suite # 5-204, 23 Lime Tree Bay Avenue, P.O. Box 2547, Grand Cayman, KY1-1104, Cayman Islands	管理顧問	—	—	—	25%	993	3,890	973	—
豐華生物科技 (股)公司	GLAC&GEORGE BIOTECH CO., LIMITED	香港中環租死利街1號專訊 大廈706室	投資	104,168	104,168	3,938,685	60%	141,788	61,893	37,286	孫公司
豐華生物科技 (股)公司	JLC Biotech Holding Limited(HK)	Unit 706, Haleson Building, No. 1 Jubilee Street, Hong Kong	投資	580,580	414,199	9,577,185	100%	548,195	32,993	32,993	孫公司
豐華生物科技 (股)公司	Aunulife Pty Ltd	Po Box 7092 ST Kilda Road Melbourne Vic 3004	益生菌相關保 健產品研發、 生產、銷售 與承接虎外 DMM 代工業務	1,094	—	—	100%	806	(288)	(288)	孫公司

投資公司名稱	被投資公司名稱	地址	主要營業項目	原始投資金額		期末持有			被投資公司本期損益	本期認列之投資損益	備註
				本期末	去年年底	股數	比率	帳面金額			
豐華生物科技(股)公司	得益食品(股)公司	嘉義縣民雄鄉北斗村新生街10號	一般食品製造業等	2,000	2,000	200,000	100%	914	(223)	孫公司	
玉晟管理顧問(股)公司	玉晟生技投資(股)公司	台北市南港區國區街3-2號7樓	一般投資	40,714	81,429	4,071,428	2.86%	105,549	2,349,528	67,129	子公司
玉晟管理顧問(股)公司	豐華生物科技(股)公司	台南市新市區國際路17號4樓之2	功能性益生菌製造銷售	-	48,349	-	-	-	95,306	2,890	子公司
玉晟管理顧問(股)公司	金祥生物醫學(股)公司	台北市南港區國區街3號16樓之3	抗體及蛋白質藥物之研究發展服務	-	13,220	-	-	-	47,878	1,545	子公司
玉晟管理顧問(股)公司	順天醫藥生技股份有限公司	台北市南港區國區街3-2號4樓之1	新藥開發	49,922	30,973	1,898,169	1.63%	38,286	(50,378)	(788)	-
玉晟管理顧問(股)公司	永昕生物醫藥(股)公司	新竹科學工業園區苗栗縣竹南鎮科東三路8號2樓	生物醫藥品製造銷售等	-	17,441	-	-	-	(274,430)	(649)	-
玉晟管理顧問(股)公司	益安生醫股份有限公司	台北市士林區後港街116號5樓	醫療器材開發	-	54,717	-	-	-	256,601	4,567	-
玉晟管理顧問(股)公司	東源國際醫藥股份有限公司	15/F MAY MAY BUILDING, 683-685 MATHAN ROAD KOWLOON, HONG KONG	投資	46,372	46,372	1,398,000	1.03%	68,966	(1,555,370)	(26,250)	-
玉晟管理顧問(股)公司	澳優乳業股份有限公司	Cayman Islands	食品	-	233,582	-	-	-	2,923,799	32,287	子公司
玉晟管理顧問(股)公司	Lumosa Therapeutics Co., Ltd	The Grand Pavillon Commercial Center, Oleander Way, 802 West Bay Road, P. O. Box 32052, Grand Cayman KY1-1208, cayman	投資	22,890	-	1,000,000	100.00%	21,768	(1,047)	(848)	-
玉晟生技投資(股)公司	金祥生物醫學(股)公司	台北市南港區國區街3號16樓之3	抗體及蛋白質藥物之研究發展服務	-	69,814	-	-	-	47,878	6,957	-
玉晟生技投資(股)公司	澳優乳業股份有限公司	Cayman Islands	食品	580,939	1,493,217	47,991,683	3.03%	995,033	2,923,799	206,509	子公司

投資 公司名稱	被投資 公司名稱	地 址	主要營業 項目	原始投資金額		期 末 持 有			被投資公司 本期損益	本期認列之投 資損益	備 註
				本期末	去年年底	股 數	比 率	帳面金額			
玉晟生技投資(股)公司	順天醫藥生技股份有限 公司	台北市南港區區街3-2號 4樓之1	新藥開發	85,331	—	2,932,325	2.52%	32,040	(50,378)	188	—
玉晟生技投資(股)公司	BioEngine Capital Holding Limited(H.K)	Unit 706, Haleson Building, No.1 Jubilee Street, Central, Hong Kong	投資	232,534	320,288	7,232,363	100%	1,499,975	978,237	978,237	—
玉晟生技投資(股)公司	博晟生醫股份有限公 司	臺北市南港區區街3號4 樓	骨科醫療器材相 關產品開發	242,736	148,000	17,957,863	25.65%	222,853	(167,456)	(46,756)	—
玉晟生技投資(股)公司	BioEngine investment holding limited	Unit 706, Haleson Building, No.1 Jubilee Street, Central, Hong Kong	投資	17,153	17,153	3,750,000	100%	—	(20,366)	(20,366)	—
玉晟生技投資(股)公司	BioEngine investment holding I limited	Level 1, Central Bank of Samoa Building Beach Road, Apia, Samoa	投資	30,485	—	1,000,000	100%	52,276	21,791	21,791	—
Centerlab Investment Holding Limited(HK)	ASEAN Bio & Medical Platform Investment L. P.	25F, City Air Tower, 159-9, Samsung-dong, Gangnam-gu, Seoul, Korea	投資	68,910	92,177	—	30.00%	68,007	154,485	46,346	—

附表七 興大陸投資公司直接或間接經由第三地區事業所發生之重大交易事項

單位：新台幣仟元

交易之公司	關係人名稱	本公司與關係人之關係	交易情形		交易條件與一般交易不同之情形及原因(註1)			應收(付)票據、帳款		未實現損益
			進(銷)貨	金額	價格	付款條件	與一般交易之比較	餘額	佔總應收(付)票據、帳款之比率	
豐華生物科技公司股份有限公司	安徽錦喬生物科技公司有限公司	孫公司	銷貨	122,571	與非關係人無重大差異	90-180天	無重大差異	16,770	9.20%	34,873
豐華生物科技公司股份有限公司	錦麒生物科技(安徽)有限公司	孫公司	銷貨	19,248	與非關係人無重大差異	90-180天	無重大差異	7,072	3.88%	5,831
豐華生物科技公司股份有限公司	錦喬生物科技有限公司(淮安)	孫公司	銷貨	114,894	與非關係人無重大差異	90-180天	無重大差異	46,240	25.38%	36,776

附表八 大陸投資資訊如下：

大陸被投資公司名稱	主要營業項目	實收資本額	投資方式 (註1)	本期末自台灣匯出累積投資金額	本期匯出或收回投資金額		被投資公司本期損益	本公司直接或間接投資之持股比例	本期認列投資損益 (註2)	期末投資帳面金額	截至本期末已匯回投資收益
					匯出	收回					
永光製藥有限公司	滴眼劑、片劑及原料藥研發生產及銷售	USD 20,020 仟元	(2)otlong公司 (B.V.I)	394,906	-	-	(15,652)	100% (註3)	(15,652)	-	107年12月 股權已出售
北京永晟生技醫藥科技開發有限公司	滴眼劑、片劑及原料藥研發	RMB 1,400 仟元	(2)永光製藥有限公司	-	-	-	(62)	100% (註3)	(62)	-	107年12月 股權已出售
瑤諾醫藥研發(北京)有限公司	中西藥品研發	USD500 仟元	(2)PHARMACENTER	15,207	-	-	-	-	-	-	公司已註銷
東曜藥業有限公司	癌症用膠囊藥、脂體注射劑等生產及研發	USD 171,000 仟元	(2)東源國際醫藥股份有限公司	698,807	-	-	(937,942)	44.88%	(436,518)	1,004,762	-
江蘇東揚醫藥科技有限公司	西藥販賣研發	USD 2,000 仟元	(2)東源國際醫藥股份有限公司	13,684	-	-	(785)	44.88%	(365)	11,223	-
東源生物醫藥科技(上海)有限公司	醫藥研發	USD 3,730 仟元	(2)東源國際醫藥股份有限公司	24,956	-	-	(25,453)	44.88%	(11,846)	14,161	-
蘇州晟濟藥業有限公司	蛋白質藥物開發公司	RMB 43,600 仟元	(2)Center Laboratories Limited(HK)	211,539	90,053	-	(77,288)	39.93%	(27,524)	163,928	-

單位：新台幣千元

大陸被投資公司名稱	主要營業項目	實收資本額	投資方式 (註1)	本期末 自台灣匯 出 累積投資 金額	本期匯出或收回 投資金額		被投資公司本期 損益	本公司直接 或間接投資 之持股比例	本期認列 投資損益 (註2)	期末投資 帳面金額	截至本期末 已 匯回投資收益
					匯出	收回					
安徽錦喬生物科技有 限公司	益生菌微生物 及相關產品研 發、生產及銷 售	USD 5,754 仟元	(2)GLAC&GEORGE BIOTECH CO., LIMITED	—	—	—	53,658	60%	32,195	193,001	—
錦喬生物科技有限公 司(淮安)	生物保健品研 發、生產及相 關技術諮詢	USD 16,686 仟元	(2)JLC BIOTECH HOLDING LIMITED	—	—	—	33,270	100%	33,270	481,655	—
錦華生物科技(安徽)有 限公司	生物保健品研 發、生產及相 關技術諮詢	RMB 15,000 仟元	(2)JLC BIOTECH HOLDING LIMITED	—	—	—	(172)	100%	(172)	66,911	—
錦麒生物科技(安徽)有 限公司	益生菌等生物及 相關產品研發、 生產	RMB 5,000 仟元	(2)GLAC&GEORGE BIOTECH CO., LIMITED	—	—	—	8,293	60%	4,976	27,671	—
北京加科思新藥研發 有限公司	醫藥技術開 發、諮詢	RMB 123,540 仟 元	(2)BioEngine Capital Holding Limited(H.K) 持有 Jacobio(CAY)Pha rmaceuticals Co., Ltd	—	—	—	—	3.93%	—	—	—
北京加科思新藥研 發有限公司	醫藥技術開 發、諮詢	RMB 3,850 仟元	(2)BioEngine Investment Holding Limited	—	—	—	(28,881)	37.50%	(10,831)	—	—
北京順都藥物研究所 有限公司	醫藥技術開 發、諮詢	RMB 6,123 仟元	(2)Lumosa Therapeutics Co., Limited	—	—	—	(850)	100%	(850)	13,140	—

大陸被投資公司名稱	主要營業項目	實收資本額	投資方式 (註1)	本期末 自台灣匯 出 累積投資 金額	本期匯出或收回 投資金額		本期末 自台灣匯 出 累積投資 金額	被投資公司本期 損益	本公司直接 或間接投資 之持股比例	本期認列 投資損益 (註2)	期末投資 帳面金額	截至本期末 已 匯回投資收益
					匯出	收回						
廣州極飛科技有限公 司	電子、通信與 自動控制技術 研究及開發	RMB 50,000 仟元	(2)Center Investment Holding Limited	—	134,270	—	134,270	—	1.64%	—	134,270	—

公司名稱	本 期 末 累 計 自 台 灣 匯 出 地 區 投 資 金 額	經 濟 部 投 資 審 查 金 額	本 公 司 赴 大 陸 地 區 投 資 限 額	
			淨 值 *	60%
晨德大藥廠股份有限公司	1,583,544 仟元	USD 79,895 仟元 RMB 129,475 仟元	7,843,285	

註1：投資方式區分為下列三種：

- (1) 直接赴大陸地區從事投資。
- (2) 透過第三地區公司再投資大陸(註明該第三地區之投資公司)。
- (3) 其他方式。

註2：本期認列投資損益係依經會計師查核之財務報表

註3：本公司持有 80.02%，子公司玉晟生技投資(股)公司持有 19.98%，合計持股 100.00%。

重要會計項目明細表目錄

項	目	編號/索引
資產、負債及權益項目明細表		
現金及約當現金明細表		一
應收票據明細表		二
應收帳款明細表		三
應收租賃款明細表		附註六.5
其他應收款-關係人明細表		四
存貨明細表		五
透過損益按公允價值衡量之金融資產明細表		六
採用權益法之投資變動明細表		七
採用權益法之投資累計減損變動明細表		八
不動產、廠房及設備變動明細表		附註六.9
投資性不動產變動明細表		附註六.10
無形資產變動明細表		附註六.11
短期借款明細表		九
合約負債明細表		十
應付票據明細表		十一
應付帳款明細表		十二
其他應付款明細表		十三
長期借款明細表		十四
應付公司債明細表		十五
遞延所得稅負債明細表		附註六.21
損益項目明細表		
營業收入明細表		十六
營業成本明細表		十七
推銷費用明細表		十八
管理費用明細表		十九
研究發展費用明細表		二十
財務成本明細表		附註六.19
其他收入明細表		附註六.19

晟德大藥廠股份有限公司

現金及約當現金明細表

中華民國一〇七年十二月三十一日

單位：新台幣仟元

明細表一

項 目	摘 要	金 額		備 註
		小 計	合 計	
庫存現金及零用金			\$ 185	
銀行存款				
支票存款		\$ 1,750		
活期存款		440,776		
小 計			442,526	
合 計			\$ 442,711	

晟德大藥廠股份有限公司

應收票據明細表

中華民國一〇七年十二月三十一日

明細表二

單位：新台幣仟元

客戶名稱	摘要	金額		備註
		小計	合計	
旺廷醫藥貿易有限公司	非關係人	1,413		
其他	非關係人	33,936	\$ 35,349	未達5%彙列
減：備抵呆帳			(562)	
合計			\$ 34,787	

晟德大藥廠股份有限公司

應收帳款明細表

中華民國一〇七年十二月三十一日

明細表三

單位：新台幣仟元

客戶名稱	摘要	金額		備註
		小計	合計	
台灣東洋藥品工業股份有限公司	非關係人	\$ 7,495		
其他	非關係人	97,787	105,282	未達5%彙列
減：備抵呆帳			(1,760)	
合計			\$ 103,522	

晟德大藥廠股份有限公司

其他應收款-關係人明細表

中華民國一〇七年十二月三十一日

明細表四

單位：新台幣仟元

客戶名稱	摘要	金額		備註
		小計	合計	
玉晟生技投資股份有限公司	資金貸與	\$ 340,000		
	應收利息	2,115	342,115	
東曜藥業股份有限公司	應收授權金		13,937	
其他			475	
合計			\$ 356,527	

晟德大藥廠股份有限公司

存貨明細表

中華民國一〇七年十二月三十一日

明細表五

單位：新台幣仟元

項 目	摘 要	金 額		備 註
		成 本	淨變現價值	
商 品		\$ 128	\$ 205	估計售價減除銷售費用
製 成 品		26,300	63,596	估計售價減除銷售費用
原 料		28,058	29,272	重置成本
物 料		5,519	5,617	重置成本
在 製 品		5,065	22,317	估計售價減除尚須投入成本
在途存貨		18,911	18,911	
減：備抵存貨跌價損失		(3,974)		呆滯品及寄存品
合 計		\$ 80,007	\$ 139,918	

晟德大藥廠股份有限公司

透過損益按公允價值衡量之金融資產-非流動明細表

中華民國一〇七年十二月三十一日

明細表六

被投資公司名稱	期初餘額		本期增加		評價調整		期末餘額		提供保證或質押情形	備註
	股數	公允價值	股數	金額	金額	股數(股)	公允價值			
								股數		
醫睿醫藥科技(股)公司	1,200	88,764	-	-	(13,416)	1,200	75,348	無		
美萌科技(股)公司	1,680	44,755	254	6,342	8,016	1,934	59,113	無		
東宇生物科技(股)公司	36	-	-	-	-	36	-	無		
安盛生科(股)公司	5,836	112,988	-	-	(4,552)	5,836	108,436	無		
雅祥生技醫藥股份有限公司	1,700	50,643	-	-	(9,843)	1,700	40,800	無		
LifeMax Healthcare International Corporation(Cayman) 特別股	-	-	5,405	58,770	(2,321)	5,405	56,449	無		
中智全球控股(股)公司	-	-	1,100	29,506	(9,572)	1,100	19,934	無		
合計	10,452	297,150	6,759	94,618	(31,688)	17,211	360,080			

單位：仟股/新台幣千元

威德大藥廠股份有限公司

採用權益法之投資變動明細表

中華民國一〇七年十二月三十一日

明細表七

被投資公司名稱	期初餘額		本期增加		本期減少		採權益法認列之損益份額	其他(註)	期末餘額		非償或股權涉權		
	股數	金額	股數	金額	股數	金額			股數	持股比例%	金額	單價	總數
0' LONG公司(BVI)	13	109,808					372,429	9,175	13	100.00%	491,412	-	485,406
PANGYUAN CHOWTII SEC PCJ HEALTHCARE FUND SP PCJ Capital Management Limited	-	-		183,561			(2,577)	44	-	33.33%	181,028	-	181,028
五晟管理顧問(股)公司	19,320	202,004					973	20	-	25.00%	993	-	993
豐華生物科技(股)公司	26,717	501,072	2,285	70,593		(80,151)	112,760	97,828	19,320	39.03%	412,592	21.36	412,592
金科生物醫藥(股)公司	8,441	118,820			(8,441)	(134,781)	35,899	(29,398)	29,002	40.19%	498,015	32.75	940,815
ilictease Venture Fund I.L.P.	-	-		22,386			(2,097)	593	-	30.00%	20,882	-	20,882
東源國際醫藥(股)公司TOT BIOPHARM	37,703	694,672					(708,251)	1,873,805	37,703	48.89%	1,850,226	49.07	1,850,226
永昕生物醫藥(股)公司	11,341	123,889	300	6,444			(28,029)	1,969	11,641	10.59%	104,273	25.80	300,338
TransPacific Meditech Fund	4,800	99,703	1,200	36,811			(3,124)	1,071	6,000	31.29%	134,501	22.43	134,561
Centerlab Investment Holding Limited(HK)	12,563	462,050	5,490	167,020	(5,109)	(158,851)	(43,403)	(13,149)	12,944	100.00%	405,667	31.34	405,667
Center Laboratories Limited	8,660	124,392	2,940	90,175			(27,526)	(22,991)	9,909	100.00%	164,050	16.56	164,050
順禾醫藥生技(股)公司	26,417	200,346	6,542	190,392			(13,873)	(7,006)	32,959	28.29%	368,949	30.45	1,083,602
五晟生技投資(股)公司	107,000	1,504,376			(83,500)	(835,000)	1,376,741	37,122	83,500	58.60%	2,173,239	26.03	2,173,239
益安生醫(股)公司	12,838	350,733	986	91,317			57,099	(60,210)	13,824	26.51%	438,933	88.90	1,228,954
澳格乳業(股)公司	361,738	3,819,700			(33,798)	(488,941)	665,592	2,802,973	327,940	20.73%	6,799,414	34.50	11,315,507
頁小計		8,381,655		858,780		(1,695,724)	1,808,134	4,601,380			14,644,234		
其他長期淨投資部份-東源 國際醫藥特別股		-	11,999	805,982				635	11,999		806,617		

威盛大橋碗股份有限公司

採用權益法之投資變動明細表

中華民國一〇七年十二月三十一日

明細表七

被投資公司名稱	期初餘額		本期增加		本期減少		按權益法認列之損益份額	其他(註1)	期末餘額			市價或股票淨值	
	股數	金額	股數	金額	股數	金額			股數	持成比例%	金額	單價	總價
威：聯屬公司間未實現利益		(38,933)		(15,729)		30,747		-			(23,975)		
減：子公司持有母公司股份視為存貨股		(21,280)				21,280					-		
合計		8,321,382		1,649,042		(1,643,697)	1,808,131	4,692,015			14,326,876		

註1：本期其他金額包括按權益法認列其他綜合損益之份額及被投資公司既得淨值變動。

註2：本表金額不含累計減損之金額。

晟德大藥廠股份有限公司

採用權益法之投資累計減損變動明細表

中華民國一〇七年十二月三十一日

明細表八

單位：新台幣仟元

項 目	期初餘額	本期增加	本期減少	期末餘額
O' LONG公司 (B. V. I)	\$ 5,946	-	-	\$ 5,946
順天醫藥生技(股)公司	7,353	-	-	7,353
合 計	\$ 13,299	-	-	\$ 13,299

晟德大藥廠股份有限公司

短期借款明細表

中華民國一〇七年十二月三十一日

明細表九

單位：新台幣仟元

借款種類	說明	期末餘額	契約期間	利率區間	融資額度	抵押或擔保	備註
擔保放款	彰化銀行	\$ 450,000	107.12.21-108.02.15	1.3200%	500,000	不動產	
無擔保放款	安泰商業銀行	100,000	107.12.29-108.02.27	1.5050%	100,000	—	
	合計	\$ 550,000					

晨德大藥廠股份有限公司

合約負債

中華民國一〇七年十二月三十一日

明細表十

單位：新台幣仟元

項 目	摘 要	金 額	備 註
遞延收入		\$ 3,424	
預收貨款		89,176	客戶均未達5%
合 計		\$ 92,600	

晟德大藥廠股份有限公司

應付票據明細表

中華民國一〇七年十二月三十一日

明細表十一

單位：新台幣仟元

客戶名稱	摘要	金額	備註
嘉里醫藥物流(股)公司	運費	\$ 1,469	
友和貿易股份有限公司	貨款	1,261	
鼎新電腦(股)公司	電腦軟體	872	
其他	貨款	1,251	未達5%彙列
合計		\$ 4,853	

晟德大藥廠股份有限公司

應付帳款明細表

中華民國一〇七年十二月三十一日

明細表十二

單位：新台幣仟元

客戶名稱	摘要	金額	備註
明環實業有限公司	貨款	\$ 27,775	
新雙隆生技股份有限公司	貨款	3,452	
近代醫療器材股份有限公司	貨款	4,521	
其他	貨款	45,180	未達5%彙列
合計		\$ 80,928	

晨德大藥廠股份有限公司

其他應付款明細表

中華民國一〇七年十二月三十一日

明細表十三

單位：新台幣仟元

項 目	摘 要	金 額	備 註
應付薪資及獎金		\$ 20,751	
應付員工及董監酬勞		13,971	
應付勞務費		7,400	
應付保險費		1,870	
應付退休金		1,068	
應付利息		284	
應付佣金		4,785	
應付權利金		1,658	
應付營業稅		3,536	
應付研究費		7,967	
其 他		12,168	
合 計		\$ 75,458	

晟德大藥廠股份有限公司

長期借款明細表

中華民國一〇七年十二月三十一日

明細表十四

單位：新台幣仟元

債權人	摘要	借款金額	契約期限	利率	抵押或擔保	備註
合作金庫銀行	擔保借款	\$ 174,111	107.06.29-110.06.29	2.285%~2.426%	不動產廠房及股票	
元大銀行	擔保借款	139,000	107.06.29-110.06.29	2.285%~2.426%	不動產廠房及股票	
彰化銀行	擔保借款	174,111	107.06.29-110.06.29	2.285%~2.426%	不動產廠房及股票	
臺灣中小企業銀行	擔保借款	119,453	107.06.29-110.06.29	2.285%~2.426%	不動產廠房及股票	
全國農業金庫	擔保借款	139,000	107.06.29-110.06.29	2.285%~2.426%	不動產廠房及股票	
永豐銀行	擔保借款	79,635	107.06.29-110.06.29	2.285%~2.426%	不動產廠房及股票	
板信商銀	擔保借款	79,635	107.06.29-110.06.29	2.285%~2.426%	不動產廠房及股票	
減：一年內到期之長期借款		(126,989)				
合計		\$ 777,956				

農德大藥廠股份有限公司

應付公司債明細表

中華民國一〇七年十二月三十一日

明細表十五

債券名稱	受託人	發行日期	付息日期	利率	單位：新台幣千元				償還方法	擔保情形	備註
					發行總額	已轉換數額	期末餘額	未攤銷折溢價			
國內無擔保轉 換公司債	華南商 業銀行 信託部	104.07.13	-	0%	3,400,000	1,928,000	1,472,000	67,184	\$ 1,404,816	到期一次償還	無
減：轉列一年 內到期之長 期負債									-		
合計									1,404,816		

晟德大藥廠股份有限公司

營業收入明細表

中華民國一〇七年十二月三十一日

明細表十六

單位：新台幣仟元/仟瓶 (盒)

項 目	數 量	金 額	備 註
銷貨收入			
口服內服液劑	30,339	\$ 615,093	
錠 劑	72	85,242	
其 他		5	
合 計		\$ 700,340	

晟德大藥廠股份有限公司

營業成本明細表

中華民國一〇七年十二月三十一日

明細表十七

單位：新台幣仟元

項 目	金 額	
	小 計	合 計
直接原料		
期初存料	\$ 28,853	
加：本期進料淨額	136,924	
原料轉入	204	
在製品轉入	3,680	
減：期末存料	28,058	
原料轉出	1,753	
原料銷售	8	\$ 139,842
間接原料		
期初存料	4,810	
加：本期進料淨額	108,309	
間接原料轉入	1,322	
減：期末存料	5,519	
間接原料轉出	716	108,206
直接人工		13,629
製造費用		77,284
製造成本		\$ 338,961
加：期初在製品		12,097
減：期末在製品		5,065
在製品轉出及報廢		3,680
製成品成本		\$ 342,313
加：期初製成品		23,798
製成品轉入		2,143
減：期末製成品		26,300
製成品轉出		2,185
製成品銷貨成本		\$ 339,769
期初商品存貨	374	
加：本期進貨淨額	1,937	
減：期末商品存貨	128	
商品轉出	-	
商品銷貨成本		\$ 2,183
加：存貨跌價及報廢損失		2,535
存貨盤盈淨額		(1,099)
其 他		1,841
營業成本合計		\$ 345,229

晟德大藥廠股份有限公司

推銷費用明細表

中華民國一〇七年十二月三十一日

明細表十八

單位：新台幣仟元

項 目	摘 要	金 額	備 註
薪資支出		\$ 57,759	
運 費		7,468	
廣告費		6,079	
保險費		3,758	
交際費		5,243	
捐 贈		4,177	
佣金支出		15,028	
勞務費		1,469	
退休金		2,427	
交通費		6,380	
權利金		6,536	
其他費用		4,570	
合 計		\$ 120,894	

晟德大藥廠股份有限公司

管理費用明細表

中華民國一〇七年十二月三十一日

明細表十九

單位：新台幣仟元

項 目	摘 要	金 額	備 註
薪資支出		\$ 39,565	
郵電費		1,313	
修繕費		1,592	
保險費		3,752	
廣告費		1,610	
捐 贈		7,327	
稅 捐		1,379	
各項折舊		9,433	
各項攤提		2,535	
退休金		1,514	
勞務費		15,865	
其他費用		14,353	
合 計		\$ 100,238	

晟德大藥廠股份有限公司

研究發展費用明細表

中華民國一〇七年十二月三十一日

明細表二十

單位：新台幣仟元

項 目	摘 要	金 額	備 註
薪資支出		\$ 25,288	
保險費		2,181	
各項折舊		3,169	
各項攤提		5,735	
研究費		66,094	
退休金		1,295	
勞務費		1,233	
其他費用		7,436	
合 計		\$ 112,431	

台北市會計師公會會員印鑑證明書

北市財證字第

1080140

號

會員姓名：
(1) 吳金地
(2) 紀嘉祐

事務所名稱：富鋒聯合會計師事務所

事務所地址：台北市中正區忠孝東路一段35號8樓

事務所電話：02-23919955

事務所統一編號：00987674

會員證書字號：(1) 北市會證字第1356號



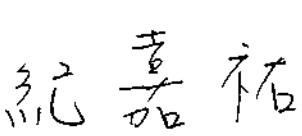

委託人統一編號：18606304

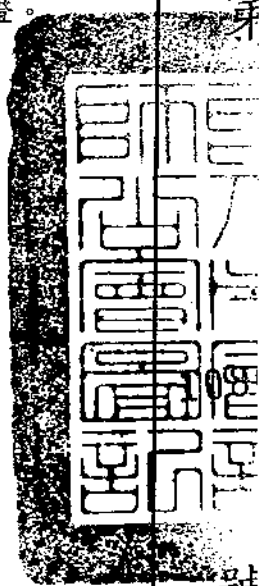
(2) 北市會證字第3385號

印鑑證明書用途：辦理 晟德大藥廠股份有限公司


107年度(自民國107年1月1日至

107年12月31日)財務報表之查核簽證。

簽名式(一)		存會印鑑(一)	
簽名式(二)		存會印鑑(二)	



理事長：



中華民國

月 十四 日

裝訂線

北市財證字第

號

附件十八

108 年度個體財務報告暨會計師查核 報告

證券代號：4123

晟德大藥廠股份有限公司
個體財務報告暨會計師查核報告
民國一〇八年及一〇七年度

公司地址：台北市南港區園區街3之2號7樓

電話：(02)2655-8680

目 錄

項	目	頁	次
一、封面		1	
二、目錄		2	
三、會計師查核報告		3~7	
四、個體資產負債表		8~9	
五、個體綜合損益表		10	
六、個體權益變動表		11	
七、個體現金流量表		12~13	
八、個體財務報表附註			
(一) 公司沿革		14	
(二) 通過財務報告之日期及程序		14	
(三) 新發布及修訂準則及解釋之適用		14~17	
(四) 重大會計政策之彙總說明		18~29	
(五) 重大會計判斷、估計及假設不確定性之主要來源		29~30	
(六) 重要會計項目之說明		30~64	
(七) 關係人交易		64~68	
(八) 質押之資產		68	
(九) 重大或有負債及未認列之合約承諾		68~69	
(十) 重大之災害損失		無	
(十一) 重大之期後事項		69	
(十二) 其它		無	
(十三) 附註揭露事項			
1. 重大交易事項相關資訊		69	
2. 轉投資事業相關資訊		70	
3. 大陸投資資訊		70	
(十四) 部門資訊		70	
九、重要會計項目明細表		85~109	



會計師查核報告

晟德大藥廠股份有限公司公鑒：

查核意見

晟德大藥廠股份有限公司民國一〇八年及一〇七年十二月三十一日之個體資產負債表，暨民國一〇八年及一〇七年一月一日至十二月三十一日之個體綜合損益表、個體權益變動表、個體現金流量表，以及個體財務報表附註（包括重大會計政策彙總），業經本會計師查核竣事。

依本會計師之意見，基於本會計師之查核結果及其他會計師之查核報告（請參閱其他事項段），上開個體財務報告在所有重大方面係依照證券發行人財務報告編製準則編製，足以允當表達晟德大藥廠股份有限公司民國一〇八年及一〇七年十二月三十一日之個體財務狀況，暨民國一〇八年及一〇七年一月一日至十二月三十一日之個體財務績效及現金流量。

查核意見之基礎

本會計師係依照「會計師查核簽證財務報表規則」及一般公認審計準則執行查核工作。本會計師於該等準則下之責任將於會計師查核個體財務報表之責任段進一步說明。本會計師所隸屬事務所受獨立性規範之人員已依會計師職業道德規範，與晟德大藥廠股份有限公司保持超然獨立，並履行該規範之其他責任。基於本會計師之查核結果及其他會計師之查核報告，本會計師相信已取得足夠及適切之查核證據，以作為表示查核意見之基礎。

關鍵查核事項

關鍵查核事項係指依本會計師之專業判斷，對晟德大藥廠股份有限公司民國一〇八年度個體財務報表之查核最為重要之事項。該等事項已於查核財務報表整體及形成查核意見之過程中予以因應，本會計師並不對該等事項單獨表示意見。

茲對晟德大藥廠股份有限公司民國一〇八年度個體財務報告之關鍵查核事項敘明如下：

應收帳款估計之減損

應收帳款之備抵損失，係以違約風險及預期損失率之假設為基礎估計。公司於每一報導日考量歷史經驗、目前市場狀況及前瞻性估計，以判斷計算減損。

會計政策如個體財務報表附註四所述。應收帳款之帳面金額，請參閱個體財務報表附註六.3之揭露。本會計師對上述說明之查核程序包括：

1. 取得應收帳款減損損失率試算表，檢視其公式是否允當；複核帳列備抵呆帳是否依損失率提列及測試應收帳款帳齡分析表其帳齡分類之正確性與完整性。
2. 分析比較民國一〇八年及以前年度應收款帳齡分布情形，並檢視民國一〇八年度及以前年度實際發生呆帳情形，以評估備抵呆帳金額提列之合理性。
3. 測試期末應收帳款期後收款以驗證應收帳款之可回收性。

採用權益法之投資之評估

晟德大藥廠股份有限公司目前營運聚焦「生技產業投資控股」，擁有新藥開發、醫療器材及大健康產業等多家轉投資公司。

採用權益法評價，實屬較為複雜之計算，因金額重大且須投入較多人力進行查核工作，因此本會計師認為採用權益法之評估列為重要查核事項之一。

會計政策如個體財務報表附註四.7所述。採用權益法之投資之帳面金額，請參閱個體財務報表附註六.6之揭露。本會計師對上述說明之查核程序包括：

1. 透過查核指示函，覆核被投資公司委任會計師交付本會計師之財務報表及相關文件，並依持股比例核算認列被投資公司之投資損益及投資餘額計算是否正確。
2. 被投資公司發生虧損時，了解其虧損之主要原因、是否有繼續經營疑慮及未來因應措施。
3. 複核管理階層評估資產減損文件之說明是否合理。
4. 若有客觀證據顯示業已減損，應依以下步驟，比較個別投資之可回收金額與帳面價值，評估該投資之減損損失：
 - (1) 評估其減損損失計算之合理性。
 - (2) 本期實際發生之投資損失，應核至相關證明文件(ex: 投資事業之減資或清算證明文件)。
 - (3) 確認其減損損失已於當期認列為損失。

5. 查明被投資事業是否存續營業中，如已停止營業是否已作適當之調整或予以列註。

其他事項

上開民國一〇八年及一〇七年之個體財務報告中採權益法處理之被投資公司中，有關永昕生物醫藥股份有限公司、益安生醫股份有限公司、澳優乳業股份有限公司、順天醫藥生技股份有限公司、東源國際醫藥股份有限公司、Fangyuan Growth SPC.、Helicase Venture Fund I, L.P. 及 TransPacific Medtech Fund. 及山水生技創投有限合夥之財務報表未經本會計師查核，而係由其他會計師查核。因此，本會計師對上開個體財務報告所表示之意見中，有關該等公司財務報表所列之金額，係依據其他會計師之查核報告。民國一〇八年及一〇七年十二月三十一日上述公司採用權益法之投資金額分別為新台幣 11,915,929 仟元及 10,697,530 仟元，占資產總額分別為 63.9%及 62.8%；民國一〇八年及一〇七年一月一日至十二月三十一日上述公司採權益法認列之子公司、關聯企業損失之份額分別為新台幣 105,090 仟元及 35,261 仟元，占稅前淨利(損)(509.2%)及 0.5%。

管理階層與治理單位對財務報表之責任

管理階層之責任係依照證券發行人財務報告編製準則編製允當表達之個體財務報表，且維持與個體財務報表編製有關之必要內部控制，以確保個體財務報表未存有導因於舞弊或錯誤之重大不實表達。

於編製個體財務報表時，管理階層之責任亦包括評估晟德大藥廠股份有限公司繼續經營之能力、相關事項之揭露，以及繼續經營會計基礎之採用，除非管理階層意圖清算晟德大藥廠股份有限公司或停止營業，或除清算或停業外別無實際可行之其他方案。

晟德大藥廠股份有限公司之治理單位負有監督財務報導流程之責任。

會計師查核個體財務報表之責任

會計師查核個體財務報表之目的，係對個體財務報表整體是否存有導因於舞弊或錯誤之重大不實表達取得合理確信，並出具查核報告。合理確信係高度確信，惟依照一般公認審計準則執行之查核工作無法保證必能偵出財務報表存有之重大不實表達。不實表達可能導因於舞弊或錯誤。如不實表達之個別金額或彙總數可合理預期將影響財務報表使用者所作之經濟決策，則被認為具有重大性。

本會計師依照一般公認審計準則查核時，運用專業判斷並保持專業上之懷疑。本會計師亦執行下列工作：

1. 辨認並評估財務報表導因於舞弊或錯誤之重大不實表達風險；對所評估之風險設計及執行適當之因應對策；並取得足夠及適切之查核證據以作為查核意見之基礎。因舞弊可能涉及共謀、偽造、故意遺漏、不實聲明或踰越內部控制，故未偵出導因於舞弊之重大不實表達之風險高於導因於錯誤者。
2. 對與查核攸關之內部控制取得必要之瞭解，以設計當時情況下適當之查核程序，惟其目的非對晟德大藥廠股份有限公司內部控制之有效性表示意見。
3. 評估管理階層所採用會計政策之適當性，及其所作會計估計與相關揭露之合理性。
4. 依據所取得之查核證據，對管理階層採用繼續經營會計基礎之適當性，以及使晟德大藥廠股份有限公司繼續經營之能力可能產生重大疑慮之事件或情況是否存在重大不確定性，作出結論。本會計師若認為該等事件或情況存在重大不確定性，則須於查核報告中提醒財務報表使用者注意個體財務報表之相關揭露，或於該等揭露係屬不適當時修正查核意見。本會計師之結論係以截至查核報告日所取得之查核證據為基礎。惟未來事件或情況可能導致晟德大藥廠股份有限公司不再具有繼續經營之能力。
5. 評估個體財務報表(包括相關附註)之整體表達、結構及內容，以及個體財務報表是否允當表達相關交易及事件。
6. 對於晟德大藥廠股份有限公司內組成個體之財務資訊取得足夠及適切之查核證據，以對個體財務報表表示意見。本會計師負責查核案件之指導、監督及執行，並負責形成晟德大藥廠股份有限公司查核意見。

本會計師與治理單位溝通之事項，包括所規劃之查核範圍及時間，以及重大查核發現(包括於查核過程中所辨認之內部控制顯著缺失)。

本會計師亦向治理單位提供本會計師所隸屬事務所受獨立性規範之人員已遵循會計師職業道德規範中有關獨立性之聲明，並與治理單位溝通所有可能被認為會影響會計師獨立性之關係及其他事項(包括相關防護措施)。

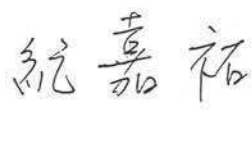

本會計師從與治理單位溝通之事項中，決定對晟德大藥廠股份有限公司民國一〇八年度個體財務報表查核之關鍵查核事項。本會計師於查核報告中敘明該等事項，除非法令不允許公開揭露特定事項，或在極罕見情況下，本會計師決定不於查核報告中溝通特定事項，因可合理預期此溝通所產生之負面影響大於所增進之公眾利益。

富鋒聯合會計師事務所

會計師：吳金地




會計師：紀嘉祐

行政院金融監督管理委員會核准文號：
金管證審字第 1050035316 號

行政院金融監督管理委員會核准文號：
(100)金管證審字第 1000058861 號

中 華 民 國 一 〇 九 年 三 月 三 十 日

單位：新台幣仟元

代碼	資 產	附註	108.12.31		107.12.31	
			金 額	%	金 額	%
11XX	流動資產					
1100	現金及約當現金	六.1	\$ 69,845	—	\$ 442,711	3
1110	透過損益按公允價值衡量之金融資產	四、六.2	85,843	—	—	—
1150	應收票據淨額		30,194	—	34,787	—
1170	應收帳款淨額	四、六.3	116,621	1	103,522	1
1175	應收租賃款	四、六.4	8,787	—	8,620	—
1210	其他應收款-關係人	七	378,124	2	356,527	2
130X	存貨	四、六.5	92,407	1	80,007	—
1476	其他金融資產-流動	八	12,168	—	16,156	—
1470	其他流動資產		10,083	—	11,671	—
11XX	流動資產合計		804,072	4	1,054,001	6
15XX	非流動資產					
1510	透過損益按公允價值衡量之金融資產	四、六.2	550,894	3	360,080	2
1550	採用權益法之投資	四、六.6、八	15,984,096	86	14,813,577	87
1600	不動產、廠房及設備	四、六.7、八	758,650	4	394,784	2
1755	使用權資產	四、六.8	3,149	—	—	—
1760	投資性不動產淨額	四、六.9、八	496,557	3	300,624	2
1780	無形資產	四、六.10	7,254	—	10,443	—
1920	存出保證金		7,206	—	5,702	—
1935	長期應收租賃款	四、六.4	30,117	—	38,912	—
1915	預付設備款	九	680	—	60,707	1
1975	淨確定福利資產	四、六.13	3,339	—	—	—
15XX	非流動資產合計		17,841,942	96	15,984,829	94
1XXX	資產總計		\$ 18,646,014	100	\$ 17,038,830	100

(請參閱後附之個體財務報表附註)

董事長：林榮錦



經理人：許瑞寶



會計主管：王素琦



單位：新台幣仟元

代碼	負債及股東權益	附註	108.12.31		107.12.31	
			金額	%	金額	%
21XX	流動負債					
2100	短期借款	六.11、八	\$ 1,610,000	9	\$ 550,000	3
2130	合約負債	六.15	95,379	1	92,600	1
2150	應付票據		3,484	—	4,853	—
2170	應付帳款		89,719	—	80,928	—
2200	其他應付款	七	68,239	—	75,458	—
2230	本期所得稅負債	六.19	251,538	1	108,980	1
2280	租賃負債	四、六.8	1,243	—	—	—
2320	一年或一營業週期內到期長期負債	六.11、六.12	942,727	5	126,989	1
2399	其他流動負債		8,592	—	7,305	—
21XX	流動負債合計		3,070,921	16	1,047,113	6
25XX	非流動負債					
2530	應付公司債	六.12	—	—	1,404,816	8
2540	長期借款	六.11、八	1,586,539	9	777,956	5
2570	遞延所得稅負債	四、六.19	654,609	4	732,270	4
2580	租賃負債-非流動	四、六.8	1,901	—	—	—
2620	長期應付款關係人	七	60,200	—	—	—
2640	淨確定福利負債-非流動	四、六.13	—	—	4,186	—
2645	存入保證金		2,276	—	348	—
25XX	非流動負債合計		2,305,525	13	2,919,576	17
2XXX	負債總計		5,376,446	29	3,966,689	23
31XX	權益	六.14				
3110	股本		4,182,193	22	3,518,274	21
3200	資本公積		4,748,917	25	3,539,608	21
3300	保留盈餘					
3310	法定盈餘公積		704,508	4	96,128	1
3320	特別盈餘公積		4,581,523	25	252,904	1
3350	未分配盈餘		(397,582)	(2)	6,013,138	35
3400	其他權益					
3410	國外營運機構財務報表換算之兌換差額		(207,556)	(1)	(12,067)	—
3420	透過其他綜合損益按公允價值衡量之金融資產未實現損益		(8,630)	—	(2,039)	—
3500	庫藏股	六.14	(333,805)	(2)	(333,805)	(2)
3XXX	權益總計		13,269,568	71	13,072,141	77
1XXX	負債及權益總計		\$ 18,646,014	100	\$ 17,038,830	100

(請參閱後附之個體財務報表附註)

董事長：林榮錦



經理人：許瑞寶



會計主管：王素琦



代碼	項 目	附註	108年度		107年度	
			金額	%	金額	%
4000	營業收入淨額	四、六.15	\$ 756,444	100	\$ 700,340	100
5000	營業成本	六.5	362,145	48	345,229	49
5900	營業毛利		394,299	52	355,111	51
6000	營業費用	六.16、七				
6100	推銷費用		128,613	17	120,894	17
6200	管理費用		95,891	13	100,238	15
6300	研究發展費用		121,866	16	112,431	16
6450	預期信用減損損失(利益)		348	—	—	—
	營業費用合計		346,718	46	333,563	48
6900	營業利益(損失)		47,581	6	21,548	3
7000	營業外收入及支出					
7050	財務成本	六.17	(103,640)	(14)	(91,764)	(13)
7100	利息收入	七	12,206	2	3,275	—
7110	租金收入	七	19,658	2	11,776	2
7190	其他收入	六.17、七	26,524	4	28,206	4
7225	處分投資利益		5,266	1	5,146,049	735
7230	外幣兌換利益(損失)		(8,957)	(1)	28,037	4
7235	透過損益按公允價值衡量之金融資產/ 負債利益(損失)		(44,232)	(6)	16,127	2
7590	其他支出		(413)	—	(7)	—
7070	採用權益法認列之子公司、關聯企業 及合資損益之份額	六.6	25,369	3	1,808,134	258
	營業外收入及支出小計		(68,219)	(9)	6,949,833	992
7900	稅前淨利(損)		(20,638)	(3)	6,971,381	995
7950	所得稅(費用)利益	四、六.19	(265,762)	(35)	(887,584)	(126)
8200	本期淨利(淨損)		(286,400)	(38)	6,083,797	869
8300	其他綜合損益(淨額)					
8310	後續不重分類至損益之項目	六.18				
8311	確定福利計畫之再衡量數		942	—	(827)	—
8330	採用權益法認列之子公司、關聯企業 及合資之其他綜合損益之份額		(11,083)	(1)	(15,350)	(2)
8349	與不重分類至損益之項目相關之所得稅	六.19	3,691	—	2,072	—
8310	後續不重分類至損益之項目合計		(6,450)	(1)	(14,105)	(2)
8360	後續可能重分類至損益之項目	六.18				
8361	國外營運機構財務報表換算之兌換差 額		(191,975)	(25)	567,570	81
8380	採用權益法認列之子公司、關聯企業 及合資之其他綜合損益之份額		(48,815)	(6)	30,114	4
8399	與可能重分類至損益之項目相關之所得稅	六.19	45,301	6	(94,609)	(14)
8360	後續可能重分類至損益之項目合計		(195,489)	(25)	503,075	71
8500	本期綜合損益總額		(488,339)	(64)	6,572,767	938
	每股盈餘					
9750	基本每股盈餘	六.20	\$ (0.71)		\$ 15.64	
9850	稀釋每股盈餘	六.20	\$ (0.71)		\$ 14.15	

(請參閱後附之財務報表附註)

董事長：林榮錦

經理人：許瑞寶

會計主管：王素琦





英商
加 羅 蘭 有 限 公 司
加 羅 蘭 總 行 設 於 加 羅 蘭 聖 多 斯 港 街 11 號
加 羅 蘭 分 行 設 於 加 羅 蘭 聖 多 斯 港 街 11 號
民國一〇八年一月三十一日

單位：新台幣千元

項	資本公積				其他權益項目				合計	庫藏股票	權益合計	
	股本	資本公積	特別盈餘公積	未分配盈餘	國外營運機構財務報表匯率折算調整之兌換差額	透過其他綜合損益按公允價值衡量之金融資產未實現損益	其他權益項目	合計				
民國 107 年 1 月 1 日餘額	\$ 3,206,740	\$ 3,312,712	\$ 77,415	\$ 347,627	\$ 1,040	\$ 250,230	\$ 71,128	\$ 32,239	\$ 245,065	\$ (515,142)	\$ (355,085)	\$ 6,074,578
增減過期之影響數	-	-	-	-	-	-	-	-	206,476	-	-	311,941
民國 107 年 1 月 1 日餘額	3,206,740	3,312,712	77,415	347,627	1,040	250,230	71,128	32,239	542,141	(515,142)	(355,085)	6,086,519
盈餘分配：												
提列法定盈餘公積	-	-	-	-	-	-	25,000	-	(25,000)	-	-	-
提列特別盈餘公積	-	-	-	-	-	-	-	220,065	(220,065)	-	-	-
公司債轉換發行新股	153,697	691,975	-	-	-	(88,458)	-	-	-	-	-	757,214
其他資本公積變動	-	-	-	-	-	-	-	-	-	-	-	-
資本公積配發股票股利	157,837	(157,837)	-	-	-	-	-	-	-	-	-	-
資本公積配發現金股利	-	(786,185)	-	-	-	-	-	-	-	-	-	(786,185)
採用權益法認列之子公司、關聯企業及合資股權淨值之變動數	-	-	(132,808)	(52,400)	-	-	-	-	(370,534)	-	-	(555,641)
庫藏股票交易處分子公司	-	-	-	-	23,004	-	-	-	-	-	-	45,274
子公司員工認股權證沖銷成本	-	-	55,193	-	-	-	-	-	-	-	-	55,193
107年1月1日至12月31日淨利(損)	-	-	-	-	-	6,083,797	-	-	-	-	-	6,083,797
107年1月1日至12月31日其他綜合損益	-	-	-	-	-	-	-	-	3,390	503,075	(17,504)	485,970
民國 107 年 12 月 31 日餘額	\$ 3,518,274	\$ 3,057,665	\$ -	\$ 295,128	\$ 25,043	\$ 161,772	\$ 96,128	\$ 252,904	\$ 6,613,138	\$ (12,067)	\$ (333,805)	\$ 13,072,141
盈餘分配：												
提列法定盈餘公積	-	-	-	-	-	-	608,360	-	(608,360)	-	-	-
提列特別盈餘公積	-	-	-	-	-	-	-	4,328,619	(4,328,619)	-	-	-
股東現金股利	-	-	-	-	-	-	-	-	(525,421)	-	-	(525,421)
股東股票股利	525,422	-	-	-	-	-	-	-	(525,422)	-	-	-
公司債轉換發行新股	138,497	595,839	-	-	-	(67,370)	-	-	-	-	-	506,957
其他資本公積變動	-	-	-	-	-	-	-	-	-	-	-	-
採用權益法認列之子公司、關聯企業及合資股權淨值之變動數	-	-	-	748,918	-	-	-	-	(136,619)	-	-	612,299
子公司員工認股權證沖銷成本	-	-	1,931	-	-	-	-	-	-	-	-	1,931
108年1月1日至12月31日淨利(損)	-	-	-	-	-	-	-	-	(286,400)	-	-	(286,400)
108年1月1日至12月31日其他綜合損益	-	-	-	-	-	-	-	-	141	(185,489)	(8,591)	(201,839)
民國 108 年 12 月 31 日餘額	\$ 4,182,193	\$ 3,563,504	\$ 1,931	\$ 1,044,046	\$ 25,043	\$ 94,393	\$ 704,508	\$ 4,581,523	\$ (397,522)	\$ (207,556)	\$ (6,630)	\$ 13,269,568

(請參閱後附之財務報表附註)



董事長：林添財



經理人：郭遠賢



會計主管：王美玲

晨德大藥廠股份有限公司
個體現金流量表

民國一〇八年及一〇七年一月一日至十二月三十一日

單位：新台幣仟元

	108年度	107年度
營業活動之現金流量：		
本期稅前淨利	\$ (20,638)	\$ 6,971,381
調整項目：		
不影響現金流量之收益費損項目		
折舊費用	33,760	29,940
攤銷費用	3,189	8,270
利息費用	103,640	91,764
利息收入	(12,206)	(3,275)
股利收入	—	(309)
預期信用減損損失(利益)	348	—
採用權益法認列之子公司、關聯企業及合資損失之份額	(25,369)	(1,808,134)
處分及報廢不動產、廠房及設備損失(利益)	413	7
處分投資損失(利益)	(5,266)	(5,146,049)
透過損益按公允價值衡量金融資產(負債)損失	44,232	(16,127)
未實現兌換損失	—	(23,567)
與營業活動相關之資產/負債變動數		
應收票據(增加)減少	4,862	6,507
應收帳款(增加)減少	(13,716)	(3,340)
存貨(增加)減少	(12,400)	(7,914)
其他應收款(增加)減少	6,883	(13,489)
其他流動資產(增加)減少	(2,162)	966
淨確定福利資產(增加)	(3,339)	—
合約負債增加(減少)	2,779	92,600
應付票據增加(減少)	(1,369)	(50,615)
應付帳款增加(減少)	8,791	52,533
其他應付款增加(減少)	(6,153)	21,170
預收款項增加(減少)	—	(105,635)
其他流動負債-其他增加(減少)	1,287	713
淨確定福利負債-非流動增加(減少)	(3,244)	(11,226)
營運產生之現金流(出)入	104,322	86,171
收取之利息	2,915	195
支付之利息	(62,473)	(41,571)
支付之所得稅	(151,873)	(23,110)
營業活動之淨現金流(出)入	(107,109)	21,685

接 次 頁

	108年度	107年度
投資活動之現金流量		
取得透過損益按公允價值衡量之金融資產	(352,898)	(306,315)
處分透過損益按公允價值衡量之金融資產	4,936	152,169
取得透過損益按公允價值衡量之金融資產減資退 回股款	9,600	—
(取得)或收回採權益法之投資	(2,259,297)	323,446
處分採權益法之投資	1,305,086	682,973
取得不動產、廠房及設備	(393,181)	(30,545)
取得無形資產	—	(3,579)
取得投資性不動產	(200,883)	—
預付設備款(增加)減少	60,027	(40,136)
存出保證金(增加)減少	(1,530)	105
其他金融資產-流動(增加)減少	3,988	10,510
其他應收款-關係人(增加)減少	(20,000)	(340,000)
應收租賃款(增加)減少	9,429	9,428
收取子公司現金股利	194,157	216,371
收取其他股利	—	309
投資活動之淨現金流(出)入	(1,640,566)	674,736
籌資活動之現金流量：		
銀行借款增加(減少)	1,060,000	—
舉借及償還長期借款	779,301	468,814
存入保證金增加(減少)	1,928	(1,771)
發放現金股利	(525,421)	(789,185)
租賃負債本金償還	(1,199)	—
長期應付款-關係人增加	60,200	—
籌資活動之淨現金流(出)入	1,374,809	(322,142)
本期現金及約當現金淨增減數	(372,866)	374,279
期初現金及約當現金餘額	442,711	68,432
期末現金及約當現金餘額	\$ 69,845	\$ 442,711

(請參閱後附之財務報表附註)

董事長：林榮錦



經理人：許瑞寶



會計主管：王素琦



晟德大藥廠股份有限公司

個體財務報表附註

民國一〇八年及一〇七年十二月三十一日

(金額除另予註明者外，均以新台幣仟元為單位)

一、公司沿革

晟德大藥廠股份有限公司於民國 48 年 11 月 4 日依公司法設立，截至民國 108 年 12 月 31 日止，額定資本為 6,000,000 仟元及實收資本額為 4,182,193 仟元，主要業務為各種西藥品之製造與買賣。公司及工廠分別設立於台北市及新竹縣。

本公司股票自民國 92 年 10 月起在財團法人中華民國證券櫃檯買賣中心上櫃買賣。

二、通過財務報告之日期及程序

本公司個體財務報告已於民國 109 年 3 月 30 日業經董事會核准並通過發布。

三、新發布及修訂準則及解釋之適用

(一)本公司已採用金融監督管理委員會(以下簡稱「金管會」)認可並發布生效之國際財務報導準則(IFRS)、國際會計準則(IAS)、解釋(IFRIC)及解釋公告(SIC)(以下稱「IFRSs」)。

於適用金管會認可之民國 108 年 IFRSs 版本時，除下列說明外，適用修正後之證券發行人財務報告編製準則及金管會認可並發布生效之 IFRSs 將不致造成本公司會計政策之重大變動：

1. 國際財務報導準則第 16 號「租賃」及相關修正

IFRS 16 規範租賃協議之辨認與出租人及承租人會計處理，該準則取代 IAS 17「租賃」及 IFRIC 4「決定一項安排是否包含租賃」等相關解釋。相關會計政策請參閱附註四。

租賃定義

本公司選擇僅就 108 年 1 月 1 日以後簽訂(或變動)之合約依 IFRS 16 評估是否係屬(或包含)租賃，先前已依 IAS 17 及 IFRIC 4 辨認為租賃之合約不予重新評估並依 IFRS 16 之過渡規定處理。

本公司為承租人

除低價值標的資產租賃及短期租賃得選擇採用類似國際會計準則第 17 號之營業租賃處理外，其他租賃皆應於資產負債表上認列使用權資產及租賃負債。合併綜合損益表應分別表達使用權資產之折舊費用及租賃負債按有效利息法所產生

之利息費用。在現金流量表中，償付租賃負債之本金金額表達為籌資活動，支付利息部分則列為營業活動。

本公司選擇將追溯適用 IFRS16 之累積影響數調整於 108 年 1 月 1 日保留盈餘，不重編比較資訊。

先前依 IAS 17 以營業租賃處理之協議，於 108 年 1 月 1 日租賃負債之衡量係以剩餘租賃給付按該日承租人之增額借款利率折現，使用權資產係以該日之租賃負債金額衡量。所認列之使用權資產均適用 IAS 36 評估減損。

本公司亦適用下列權宜作法：

1. 對具有合理類似特性之租賃組合使用單一折現率衡量租賃負債。
2. 租賃期間於 108 年 12 月 31 日以前結束之租賃將依短期租賃處理。
3. 進行租賃負債之衡量時，對諸如租賃期間之決定使用後見之明。

對財務報告之影響

過渡至國際財務報導準則第十六號時，本公司於初次適用日認列使用權資產及租賃負債之金額為 2,649 仟元。租賃負債係以公本公司於計算租賃負債之現值時，係採用本公司之增額借款利率，增額借款利率區間為 2.077%。

初次適用日之前一年度揭露之營業租賃承諾金額與初次適用日認列之租賃負債金額調節如下：

	108.01.01
民國 107 年 12 月 31 日採國際會計準則第 17 號之營業租賃承諾	\$ 2,706
加：調整對續租權之合理確定評估	—
減：適用豁免之短期租賃及低價值資產租賃	—
民國 108 年 1 月 1 日採國際財務報導準則第 16 號應認列租賃負債之租賃合約總額	\$ 2,706
本公司初次適用日之增額借款利率	2.077%
民國 108 年 1 月 1 日採國際財務報導準則第 16 號認列之租賃負債	\$ 2,633

民國 108 年 1 月 1 日資產、負債及權益之預計影響

	民國108年1月1日 帳面金額	首次適用 之調整	民國108年1月1日 調整後帳面金額
使用權資產	—	2,649	2,649
存出保證金	5,702	(16)	5,686
資產影響	5,702	2,633	8,335
租賃負債—流動	—	1,136	1,136
租賃負債—非流動	—	1,497	1,497
負債影響	—	2,633	2,633
保留盈餘	6,013,138	—	6,013,138
權益影響	6,013,138	—	6,013,138

(二)109 年適用之證券發行人財務報告編製準則及金管會認可之「IFRSs」。

新發布／修正／修訂準則及解釋	IASB 發布之生效日
國際財務報導準則第 3 號之修正「業務之定義」	2020 年 1 月 1 日 (註 1)
國際會計準則第 1 號及國際會計準則第 8 號之修正「重大性之定義」	2020 年 1 月 1 日 (註 2)
國際財務報導準則第 9 號、國際會計準則第 39 號及國際財務報導準則第 7 號之修正「利率指標變革」	2020 年 1 月 1 日 (註 3)

註 1：收購日在年度報導期間開始於 2020 年 1 月 1 日以後之企業合併及於前述日期以後發生之資產取得適用此項修正。

註 2：2020 年 1 月 1 日以後開始之年度期間推延適用此項修正。

註 3：2020 年 1 月 1 日以後開始之年度期間追溯適用此項修正。

公司認為除下列各項外，首次適用上述新發布/修正/修訂準則及解釋將不致對本公司會計政策造成重大變動：

1. IFRS 3 之修正「業務之定義」

該修正釐清一項業務(企業合併所取得之活動及資產組合)應至少包含投入及處理投入之實質性過程，兩者整合能顯著有助於創造產出之能力。產出之定義將著重於提供予客戶之商品及勞務，因此，刪除過去產出定義中有助於降低成本之報酬形式。同時亦刪除收購者需評估市場參與者是否有能力取代所缺少

之投入及過程以繼續提供產出之規定。

此外，該修正新增一種評估所取得之活動及資產組合是否符合業務之簡化方式—集中度測試，企業可自行選用。

2. IAS 1 及 IAS 8 之修正「重大性之定義」

主要係重新定義重大資訊為：若某些項目之遺漏、誤述或模糊合理預期將影響一般用途財務報表主要使用者根據財務報表所作之決策。此修正釐清重大性將取決於資訊之性質或大小，企業需視資訊個別或併同其他資訊於財務報表中是否係屬重大。若合理預期對主要使用者產生影響，則誤述之資訊係屬重大。

3. 國際財務報導準則第 9 號「金融工具」、國際會計準則第 39 號「金融工具：認列與衡量」(以下簡稱 IAS39)及國際財務報導準則第 7 號「金融工具：揭露」之修正「利率指標變革」

此修正針對所有直接受到利率指標變革影響之避險關係，納入數個例外規定。因利率指標變革使得被避險項目或避險工具之指標基礎之現金流量時點或金額產生不確定性，則避險關係直接受其影響。因此，企業應對所有直接受到利率指標變革影響之避險關係適用例外規定。此修正亦包含終止適用例外之規定及此修正相關之附註揭露規定。

首次適用上述新發布/修正/修訂準則及解釋將不致對本公司會計政策造成重大變動。

(三)IASB 已發布但尚未經金管會認可並發布生效之 IFRSs

<u>新發布/修正/修訂準則及解釋</u>	<u>IASB 發布之生效日(註 1)</u>
國際財務報導準則第 10 號及國際會計準則第 28 號之修正「投資者與其關聯企業或合資間之資產出售或投入」	未定
國際財務報導準則第 17 號「保險合約」	2021 年 1 月 1 日
國際會計準則第 1 號之修正「將負債分類為流動或非流動」	2022 年 1 月 1 日

註 1：除另有註明外，上述新發布/修正/修訂準則或解釋係於各該日期以後開始之年度期間生效。

截至本財務報告通過發布日止，公司仍持續評估上述準則及解釋之修正對財務狀況與財務績效之影響，相關影響待評估完成時予以揭露。

四、重要會計政策之彙總說明

1. 遵循聲明

本財務報告係依照證券發行人財務報告編製準則編製。

2. 編製基礎

除以公允價值衡量之金融工具外，本個體財務報表係依歷史成本基礎編製，歷史成本通常係依取得資產所支付對價之公允價值。

本公司於編製個體財務報告時，對投資子公司及關聯企業係採權益法處理。為使本個體財務報告之當年度損益、其他綜合損益及權益與本公司合併財務報告中歸屬於本公司業主之當年度損益、其他綜合損益及權益相同，個體基礎與合併基礎下若干會計處理差異係調整「採用權益法之投資」、「採用權益法認列之子公司、關聯企業及合資損益之份額」及「採用權益法認列之子公司、關聯企業及合資之其他綜合損益之份額」。

3. 外幣

本公司係以所處主要經濟環境之貨幣(功能性貨幣)編製表達。編製個體財務報表之營運成果及財務狀況予以換算為新台幣(本公司之功能貨幣及個體財務報表之表達貨幣)。

以該本公司功能性貨幣以外之貨幣(外幣)交易者，係以交易日匯率換算認列。於報導期間結束日，外幣貨幣性項目以該日即期匯率重新換算；以公允價值衡量之外幣非貨幣性項目，按決定公允價值當日之匯率重新換算；以歷史成本衡量之外幣非貨幣性項目不予重新換算。兌換差額於發生當期認列為損益。

為編製個體財務報表，本公司國外營運機構之資產及負債係以報導期間結束日之即期匯率換算為新台幣；收益及費損項目係以當期平均匯率換算，所產生之兌換差額認列為其他綜合損益，並累計於權益之國外營運機構財務報表換算之兌換差額(並適當地分配予非控制權益)。

4. 資產與負債區分流動與非流動之標準

流動資產包括為交易目的而持有及預期於一年內變現或耗用之資產，資產不屬於流動資產者為非流動資產。流動負債包括為交易目的而發生及須於一年內清償之負債，負債不屬於流動負債者為非流動負債。

5. 金融工具

金融資產與金融負債應於本公司成為該金融工具合約條款之一方時認列。

原使認列金融資產與金融負債時，若金融資產或金融負債非屬透過損益按公允價值衡量者，係按公允價值加計直接可歸屬於取得或發行金融資產與金融負債之交易成本衡量。直接可歸屬於透過損益按公允價值衡量之金融資產及金融負債之交易成本，則立即認列為損益。

金融資產之慣例交易係採交易日會計認列及除列。

金融資產

(1) 金融資產種類及衡量：

本公司之金融資產分類為：按攤銷後成本衡量之金融資產、透過損益按公允價值衡量之金融資產、透過其他綜合損益按公允價值衡量之債務工具投資與透過其他綜合損益按公允價值衡量之權益工具投資。

本公司僅於改變管理金融資產之經營模式時，始依規定重分類所有受影響之金融資產。

A. 按攤銷後成本衡量之金融資產

金融資產同時符合下列條件，且未指定為透過損益按公允價值衡量時，係按攤銷後成本衡量：

- a. 係在以收取合約現金流量為目的之經營模式下持有該金融資產。
- b. 該金融資產之合約條款產生特定日期之現金流量，完全為支付本金及流通在外本金金額之利息。

原始認列時係按公允價值加計直接可歸屬之交易成本衡量；後續採有效利率法以攤銷後成本減除減損損失衡量。利息收入、外幣兌換損益及減損損失係認列於損益。除列時，將累積之利益或損失列入損益。

B. 透過損益按公允價值衡量之金融資產

非屬按攤銷後成本衡量或透過其他綜合損益按公允價值衡量之金融資產，係透過損益按公允價值衡量，包括衍生性金融資產。本公司於原始認列時，為消除或重大減少會計配比不當，得不可撤銷地將符合按攤銷後成本衡量或透過其他綜合損益按公允價值衡量條件之金融資產，指定為透過損益按公允價值衡量之金融資產。

原始認列時係按公允價值衡量，交易成本於發生時認列為損益；後續按公允價值衡量，再衡量產生之利益或損失（包含相關股利收入及利息收入）認列為損益。

C. 透過其他綜合損益按公允價值衡量之債務工具投資

債務工具投資之合約條款為完全支付本金及流通在外本金金額之利息，且持有之目的若同時符合藉由收取合約現金流量及出售金融資產，則分類為透過其他綜合損益按公允價值衡量之金融資產。

透過其他綜合損益按公允價值衡量之債務工具投資依有效利息法計算所產生之利息收入、外幣兌換損益與減損損失或迴轉利益係認列於損益，其餘變動係認列於其他綜合損益，於投資處分時重分類為損益。

D. 透過其他綜合損益按公允價值衡量之權益工具投資

本公司於原始認列時，可作一不可撤銷之選擇，將非持有供交易之權益工具投資，指定透過其他綜合損益按公允價值衡量。

透過其他綜合損益按公允價值衡量之權益工具投資，其後續公允價值變動認列於其他綜合損益，並累計於其他權益中。於投資處分時，累積損益直接移轉至保留盈餘，並不重分類為損益。

透過其他綜合損益按公允價值衡量之權益工具投資之股利於本公司具收款之權利時認列於損益，除非該收款之權利明顯代表部分投資成本之回收。

(2) 金融資產減損

本公司於每一資產負債表日按預期信用損失評估按攤銷後成本衡量之金融資產(含應收帳款)之減損損失。

應收帳款均按存續期間預期信用損失認列備抵損失。其他金融資產係先評估自原始認列後信用風險是否顯著增加，若未顯著增加，則按 12 個月預期信用損失認列備抵損失，若已顯著增加，則按存續期間預期信用損失認列備抵損失。

預期信用損失係以發生違約之風險作為權重之加權平均信用損失。12 個月預期信用損失係代表金融工具於報導日後 12 個月內可能違約事項所產生之預期信用損失，存續期間預期信用損失則代表金融工具於預期存續期間所有可能違約事項產生之預期信用損失。

所有金融資產之減損損失係藉由備抵帳戶調降其帳面金額。

(3) 衍生工具

自 107 年起，衍生工具若嵌入於 IFRS9 範圍內之資產主契約，係以整體合約決定金融資產分類。衍生工具若嵌入於非 IFRS9 範圍內之資產主契約(若嵌入於金融負債主契約)，而嵌入式衍生工具若符合衍生工具之定義，其風險及特性與主契約之風險及特性並非緊密關聯，且混合合約非透過損益按公允價值衡量時，該衍生工具係視為單獨衍生工具。

6. 存 貨

存貨包括商品、原料、物料、製成品及在製品。存貨按成本與淨變現價值孰低者衡量，成本依「加權平均」法決定。

製成品及在製品之成本包括原料、直接人工、其他直接成本及生產相關之製造費用(按正常產能分攤)，惟不包括借款成本。

比較成本與淨變現價值孰低時，除同類別存貨外係以個別項目為基礎。淨變現價值係指在正常營業過程中之估計售價減除至完工尚須投入之估計成本及銷售費用後之餘額。

7. 採用權益法之投資

(1) 投資子公司

子公司係指本公司具有控制之個體（含特殊目的個體）。

權益法下，投資原始依成本認列，取得日後帳面金額係隨本公司所享有之子公司損益及其他綜合損益份額與利潤分配而增減。此外，針對本公司可享有子公司其他權益之變動係按持股比例認列。

當本公司對子公司所有權權益之變動未導致喪失控制者，係作為權益交易處理。投資帳面金額與所支付或收取對價之公允價值間之差額，係直接認列為權益。

當本公司對子公司之損失份額等於超過其在該子公司之權益（包括權益法下子公司之帳面金額及實質上屬於本公司對該子公司淨投資組成部份之其他長期權益）時，係繼續按持股比例認列損失。

取得成本超過本公司於取得日所享有子公司可辨認資產及負債淨公允價值份額之數額列為商譽，該商譽係包含於該投資之帳面金額且不得攤銷；本公司於取得日所享有子公司可辨認資產及負債淨公允價值份額超過取得成本之數額列為當期收益。

當喪失對子公司控制時，本公司係按喪失控制日之公允價值衡量其對前子公司之剩餘投資，剩餘投資之公允價值及任何處分價款與喪失控制當日之投資帳面金額之差額，列入當期損益。此外，於其他綜合損益中所認列與該子公司有關之所有金額，其會計處理係與本公司直接處分相關資產或負債所必須遵循之基礎相同。

本公司與子公司之順流交易未實現損益於個體財務報告予以銷除。本公司與子公司之逆流及側流交易所產生之損益，僅在與本公司對子公司權益無關之範圍內，認列於個體財務報告。

(2) 投資關聯企業

關聯企業係指本公司對其具有重大影響之企業，但非子公司或合資權益。而重大影響係指參與被投資者財務與營運政策的權力，但非控制或聯合控制該等政策決定的權力。

除分類為待出售資產外，關聯企業之經營結果及資產與負債係按權益法納入合併財務報表。在權益法下，投資關聯企業在資產負債表中原始係依成本認列，其後依本公司所享有被投資者淨資產份額之變動而調整。當本公司對關聯企業之損失份額超過其在該關聯企業之權益時，僅於本公司發生法定義務、推定義務或已代關聯企業支付款項之範圍內，認列額外損失。

取得成本超過於本公司於取得日所享有關聯企業及合資可辨認資產及負債淨公允價值份額之部份，係認列為商譽，且包含於投資之帳面金額。若取得日所有關聯企業可辨認資產及負債淨公允價值份額超過取得成本之部份，於重評估後立即認列為利益。

本公司於評估減損時，係將投資之整體帳面金額(含商譽)視為單一資產，比較可回收金額(使用價值或公允價值減出售成本孰高者)與帳面金額，進行減損測試，所列之減損損失將包含於投資之帳面金額，任何減損損失之迴轉，於該投資之可回收金額後續增加之範圍內認列。

本公司自喪失對關聯企業重大影響之日起以公允價值衡量其對原關聯企業所剩餘之投資，剩餘投資之公允價值及任何處分價款與喪失重大影響當日之投資帳面金額之差額，列入當年度損益。此外，於其他綜合損益中所認列與該關聯企業有關之所有金額，其會計處理之基礎係與關聯企業若直接處分相關資產或負債所必須遵循之基礎相同。若本公司因處分而減少對關聯企業之所有權權益，但該投資仍為對關聯企業之投資，則應將先前認列為其他綜合損益之利益或損失，依比例重分類為損益。

企業增發新股時，若本公司未按持股比例認購或取得，致使投資比例發生變動但仍對其有重大影響，並因而使所投資之股權淨值發生增減者，其增減數應調整資本公積及採用權益法之投資。惟若屬本公司未按持股比例認購，致使對關聯企業之所有權權益減少之情況者，應將與該所有權權益之減少有關而先前已認列於其他綜合損益之利益或損失，依減少比例重分類至損益(若該利益或損失於處分相關資產或負債時須被重分類至損益)。

8. 不動產、廠房及設備

不動產、廠房及設備係按成本減累計折舊及累計減損衡量。成本包括可直接歸屬於取得或建置資產之增額成本。

折舊係採直線法，於資產耐用年限內沖銷其成本減除殘值後之金額。折舊係依照下列耐用年限計提：

資產項目	耐用年限
建築物及附屬設備	8年~50年
機器設備	5年~15年
運輸設備	5年
辦公設備	3年~5年
什項設備	3年~10年

估計耐用年限、殘值及折舊方法於報導期間結束日進行檢視，若預期值與先前之估計不同時，於必要時適當調整，該變動按會計估計變動規定處理。

處分或報廢不動產、廠房及設備所產生之利益或損失，係以處分價款與資產帳面金額兩者間之差額，認列於損益。

本公司建築物之重大組成部分主要有廠房主建物及空調消防設備及無塵潔淨室系統等，並分別按其耐用年限40~50年及5~15年予以計提折舊。

9. 投資性不動產

投資性不動產係為賺取長期租金或資本增值或兩者兼具，始得分類為投資性不動產。投資性不動產包含以營業租賃方式出租之辦公大樓或土地。投資性不動產以取得成本認列，後續衡量係採成本模式。除土地外，按估計耐用年限為5~50年。

10. 無形資產

(1) 商譽

企業合併所取得之商譽係依收購日認列之商譽作為成本，後續則以成本減除累計減損後之金額衡量。

(2) 其他無形資產

其他單獨取得之有限耐用年限無形資產係以成本減除累計攤銷及累計減損列示。攤銷金額係依直線法按下列耐用年限計提：技術權利金，專利使用權有效年限或合約年；電腦軟體設計費3-5年；專利權及其他，經濟效益或合約年限。估計耐用年限及攤銷方法於報導期間結束日進行檢視，任何估計變動之影響係推延適用。

11. 有形及無形資產之減損

(1) 商譽

商譽不予攤銷，但每年需定期進行減損測試。當該現金產出單位出現減損跡象時，則需更頻繁地進行減損測試。進行減損測試時，商譽應分攤至本公司預期可自合併綜效獲益之各現金產生單位。若現金產生單位之可回收金額低於其帳面金額，減損損失係先就已分攤至該現金產生單位之商譽，減少其帳面金額，次就該單位中各資產帳面金額等比例分攤至各資產。任何減損損失應立即於合併綜合損益表直接認列為損失，且不得於後續期間迴轉。

(2) 其他有形及無形資產

本公司於報導期間結束日檢視有形及無形資產之帳面金額以決定該等資產是否有減損跡象。若顯示有減損跡象，則估計資產之可回收金額以決定應認列之減損金額。倘無法估計個別資產之可回收金額，則本公司估計該項資產所屬現金產生單位之可回收金額。若可按合理一致之基礎分攤時，共用資產亦分攤至個別之現金產生單位，否則，則可分攤至按可以合理一致之基礎分攤之最小現金產生單位群組。

可回收金額為公允價值減出售成本與其使用價值孰高者。評估使用價值時，係將估計未來現金流量以稅前折現率加以折現，該折現率係反映現時市場對下列項目之評估：(a)貨幣時間價值，及(b)尚未用以調整未來現金流量估計數之資產特定風險。

資產或現金產生單位之可回收金額若預期低於帳面金額，該資產或現金產生單位之帳面金額調減至其可回收金額，減損損失係立即認列於當其損益。

當減損損失於後續期間回轉時，資產或現金產生單位之帳面金額則調增至修正後之估計可回收金額，惟增加後之帳面金額以不超過若以往年度該資產或現金產生單位未認列減損損失之情況下應有之帳面金額為限。迴轉之減損損失係立即認列於當期損益。

12. 負債準備

本公司因過去事件負有現時義務(法定或推定義務)，且很有可能須清償該義務，並對該義務金額能可靠估計時，認列負債準備。

認列為負債準備之金額係考量義務之風險及不確定性，而為報導期間結束日清償義務所須支出之最佳估計。若負債準備係以清償該現時義務之估計現金流量衡量，其帳面金額係為該等現金流量之現值。

13. 員工福利

(1) 退休金

屬確定提撥計劃者，係於員工提供服務期間，就應提撥之退休金額認列為費用。

確定福利退休計劃之確定福利成本(含服務成本、淨利息及再衡量數)係採預計單位福利法精算。服務成本(含當期服務成本)及淨確定福利負債(資產)淨利息於發生時認列為員工福利費用。再衡量數(含精算損益及扣除利息後之計劃資產報酬)於發生時認列於其他綜合損益並列入保留盈餘，後續期間不重分類至損益。

淨確定福利負債(資產)係確定福利退休計畫之提撥短絀(剩餘)。淨確定福利資產不得超過從該計畫退還提撥金或可減少未來提撥金之現值。

(2) 短期員工福利

短期員工福利義務係以未折現之基礎衡量，且在相關服務提供時認列為費用。

有關短期現金紅利或分紅計畫下預期支付之金額，若係因員工過去提供服務而使本公司負有現時之法定或推定支付義務，且該義務能可靠估計時，將該金額認列為負債。

(3) 股份基礎給付交易

給與員工之股份之股份基礎給付獎勵以給與日之公允價值，於員工達到可無條件取得報酬的期間內，認列酬勞成本及相對權益之增加。認列之酬勞成本係隨著預期會符合之服務條件加以調整，直至最終認列的金額係以既得日符合服務條件為基礎。對於股份基礎給付獎勵之非既得條件，該等條件已反映於股份基礎給付給與日公允價值之衡量，且預期結果與實際結果間之差異無需作核實調整。

14. 金融負債及權益工具

(1) 負債或權益之分類

本公司發行之債務及權益工具係依據合約協議之實質與金融負債及權益工具之定義分類為金融負債或權益。

權益工具係指表彰企業於資產減除其所有負債後剩餘權益之任何合約。本公司發行之權益工具係以取得之價款扣除直接發行成本後之金額認列。

(2) 透過損益按公允價值衡量之金融負債

此類金融負債係指持有供交易或指定為透過損益按公允價值衡量之金融負債。

持有供交易之金融負債係因其取得或發生之主要目的為短期內出售或再買回。持有供交易金融資產以外之金融負債，本公司於下列情況之一，於原始認列指定為透過損益按公允價值衡量：

- ①消除或重大減少因採用不同基礎衡量資產或負債並認列相關之利益及損失，而產生之衡量或認列不一致。
- ②金融負債係以公允價值基礎評估績效。
- ③混合工具含嵌入式衍生工具。

此類金融負債於原始認列時係按公允價值衡量，交易成本於發生時認列為損益；後續評價按公允價值衡量，再衡量產生之利益或損失(包含目關利息支出)認列為損益，並列報於營業外收入及支出項下之其他利益及損失項目。

(3) 其他金融負債

金融負債非屬持有供交易且未指定為透過損益按公允價值衡量者(包括長短期借款、應付公司債、應付帳款及其他應付款)，原始認列時係按公允價值加計直接可歸屬之交易成本衡量；後續評價採有效利率法以攤銷後成本衡量。未資本化為資產成本之利息費用列報於營業外收入及支出項下之財務成本項目。

(4) 金融負債之除列

本公司係於合約義務已履行、取消或到期時，除列金融負債。

除列金融負債時，其帳面金額與所支付或應支付對價總額(包含任何所移轉之非現金或承擔之負債)間之差額認列為損益，並列報於營業外收入及支出項下之其他利益及損失項目。

15. 庫藏股

- (1) 收回已發行股票時，其屬買回者，將所支付之成本列為股東權益之減項。
- (2) 處分庫藏股票時，若處分價格高於帳面價值，其差額作為「資本公積-庫藏股票交易」之加項；若處分價格低於帳面價值，其差額應沖抵同種類庫藏股票交易所產生之資本公積，如有不足，則沖抵保留盈餘。
- (3) 庫藏股票之帳面價值係按加權平均法計算。
- (4) 子公司持有母公司股票視同庫藏股處理。

16. 收入認列

收入係按移轉商品或勞務而預期有權取得之對價衡量。本公司係於對商品或勞務之控制移轉予客戶而滿足履約義務時認列收入。

移轉商品或勞務與收取對價之時間間隔在 1 年以內之合約，其重大財務組成部分不予調整交易價格。

主要收入項目說明如下：

(1) 商品銷貨收入

由於商品於運抵客戶地點時客戶對商品已有訂定價格與使用之權利且負有再銷售之主要責任，並承擔商品陳舊過時風險，本公司係於該時點認列收入及應收帳款。

客戶忠誠計畫係於最終客戶購買商品時給予未來之消費積分及分銷商獎勵，該消費積分及分銷商獎勵提供重要權利，分攤至消費積分及分銷商獎勵之交易價格於收取時認列合約負債，並於兌換或失效時轉列收入。

(2) 勞務收入

勞務收入來自提供客戶藥品研發及技術服務。

隨本公司提供之藥品研發及技術服務，客戶同時取得並耗用履約效益，相關收入係勞務提供時認列。

(3) 授權收入

藥品授權交易若預期將進行重大影響客戶享有權利之智慧財產權活動，該授權給與之權利使客戶直接暴露於上述活動之正負面影響，且該等活動之發生不會導致移轉商品或勞務予客戶，授權交易於授權期間以直線法認列收入。

若授權性質屬提供被授權方使用已存在於授權時點之智慧財產之權利，應於滿足履約義務之時點認列收入。

17. 租賃

108 年

(1) 本公司為出租人

當租賃條件係移轉附屬於資產所有權之幾乎所有風險與報酬予承租人，則將其分類為融資租賃。所有其他租賃則分類為營業租賃。

營業租賃下，減除租賃誘因後之租賃給付係按直線基礎於相關租賃期間內認列為收益。

(2) 本公司為承租人

除適用認列豁免之低價值標的資產租賃及短期租賃之租賃給付係按直線基礎於租賃期間內認列為費用，其他租賃皆於租賃開始日認列使用權資產及租賃負債。

使用權資產原始按成本（包含租賃負債之原始衡量金額、租賃開始日前支付之租賃給付減除收取之租賃誘因、原始直接成本及復原標的資產之估計成本）衡量，後續按成本減除累計折舊及累計減損損失後之金額衡量，並調整租賃負債之再衡量數。使用權資產係單獨表達於資產負債表。

使用權資產採直線基礎自租賃開始日起至耐用年限屆滿時或租賃期間屆滿時兩者之較早者提列折舊。

租賃負債原始按租賃給付之現值衡量。若租賃隱含利率容易確定，租賃給付使用該利率折現。若該利率並非容易確定，則使用承租人增額借款利率。後續，租賃負債採有效利息法按攤銷後成本衡量，且利息費用係於租賃期間分攤。若租賃期間或未來租賃給付有變動，本公司再衡量租賃負債，並相對調整使用權資產，惟若使用權資產之帳面金額已減至零，則剩餘之再衡量金額認列於損益中。租賃負債係單獨表達於資產負債表。

107 年

當租賃條款係移轉附屬於資產所有權之幾乎所有風險與報酬予承租人，則將其分類為融資租賃。所有其他租賃則分類為營業租賃。

本公司為出租人

融資租賃下，應向承租人收取之款項係按本公司之租賃投資淨額認列為應收租賃款。融資收益係分攤至各會計期間，以反映本公司未到期之租賃投資淨額於各期間可獲得之固定報酬率。

營業租賃之租賃收益係按直線基礎於相關租賃期間內認列為收益。因協商與安排營業租賃所產生之原始直接成本，係加計至出租資產之帳面金額，並按直線基礎於租賃期間內認列為費用。營業租賃下，或有租金於發生當期認列為收益。

本公司為承租人

融資租賃係以各期最低租賃給付現值總額或租賃開始日租賃資產公允價值較低者作為成本入帳，並同時認列應付租賃款負債。

最低租賃給付係分配予財務費用及降低租賃負債，以使按負債餘額計算之期間利率固定。每期所支付租賃款中之隱含利息列為當期之財務費用，財務費用可直接歸屬於符合要件之資產者，則予以資本化。或有租金於發生當期認列為費用。

營業租賃給付係按直線基礎於租賃期間內認列為費用。營業租賃下，或有租金於發生當期認列為費用。

18. 所得稅

所得稅費用係當期應付所得稅及遞延所得稅之總和。

(1) 當期所得稅

當期應付所得稅係以當年度課稅所得為基礎。因部份收益及費損係其他年度之應課稅或可減除項目，或依相關稅法非屬應課稅或可減除項目，致課稅所得不同於綜合損益表所報導之淨利。本公司當期所得稅相關負債係按報導期間結束日已立法或已實質性立法之稅率計算。

依所得稅法規定計算未分配盈餘加徵之營利事業所得稅列為股東會決議分配盈餘年度之所得稅費用並估列相關負債。

(2) 遞延所得稅

遞延所得稅係依帳載資產及負債帳面金額與計算課稅所得之課稅基礎所產生之暫時性差異計算認列。遞延所得稅負債一般係就所有未來應課稅暫時性差異予以認列；遞延所得稅資產則係於未來很有可能有課稅所得供可減除暫時性差異使用時認列。

與投資子公司、關聯企業及合資權益相關之應課稅暫時性差異皆認列遞延所得稅負債，惟本公司若可控制暫時性差異迴轉者除外。與此類投資及權益有關之可減除暫時性差異所產生之遞延所得稅資產，僅於其很有可能有足夠課稅所得用以實現暫時性差異之利益，且於可預見之未來預期將迴轉的範圍內，予以認列。

遞延所得稅資產之帳面金額於每一報導期間結束日予以重新檢視，並針對已不再很有可能有足夠之課稅所得以供其回收所有或部份資產者，調減帳面金額。原未認列為遞延所得稅資產者，亦於每一報導期間結束日予以重新檢視，並在未來很有可能產生課稅所得以供其回收所有或部份資產者，調增帳面金額。

遞延所得稅資產及負債係以預期負債清償或資產實現當期之稅率衡量，該稅率係以報導期間結束日已立法或已實質性立法之稅率(及稅法)為基礎。遞延所得稅負債及資產之衡量係反映企業於報導期間結束日預期回收或清償其資產及負債帳面金額之方式所產生之租稅後果。

(3) 本年度之當期及遞延所得稅

當期及遞延所得稅係認列於損益，惟與認列於其他綜合損益或直接計入權益之項目相關之當期及遞延所得稅係分別認列於其他綜合損益或直接計入權益。

五、重大會計判斷、估計及假設不確定性之主要來源：

本公司於採用附註四所述之會計政策時，對於不易自其他來源取得有關資產及負債帳面金額之資訊作出相關之判斷、估計及假設。估計及相關假設係基於歷史經驗及其他視為攸關之因素。實際結果可能與估計有所不同。

估計與基本假設係持續予以檢視。若估計之修正僅影響當期，則於會計估計修正當期認列。若會計估計之修正同時影響當期及未來期間，則於估計修正當期及未來期間認列。

以下係有關未來所作主要假設之資訊，以及於財務報導結束日估計不確定性之其他主要來源，該等假設及估計具有導致資產及負債帳面金額於下一財務年度重大調整之風險。

1. 應收款之備抵呆帳

本公司應收帳款之備抵損失，係以違約風險及預期損失率之假設為基礎估計。合併公司於每一報導日考量歷史經驗、目前市場狀況及前瞻性估計，以判斷計算減損。

截至民國 108 年及 107 年 12 月 31 日止，備抵呆帳之帳面金額分別為 2,106 仟元及 1,760 仟元。

2. 採權益法之投資減損評估

當有減損跡象顯示對關聯企業之投資可能已經減損且帳面金額無法被回收，本公司隨即評估該項投資之減損。本公司係依據被投資公司之未來現金流量預測評估減損，包含被投資公司內部管理階層估計之銷貨成長率及產能利用率，並分析其相關假設之合理性。

本公司於 108 年及 107 年度針對採權益法之投資未認列任何減損損失。

3. 有形資產及無形資產(商譽除外)減損評估

資產減損評估過程中，本公司需依賴主觀判斷並依據資產使用模式及產業特性，決定特定資產群組之獨立現金流量、資產耐用年數及未來可能產生之收益與費損，任何由於經濟狀況之變遷或公司策略所帶來的估計改變均可能在未來造成重大減損。

本公司於 108 年及 107 年度評估針對資產未認列減損損失。

4. 存貨之評價

由於存貨須以成本與淨變現價值孰低者計價，故本公司必須運用判斷及估計決定財務報導期間結束日存貨之淨變現價值。

由於科技快速變遷，本公司評估財務報導期間結束日存貨因正常損耗、過時陳舊或無市場銷售價值之金額，並將存貨成本沖減至淨變現價值。此存貨評價主要係依未來特定期間內之產品需求為估計基礎，故可能產生重大變動。

截至民國 108 年及 107 年 12 月 31 日，本公司存貨之帳面金額分別為 92,407 仟元及 80,007 仟元。

5. 公允價值衡量及評價流程

當採公允價值衡量之資產及負債於活絡市場無市場報價時，依相關法令或依判斷決定是否委外估價並決定適當之公允價值評價技術。

若估計公允價值時無法取得第 1 等級輸入值，本公司或委任之估價師係參考對被投資者財務狀況與營運結果之分析、最近交易價格、相同權益工具於非活絡市場之報價、類似工具於活絡市場之報價及可比公司評價乘數等資訊／市場價格或利率及衍生工具特性等資訊／決定輸入值，若未來輸入值實際之變動與預期不同，可能會產生公允價值變動。

公允價值評價技術及輸入值之說明，請參閱附註六、22。

六、重要會計項目之說明

1. 現金及約當現金

項 目	108.12.31	107.12.31
庫存現金及零用金	\$ 185	\$ 185
活期及支票存款	69,660	442,526
合 計	\$ 69,845	\$ 442,711

上述現金及約當現金皆未提供質押擔保。

2. 透過損益按公允價值衡量之金融工具

項 目	108.12.31	107.12.31
金融資產-流動		
持有供交易之金融資產		
國內上市(櫃)股票	\$ 85,843	\$ —

金融資產-非流動

指定透過損益按公允價值衡量

國內未上市(櫃)普通股 及興櫃股票	205,130	283,697
國外未上市特別股	55,098	56,449
國外未上市普通股	—	19,934
國外上市普通股	20,323	—
國外基金	270,343	—
合 計	\$ 550,894	\$ 360,080

上述金融資產未提供質押擔保。

3. 應收帳款淨額

項 目	108.12.31	107.12.31
按攤銷後成本衡量		
應收帳款-一般客戶	\$ 118,727	\$ 105,282
減：備抵呆帳	(2,106)	(1,760)
淨 額	\$ 116,621	\$ 103,522

上述應收帳款皆未提供質押擔保。

本公司針對所有應收帳款採用簡化作法估計預期信用損失，亦即使用存續期間預期信用損失衡量，為此衡量目的，以應收帳款立帳天數訂定預期信用損失率，並已納入前瞻性之資訊。本公司民國108年及107年12月31日應收帳款之預期信用損失分析如下：

108年12月31日

帳 齡	應收帳款 帳面價值	加權平均預期 信用損失率	備抵存續期間 預期信用損失
90天內	\$ 100,742	0.07%~2.15%	\$ 634
90天至180天	16,814	0.84%~4.8%	510
180天至365天	1,151	5.32%~100%	942
365天以上	20	100%	20
合 計	\$ 118,727		\$ 2,106

107年12月31日

帳齡	應收帳款 帳面價值	加權平均預期 信用損失率	備抵存續期間 預期信用損失
90天內	\$ 87,473	0.06%~1.77%	\$ 406
90天至180天	16,049	0.74%~3.85%	404
180天至365天	1,431	8.93%~100%	621
365天以上	329	100%	329
合計	\$ 105,282		\$ 1,760

針對應收帳款所提列之備抵呆帳變動資訊如下：

項 目	108年度	107年度
期初餘額	\$ 1,760	\$ 1,760
增添認列應收帳款之減損損失	616	—
因無法收回沖銷	(270)	—
期末餘額	\$ 2,106	\$ 1,760

4. 應收租賃款

租賃投資總額	108.12.31	107.12.31
不超過1年	\$ 9,429	\$ 9,429
1-5年	31,035	37,714
超過5年	—	2,749
小 計	40,464	49,892
減：未賺得融資收益	(1,560)	(2,360)
應收最低租賃給付現值	\$ 38,904	\$ 47,532

應收租賃款	108.12.31	107.12.31
不超過1年	\$ 8,787	\$ 8,620
1-5年	30,117	36,186
超過5年	—	2,726
小 計	38,904	47,532
減：備抵呆帳	—	—
應收最低租賃給付現值	38,904	47,532

加：未保證殘值	—	—
應收租賃款	\$ 38,904	\$ 47,532

本公司於103年2月簽訂以新台幣計價之達文西機器手臂租賃協議，租賃期間為10年，租約隱含利率為1.9%。

5. 存 貨

項 目	108.12.31	107.12.31
商 品 存 貨	\$ 104	\$ 128
製 成 品	25,050	26,300
在 製 品	9,181	5,065
原 料	45,971	28,058
物 料	5,950	5,519
在 途 存 貨	9,283	18,911
合 計	\$ 95,539	\$ 83,981
減：備抵存貨跌價損失	(3,132)	(3,974)
淨 額	\$ 92,407	\$ 80,007

本公司認列之存貨相關費損明細如下：

項 目	108 年度	107 年度
已出售存貨成本	\$ 361,397	\$ 341,960
存貨(回升利益)跌價損失	(842)	420
存貨盤(盈)損淨額	(1,184)	(1,099)
存貨報廢損失	1,396	2,115
其 他	1,378	1,833
合 計	\$ 362,145	\$ 345,229

6. 採用權益法之投資

項 目	108. 12. 31	107. 12. 31
投資子公司	\$ 3, 306, 662	\$ 3, 726, 438
投資關聯企業	12, 677, 434	11, 087, 139
合 計	\$ 15, 984, 096	\$ 14, 813, 577

(1) 投資子公司

被投資公司	108. 12. 31		107. 12. 31	
	帳面金額	持股 比例	帳面金額	持股 比例
<u>非上市(櫃)公司</u>				
O' LONG 公司(B.V. I)	95, 783	100. 00%	485, 467	100. 00%
豐華生物科技(股)公司	—	—	498, 015	40. 19%
玉晟生技投資(股)公司	2, 265, 564	58. 60%	2, 173, 239	58. 60%
Centerlab Investment Holding Limited(HK)	825, 760	100. 00%	405, 667	100. 00%
Center Laboratories Limited(HK)	119, 555	100. 00%	164, 050	100. 00%
小 計	\$ 3, 306, 662		\$ 3, 726, 438	

(A) 本公司處分子公司之揭露，請參閱本公司民國 108 年度合併財務報告附註六. 19 「處分子公司」。

(B) 本公司於民國 103 年投資玉晟生技投資(股)公司 1, 670, 000 仟元，取得 58. 6% 股權。主要業務為有關國內外生物科技相關事業之投資。

(C) 本公司透過子公司 Centerlab Investment Holding Limited 於民國 108 年 1 月轉投資設立 Genlac Biotech International Corporation，持有 49. 5% 股權，取得過半數董事席次，具控制力。並透過 Genlac Biotech 100% 持有之錦新國際(股)公司於 108 年 9 月完成公開收購豐華生物科技(股)公司 93. 74% 之股權。

(D) 民國 108 年及 107 年採用權益法認列之子公司損益及其他綜合損益之份額，係依據各公司同期間經會計師查核之財務報告認列。

(2) 投資關聯企業

項 目	108. 12. 31	107. 12. 31
具重大性之關聯企業		
益安生醫(股)公司	\$ 601, 669	438, 933
東曜藥業(股)公司(原名東源國際醫藥(股)公司)	3, 233, 241	1, 850, 226
澳優乳業(股)公司	7, 102, 655	6, 799, 414
	10, 937, 565	9, 088, 573
東曜藥業(股)公司(原名東源國際醫藥(股)公司)-特別股	—	806, 617
個別不重大之關聯企業	1, 739, 869	1, 191, 949
合 計	\$ 12, 677, 434	\$ 11, 087, 139

(A) 本集團重大關聯企業之基本資訊如下：

項 目	持 股 比 例	
	108. 12. 31	107. 12. 31
益安生醫(股)公司	29. 74%	26. 51%
東曜藥業(股)公司(原名東源國際醫藥(股)公司)	31. 50%	44. 88%
澳優乳業(股)公司	20. 38%	20. 73%

上述關聯企業之業務性質、主要營業場所及公司註冊之國家資訊，請參閱附表六「被投資公司資訊、所在地等相關資訊」及附表八「大陸投資資訊」。

(B) 關聯企業具公開市場報價之第一等級公允價值資訊如下：

公司名稱	108. 12. 31	107. 12. 31
益安生醫(股)公司	\$ 1, 249, 750	\$ 1, 228, 959
澳優乳業(股)公司	14, 162, 349	11, 315, 507
東曜藥業(股)公司(原名東源國際醫藥(股)公司)	3, 040, 985	—
個別不重大之關聯企業	1, 405, 035	1, 303, 949
合 計	\$ 19, 858, 119	\$ 13, 848, 415

(C) 民國 108 年及 107 年採用權益法之關聯企業公司之損益及其他綜合損益份額，係依據各公司同期間經會計師查核之財務報告認列。

(D)本公司設定質押作為借款擔保之投資關聯企業金額，請參閱附註八。

(E)以下重大關聯企業之彙總性財務資訊係依各關聯企業個體財務報告為基礎編製，並已反應權益法時所作之調整。

	108. 12. 31		
	益安生醫(股)公司	澳優乳業(股)公司	東曜藥業(股)公司(原名東源國際醫藥(股)公司)
流動資產	\$ 1,518,302	\$ 21,413,974	\$ 2,644,833
非流動資產	593,032	19,932,442	2,573,811
流動負債	86,930	12,970,758	631,914
非流動負債	1,183	5,451,568	52,947
權益	2,023,221	22,924,090	4,533,783
非控制權益	—	(207,733)	—
	\$ 2,023,221	\$ 22,716,357	\$ 4,533,783
本公司享有之權益	\$ 601,669	\$ 4,628,729	\$ 1,428,141
商譽	—	2,473,926	1,815,727
關係企業側流交易	—	—	(10,627)
投資關聯企業帳面價值	\$ 601,669	\$ 7,102,655	\$ 3,233,241
	107. 12. 31		
	益安生醫(股)公司	澳優乳業(股)公司	東曜藥業(股)公司(原名東源國際醫藥(股)公司)
流動資產	\$ 1,330,977	\$ 18,507,600	\$ 1,329,794
非流動資產	486,955	18,349,365	2,554,526
流動負債	134,095	11,810,901	325,463
非流動負債	—	3,547,995	3,460,286
權益	1,683,837	21,498,069	98,571
預收股款	28,342	—	—
非控制權益	—	629,702	—
	\$ 1,655,495	\$ 20,868,367	\$ 98,571
本公司享有之權益	\$ 438,933	\$ 4,325,488	\$ 44,243

關係企業側流交易	—	—	(9,746)
商譽	—	2,473,926	1,815,729
投資關聯企業帳面價值	\$ 438,933	\$ 6,799,414	\$ 1,850,226

綜合損益表

	108 年度		
	益安生醫(股)公司	澳優乳業(股)公司	東曜藥業(股)公司(原名東源國際醫藥(股)公司)
收 入	\$ 110,766	\$ 30,159,778	\$ 202,858
繼續營業單位本期淨利	\$ (261,985)	\$ 3,935,081	(1,340,056)
其他綜合損益(稅後淨額)	(4,818)	29,765	(62,369)
本期綜合損益總額	\$ (266,803)	\$ 3,964,846	\$ (1,402,425)
自關聯企業收取之股利	\$ —	\$ 194,157	\$ —

	107 年度		
	益安生醫(股)公司	澳優乳業(股)公司	東曜藥業(股)公司(原名東源國際醫藥(股)公司)
收 入	\$ 540,513	\$ 24,541,398	\$ 175,191
繼續營業單位本期淨利	\$ 256,601	\$ 2,891,928	(1,546,523)
其他綜合損益(稅後淨額)	4,836	(126,924)	(79,386)
本期綜合損益總額	\$ 261,437	\$ 2,765,004	\$ (1,625,909)
自關聯企業收取之股利	\$ —	\$ —	\$ —

(F)本集團個別不重大關聯企業之帳面金額及其經營結果之份額彙總如下：

民國 108 年及 107 年 12 月 31 日，本公司個別不重大關聯企業之帳面金額合計分別為 1,739,869 仟元及 1,191,949 仟元。

本公司享有之份額	108 年度	107 年度
繼續營業單位本期淨利	\$ (73,662)	\$ (48,727)
其他綜合損益(稅後淨額)	\$ (9,789)	\$ (2,341)

7. 不動產、廠房及設備

(1) 本公司不動產、廠房及設備帳面價值如下：

項 目	108.12.31	107.12.31
土 地	\$ 425,950	\$ 86,336
房屋及建築	234,967	216,701
機器設備	45,624	55,143
運輸設備	900	1,330
辦公設備	25,005	25,066
什項設備	17,185	10,208
未完工程及待驗設備款	9,019	—
合 計	\$ 758,650	\$ 394,784

(2) 本公司不動產、廠房及設備之成本、折舊及減損損失變動明細如下：

取得成本	土地	房屋及 建築	機器 設備	運輸 設備	辦公 設備	什項 設備	未完工程及 待驗設備款	合計
108.01.01 餘額	\$ 86,336	\$ 314,620	\$ 136,231	\$ 3,963	\$ 59,444	\$ 29,514	\$ —	\$ 630,108
本期增添	339,614	29,603	—	—	4,326	9,297	9,019	391,859
本期減少	—	—	(1,045)	—	(16)	(2,385)	—	(3,446)
108.12.31 餘額	\$ 425,950	\$ 344,223	\$ 135,186	\$ 3,963	\$ 63,754	\$ 36,426	\$ 9,019	\$ 1,018,5
累計折舊及減損	土地	房屋及 建築	機器 設備	運輸 設備	辦公 設備	什項 設備	未完工程及 待驗設備款	合計
108.01.01 餘額	\$ —	\$ 97,919	\$ 81,088	\$ 2,633	\$ 34,378	\$ 19,306	\$ —	\$ 235,324
本期提列折舊	—	11,337	9,187	430	4,386	2,240	—	27,580
本期減少	—	—	(713)	—	(15)	(2,305)	—	(3,033)
108.12.31 餘額	\$ —	\$ 109,256	\$ 89,562	\$ 3,063	\$ 38,749	\$ 19,241	\$ —	\$ 259,871

取得成本	土地	房屋及 建築	機器 設備	運輸 設備	辦公 設備	什項 設備	合計
107.01.01 餘額	\$ 86,336	\$ 306,208	\$ 121,223	\$ 3,963	\$ 56,152	\$ 25,047	\$ 598,929
本期增添	—	8,412	15,008	—	3,292	4,780	31,492
本期減少	—	—	—	—	—	(313)	(313)
107.12.31 餘額	\$ 86,336	\$ 314,620	\$ 136,231	\$ 3,963	\$ 59,444	\$ 29,514	\$ 630,108
累計折舊及減損	土地	房屋及 建築	機器 設備	運輸 設備	辦公 設備	什項 設備	合計
107.01.01 餘額	\$ —	\$ 87,479	\$ 71,816	\$ 2,188	\$ 30,340	\$ 18,265	\$ 210,088
本期提列折舊	—	10,440	9,272	445	4,038	1,347	25,542
本期減少	—	—	—	—	—	(306)	(306)
107.12.31 餘額	\$ —	\$ 97,919	\$ 81,088	\$ 2,633	\$ 34,378	\$ 19,306	\$ 235,324

(3)本公司民國108年及107年皆無利息資本化情事。

(4)本公司不動產、廠房及設備之抵押情形，請參閱附註八。

8. 租賃協議

(1)使用權資產-108年：

	108.12.31
使用權資產帳面金額	
辦公設備	824
運輸設備	2,325
合 計	\$ 3,149
	108.12.31
使用權資產之增添	\$ 2,990
使用權資產之處分	\$ 1,259
使用權資產之折舊費用	
辦公設備	269
運輸設備	961
合 計	\$ 1,230

(2)租賃負債-108年：

	108.12.31
租賃負債帳面金額	
流動	\$ 1,243
非流動	\$ 1,901

租賃負債之折現率區間如下：

	108.12.31
辦公設備	2.077%
運輸設備	2.077%

(3)其他租賃資訊：

108年

項 目	108年度
短期租賃費用	\$ 397
租賃之現金(流出)總額	(1,199)

本公司選擇對符合短期租賃之房屋及符合低價值資產之若干辦公設備等租賃適用認列之豁免，不對該等租賃認列相關使用權資產及租賃負債。

107年

營業租賃承諾—本公司為出租人

本公司以營業租賃方式出租辦公室、廠房，依據不可取消之營業租賃合約，民國108年及107年12月31日之未來最低租賃給付總額如下：

項 目	108.12.31	107.12.31
不超過一年	\$ 11,777	\$ 11,689
超過一年但不超過五年	1,066	10,383
合 計	\$ 12,843	\$ 22,072

9. 投資性不動產

(1) 本公司投資性不動產帳面價值如下：

項 目	108.12.31	107.12.31
土 地	\$ 375,243	\$ 192,923
房屋及建築	121,314	107,701
合 計	\$ 496,557	\$ 300,624

(2) 本公司投資性不動產之成本、折舊及減損損失變動明細如下：

取得成本	土地	房屋及建築	合計
108.01.01 餘額	\$ 192,923	\$ 123,558	\$ 316,481
本期增添	182,320	18,563	200,883
108.12.31 餘額	\$ 375,243	\$ 142,121	\$ 517,364
累計折舊及減損			
108.01.01 餘額	\$ —	\$ 15,857	\$ 15,857
本期提列折舊	—	4,950	4,950
108.12.31 餘額	\$ —	\$ 20,807	\$ 20,807
取得成本	土地	房屋及建築	合計
107.01.01 餘額	\$ 192,923	\$ 123,558	\$ 316,481
本期增添	—	—	—
107.12.31 餘額	\$ 192,923	\$ 123,558	\$ 316,481
累計折舊及減損			
107.01.01 餘額	\$ —	\$ 11,459	\$ 11,459
本期提列折舊	—	4,398	4,398
107.12.31 餘額	\$ —	\$ 15,857	\$ 15,857

(3) 民國 108 年及 107 年 12 月 31 日本公司持有之投資性不動產之公允價值分別為 606,517 仟元及 362,184 仟元。本公司所有之投資性不動產係委任獨立之外部鑑價專家評價公允價值，該公允價值係依類似不動產交易價格之市場證據估計之。

(4)民國 108 年及 107 年度由投資性不動產產生之租金收入分別為 17,836 仟元及 11,620 仟元。民國 108 年及 107 年並無發生直接營運費用。

(5)本公司投資性不動產之抵押情形，請參閱附註八。

10. 無形資產

(1)本公司無形資產帳面價值如下：

項 目	108. 12. 31	107. 12. 31
電腦軟體成本	\$ 5,059	\$ 7,648
其他無形資產	850	1,450
商 譽	1,345	1,345
合 計	\$ 7,254	\$ 10,443

(2)本公司無形資產之成本、攤銷及減損損失變動明細如下：

(3) 取得成本	電腦軟體	其他無形資產	商譽	專門技術	合 計
108. 01. 01 餘額	\$ 12,943	\$ 6,672	\$ 1,345	\$ —	\$ 20,960
本期增加	—	—	—	—	—
108. 12. 31 餘額	\$ 12,943	\$ 6,672	\$ 1,345	\$ —	\$ 20,960
累計攤銷及減損	電腦軟體	其他無形資產	商譽	專門技術	合 計
108. 01. 01 餘額	\$ 5,295	\$ 5,222	\$ —	\$ —	\$ 10,517
本期攤銷	2,589	600	—	—	3,189
108. 12. 31 餘額	\$ 7,884	\$ 5,822	\$ —	\$ —	\$ 13,706
取得成本	電腦軟體	其他無形資產	商譽	專門技術	合 計
107. 01. 01 餘額	\$ 9,364	\$ 6,672	\$ 1,345	\$ 6,000	\$ 23,381
本期增加	3,579	—	—	—	3,579
本期減少	—	—	—	(6,000)	(6,000)
107. 12. 31 餘額	\$ 12,943	\$ 6,672	\$ 1,345	\$ —	\$ 20,960

累計攤銷及減損	電腦軟體	其他無形資產	商譽	專門技術	合計
107.01.01 餘額	\$ 3,208	\$ 4,622	\$ —	\$ 417	\$ 8,247
本期攤銷	2,087	600	—	5,583	8,270
本期減少	—	—	—	(6,000)	(6,000)
107.12.31 餘額	\$ 5,295	\$ 5,222	\$ —	\$ —	\$ 10,517

(4)本公司民國 108 及 107 年未認列任何商譽之減損損失。

(5)本公司無形資產應認列之攤銷費用，已列報於綜合損益表中之營業成本及營業費用項目中。

11. 借 款

(1)短期借款

項 目	108.12.31	107.12.31
銀行借款		
無擔保借款	\$ 200,000	\$ 100,000
擔保借款	1,410,000	450,000
合 計	\$ 1,610,000	\$ 550,000
利率區間	1.32%-2.43%	1.32%-1.51%

(2)長期借款

項 目	108.12.31	107.12.31
銀行借款		
擔保借款	\$ 1,684,246	\$ 904,945
減：長期借款-一年內到期部分	(97,707)	(126,989)
合 計	\$ 1,586,539	\$ 777,956
利率區間	1.45%-2.29%	2.29%-2.43%

(1)本公司提供資產作為銀行借款擔保抵押之情形請參閱附註八。

(2)有關本公司利率、外幣及流動性風險之曝險資訊，請參閱附註六、22。

12. 應付公司債

	108.12.31	107.12.31
國內無擔保可轉換公司債	\$ 845,020	\$ 1,404,816
減：列為1年內到期部分	(845,020)	—
	\$ —	\$ 1,404,816

國內無擔保轉換公司債

本公司於104年7月13日在台灣發行34,000單位、票面利率為0%之新台幣計價無擔保可轉換公司債，本金金額共計3,400,000仟元。

每單位公司債持有人有權以每股71.1元轉換為本公司之普通股。轉換期間為本轉換債發行之日起滿一個月後，至到期日前十日止。本轉換債發行滿二年債券持有人可要求本公司按債券面額加計利息補償金為債券面額之102.52%(實質收益率1.25%)及滿三年為債券面額之103.80%(實質收益率為1.25%)，將其所持有之本轉換債以現金贖回。

公司債發行後遇有本公司普通股股份發生變動，轉換價格將依轉換辦法所訂之公式計算調整。民國108年12月31日之轉換價格為42.4元。

此可轉換公司債包括負債及權益組成部分，權益組成部分於權益項下以資本公積一認股權表達。負債組成部分原始認列之有效利率為3.083%。

項 目	108.12.31	107.12.31
發行轉換公司債總金額	\$ 3,400,000	\$ 3,400,000
減：發行費用	(8,413)	(8,413)
權益組成部分	(373,658)	(373,658)
嵌入衍生性工具賣回權	(96,866)	(96,866)
發行日負債組成部分	2,921,063	2,921,063
以有效利率計算之利息	259,617	222,456
	3,180,680	3,143,519
減：應付公司債轉換為普通股	(2,335,660)	(1,738,703)
負債組成部份	845,020	1,404,816
減：一年內到期之長期負債	(845,020)	—
負債組成部分-非流動	\$ —	\$ 1,404,816

13. 員工福利

(1) 確定提撥計畫

本公司適用「勞工退休金條例」訂定之員工退休辦法，係屬確定提撥計畫，自民國 94 年 7 月 1 日起，依員工每月薪資百分之六提撥至勞工保險局之個人退休金專戶。

本公司 108 年及 107 年度於綜合損益表認列確定提撥計畫費用總額分別為 6,617 仟元及 6,433 仟元。

(2) 確定福利計畫

本公司適用「勞動基準法」之退休金制度，係屬政府管理之確定福利計畫，每位員工之服務年資十五年以內者（含），每服務滿一年可獲得二個基數，超過十五年者每增加一年可獲得一個基數，總計最高以四十五個基數為限。員工退休金之支付，係根據服務年資及核准退休日前六個月平均工資（基數）計算。本公司按月就薪資總額 2% 提撥退休基金，以勞工退休準備金監督委員會之名義專戶儲存於台灣銀行。

年度終了前，若估算專戶餘額不足給付次一年度內預估達到退休條件之勞工，次年度 3 月底前將一次提撥其差額。該專戶係委託勞動部勞動基金運用局管理，本公司並無影響投資管理策略之權利

列入個體資產負債表之確定福利計畫金額列示如下：

	108 年度	107 年度
確定福利義務現值	\$ 42,876	\$ 42,165
計畫資產公允價值	(46,215)	(37,979)
提撥短絀(剩餘)	(3,339)	4,186
其他	—	—
淨確定福利負債(資產)	\$ (3,339)	\$ 4,186

淨確定福利負債(資產)變動如下：

	確定福利 義務現值	計畫資產 公允價值	淨確定福利 負債(資產)
108年1月1日餘額	\$ 42,165	\$ (37,979)	\$ 4,186
服務成本			
當期服務成本	169	—	169
利息費用(收入)	464	(482)	(18)
認列於損益	633	(482)	151
再衡量數			
計畫資產報酬 (除包含於淨利息之金額外)	—	(1,020)	(1,020)
精算(利益)損失—財務假設變動	317	—	317
精算(利益)損失—經驗調整	(239)	—	(239)
認列於其他綜合損益	78	(1,020)	(942)
雇主提撥	—	(6,734)	(6,734)
支付福利	—	—	—
108年12月31日餘額	\$ 42,876	\$ (46,215)	\$ (3,339)
	確定福利 義務現值	計畫資產 公允價值	淨確定福利 負債(資產)
107年1月1日餘額	\$ 39,869	\$ (25,284)	\$ 14,585
服務成本			
當期服務成本	205	—	205
利息費用(收入)	538	(365)	173
認列於損益	743	(365)	378
再衡量數			
計畫資產報酬 (除包含於淨利息之金額外)	—	(726)	(726)
精算(利益)損失—財務假設變動	860	—	860
精算(利益)損失—經驗調整	693	—	693
認列於其他綜合損益	1,553	(726)	827
雇主提撥	—	(11,604)	(11,604)

支付福利	—	—	—
107年12月31日餘額	\$ 42,165	\$ (37,979)	\$ 4,186

有關退休金之精算假設彙總如下：

	108.12.31	107.12.31
折現率	1.00%	1.10%
未來薪資增加率	3.00%	3.00%

對於未來死亡率之假設係按照各國已公布的統計數字及經驗估計。

本公司因「勞動基準法」之退休金制度暴露於下列風險：

1. 投資風險：勞動部勞動基金運用局透過自行運用及委託經營方式，將勞工退休基金分別投資於國內上市、上櫃或私募之權益證券、投資國內外不動產之證券化商品及存放國內外之金融機構等標的，惟本公司之計畫資產得分配金額係以不低於當地銀行2年定期存款利率計算而得之收益。
2. 利率風險：政府公債之利率下降將使確定福利義務現值增加，惟計畫資產之債務投資報酬亦會隨之增加，兩者對淨確定福利負債之影響具有部分抵銷之效果。
3. 薪資風險：確定福利義務現值之計算係參考計畫成員之未來薪資。因此計畫成員薪資之增加將使確定福利義務現值增加。

若重大精算假設分別發生合理可能之變動，在所有其他假設維持不變之情況下，將使確定福利義務現值增加（減少）之金額如下：

	108年12月31日	107年12月31日
折現率		
增加0.25%	(786)	(860)
減少0.25%	812	888
薪資預期增加率		
增加1%	3,301	3,627
減少1%	(2,980)	(3,251)

由於精算假設可能彼此相關，僅單一假設變動之可能性不大，故上述敏感度分析可能無法反映確定福利義務現值實際變動情形。

	108年12月31日	107年12月31日
預期1年內提撥金額	1,939	11,604
確定福利義務平均到期期間	10.2	11.1

14. 權益

(1) 普通股股本

截至民國108年及107年12月31日止，本公司登記股本皆為6,000,000仟元，每股面額10元，登記股數為600,000仟股。截至民國108年及107年12月31日實收股本分別為新台幣4,182,193仟元及3,518,274仟元，分為普通股418,219仟股及351,827仟股。

本公司於民國104年6月經股東會決議，辦理私募普通股，104年11月發行15,000仟股，每股62.1元溢價發行，增資款計931,500仟元，增資基準日為民國104年11月26日。民國105年6月發行5,000仟股，每股62.1元溢價發行，增資基準日為民國105年6月22日，增資款計310,500仟元。上述私募普通股之權利義務除證交法規定有流通轉讓之限制且須於交付日滿三年並補辦公開發行後才能申請上櫃掛牌交易外，餘與其他之已發行普通股同。

本公司於民國108年6月經股東會決議通過辦理盈餘轉增資525,422仟元，按每股面額新台幣10元，發行新股52,542仟股。

本公司可轉換公司債於民國108年及107年1月1日至12月31日依公司債轉換辦法轉換普通股分別為138,497仟元及153,697仟元。

(2) 資本公積

項 目	108.12.31	107.12.31
發行溢價	\$ 3,583,504	\$ 3,057,665
採用權益法認列關聯企業及合資股權淨值之變動數	1,044,046	295,128
取得或處分子公司股權價格與帳面價值差額	1,931	—
認股權	94,393	161,772
庫藏股交易	25,043	25,043
合 計	\$ 4,748,917	\$ 3,539,608

(a) 普通股溢價增加係現金增資及可轉換公司債轉換溢價轉入。

- (b)採用權益法認列關聯企業及合資股權淨值之變動數係被投資公司股東權益變動及持股比例變動，產生之股權淨值差異轉入。
- (c)取得或處分子公司股權價格與帳面價值差額，係取得或出售子公司之股權，因其未喪失重大控制力，故視為權益交易轉列資本公積。
- (d)依照法令規定，資本公積除彌補公司虧損外，不得使用，但超過票面金額發行股票所得之溢額(包括以超過面額發行普通股、因合併而發行股票之股本溢價及庫藏股票交易等)及受領贈與之所得產生之資本公積，得撥充股本，其撥充股本每年以實收股本之一定比率為限。因長期股權投資產生之資本公積，不得作為任何用途。

另依民國 101 年 1 月修定之公司法規定，公司無虧損者，上述超過股票金額發行股票所得之溢額及受領贈與之所得產生之資本公積亦得按股東原持有股份之比例發放現金。

(3)保留盈餘

依本公司章程之盈餘分派政策規定，本公司年度總決算如有盈餘，應先提繳稅款，彌補以往虧損，次提百分之十為法定盈餘公積，但法定盈餘公積已達本公司實收資本額時不在此限；另視需要及法定規定提列或迴轉特別盈餘公積後，如尚有盈餘併同期初未分配盈餘，由董事會擬具盈餘分配案提請股東會決議分派之。本公司章程之員工及董監事酬勞分派政策，參閱附註六.16 之員工福利費用。

另依據本公司章程規定，股利政策係為健全財務結構，及兼顧投資人之權益，本公司乃採取股利平衡政策，盈餘分配不低於當年度可分配盈餘之 50%為原則，並就當年度所分配股利之 10%以上發放現金股利。如果當年配發股利不足得全數配發股票股利。

(a)法定盈餘公積

法定盈餘公積應提撥至其餘額達公司實收股本總額時為止。並得用以彌補虧損；依據於民國 101 年 1 月 4 日公佈之公司法修定條文，法定盈餘公積超過實收股本總額 25%之部份除得撥充股本外，尚得以現金分配。

(b)特別盈餘公積

本公司依金管證發字第 1010012865 號函、金管證發字第 1010047490 號函、金管證發字第 1030006415 號及「採用國際財務報導準則(IFRSs)後，提列特別盈餘公積之適用疑義問答」等規定提列及迴轉特別盈餘公積。

(4) 盈餘分配

本公司董事會於 109 年 3 月 30 日擬議 108 年度虧損撥補議案及以資本公積配發股利如下：

	108 年 度	
	金 額	每股股利(元)
股票股利	207,889	0.5
現金股利	623,667	1.5

上述虧損撥補案，尚待預計於 109 年 6 月 24 日召開之股東常會決議。

本公司於民國 108 年 6 月 24 日經股東常會決議通過 107 年度盈餘分配如下：

	107 年 度	
	金 額	每股股利(元)
法定盈餘公積	\$ 608,380	—
特別盈餘公積	4,567,417	—
股東股票股利	525,422	1.5
股東現金股利	525,421	1.5

有關本公司董事會通過擬議及股東會決議盈餘分派情形，請至「公開資訊觀測站」查詢。

(5) 其他權益項目

民國 108 年及 107 年 12 月 31 日其他權益項目之變動數如下：

項 目	透過其他綜合損益按公允價值衡量之金融資產未實現損益	國外營運機構財務報表換算之兌換差額	合計
108.01.01 餘額	\$ (2,039)	\$ (12,067)	\$ (14,106)
換算國外營運機構財務報表所產生之兌換差額	—	(153,580)	(153,580)
採用權益法認列之子公司、關聯企業及合資企業之其他綜合損益之份額	(6,591)	(41,909)	(48,500)
108.12.31 餘額	\$ (8,630)	\$ (207,556)	\$ (216,186)

項 目	透過其他綜合損益按公允價值衡量之金融資產未實現損益	備供出售金融商品未實現(損)益	國外營運機構財務報表換算之兌換差額	合計
107.01.01 餘額	\$ —	\$ 122,317	\$ (515,142)	\$ (392,825)
追溯適用之影響數	15,465	(122,317)	—	(106,852)
國外營運機構財務報表換算之兌換差額	—	—	480,882	480,882
採用權益法認列之子公司、關聯企業及合資企業之其他綜合損益之份額	(17,504)	—	22,193	4,689
107.12.31 餘額	\$ (2,039)	\$ —	\$ (12,067)	\$ (14,106)

(6) 庫藏股

(a) 民國 108 年及 107 年度庫藏股票數量變動情形如下：

收回原因	期初數量	108 年度		
		本期增加	本期減少	期末數量
轉讓股份予員工	5,000	—	—	5,000

單位：仟股

收回原因	期初數量	107 年度		
		本期增加	本期減少	期末數量
子公司持有母公司股票	1,627	79	1,706	—
轉讓股份予員工	5,000	—	—	5,000
合計	6,627	79	1,706	5,000

單位：仟股

民國 107 年 12 月本公司對玉晟管理顧問(股)公司喪失控制力，其持有本公司股票 1,706 仟股，相關市價計 115,999 仟元

(b) 證券交易法規定公司對買回發行在外股份之數量比例，不得超過公司已發行股份總數百分之十，收買股份之總金額，不得逾保留盈餘加計發行股份溢價及已實現之資本公積金額

(c) 本公司持有之庫藏股票依證券交易法規定不得質押，於未轉讓前亦不得享有股東權利，子公司持有本公司股票視同庫藏股處理，除不得參與本公司之現金增資及無表決權外，其餘與一般股東權利相同。

15. 客戶合約之收入

(1) 收入之細分

<u>主要地區市場</u>	108 年度	107 年度
台灣	\$ 756,444	\$ 700,340
<u>主要商品/服務</u>		
口服內服液劑	653,770	615,093
錠劑	102,663	85,242
其他	11	5
合計	\$ 756,444	\$ 700,340

(2) 合約餘額

	108. 12. 31	107. 12. 31
合約負債		
預收貨款	\$ 92,097	\$ 89,176
遞延收入	3,282	3,424
合計	\$ 95,379	\$ 92,600

應收帳款及其減損之揭露請詳附件六.2

合約負債主要係因商品銷售合約而預收款項而產生，本公司將於產品交付予客戶時轉列收入。

16. 本期發生之員工福利、折舊、折耗及攤銷費用依其功能別彙總如下：

性質別 \ 功能別	108 年度			107 年度		
	屬於營業成本者	屬於營業費用者	合計	屬於營業成本者	屬於營業費用者	合計
員工福利費用						
薪資費用	33,601	113,283	146,884	27,365	112,682	140,047
董事酬金	—	3,134	3,134	—	9,930	9,930
勞健保費用	3,214	8,436	11,650	2,916	8,817	11,733
退休金費用	1,645	5,123	6,768	1,575	5,236	6,811
其他員工福利費用	4,391	4,241	8,632	4,368	3,860	8,228

小計	42,851	134,217	177,068	36,224	140,525	176,749
折舊費用	18,081	15,679	33,760	17,338	12,602	29,940
攤銷費用	—	3,189	3,189	—	8,270	8,270

本公司依章程規定係以當年度扣除分派員工及董監酬勞前之稅前利益分別 0.1%~10%及不超過 2%提撥員工酬勞及董監酬勞。

本公司 108 年度為稅前虧損，未估列工酬勞及董監酬勞。

107 年度估列員工酬勞及董監酬勞於 108 年 3 月 25 日董事會決議如下：

	107 年度	
	比例	金額
員工酬勞	0.1%	6,985
董監酬勞	0.1%	6,985

上述董事會決議配發之員工酬勞及董監酬勞金額與財務報告認列之相關金額並無差異。

年度個體財務報告通過發布日後若金額仍有變動，則依會計估計變動處理，於次一年度調整入帳。

- (1) 108 年度及 107 年度之員工人數(含董事)分別為 202 人及 191 人，其中未兼任員工之董事人數皆為 9 人。
- (2) 108 年度平均員工福利費用 917 仟元(『108 年度員工福利費用合計數-董事酬金合計數』/『108 年度員工人數-未兼任員工之董事人數』)。
107 年度平均員工福利費用 917 仟元(『107 年度員工福利費用合計數-董事酬金合計數』/『107 年度員工人數-未兼任員工之董事人數』)。
- (3) 108 年度平均員工薪資費用 761 仟元(108 年度薪資費用合計數/(『108 年度員工人數-未兼任員工之董事人數』))。
107 年度平均員工薪資費用 769 仟元(107 年度薪資費用合計數/(『107 年度員工人數-未兼任員工之董事人數』))。
- (4) 平均員工薪資費用調整變動情形(-)1.04%(『108 年度平均員工薪資費用-107 年度平均員工薪資費用』/107 年度平均員工薪資費用)。

17. 營業外收入及支出

(1) 其他收入

項 目	108 年度	107 年度
管理服務收入	\$ 240	\$ 1,610
董監酬勞	2,136	942
技術轉讓授權收入	13,029	19,068
顧問收入	3,848	—
其 他	7,271	6,586
合 計	\$ 26,524	\$ 28,206

(2) 財務成本

項 目	108 年度	107 年度
利息費用：		
銀行借款利息	\$ 62,657	\$ 29,597
應付公司債折價攤銷	37,161	53,505
租賃負債利息	57	—
關係人借款利息	15	—
小 計	99,890	83,102
銀行貸款手續費	3,750	8,662
合 計	\$ 103,640	\$ 91,764

18. 其他綜合損益組成部分

108 年度	當期產生	當期 重分類調整	其他 綜合損益	所得稅利益 (費用)	稅後金額
後續不重分類至損益之項目：					
確定福利計畫之再衡量數	\$ 942	\$ —	\$ 942	\$ (188)	\$ 754
採用權益法認列之子公司、關聯企業 及合資之其他綜合損益之份額	(11,083)	—	(11,083)	3,879	(7,204)
本期其他綜合損益	\$ (10,141)	\$ —	\$ (10,141)	\$ 3,691	\$ (6,450)
後續可能重分類至損益之項目：					
國外營運機構財務報表換算之 兌換差額	\$ (191,975)	\$ —	\$ (191,975)	\$ 38,395	\$ (153,580)
採用權益法認列之子公司、關聯企業 及合資之其他綜合損益之份額	(48,815)	—	(48,815)	6,906	(41,909)
本期其他綜合損益	\$ (240,790)	\$ —	\$ (240,790)	\$ 45,301	\$ (195,489)

107 年度	當期產生	當期 重分類調整	其他 綜合損益	所得稅利益 (費用)	稅後金額
後續不重分類至損益之項目：					
確定福利計畫之再衡量數	\$ (827)	\$ —	\$ (827)	\$ 165	\$ (662)
採用權益法認列之子公司、關聯企業 及合資之其他綜合損益之份額	(15,350)	—	(15,350)	1,907	(13,443)
本期其他綜合損益	\$ (16,177)	\$ —	\$ (16,177)	\$ 2,072	\$ (14,105)
後續可能重分類至損益之項目：					
國外營運機構財務報表換算之 兌換差額	\$ (66,268)	\$ 633,838	\$ 567,570	\$ (86,688)	\$ 480,882
採用權益法認列之子公司、關聯企業 及合資之其他綜合損益之份額	30,063	51	30,114	(7,921)	22,193
本期其他綜合損益	\$ (36,205)	\$ 633,889	\$ 597,684	\$ (94,609)	\$ 503,075

19. 所得稅

(一) 遞延所得稅資產(負債)

108 年度					
	1 月 1 日	認列於損益	認列於其他 綜合淨利	12 月 31 日	
遞延所得稅資產					
備抵呆帳	\$ 336	\$ —	\$ —	\$ 336	
備抵存貨跌價損失	795	(169)	—	626	
備抵銷貨退回及折讓	2,663	342	—	3,005	
應計退休金負債	698	(1,317)	(188)	(807)	
採權益法認列之損 益	(720,693)	23,448	—	(697,245)	
投資抵減	311	(311)	—	—	
應付公司債評價	(663)	663	—	—	
其他	171	(16)	3,879	4,034	
金融資產未實現損益	(4,860)	6,029	—	1,169	
國外營運機構財務報 表換算之兌換差額	690	—	45,301	45,991	
小計	(720,552)	—	—	(642,891)	
遞延所得稅負債					
土地重估增值	(11,718)	—	—	(11,718)	
小計	(11,718)	—	—	\$ (11,718)	
合計	\$ (732,270)	\$ 28,669	\$ 48,992	\$ (654,609)	

107 年度

	1 月 1 日	認列於損益	認列於其他 綜合淨利	12 月 31 日
遞延所得稅資產				
備抵呆帳	\$ 336	\$ —	\$ —	\$ 336
備抵存貨跌價損失	711	84	—	795
備抵銷貨退回及折讓	3,290	(627)	—	2,663
應計退休金負債	2,778	(2,245)	165	698
採權益法認列之損益	45,529	(766,222)	—	(720,693)
投資抵減	766	(455)	—	311
應付公司債評價	(10,901)	10,238	—	(663)
其他	(1,735)	—	1,906	171
金融資產未實現損益	5,156	(10,016)	—	(4,860)
國外營運機構財務報 表換算之兌換差額	95,298	—	(94,608)	690
小計	141,228			(720,552)
遞延所得稅負債				
土地重估增值	(11,718)	—	—	(11,718)
小計	(11,718)	—	—	\$ (11,718)
合計	\$ 129,510	\$ (769,243)	\$ (92,537)	\$ (732,270)

(二) 所得稅費用

(1) 會計所得與當期所得稅費用之調節如下：

	108 年度	107 年度
稅前淨利	\$ (20,638)	\$ 6,971,381
稅前淨利按法定稅率計算之 所得稅費用	(4,128)	1,394,273
永久性差異：		
證券交易所得	2,697	(27,815)
採權益法認列之損益之份 額-國內	10,310	(311,163)
其他	9,818	(15,756)
暫時性差異：		
存貨跌價損失	(169)	84
退休金	(1,316)	(2,245)

應付公司債折價攤銷	7,432	10,396
採權益法認列之損益之份 額-國外	23,448	(920,916)
其他	326	(8,554)
當期應付所得稅費用	48,418	118,304
基本稅額應補繳差額	29,348	—
未分配盈餘加徵稅款	214,712	—
以前年度所得稅(高)低估	1,953	37
遞延所得稅費用(利益)	(28,669)	769,243
認列於損益之所得稅費用	\$ 265,762	887,584

(2)認列於其他綜合損益之所得稅

項 目	108 年度	107 年度
國外營運機構財務報表換算之兌換差額	\$ (38,395)	\$ 86,688
確定福利計畫之再衡量數	188	(165)
採用權益法認列之子公司、關聯企業及合資 企業之其他綜合損益之份額	(10,785)	6,014
與其他綜合損益組成部分相關之所得稅費用(利益)	\$ (48,992)	\$ 92,537

(3)本公司營利事業所得稅業經稅捐稽徵機關核定至民國 106 年度。

(4)民國 107 年 2 月修正後所得稅法將營利事業所得稅稅率由 17%調整為 20%，民國 107 年度未分配盈餘所適用之稅率將由 10%調降為 5%。

20. 每股盈餘

	108 年度			107 年度		
	本期淨利	加權平均 股數	每股盈餘	本期淨利	加權平均 股數	每股盈餘
基本每股盈餘	(286,400)	403,696	(0.71)	6,083,797	389,098	15.64
具稀釋作用之潛在普通股						
員工酬勞		(註)			103	
轉換公司債	—	(註)		42,804	43,860	
稀釋每股盈餘	(286,400)	403,696	(0.71)	6,126,601	433,061	14.15

計算每股盈餘時無償配股之影響業已追溯調整。因追溯調整 107 年 1 月 1 日至 12 月 31 日基本及稀釋每股盈餘，分別由 17.98 元及 16.27 元減少為 15.64 元及 14.15 元。

(註)民國 108 年 12 月 31 日計算稀釋每股盈餘時，潛在普通股列入計算每股純益(損)將產生反稀釋作用，故不列入計算。

若公司得選擇以股票或現金發放員工酬勞，則計算稀釋每股盈餘時，應假設員工酬勞將採發放股票方式，並於該潛在普通股具有稀釋作用時計入加權平均流通在外股數，以計算稀釋每股盈餘。於次年度股東會決議員工分紅發放股數前計算稀釋每股盈餘時，亦繼續考量該等潛在普通股之稀釋作用。

21. 資本管理

本公司基於現行營運產業特性及未來公司發展情形，並且考量外部環境變動等因素，規劃本公司未來期間所須之營運資金、研究發展費用及股利支出等需求，保障本公司能繼續營運，回饋股東且同時兼顧其他利益關係人之利益，並維持最佳資本結構以長遠提昇股東價值。

為了維持或調整資本結構，本公司可能調整支付予股東的股息金額，發行新股、向股東發還現金或買回本公司股份。

本公司透過定期審核資產負債比例對資金進行監控。本公司之資本為資產負債表所列示之「權益總額」，亦等於資產總額減負債總額。

本公司之資產負債比例如下：

項 目	108.12.31	107.12.31
負債總額	\$ 5,376,446	\$ 3,966,689
資產總額	\$ 18,646,014	\$ 17,038,830
負債比例	28.83%	23.28%

22. 金融工具

(1) 金融工具公允價值資訊

除下表所列者外，本公司非以公允價值衡量之金融工具(包括現金及約當現金、定期存款、應收票據、應收帳款、其他應收款、長短期借款、存出保證金、應付票據、應付帳款及其他應付款)的帳面金額係公允價值之合理近似值。另以公允價值衡量之金融工具的公允價值資訊詳附註六.22(3)

108年12月31日

	帳面金額	公允價值		
		第一等級	第二等級	第三等級
金融負債				
可轉換公司債	845,020	—	—	847,176

107年12月31日

	帳面金額	公允價值		
		第一等級	第二等級	第三等級
金融負債				
可轉換公司債	1,404,816	—	—	1,411,957

(2)公允價值層級

下表提供原始認列後以公允價值衡量之金融工具的相關分析，並以公允價值之可觀察程度分為第一至第三等級。各公允價值層級定義如下：

- (a)第一等級：公允價值衡量係指以來自活絡市場相同資產或負債之公開報價(未經調整)。
- (b)第二等級：公允價值衡量係指除第一等級之公開報價外，以屬於該資產或負債直接(亦即價格)或間接(亦即由價格推導而得)可觀察之輸入值推導公允價值。
- (c)第三等級：公允價值衡量係指評價技術係非以可觀察市場資料為基礎之資產或負債之輸入值(不可觀察之輸入值)推導公允價值。

(3)以公允價值衡量之金融工具，依資產及負債之性質、特性及風險及公允價值等級之基礎分類，相關資訊如下：

	108.12.31			
	第一級	第二級	第三級	合計
透過損益按公允價值衡量之金融資產：				
國內上市(櫃)公司股票	\$ 85,843	\$ —	\$ —	\$ 85,843
透過損益按公允價值衡量之金融資產-非流動：				
國內未上市(櫃)公司股票	\$ —	\$ —	\$ 87,430	\$ 87,430
國內上市(櫃)及興櫃公司股票	—	117,700	—	117,700

國外未上市(櫃)公司股票	—	—	55,098	55,098
國外上市(櫃)公司股票	20,323	—	—	20,323
國外基金	—	—	270,343	270,343
合計	\$ 20,323	\$ 117,700	\$ 412,871	\$ 550,894

107.12.31

	第一級	第二級	第三級	合計
透過損益按公允價值衡量之金融資產：				
國內未上市(櫃)公司股票	\$ —	\$ —	\$ 283,697	\$ 283,697
國外未上市(櫃)公司股票	—	—	76,383	76,383
	\$ —	\$ —	\$ 360,080	\$ 360,080

(4)本公司用以衡量公允價值所使用之方法及假設說明如下：

- a. 本集團採用市場報價作為公允價輸入值（即第一等級）者，依工具之特性分別如下：

	上市(櫃)公司股票	開放型基金
市場報價	收盤價	淨值

- b. 除上述有活絡市場之金融工具外，其餘金融工具之公允價值係以評價技術或參考交易對手報價取得。透過評價技術所取得之公允價可參照其他實質上條件及特性相似之金融工具之現時公允價值、現金流量折現法或以其他評價技術，包括以合併資產負債表日可取得之市場資訊運用模型計算而得（例如櫃買中心參考殖利率曲線、Reuters 商業本票利率平均報價）。
- c. 衍生金融工具之評係根據廣為市場使用者所接受之評價模型，例如折現法及選擇權定價模型。遠期外匯合約通常係根據目前之遠期匯率評價。結構式利率衍生金融工具係依適當之選擇權定價模型（例如Black-Scholes模型）或其他評價方法，例如蒙地卡羅模擬(Monte Carlo simulation)。
- d. 有關第三等級公允價值衡量項目所使用評價模型之重大不可觀察輸入值之量化資訊及重大不可觀察輸入值之敏感度分析說明如下：

	108.12.31 公允價值	評價技術	重大不可觀察 輸入值	輸入值與公允價值 關係
非衍生權益工具：				
非上市上櫃公 司股票	142,528	可類比上市 上櫃公司法	本益比乘數、本 淨比乘數、企業 價值對營業利益 比乘數、企業價 值對稅前息前折 舊攤提前利益比 乘數、缺乏市場 流通性折價、控 制權溢價	乘數及控制權溢價愈 高，公允價值愈高； 缺乏市場流通性折價 愈高，公允價值愈低；
	—	現金流量折 現法	長期營收成長率、 加權平均資金成 本、長期稅前營業 淨利、缺乏市場流 通性折價、少數股 權折價	加權平均資金成本及 少數股權折價愈高，公 允價值愈低； 長期營收成長率及長 期稅前營業淨利愈高， 公允價值愈高。
私募基金投資	270,433	淨資產價值法		
	107.12.31 公允價值	評價技術	重大不可觀察 輸入值	輸入值與公允價值 關係
非衍生權益工具：				
非上市上櫃公 司股票	360,080	可類比上市 上櫃公司法	本益比乘數、本 淨比乘數、企業 價值對營業利益 比乘數、企業價 值對稅前息前折 舊攤提前利益比 乘數、缺乏市場 流通性折價、控 制權溢價	乘數及控制權溢價愈 高，公允價值愈高； 缺乏市場流通性折價 愈高，公允價值愈低；
	—	現金流量折 現法	長期營收成長率、 加權平均資金成 本、長期稅前營業 淨利、缺乏市場流 通性折價、少數股 權折價	加權平均資金成本及少數股 權折價愈高，公允價值愈低； 長期營收成長率及長期稅前 營業淨利愈高，公允價值愈 高。

(5) 財務風險管理目的

本公司財務風險管理目標，係為管理與營運活動相關之市場風險、信用風險及流動風險。為降低相關財務風險，本公司致力於辨認、評估並規避市場之不確定，以降低市場變動對公司財務績效之潛在不利影響。

本公司之重要財務活動，係經董事會依相關規範及內部控制制度進行覆核。於財務計畫執行期間，本公司必須恪遵關於整體財務風險管理及權責劃分之相關財務操作程序。

(6) 市場風險

市場風險係指因市場價格變動，如匯率、利率、權益證券價格變動，而影響本公司之收益或所持有金融工具價值之風險。市場風險管理之目標係管控市場風險之暴險程度在可承受範圍內，並將投資報酬最佳化。

本公司為管理市場風險，未從事衍生工具交易，並因此產生金融資產或負債。

(a) 外幣匯率風險

本公司具重大風險之外幣金融資產及負債資訊如下：

金融資產	108.12.31			107.12.31		
	外幣	匯率	新台幣	外幣	匯率	新台幣
外幣：功能性貨幣						
<u>金融資產</u>						
<u>貨幣性項目</u>						
美金：新台幣	204	29.98	6,125	59	30.715	1,806
港幣：新台幣	572	3.849	2,201	-	-	-
<u>非貨幣性項目</u>						
美金：新台幣	25,530	29.98	765,299	39,703	30.715	1,219,471
人民幣：新台幣	1,406,939	4.305	6,056,872	1,944,267	4.472	8,659,387
港幣：新台幣	6,056	3.849	23,310	253	3.912	993

由於外幣交易貨幣種類繁多，故按各重大影響之外幣別彙總揭露兌換損益，本公司貨幣性項目因匯率變動於 108 年及 107 年度認列之全部兌換利益(損失)(含已實現及未實現)分別為(8,957)仟元及 28,037 仟元。

(b)利率風險

利率風險係指由於市場之變動所造成金融工具公允價值變動之風險。本公司之利率風險，主要係來自於浮動利率借款。

本公司於資產負債表日受利率暴險之金融資產及金融負債帳面金額如下：

	108.12.31	107.12.31
具現金流量利率風險		
—金融負債	\$ 3,294,246	\$ 1,454,945

敏感度分析

下面敏感度分析係依金融工具於資產負債表日之利率暴險而決定。對於浮動利率負債，其分析方式係假設資產負債日流通在外之負債金額於整年度皆流通在外。

若利率上升一個百分點，在所有其他變數維持不變之情況下，本公司108年及107年度之稅前淨利減少32,942仟元及14,549仟元。

(7)信用風險

公司主要的潛在信用風險係源自於現金及約當現金、應收帳款之金融商品。本公司之現金存放於不同之金融機構。本公司控制暴露於每一金融機構之信用風險，而且認為本公司之現金及所約當現金不會有重大之信用風險顯著集中之虞；本公司以西藥銷售為主要業務，有廣大客戶群且銷售區域分散，並未顯著集中與單一客戶進行交易，應收帳款之信用風險並無顯著集中之虞。

(8)流動性風險

本公司管理流動性風險之目標，係為維持營運所需之現金及約當現金、高流動性之有價證券及足夠的銀行融資額度等，以確保本公司具有充足的財務彈性。

下表係按到期日及未折現之到期金額彙總列示本公司已約定還款期間之金融負債分析：

項 目	108.12.31			合 計
	短於一年	一至五年	五年以上	
短期借款	\$ 1,610,000	\$ —	\$ —	\$ 1,610,000
應付款項(含關係人)	93,203	—	—	93,203
其他應付款	68,239	—	—	68,239

應付公司債	858,900	--	--	858,900
長期應付款		60,200		60,200
租賃負債	1,297	1,934		3,231
長期借款	97,707	1,200,754	385,785	1,684,246
合 計	\$ 2,729,346	\$ 1,262,888	\$ 385,785	\$ 4,378,019

107.12.31

項 目	短於一年	一至五年	五年以上	合 計
短期借款	\$ 550,000	\$ --	\$ --	\$ 550,000
應付款項(含關係人)	85,781	--	--	85,781
其他應付款	75,458	--	--	75,458
應付公司債	--	1,472,000	--	1,472,000
長期借款	126,989	777,956	--	904,945
合 計	\$ 838,228	\$ 2,249,956	\$ --	\$ 3,088,184

七、關係人交易

1. 關係人名稱及其關係

關係人名稱	與本公司之關係
醫睿醫藥科技股份有限公司	本公司為該公司之董事
永昕生物醫藥股份有限公司	關聯企業
權鋒國際股份有限公司	本公司關聯企業之子公司 子公司(107年10月喪失控制力改僅具重大影響力)
順天醫藥生技股份有限公司	關聯企業
玉晟管理顧問股份有限公司	關聯企業 本公司子公司(107年12月喪失控制力改僅具重大影響力)
澳優乳業股份有限公司	關聯企業 本公司子公司(107年10月喪失控制力改僅具重大影響力)

PCJ Capital Management Limited	關聯企業
廣東品晟藥醫科技有限公司	關聯企業
博晟生醫股份有限公司	關聯企業
	子公司(107年4月喪失控制力改僅具重大影響力)
豐華生物科技股份有限公司	本公司子公司
玉晟生技投資股份有限公司	本公司子公司
台灣澳優乳業股份有限公司	本公司關聯企業之子公司
(原海普諾凱奶粉營養品(股)公司)	子公司(107年10月喪失控制力改僅具重大影響力)
東源國際醫藥(股)公司(原東曜藥業股份有限公司)	本公司關聯企業之子公司
	子公司(107年10月喪失控制力改僅具重大影響力)
金樺生物醫學股份有限公司	本公司子公司(107年10月合併消滅)
錦新國際股份有限公司	本公司子公司
O' LONG 公司(B.V.I)	本公司子公司

2. 本公司與關係人間之重大交易事項如下：

(1) 研究發展費用

關係人類別	108 年度	107 年度
關聯企業	\$ 88	\$ 1,801
其他關係人	742	1,928
合計	\$ 830	\$ 3,729

上述研究服務之交易條件由雙方協商決定，付款條件與一般客戶無顯著差異。

(2) 其他費用

關係人類別	108 年度	107 年度
子公司	\$ —	\$ 60
關聯企業	261	195
其他關係人	—	27
合計	\$ 261	\$ 282

(3)租賃收入

關係人類別/名稱	108 年度	107 年度
玉晟管顧顧問 (股)公司	\$ 1,613	\$ 1,613
東源國際醫藥 (股)公司	2,712	2,712
其他子公司	—	715
關聯企業	1,262	156
主要管理階層	69	47
順天醫藥生技 (股)公司	5,400	5,400
合 計	\$ 11,056	\$ 10,643

(4)其他收入

關係人類別/名稱	108 年度	107 年度
子公司	\$ 4,113	\$ 4,494
PCJ Capital Management Limited	3,848	—
廣東品晟藥醫科技 有限公司	13,029	—
其他關聯企業	1,131	\$ 170
東源國際醫藥(股) 公司	2,135	13,863
順天醫藥生技 (股)公司	338	6,366
合 計	\$ 24,594	\$ 24,893

(5)應收(付)款項

本公司與關係人之債權債務情形如下：

(a)其他應收款-關係人

關係人類別/名稱	108. 12. 31	107. 12. 31
子公司	\$ 63	\$ 80
關聯企業	5,051	395

東源國際醫藥(股) 公司		2,416		13,937
合 計	\$	7,530	\$	14,412

(b)其他應付款

關係人類別		108.12.31		107.12.31
關聯企業	\$	69	\$	38
其他關係人		116		116
合 計	\$	185	\$	153

(c)預收款項

關係人類別		108.12.31		107.12.31
關聯企業	\$	888	\$	888

(6) 資金融通情形

(a)其他應收款-關係人

108.12.31

關係人類別	最高餘額	日期	期 末 餘 額	利率	全年度 利息收入	期 末 應收利息
玉晟生技投資 (股)公司	\$ 360,000	4/30	\$ 360,000	3%	\$ 10,594	\$ 10,594

107.12.31

關係人類別	最高餘額	日期	期 末 餘 額	利率	全年度 利息收入	期 末 應收利息
玉晟生技投資 (股)公司	\$ 340,000	12/20	\$ 340,000	3%	\$ 2,115	\$ 2,115

(b)長期應付款-關係人

108.12.31

關係人類別	最高餘額	日期	期 末 餘 額	利率	全年度 利息支出	期 末 應付利息
O' LONG 公司 (B. V. I)	\$ 60,200	12/25	\$ 60,200	1.5%	\$ 15	\$ 15

(7) 主要管理階層薪酬資訊

項 目	108 年度	107 年度
薪資及其他短期員工福利	\$ 6,488	\$ 13,212
退職後福利	108	108
合 計	\$ 6,596	\$ 13,320

八、質押之資產

本公司下列資產業已提供金融機構作為借款之擔保或用途受有限制：

抵押資產名稱	108.12.31	107.12.31	擔保債務內容
土 地	\$ 425,950	\$ 30,888	銀行借款及額度擔保
房屋及建築淨額	234,967	124,866	銀行借款及額度擔保
投資性不動產淨額	496,557	300,624	銀行借款及額度擔保
採用權益法之長期投資	6,591,175	6,309,772	銀行借款擔保
採用權益法之長期投資	3,233,241	—	股票初次上市禁售集保
受限制資產-活期存款	12,168	16,156	備償戶
合 計	\$ 10,994,058	\$ 6,782,306	

九、重大或有負債及未認列之合約承諾

1. 本公司截至民國 108 年及 107 年 12 月 31 日已簽訂尚未完成之臨床試驗執行授權合約，金額分別為新台幣 216,044 仟元及 134,845 仟元，已依約支付 88,618 仟元及 47,688 仟元。
2. 截至民國 108 年及 107 年 12 月 31 日為購置設備及廠房工程，已簽訂尚未完成之工程及採購合約總價分別為新台幣 34,048 仟元及 7,013 仟元，已支付金額為新台幣 19,788 仟元及 3,607 仟元。
3. 本公司民國 99 年 8 月委託台灣東洋藥品工業(股)公司進行 R-PLGA 長效凍乾粉針劑型藥物之配方設計及製程開發，委託開發合約總金額 20,000 仟元，截至民國 108 年 12 月 31 日已依約支付 8,500 仟元。

4. 本公司民國 99 年 10 月與財團法人工業技術研究院簽訂「D-PLGA 微粒新劑型技術」及「PLGA 微粒長效釋放控制平台技術暨專利」授權合約，合約權利金 5,600 仟元及產品開始販賣日起 10 年，每年按該產品銷售淨額 4% 支付權利金。截至民國 108 年 12 月 31 日止已依約支付權利金 3,800 仟元。

十、重大之災害損失：無

十一、重大之期後事項：

民國 108 年 12 月經董事會決議通過轉讓澳優乳業股份有限公司股票 1,500 萬股，每股售價港幣 9 元，業於民國 109 年 1 月完成交割。

十二、其他：無。

十三、附註再揭露事項

1. 重要交易事項及轉投資事業相關資訊

編號	項 目	說 明
1.	資金貸與他人	附表一
2.	為他人背書保證	無
3.	期末持有有價證券情形（不包含投資子公司、關聯企業及合資控制部份）	附表三
4.	本期累積買進、賣出同一有價證券之金額達新台幣三億元或實收資本額百分之二十以上者	附表四
5.	取得不動產之金額達新台幣三億元或實收資本額百分之二十以上者	附表五
6.	處分不動產之金額達新台幣三億元或實收資本額百分之二十以上者	無
7.	與關係人進、銷貨交易金額達新台幣一億元或實收資本額百分之二十以上者	無
8.	應收關係人款項達新台幣一億元或實收資本額百分之二十以上者	無
9.	從事衍生性商品交易	無

2. 轉投資事業資訊之揭露

編號	項 目	說 明
1.	被投資公司之相關資訊 (不包含大陸被投資公司)	附表六
2.	對投資公司具有控制能力之再揭露事項	附表一、二、三、六、七、八

3. 大陸投資資訊：

編號	項 目	說 明
1.	大陸被投資公司名稱、主要營業項目、實收實本額、投資方式、資金匯出入情形、持股比例、投資損益、期末投資帳面價值、已匯回投資損益及赴大陸地區投資限額	附表八
2.	與大陸被投資公司直接或間接經由第三地區所發生之重大交易事項，暨其價格、付款條件、未實現損益	附表七

十四、部門資訊

本公司業已依規定於合併財務報表揭露相關營運部門資訊。

附表一

資金貸與他人：

單位：新台幣仟元

編號 (註1)	貸出資金 之公司	貸與 對象	往來 項目 (註2)	是否 為關 係人	本期 最高金額	期末餘額 (註5)	實際動支 金額	利率 區間	資金貸與 性質	業務往 來金額	有短期融 通資金必 要之原因	提列備 抵呆帳 金額	擔保品		對個別對象 資金貸與 限額	資金貸與 總限額
													名稱	價值		
0	晨德大藥 廠(股)有 限公司	玉晟生技投資 (股)公司	應收關 係人款 項	Y	800,000	400,000	360,000	3%	短期融通 資金	-	營運週轉	-	本票	400,000	2,653,914 (淨值 20%)	2,653,914 (淨值 20%)
1	豐華生物 科技(股) 公司	得益生物科技 (股)公司	應收關 係人款 項	Y	3,000	3,000	-	1.5%	短期融通 資金	-	營運週轉	-	-	-	208,729 (淨值 20%)	417,458 (淨值 40%)
1	豐華生物 科技(股) 公司	錦喬生物科 技有限公司 (淮安)	應收關 係人款 項	Y	142,155	134,910	43,050	1.5%	短期融通 資金	-	營運週轉	-	-	-	208,729 (淨值 20%)	417,458 (淨值 40%)
2	O' LONG 公司 (B.V.I)	晨德大藥廠 (股)有限公司	應收關 係人款 項	Y	100,000	100,000	60,200	1.5%	融通資金	-	營運週轉	-	本票	100,000	191,566 (淨值 200%)	191,566 (淨值 200%)
3	錦新國際 (股)公司	豐華生物科 技(股)公司	應收關 係人款 項	Y	100,000	100,000	100,000	1.5%	融通資金	-	營運週轉	-	-	-	1,304,925 (淨值 40%)	1,304,925 (淨值 40%)

註一：1、發行人填0。

2、被投資公司按公司別由阿拉伯數字1開始依序編號。

註二：本附表所稱資金融通者包括應收關係企業款、應收關係人款項、股東往來、預付款、暫付款及其他類似性質之科目等。

註三：應明確說明融通對象資金用途，例如償還借款、購置設備、營業週轉...等。

註四：應註明最高限額之計算方法及最高限額之金額。

附表二

為他人背書保證：

編號 (註1)	背書保證者公 司名稱	被背書保證對象		對單一企業 背書保證限額 (註3)	本期最高背 書保證餘額	期末背書 保證餘額 (註4)	實際動支 金額	以財產擔 保之背書 保證金額	累計背書保證金 額佔最近期財務 報表淨值之比率	背書保證 最高限額 (註3)	屬子公司 對母公司 背書保證	屬母公司 對子公司 背書保證	屬大陸地 區背書保 證
		關係 (註)	公司名稱										
1	豐華生物科技 (股)公司	3	錦喬生物科技有限 公司(淮安)	淨 值 40% 417,459	136,770	129,150	29,550	-	12.38%	淨 值 45% 469,641	-	Y	Y
2	Genlac Biotech Co., Ltd	3	錦新國際(股)公司	淨 值 100% 3,271,650	3,247,695	-	-	-	99.27%	淨 值 100% 3,271,650	-	Y	-

單位：新台幣仟元

註1：編號欄之填寫方法如下：

1. 發行人填0。
2. 被投資公司按公司別由阿拉伯數字1開始依序編號。
- 註2：背書保證者與被背書保證對象之關係有下列六種，標示種類即可：
 1. 有業務關係之公司。
 2. 直接持有普通股股權超過百分之五十之子公司。
 3. 母公司與子公司持有普通股股權合併計算超過百分之五十之被投資公司。
 4. 對公司直接或經由子公司間接持有普通股股權超過百分之五十之母公司。
 5. 基於承攬工程需要之同業間依合約規定互保之公司。
 6. 因共同投資關係由各出資股東依其持股比例對其背書保證之公司。

註3：應註明最高限額之計算方法及最高限額之金額。財務報表如有認列或有損失，應註明已認列之金額。

附表三

本公司民國 108 年 12 月 31 日持有有價證券(不包含投資子公司、關聯企業及合資控制部份)之相關資訊揭露如下:

單位:新台幣仟元

持有之公司	有價證券種類及名稱	與有價證券發行人之關係	帳列科目	期			末	
				單位數(股)	帳面金額	持股比例	公允價值	
晟德大藥廠(股)公司	醫睿醫藥科技(股)公司普通股	-	透過損益按公允價值衡量之金融資產-非流動	240,000	40,925	16.00%	40,925	
晟德大藥廠(股)公司	美萌科技(股)公司普通股	-	透過損益按公允價值衡量之金融資產-非流動	1,933,680	46,505	10.59%	46,505	
晟德大藥廠(股)公司	安盛生科(股)公司普通股	-	透過損益按公允價值衡量之金融資產-非流動	5,836,165	89,392	11.87%	89,392	
晟德大藥廠(股)公司	雅祥生技醫藥(股)公司普通股	-	透過損益按公允價值衡量之金融資產-非流動	1,700,000	28,308	1.36%	28,308	
晟德大藥廠(股)公司	LifeMax Healthcare International Corporation(Cayman) 特別股	-	透過損益按公允價值衡量之金融資產-非流動	5,405,405	55,098	1.59%	55,098	
晟德大藥廠(股)公司	中智全球控股(股)公司	-	透過損益按公允價值衡量之金融資產-非流動	1,100,000	20,323	0.24%	20,323	
晟德大藥廠(股)公司	水木易德氫能基金 Hydrogenic Energy Fund I L.P.	-	透過損益按公允價值衡量之金融資產-非流動	-	34,814	19.39%	34,814	
晟德大藥廠(股)公司	Vivo Capital Fund IX, L.P.	-	透過損益按公允價值衡量之金融資產-非流動	-	139,747	1.74%	139,747	
晟德大藥廠(股)公司	GL China Opportunities Fund III L.P.	-	透過損益按公允價值衡量之金融資產-非流動	-	95,782	6%	95,782	
晟德大藥廠(股)公司	國光生物科技(股)公司普通股	-	透過損益按公允價值衡量之金融資產-流動	3,393,000	85,843	0.94%	85,843	
Centerlab Investment Holding Limited	Shuimu Development Limited 水木發展醫藥產業平行基金	-	透過損益按公允價值衡量之金融資產-非流動	-	339,497	33%	339,497	
Centerlab Investment Holding Limited	廣州極飛科技有限公司	-	透過損益按公允價值衡量之金融資產-非流動	-	22,480	1.64%	22,480	

持有之公司	有價證券種類及名稱	與有價證券發行人之關係	帳列科目	期			公允價值
				單位數(股)	帳面金額	持股比例	
玉晟生技投資(股)公司	美萌科技(股)公司 普通股	—	透過損益按公允價值衡量之金融資產-非流動	863,250	20,761	4.73%	20,761
玉晟生技投資(股)公司	全福生物科技(股)公司 普通股	—	透過損益按公允價值衡量之金融資產-非流動	7,589,000	99,416	12.91%	99,416
玉晟生技投資(股)公司	安盛生科(股)公司 普通股	—	透過損益按公允價值衡量之金融資產-非流動	1,173,330	17,972	2.39%	17,972
玉晟生技投資(股)公司	Vaxon Investment Inc.	—	透過損益按公允價值衡量之金融資產-非流動	3,000	98,647	15.00%	98,647
玉晟生技投資(股)公司	Windtree Therapeutics, Inc. 普通股	—	透過損益按公允價值衡量之金融資產-非流動	3,551,750	393,981	11.1%	393,981
玉晟生技投資(股)公司	Windtree Therapeutics, Inc. 認股權證	—	透過損益按公允價值衡量之金融資產-非流動	1,131,836	64,132	—	64,132
玉晟生技投資(股)公司	雅祥生技醫藥(股)公司 普通股	—	透過損益按公允價值衡量之金融資產-非流動	1,000,000	16,652	0.80%	16,652
玉晟生技投資(股)公司	AiViva_Series A Preferred Share	—	透過損益按公允價值衡量之金融資產-非流動	15,117,480	167,692	15.00%	167,692
玉晟生技投資(股)公司	長聖國際生技股份有限公司	—	透過損益按公允價值衡量之金融資產-非流動	9,100,000	1,247,114	16.25%	1,247,114
玉晟生技投資(股)公司	長佳智能(股)公司 普通股	—	透過損益按公允價值衡量之金融資產-非流動	1,000,000	20,840	2.29%	20,840
BioEngine Capital Holding Limited (HK)	Jacobio(CAY)Pharmaceuticals Co., Ltd-特別股	—	透過損益按公允價值衡量之金融資產-非流動	19,666,000	1,570,604	16.12%	1,570,604
BioEngine Investment Holding I Limited	Acepodia Inc. (Cayman) 特別股	—	透過損益按公允價值衡量之金融資產-非流動	2,801,417	75,559	5.6%	75,559

附表四

累積買進或賣出同一有價證券之金額達新臺幣三億元或實收資本額百分之二十以上：

單位：新台幣仟元/股

買、賣之公司	有價證券種類及名稱	帳列科目	交易對象	關係	期 初		買 入		賣 出			期 末	
					股數	金 額	股數	金 額	股數	售 價	帳面成本 (註)	處分損 益	股數
晟德大藥廠 (股)公司	豐華生物科 技(股)公司 普通股	採用權益法 之投資	錦新國際 (股)公司	子 公 司	29,001,948	498,015	—	—	29,001,948	1,305,088	485,550	(註5)	—
錦新國際(股) 公司	豐華生物科 技(股)公司 普通股	採用權益法 之投資	公開收購	—	—	67,649,757	3,044,239	—	—	—	—	—	67,649,757
晟德大藥廠 (股)公司	永昕生物醫 藥(股)公司	採用權益法 之投資	私募現金增 資	關 聯 企 業	11,640,962	104,273	18,000,000	401,400	—	—	—	—	29,640,962
晟德大藥廠 (股)公司	益安生醫 (股)公司	採用權益法 之投資	現金增資	關 聯 企 業	13,824,057	438,933	5,950,472	356,922	—	—	—	—	19,774,529

註1：本表所稱有價證券，係指股票、債券、受益憑證及上述項目所衍生之有價證券。

註2：有價證券帳列採用權益法之投資者，須填寫該二欄，餘得免填。

註3：累計買進、賣出金額應按市價分開計算是否達億元或實收資本額百分之二十。

註4：實收資本額係指母公司之實收資本額。

註5：透過子公司錦新國際(股)公司公開收購，並未改變對豐華公司之控制力，視為權益交易。

附表五

取得不動產之金額達新臺幣三億元或實收資本額百分之二十以上：

單位：新台幣仟元

取得不動產之公司	財產名稱	事實發生日	交易金額	價款支付情形	交易對象	關係	交易對象為關係人者，其前次移轉資料		價格決定之參考依據	取得目的及使用情况	其他約定事項
							所有人與發行人之關係	移轉日期			
威德大藥廠股份有限公司	土地及建築物(新竹湖口工業區)	107.12.20	571,000	已支付	國碩科技工業(股)公司	無	—	—	不動產估價師估價報告金額	因應水劑廠及PIC/S GDP擴增儲運空間	

註 1：所取得之資產依規定應鑑價者，應於「價格決定之參考依據」欄中註明鑑價結果。

註 2：實收資本額係指母公司之實收資本額。發行人股票無面額或每股面額非屬新臺幣十元者，有關實收資本額百分之二十之交易金額規定，以資產負債表歸屬於母公司業主之權益百分之十計算之。

註 3：事實發生日，係指交易簽約日、付款日、委託成交日、過戶日、董事會決議日或其他足資確定交易對象及交易金額之日等日期孰前者。

附表六

被投資公司名稱、所在地等相關資訊如下：（不包含大陸被投資公司）

單位：新台幣仟元；股

投資公司名稱	被投資公司名稱	地址	主要營業項目	原始投資金額		期末持有			被投資公司本期損益	本期認列之投資損益	備註
				本期末	去年年底	股數	比率	帳面金額			
晟德大藥廠(股)公司	O' LONG 公司 (B.V.)	Sea Meadow Ilouse, Blackburne Ilhighway, PO Box 1116, Road Town, Tortola, British Virgin Islands	投資	32	400,626	1	100.00%	95,783	10,911	10,911	子公司
晟德大藥廠(股)公司	永昕生物醫藥股份有 限公司	新竹科學工業區區苗粟縣竹南 鎮科東三路8號2樓	生物醫藥品 製造銷售等	611,115	209,715	29,640,962	23.17%	263,516	(218,175)	(47,260)	本公司法人 代表為該公 司董事長
晟德大藥廠(股)公司	玉晟管理顧問(股)公 司	台北市南港區區街3-2號7 樓	投資管理顧 問	12,880	12,880	28,014,000	30.91%	502,738	210,338	65,520	—
晟德大藥廠(股)公司	TransPacific Medtech Fund	3/F, QUEENSGATE HOUSE, 113 SOUTH CHURCH STREET, P. O. BOX10240, GRAND CAYMAN, KY1-1002, CAYMAN ISLANDS.	創業投資	186,451	186,451	—	31.29%	116,629	1,035	324	—
晟德大藥廠(股)公司	東聯藥業(股)公司 (原名東源國際醫藥 (股)公司)	15/F MAY MAY BUILDING, 683- 685 NATHAN ROAD KOWLOON, HONG KONG	投資	2,028,144	1,855,040	179,561,700	31.50%	3,233,241	(1,340,056)	(596,789)	—
晟德大藥廠(股)公司	Centerlab Investment Holding Limited(HK)	Unit 706, Haleson Building, NO. 1 Jubilee street, Hong Kong	投資	1,729,183	397,326	55,283,209	100%	825,760	51,370	51,370	子公司
晟德大藥廠(股)公司	Center Laboratories Limited(HK)	Unit 706, Haleson Building, NO. 1 Jubilee street, Central, Hong Kong	投資	301,714	301,714	9,908,503	100%	119,555	(39,907)	(39,907)	子公司
晟德大藥廠(股)公司	詔宇醫學科技股份有 限公司	臺北市南港區區街3之2號7 樓	幹細胞分離 自動化儀器	18,000	—	1,800,000	36.17%	15,519	(7,483)	(2,481)	—

投資 公司名稱	被投資 公司名稱	地 址	主要營業 項目	原始投資金額		股 數	期 末 持 有		被投資公司 本期損益	本期認列之投 資損益	備 註
				本期末	去年年底		比 率	帳面金額			
晟德大藥廠 (股)公司	澳優乳業股份有限公司	Cayman Islands	食品	3,782,993	3,782,993	327,940,089	20.38%	7,102,655	3,932,816	666,201	—
晟德大藥廠 (股)公司	益安生醫股份有限公司	台北市士林區後港街116號5樓	醫療器材開 發	770,435	413,513	19,774,529	29.74%	601,669	(261,985)	(83,526)	—
晟德大藥廠 (股)公司	順天醫藥生技股份有 限公司	台北市南港區區街3-2號4樓之1	新藥開發	476,074	476,074	32,959,336	28.04%	302,015	(240,938)	(67,792)	—
晟德大藥廠 (股)公司	玉晟生技投資(股)公 司	台北市南港區區街3-2號7樓	一般投資	835,000	835,000	200,400,000	58.60%	2,265,564	175,521	102,849	子公司
晟德大藥廠 (股)公司	Helicase Venture Fund I, L.P.	One Beacon Street, 15 th Floor Boston, MA, 02108	投資	45,990	22,386	—	30%	40,270	(8,920)	(2,876)	—
晟德大藥廠 (股)公司	Fangyuan Growth SPC PCJ Healthcare Fund SP	Sertus Chambers, Governors Square, Suite # 5-204, 23 Lime Tree Bay Avenue, P.O. Box 2547, Grand Cayman, KY1-1104, Cayman Islands	投資	307,952	183,561	—	33.33%	283,058	(43,731)	(14,577)	—
晟德大藥廠 (股)公司	PCJ Capital Management Limited	Sertus Chambers, Governors Square, Suite # 5-204, 23 Lime Tree Bay Avenue, P.O. Box 2547, Grand Cayman, KY1-1104, Cayman Islands	管理顧問	—	—	—	25%	2,988	8,247	2,062	—
晟德大藥廠 (股)公司	山水生技創投有限合 夥	臺北市松山區民生東路3段135號6樓	創業投資	250,000	—	—	49.50%	243,745	(12,635)	(6,255)	—

投資 公司名稱	被投資 公司名稱	地 址	主要營業 項目	原始投資金額		股 數	比 率	期 末 持 有		被投資公司 本期損益	本期認列之投 資損益	備 註
				本期末	去年年底			帳面金額	帳面金額			
豐華生物科技 (股)公司	CLAC&GEORGE BIOTECH CO., LIMITED	香港中環租庇利街1號喜訊大廈706室	投資	104,168	104,168	3,938,685	60%	158,800	32,990	19,808	孫公司	
豐華生物科技 (股)公司	JLC Biotech Holding Limited(HK)	Unit 706, Haleson Building, No. 1 Jubilee Street, Hong Kong	投資	580,580	580,580	13,881,157	100%	481,361	(48,202)	(48,202)	孫公司	
豐華生物科技 (股)公司	Annulife Pty Ltd	Po Box 7092 ST Kilda Road Melbourne Vic 3004	益生菌相關 保健產品研 發、生產、 銷售與承接 境外ODM代 工業務	—	1,094	—	100%	1,734	(189)	(189)	孫公司	
豐華生物科技 (股)公司	得益生物科技(股)公 司	嘉義縣民雄鄉北斗村新生街10 號	一般食品製 造業等	2,000	2,000	200,000	100%	1,734	820	820	孫公司	
玉晟生技投資 (股)公司	澳發乳業股份有限公 司	Cayman Islands	食品	580,939	580,939	47,991,683	2.98%	1,039,415	3,932,816	97,492	—	
玉晟生技投資 (股)公司	順天醫藥生技股份有 限公司	台北市南港區區街3-2號4 樓之1	新藥開發	85,331	85,331	2,932,325	2.49%	26,085	(240,938)	(6,031)	—	
玉晟生技投資 (股)公司	BioEngine Capital Holding Limited(H.K)	Unit 706, Haleson Building, No. 1 Jubilee Street, Central, Hong Kong	投資	232,534	232,534	7,232,363	100%	1,595,954	95,978	95,978	子公司	
玉晟生技投資 (股)公司	博威生醫器股份有限公 司	臺北市南港區區街3號4樓	骨科醫療器 材相關產品 開發	240,019	242,736	17,756,863	21.65%	201,913	(58,443)	(16,790)	—	

投資 公司名稱	被投資 公司名稱	地 址	主要營業 項目	原始投資金額		期 末 特 有			被投資公司 本期損益	本期認列之投 資損益	備 註
				本 期 期 末	去 年 年 底	股 數	比 率	帳 面 金 額			
玉晟生技投資 (股)公司	BioEngine investment holding limited	Unit 706, Haleson Building, No. 1 Jubilee Street, Central, Hong Kong	投資	17,153	17,153	3,750,000	100%	—	(3,296)	(3,296)	子公司
玉晟生技投資 (股)公司	BioEngine investment holding I limited	Level 1, Central Bank of Samoa Building Beach Road, Apia, Samoa	投資	49,552	30,485	1,605,388	100%	75,559	4,216	4,216	子公司
Centerlab Investment Holding Limited(IHK)	ASEAN Bio & Medical Platform Investment L.P.	25F, City Air Tower, 159-9, Samsung-dong, Gangnam-gu, Seoul, Korea	投資	68,910	68,910	—	30.00%	63,772	2,394	718	—
Centerlab Investment Holding Limited(IHK)	Genlac Biotech Internation Corporation	4 th Floor, Harbour Place, 103 South church Street, P.O. Box 10240, Grand Cayman KY1- 1002, Cayman Islands	投資	1,324,094	—	42,100,000	49.53%	370,942	22,653	11,220	孫公司
Genlac Biotech Internation Corporation	Genlac Biotech CO., Ltd.	Sea Meadow House, Blackburne Highway, Road Town, British Virgin Islands	投資	3,339,601	—	106,000,000	100.00%	3,271,450	(54,466)	(54,466)	孫公司
Genlac Biotech CO., Ltd.	錦新國際(股)公司	台北市南港區區區街3-2號7 樓	投資、生物 技術服務	3,300,000	—	330,000,000	100.00%	3,262,313	(24,202)	(24,202)	孫公司
錦新國際(股) 公司	豐華生物科技(股)公 司	台南市新市區國際路17號4樓 之2	功能性益生 菌製造銷售	3,044,239	—	67,649,757	93.74%	2,920,290	(32,826)	(8,989)	孫公司

附表七 與大陸投資公司直接或間接經由第三地區事業所發生之重大交易事項

單位：新台幣仟元

交易之公司	關係人名稱	本公司與關係人之關係	交易情形		交易條件與一般交易不同之情形及原因(註1)				應收(付)票據、帳款		未實現損益
			進(銷)貨	金額	價格	付款條件	與一般交易之比較	餘額	佔總應收(付)票據、帳款之比率		
豐華生物科技股份有限公司	安徽錦喬生物科技公司	孫公司	銷貨	62,038	與非關係人無重大差異	90-180天	無重大差異		3,258	1.46%	17,301
豐華生物科技股份有限公司	錦麒生物科技(安徽)有限公司	孫公司	銷貨	7,700	與非關係人無重大差異	90-180天	無重大差異		1,658	0.74%	4,142
豐華生物科技股份有限公司	錦喬生物科技有限公司(淮安)	孫公司	銷貨	73,429	與非關係人無重大差異	90-180天	無重大差異		62,205	27.95%	50,117

附表八 大陸投資資訊如下：

大陸被投資公司名稱	主要營業項目	實收資本額	投資方式 (註1)	本期末自台灣匯出累積投資金額	本期匯出或收回投資金額		本投資公司本期損益	本公司直接或間接投資之持股比例	本期認列投資損益(註2)	期末投資帳面金額	截至本期末已匯回投資收益
					匯出	收回					
永光製藥有限公司	滴眼劑、片劑及原料藥研發生產及銷售	USD 20,020 仟元	(2)Yonglong 公司 (B.V.I)	394,906	—	394,906	—	—	—	—	107年12月股權已出售
北京永晟生技醫藥科技開發有限公司	滴眼劑、片劑及原料藥研發	RMB 1,400 仟元	(2)永光製藥有限公司	—	—	—	—	—	—	—	107年12月股權已出售
瑛瑪諾醫藥研發(北京)有限公司	中西藥品研發	USD 500 仟元	(2)PHARMACENTER	15,207	—	—	—	—	—	—	公司已註銷
東曜藥業有限公司	癌症用膠囊藥、脂體注射劑等生產及研發	USD 171,000 仟元	(2)東曜藥業(股)公司(原名東源國際醫藥(股)公司)	698,807	—	—	(963,848)	31.5%	(409,702)	537,840	—
江蘇東揚醫藥科技有限公司	西藥販賣研發	USD 2,000 仟元	(2)東曜藥業(股)公司(原名東源國際醫藥(股)公司)	13,684	—	—	(461)	31.5%	(196)	9,429	—
東源生物醫藥科技(上海)有限公司	醫藥研發	USD 3,730 仟元	(2)東曜藥業(股)公司(原名東源國際醫藥(股)公司)	24,956	—	—	(1,785)	31.5%	(759)	5,436	—
蘇州麗濟藥業有限公司	蛋白質藥物開發公司	RMB 43,600 仟元	(2)Center Laboratories Limited(HK)	301,592	—	—	(99,782)	39.93%	(39,844)	119,496	—
安徽錦喬生物科技有限公司	益生菌微生物及相關產品研發、生產及銷售	USD 5,754 仟元	(2)GLAC&GEORGE BIOTECH CO., LIMITED	—	—	—	39,422	60.00%	23,653	208,537	—

單位：新台幣仟元

大陸被投資公司名稱	主要營業項目	實收資本額	投資方式 (註1)	本期末自台灣匯出累積投資金額	本期匯出或收回投資金額		本期末自台灣匯出累積投資金額	被投資公司本期損益	本公司直接或間接投資之持股比例	本期認列投資損益 (註2)	期末投資帳面金額	截至本期末已匯回投資收益
					匯出	收回						
錦喬生物科技有限公司(淮安)	生物保健品研發、生產及相關技術諮詢	USD 16,686 仟元	(2)JLC BIOTECH HOLDING LIMITED	—	—	—	—	(48,045)	100%	(48,045)	417,473	—
錦華生物科技(安徽)有限公司	生物保健品研發、生產及相關技術諮詢	RMB 15,000 仟元	(2)JLC BIOTECH HOLDING LIMITED	—	—	—	—	(134)	100%	(134)	64,283	—
錦麒生物科技(安徽)有限公司	益生菌等生物及相關產品研發、生產	RMB 5,000 仟元	(2)GLAC&GEORGE BIOTECH CO., LIMITED	—	—	—	—	(6,399)	60%	(3,839)	22,946	—
北京加科思新藥研發有限公司	醫藥技術開發、諮詢	RMB 123,540 仟元	(2)BioEngine Capital Holding Limited(H.K) 持有 Jacobio(CAY)Pharmaceuticals Co., Ltd	—	—	—	—	—	16.12%	—	1,570,604	—
北京加科思瑞新藥研發有限公司	醫藥技術開發、諮詢	RMB 3,850 仟元	(2)BioEngine Investment Holding Limited	—	—	—	—	(2,243)	37.5%	—	—	—
廣州極飛科技有限公司	電子、通信與自動控制技術研究及開發	RMB 50,000 仟元	(2)Center Investment Holding Limited	134,270	—	—	134,270	—	1.64%	—	22,480	—
廣東品威醫藥科技(有)公司	兒科用藥原料及製劑研發及醫藥技術諮詢	RMB 20,000 仟元	(2)Centerlab Investment Holding Limited	—	27,594	—	27,594	(15,762)	30.00%	(4,729)	21,283	—

公司名稱	本期末累計自台灣匯出 赴大陸地區投資金額	經核准 投資金額	本公司赴大陸地區投資限額
晨德大藥廠股份有限公司	1,611,138 仟元	USD 79,895 仟元 RMB 136,975 仟元	淨值 * 60% 7,961,741

註 1：投資方式區分為下列三種：

- (1) 直接赴大陸地區從事投資。
- (2) 透過第三地區公司再投資大陸(註明該第三地區之投資公司)。
- (3) 其他方式。

註 2：本期認列投資損益係依經會計師查核之財務報表

重要會計項目明細表目錄

項	目	編號/索引
資產、負債及權益項目明細表		
現金及約當現金明細表		一
應收票據明細表		二
應收帳款明細表		三
應收租賃款明細表		附註六.4
其他應收款-關係人明細表		四
存貨明細表		五
透過損益按公允價值衡量之金融資產明細表		六
採用權益法之投資變動明細表		七
採用權益法之投資累計減損變動明細表		八
不動產、廠房及設備變動明細表		附註六.7
使用權資產變動明細表		九
使用權資產累計折舊變動明細表		十
投資性不動產變動明細表		附註六.9
無形資產變動明細表		附註六.10
短期借款明細表		十一
合約負債明細表		十二
應付票據明細表		十三
應付帳款明細表		十四
其他應付款明細表		十五
長期借款明細表		十六
應付公司債明細表		十七
長期應付款-關係人明細表		十八
遞延所得稅負債明細表		附註六.19
損益項目明細表		
營業收入明細表		十九
營業成本明細表		二十
推銷費用明細表		二十一
管理費用明細表		二十二
研究發展費用明細表		二十三
財務成本明細表		附註六.17
其他收入明細表		附註六.17

晟德大藥廠股份有限公司

現金及約當現金明細表

中華民國一〇八年十二月三十一日

單位：新台幣仟元

明細表一

項 目	摘 要	金 額		備 註
		小 計	合 計	
庫存現金及零用金			\$ 185	
銀行存款				
支票存款		\$ 663		
活期存款		63,412		
外幣存款		5,585		
小 計			69,660	
合 計			\$ 69,845	

晟德大藥廠股份有限公司

應收票據明細表

中華民國一〇八年十二月三十一日

明細表二

單位：新台幣仟元

客戶名稱	摘要	金額		備註
		小計	合計	
其他	非關係人	30,488	\$ 30,488	客戶均未達5%
減：備抵呆帳			(294)	
合計			\$ 30,194	

晟德大藥廠股份有限公司

應收帳款明細表

中華民國一〇八年十二月三十一日

明細表三

單位：新台幣仟元

客戶名稱	摘要	金額		備註
		小計	合計	
台灣東洋藥品工業股份有限公司	非關係人	\$ 15,564		
其他	非關係人	103,163	118,727	未達5%彙列
減：備抵呆帳			(2,106)	
合計			\$ 116,621	

晟德大藥廠股份有限公司

其他應收款-關係人明細表

中華民國一〇八年十二月三十一日

明細表四

單位：新台幣仟元

客戶名稱	摘要	金額		備註
		小計	合計	
五晟生技投資股份有限公司	資金貸與	\$ 360,000		
	應收利息	10,594	370,594	
PCJ Capital Management Limited	應收顧問費		3,848	
其他			3,682	未達5%彙列
合計			\$ 378,124	

晟德大藥廠股份有限公司

存貨明細表

中華民國一〇八年十二月三十一日

明細表五

單位：新台幣千元

項 目	摘 要	金 額		備 註
		成 本	淨變現價值	
商 品		\$ 104	\$ 159	估計售價減除銷售費用
製 成 品		25,050	58,355	估計售價減除銷售費用
原 料		45,971	46,993	重置成本
物 料		5,950	5,996	重置成本
在 製 品		9,181	29,036	估計售價減除尚須投入成本
在 途 存 貨		9,283	9,283	
減：備抵存貨跌價損失		(3,132)		呆滯品及寄存品
合 計		\$ 92,407	\$ 149,822	

晟德大藥廠股份有限公司

透過損益按公允價值衡量之金融資產明細表

中華民國一〇八年十二月三十一日

單位：仟股/新台幣仟元

被投資公司名稱	期初餘額		本期增加		本期減少		評價損益		期末餘額		提供保證或質押情形	備註
	股數	公允價值	股數	金額	股數	金額	金額	金額	股數(股)	公允價值		
流動：												
國光生物科技股份有限公司	-	-	3,568,000	74,576	175,000	3,658	14,925	3,393,000	85,843	無		
非流動：												
醫睿醫藥科技(股)公司	1,200	75,348	-	-	960	9,600	(24,823)	240	40,925	無		
美萌科技(股)公司	1,934	59,113	-	-	-	-	(12,608)	1,934	46,505	無		
東宇生物科技(股)公司	36	-	-	-	36	-	-	-	-	無		
安盛生科(股)公司	5,836	108,436	-	-	-	-	(19,044)	5,836	89,392	無		
雅祥生技醫藥股份有限公司	1,700	40,800	-	-	-	-	(12,492)	1,700	28,308	無		
LifeMax Healthcare International Corporation(Cayman) 特別股	5,405	56,449	-	-	-	-	(1,351)	5,405	55,098	無		
中智全球控股(股)公司	1,100	19,934	-	-	-	-	389	1,100	20,323	無		
Hydrogenic Energy Fund 1 L.P.	-	-	-	38,994	-	-	(4,180)	-	34,814	無		
Vivo Capital Fund IX, L.P.	-	-	-	142,614	-	-	(2,867)	-	139,747	無		
GL China Opportunities Fund III L.P.	-	-	-	96,715	-	-	(933)	-	95,782	無		
合計	17,211	360,080	-	278,323	996	9,600	(77,909)	16,215	550,894			

惠德大藥廠股份有限公司

採用權益法之投資變動明細表

中華民國一〇八年十二月三十一日

明細表七

被投資公司名稱	期初餘額		本期增加		本期減少		採權益法認列之損益份額	其他(註1)	期末餘額		單位：新台幣千元/仟股		
	股數	金額	股數	金額	股數	金額			股數	比例	金額	單位	總價
O' LONG公司(BVI)	13	491,412			(13)	(400,594)	10,911	-	-	-	-	95,783	
FANGYUAN GROWTH SPC	-	181,023	124,391				(14,577)	(7,784)	-	-	-	283,058	
PCJ HEALTHCARE FUND SP	-	993					2,002	(87)	-	-	-	2,988	
PCJ Capital Management Limited	19,320	412,592	8,694				65,520	24,626	28,014	30.91%	17.95	502,738	
玉泉管理顧問(股)公司	29,002	489,015			(29,002)	(485,551)	(9,337)	(3,127)	-	-	-	-	
登華生物科技(股)公司	-	20,882		23,004			(2,676)	(1,540)	-	30.00%	-	40,270	
Helicose Venture Fund L.P.	37,703	1,850,226	141,850	979,086			(596,789)	1,000,718	179,562	31.50%	16.94	3,040,990	
東曙醫藥(股)公司(原名吳源國際醫藥(股)公司)	11,841	104,273	18,000	401,400			(47,260)	(194,897)	29,641	23.17%	23.30	690,655	
永昕生物醫藥(股)公司 TransPacific Meditech Fund		134,561					324	(18,256)	-	31.29%	-	116,620	
Centerlab Investment Holding Limited(HK)	12,944	405,667	42,973	1,351,688	(634)	(18,830)	51,370	(603,136)	55,283	100.00%	14.94	825,760	
Center Laboratories Limited	9,909	164,050					(38,907)	(4,588)	9,009	100.00%	12.07	119,555	
順天醫藥生技(股)公司	32,959	368,949					(67,792)	858	32,959	28.04%	30.45	1,133,801	
玉晟生技投資(股)公司	83,500	2,173,230	116,900	356,922			102,840	(10,524)	200,400	58.60%	11.31	2,265,564	
益安生醫(股)公司	13,824	438,933	5,950				(83,526)	(110,060)	19,774	29.74%	63.20	1,249,750	
森達乳業(股)公司	327,840	6,799,414				(194,157)	656,201	(160,803)	327,040	20.38%	43.19	14,182,348	
翔宇醫藥科技(股)公司			1,300	18,000			(2,481)		1,800	36.17%	8.62	15,519	
山水生技創投合夥有限				250,000			(6,255)			49.51%	#919/01	243,745	
頁小計		14,044,284		3,505,091		(1,100,132)	28,637	(457,179)				16,020,651	

及遠大股權股份有限公司
採用權益法之投資變動明細表
中華民國一〇八年十二月三十一日

明細表七

單位：新台幣千元/仟股

被投資公司名稱	期初餘額		本期增加		本期減少		依權益法認列之損益份額	其他(註1)	期末餘額			市價或股價淨值		
	股數	金額	股數	金額	股數	金額			股數	持股比例%	金額	單位	總價	
其他在聯涉投資股份-東瑞 四座醫療器材廠	11,999	806,617		18,752	11,999	(325,369)								
減：聯屬公司尚未實現利益		(23,975)				9,987	(3,268)	-			(23,256)			
合計		14,826,876		3,523,843		(1,921,514)	25,399	(457,179)			15,997,995			

註1：本期其他金額包括採權益法認列其他綜合損益之份額及被投資公司股權淨值變動。

註2：本表金額不含累計或損之金額。

晨德大藥廠股份有限公司

採用權益法之投資累計減損變動明細表

中華民國一〇八年十二月三十一日

明細表八

單位：新台幣仟元

項 目	期初餘額	本期增加	本期減少	期末餘額
O' LONG公司 (B.V.I)	\$ 5,946	-	\$ -	\$ 5,946
順天醫藥生技(股)公司	7,353	-	-	7,353
合 計	\$ 13,299	-	\$ -	\$ 13,299

晟德大藥廠股份有限公司

使用權資產變動明細表

中華民國一〇八年十二月三十一日

明細表九

單位：新台幣仟元

項 目	期初餘額	首次適用之調整	本期增加額	本期減少額	期末餘額	備 註
辦公設備	\$ -	\$ 1,093	\$ -	-	\$ 1,093	
運輸設備	-	1,556	2,990	1,556	2,990	
合 計	\$ -	\$ 2,649	\$ 2,990	\$ 1,556	\$ 4,083	

晟德大藥廠股份有限公司

使用權資產累計折舊變動明細表

中華民國一〇八年十二月三十一日

明細表十

單位：新台幣仟元

項目	期初餘額	本期增加額	本期減少額	期末餘額	備註
辦公設備	\$ -	\$ 269	\$ -	\$ 269	
運輸設備	-	961	296	665	
合計	\$ -	\$ 1,230	\$ 296	\$ 934	

晟德大藥廠股份有限公司

短期借款明細表

中華民國一〇八年十二月三十一日

明細表十一

單位：新台幣仟元

借款種類	說明	期末餘額	契約期間	利率區間	融資額度	抵押或擔保	備註
擔保放款	彰化銀行	\$ 500,000	108.12.13-109.01.10	1.3200%	500,000	不動產	
無擔保放款	永豐銀行	200,000	108.12.26-109.01.21	1.3500%	200,000	—	
擔保放款	永豐銀行	210,000	108.05.30-109.01.21	1.3500%	210,000	不動產	
擔保放款	合作金庫	38,480	108.07.15-109.01.15	2.4251%	153,920	不動產及股票	
擔保放款	合作金庫	96,200	108.09.10-109.03.10	2.4249%		不動產及股票	
擔保放款	彰化銀行	38,480	108.07.15-109.01.15	2.4251%	153,920	不動產及股票	
擔保放款	彰化銀行	96,200	108.09.10-109.03.10	2.4249%		不動產及股票	
擔保放款	元大銀行	30,720	108.07.15-109.01.15	2.4251%	122,880	不動產及股票	
擔保放款	元大銀行	76,800	108.09.10-109.03.10	2.4249%		不動產及股票	
擔保放款	農業金庫	30,720	108.07.15-109.01.15	2.4251%	122,880	不動產及股票	
擔保放款	農業金庫	76,800	108.09.10-109.03.10	2.4249%		不動產及股票	
擔保放款	臺灣企銀	26,400	108.07.15-109.01.15	2.4251%	105,600	不動產及股票	
擔保放款	臺灣企銀	66,000	108.09.10-109.03.10	2.4249%		不動產及股票	
擔保放款	永豐銀行	17,600	108.07.15-109.01.15	2.4251%	70,400	不動產及股票	
擔保放款	永豐銀行	44,000	108.09.10-109.03.10	2.4249%		不動產及股票	
擔保放款	板信商銀	17,600	108.07.15-109.01.15	2.4251%	70,400	不動產及股票	
擔保放款	板信商銀	44,000	108.09.10-109.03.10	2.4249%		不動產及股票	
	合計	\$ 1,610,000					

晟德大藥廠股份有限公司

合約負債

中華民國一〇八年十二月三十一日

明細表十二

單位：新台幣仟元

項 目	摘 要	金 額	備 註
遞延收入		\$ 3,282	
預收貨款		92,097	客戶均未達5%
合 計		\$ 95,379	

晟德大藥廠股份有限公司

應付票據明細表

中華民國一〇八年十二月三十一日

明細表十三

單位：新台幣仟元

客戶名稱	摘要	金額	備註
友和貿易股份有限公司	消耗費	\$ 980	
嘉里醫藥物流(股)公司	運費	863	
東藥企業有限公司	研究費用	375	
新竹物流股份有限公司	運費	335	
瀚升特殊彩色印刷有限公司	物料	311	
國立政治大學	捐贈	240	
其他	貨款	380	未達5%彙列
合計		\$ 3,484	

晟德大藥廠股份有限公司

應付帳款明細表

中華民國一〇八年十二月三十一日

明細表十四

單位：新台幣仟元

客戶名稱	摘要	金額	備註
明球實業有限公司	貨款	\$ 32,557	
新雙隆生技股份有限公司	貨款	10,343	
菩鑑有限公司	貨款	6,059	
漢旭股份有限公司	貨款	4,636	
其他	貨款	36,124	未達5%彙列
合計		\$ 89,719	

威德大藥廠股份有限公司

其他應付款明細表

中華民國一〇八年十二月三十一日

明細表十五

單位：新台幣仟元

項 目	摘 要	金 額	備 註
應付薪資及獎金		\$ 22,563	
應付勞務費		2,010	
應付保險費		2,019	
應付退休金		1,128	
應付利息		540	
應付佣金		3,836	
應付權利金		1,786	
應付營業稅		3,383	
應付研究費		21,402	
應付水電費		1,019	
其 他		8,553	
合 計		\$ 68,239	

晟德大藥廠股份有限公司

長期借款明細表

中華民國一〇八年十二月三十一日

明細表十六

單位：新台幣仟元

債權人	摘要	借款金額	契約期限	利率	抵押或擔保	備註
合作金庫銀行	擔保借款	\$ 238,238	107.06.29-110.06.29	2.2919%	不動產及股票	
元大銀行	擔保借款	190,195	107.06.29-110.06.29	2.2919%	不動產及股票	
彰化銀行	擔保借款	238,238	107.06.29-110.06.29	2.2919%	不動產及股票	
臺灣中小企業銀行	擔保借款	163,448	107.06.29-110.06.29	2.2919%	不動產及股票	
全國農業金庫	擔保借款	190,195	107.06.29-110.06.29	2.2919%	不動產及股票	
永豐銀行	擔保借款	108,966	107.06.29-110.06.29	2.2919%	不動產及股票	
板信商銀	擔保借款	108,966	107.06.29-110.06.29	2.2919%	不動產及股票	
永豐銀行	擔保借款	446,000	108.05.30-128.05.30	1.4500%	不動產	
減：一年內到期之長期借款		(97,707)				
合計		\$ 1,586,539				

晟德大藥廠股份有限公司

應付公司債明細表

中華民國一〇八年十二月三十一日

明細表十七

債券名稱	受託人	發行日期	付息日期	利率	發行總額	已轉換數額	期末餘額	未攤銷折溢價	帳面價值		償還方法	擔保情形	備註
國內無擔保轉 換公司債	華南商 業銀行 信託部	104.07.13	—	0%	3,400,000	2,541,100	858,900	13,880	\$ 845,020	(845,020)	到期一次償還	無	
減：轉列一年 內到期之長 期負債													
合計													

單位：新台幣仟元

晟德大藥廠股份有限公司

長期應付款關係人

中華民國一〇八年十二月三十一日

明細表十八

單位：新台幣仟元

客戶名稱	摘要	金額	備註
O' LONG公司(BVI)	資金貸與	\$ 60,200	
合計		\$ 60,200	

晟德大藥廠股份有限公司

營業收入明細表

中華民國一〇八年一月一日至十二月三十一日

明細表十九

單位：新台幣仟元/仟瓶(盒)

項 目	數 量	金 額	備 註
銷貨收入			
口服內服液劑	31,498	\$ 653,770	
錠 劑	84	102,663	
其 他		11	
合 計		\$ 756,444	

晨德大藥廠股份有限公司

營業成本明細表

中華民國一〇八年一月一日至十二月三十一日

明細表二十

單位：新台幣仟元

項 目	金 額	
	小 計	合 計
直接原料		
期初存料	\$ 28,058	
加：本期進料淨額	168,517	
原料轉入	140	
在製品轉入	3,388	
減：期末存料	45,971	
原料轉出	1,349	
原料銷售	18	\$ 152,765
間接原料		
期初存料	5,519	
加：本期進料淨額	113,153	
間接原料轉入	1,033	
減：期末存料	5,950	
間接原料轉出	467	
物料銷售	1	113,287
直接人工		15,191
製造費用		83,390
製造成本		\$ 364,633
加：期初在製品		5,065
減：期末在製品		9,181
在製品轉出及報廢		3,388
製成品成本		\$ 357,129
加：期初製成品		26,300
本期進貨		2,148
製成品轉入		11
減：期末製成品		25,050
製成品轉出		1,331
製成品銷貨成本		\$ 359,207
期初商品存貨	128	
加：本期進貨淨額	2,147	
減：期末商品存貨	104	
商品銷貨成本		\$ 2,171
加：存貨跌價及報廢損失		554
存貨盤盈淨額		(1,184)
原物料出售		19
其 他		1,378
營業成本合計		\$ 362,145

晟德大藥廠股份有限公司

推銷費用明細表

中華民國一〇八年一月一日至十二月三十一日

明細表二十一

單位：新台幣仟元

項 目	摘 要	金 額	備 註
薪資支出		\$ 58,861	
旅 費		1,651	
運 費		8,300	
廣告費		7,070	
保險費		3,921	
交際費		6,622	
捐 贈		4,562	
佣金支出		16,876	
退休金		2,396	
交通費		6,269	
權利金		6,906	
其他費用		5,179	
合 計		\$ 128,613	

晟德大藥廠股份有限公司

管理費用明細表

中華民國一〇八年一月一日至十二月三十一日

明細表二十二

單位：新台幣仟元

項 目	摘 要	金 額	備 註
薪資支出		\$ 33,131	
郵電費		1,310	
修繕費		1,993	
保險費		4,362	
廣告費		2,028	
捐 贈		1,660	
稅 捐		1,371	
各項折舊		12,078	
各項攤提		2,670	
退休金		1,469	
勞務費		8,383	
其他費用		25,436	
合 計		\$ 95,891	

晟德大藥廠股份有限公司

研究發展費用明細表

中華民國一〇八年一月一日至十二月三十一日

明細表二十三

單位：新台幣仟元

項 目	摘 要	金 額	備 註
薪資支出		\$ 24,425	
保險費		2,240	
各項折舊		3,600	
修繕費		904	
研究費		82,393	
退休金		1,258	
勞務費		1,105	
其他費用		5,941	
合 計		\$ 121,866	

台北市會計師公會會員印鑑證明書

北市財證字第

號

1090474

會員姓名：
(1) 吳金地
(2) 紀嘉祐

事務所名稱：富鋒聯合會計師事務所

事務所地址：台北市中正區忠孝東路一段 35 號 8 樓

事務所電話：02-23919955

事務所統一編號：00987674

會員證書字號：(1) 北市會證字第 1356 號





委託人統一編號：18606304

(2) 北市會證字第 3385 號

印鑑證明書用途：辦理 晟德大藥廠股份有限公司

108 年度 (自民國 108 年 1 月 1 日至

108 年 12 月 31 日) 財務報表之查核簽證

簽名式 (一)		存會印鑑 (一)	
簽名式 (二)		存會印鑑 (二)	


理事長：



核對人：



中華民國



一 月 十 七 日

裝 訂 線

北 市 財 證 字 號

號

晟德大藥廠股份有限公司



董事長：林榮錦

